

*AB „Vilniaus baldai“*

*Metų prospektas – ataskaita 2004*

## TURINYS

I. BENDROSIOS NUOSTATOS .....	3
II. INFORMACIJA APIE EMITENTO ĮSTATINĮ KAPITALĄ IR IŠLEISTUS VERTYBINIUS POPIERIUS.....	5
III. DUOMENYS APIE EMITENTO IŠLEISTŲ VERTYBINIŲ POPIERIŲ ANTRINĘ APYVARTĄ... 7	
IV. DUOMENYS APIE EMITENTO VEIKLĄ.....	10
V. FINANSINĖ PADĖTIS.....	18
VI. INFORMACIJA APIE EMITENTO VALDYMO ORGANUS .....	28
VII. NAUJAUSI IR ESMINIAI ĮVYKIAI EMITENTO VEIKLOJE, JOS PERSPEKTYVOS .....	31

## I. BENDROSIOS NUOSTATOS

### 1. Ataskaitinis laikotarpis, už kurį parengta ataskaita

Metų prospektas – ataskaita parengtas už 2004 metus.

### 2. Pagrindiniai duomenys apie emitentą

Bendrovės pavadinimas	Akcinė bendrovė „Vilniaus baldai“
Kodas	1219 22783
Įstatinis kapitalas	15 545 068 Lt
Adresas	Savanorių pr. 178, LT-03154 Vilnius
Telefonas	(8~5) 252 57 00
Faksas	(8~5) 231 11 30
Elektroninis paštas	<a href="mailto:baldai@vilniausbaldai.lt">baldai@vilniausbaldai.lt</a>
Interneto tinklapis	<a href="http://www.vilniausbaldai.lt">www.vilniausbaldai.lt</a>
Teisinė – organizacinė forma	ribotos turtinės atsakomybės juridinis asmuo, akcinė bendrovė
Įregistravimo data ir vieta	1993 m. vasario 9 d. Vilniaus miesto valdyba, dabartinis registro tvarkytojas – VĮ Registrų centras Vilniaus filialo Juridinių asmenų registravimo skyrius
Registracijos kodas	AB 93-184

### 3. Emitento pagrindinės veiklos pobūdis

Pagrindinės AB „Vilniaus baldai“ veiklos kryptys – biuro, miegamojo, svetainės bei prieškambario baldų projektavimas, gamyba ir pardavimas.

### 4. Informacija apie tai, kur ir kada galima susipažinti su ataskaita bei dokumentais, kuriais naudojantis ji buvo parengta, ir visuomenės informavimo priemonės pavadinimas

Su ataskaita galima susipažinti bendrovės buveinėje, Savanorių pr. 178, Vilniuje, bei AB FMĮ „Finasta“, Konstitucijos pr. 23, Vilniuje.

AB „Vilniaus baldai“ visuomenės informavimo priemonės – dienraštis „Verslo žinios“, Lietuvos telegramų agentūra ELTA bei naujienų agentūra BNS.

### 5. Asmenys, atsakingi už ataskaitoje pateiktą informaciją

5.1. Už ataskaitą atsakingi emitento valdymo organų nariai, darbuotojai ir administracijos vadovas

Viktoras Majauskas, generalinis direktorius, tel. (8~5) 252 57 00, faks. (8~5) 231 11 30

Vygantas Didžiulis, vyriausiasis finansininkas, tel. (8~5) 252 57 20

5.2. Rengiant ataskaitą, emitentą konsultavo AB FMĮ „Finasta“ (Konstitucijos pr. 23, Vilnius, tel. (8~5) 278 68 44, faks. (8~5) 210 24 74). Metų prospektą – ataskaitą pagal emitento pateiktą informaciją parengė bendrovių konsultantė Asta Krušnauskaitė.

**6. Už ataskaitos parengimą atsakingų emitento darbuotojų ir administracijos vadovo bei emitento konsultantų patvirtinimas, kad ataskaitoje pateikta informacija atitinka tikrovę ir nėra nutylėtų faktų, galinčių turėti įtakos investuotojų sprendimams pirkti ar parduoti emitento vertybinius popierius, tų vertybinių popierių rinkos kainai bei jų vertinimui**

Generalinis direktorius **Viktoras Majauskas**

---

Vyriausiasis finansininkas **Vygantas Didžiulis**

---

AB FMĮ „Finasta“ bendrovių konsultantė **Asta Krušnauskaitė**

---

Ataskaitos pasirašymo data – 2005 m. gegužės 20 d.

Parengimo vieta – AB FMĮ „Finasta“ (Konstitucijos pr. 23, Vilnius)

## II. INFORMACIJA APIE EMITENTO ĮSTATINĮ KAPITALĄ IR IŠLEISTUS VERTYBINIUS POPIERIUS

### 7. Emitento įstatinis kapitalas

7.1. Juridinių asmenų registre įregistruotas įstatinis kapitalas

7.1. lentelė. Įstatinio kapitalo struktūra

Akcijų rūšis	Akcijų skaičius, vnt.	Nominali vertė, Lt	Bendra nominali vertė, Lt	Dalis įstatiniame kapitale, proc.
Paprastosios vardinės akcijos	3 886 267	4	15 545 068	100,00

Visos AB „Vilniaus baldai“ paprastosios vardinės akcijos yra pilnai apmokėtos.

7.2. Informacija apie numatomą įstatinio kapitalo didinimą konvertuojant ar keičiant į akcijas išleistus skolos ar išvestinius vertybinius popierius

AB „Vilniaus baldai“ nėra išleidę skolos ar išvestinių vertybinių popierių.

### 8. Akcininkai

AB „Vilniaus baldai“ eilinis visuotinis akcininkų susirinkimas įvyko 2005 m. balandžio 22 d.

Visuotinio akcininkų susirinkimo apskaitos diena – 2005 m. balandžio 15 d.

Akcininkų skaičius – 1 277.

8.1. lentelė. Akcininkai, eilinio visuotinio akcininkų susirinkimo apskaitos dieną nuosavybės teise turėję ar valdę daugiau kaip 5 proc. emitento įstatinio kapitalo

Akcininko vardas, pavardė (įmonės pavadinimas, rūšis, buveinės adresas, kodas)	Akcininkui nuosavybės teise, priklausančių paprastųjų vardinųjų akcijų skaičius, vnt.	Turima įstatinio kapitalo dalis, proc.	Nuosavybės teise priklausančių akcijų suteikiama balsų dalis, proc.	Akcininkui su kartu veikiančiais asmenimis priklausančių balsų dalis, proc.
AB „INVALDA“ Šeimyniškių g. 3, Vilnius 1213 04349	2 592 888	66,72	66,72	----
HANSABANK CLIENTS Liivalaia 8, 15040 Tallinn, Estonia 10060701	280 163	7,21	7,21	----

### 9. Akcijų, išleistų į viešąją vertybinių popierių apyvartą, pagrindinės charakteristikos

1994 m. gegužės 6 d. Lietuvos Respublikos vertybinių popierių komisijoje įregistruota 2 340 592 paprastųjų vardinųjų 1 lito nominalios vertės bendrovės akcijų emisija (vertybinių popierių įregistravimo aktas Nr. AB–681, vertybinių popierių emisijos registracijos Nr. A01010270). Akcijos buvo išleistos privatizuojant valstybinę įmonę ir didinant įstatinį kapitalą nuo 1 840 592 litų iki 2 340 592 litų.

1994 m. spalio 21 d. Lietuvos Respublikos vertybinių popierių komisija įregistravo 1 500 000 paprastųjų vardinųjų 1 lito nominalios vertės akcijų emisiją (vertybinių popierių įregistravimo aktas Nr. AB–1105, vertybinių popierių emisijos registracijos Nr. A01020270). Vertybiniai popieriai išleisti didinant įstatinį kapitalą nuo 2 340 592 litų iki 3 840 592 litų.

1996 m. gegužės 31 d. Lietuvos Respublikos vertybinių popierių komisijoje bendrovės visuotiniam akcininkų susirinkimui (1996 m. kovo 22 d.) priėmus sprendimą padidinti akcijos nominalią vertę nuo 1 iki 4 litų įregistruota 3 541 985 paprastųjų vardinių 4 litų nominalios vertės akcijų emisija (vertybinių popierių įregistravimo aktas Nr. AB–3213, vertybinių popierių emisijos registracijos Nr. A0103070). Vertybiniai popieriai buvo išleisti privatizuojant valstybinę įmonę ir didinant įstatinį kapitalą nuo 1 840 985 litų iki 14 167 940 litų, tame skaičiuje iš pelno rezervo fondo – 500 000 litų, papildomais įnašais – 1 500 000 litų, iš perkainojimo rezervo – 10 625 955 litų. Netekusiais galios pripažinti Lietuvos Respublikos vertybinių popierių komisijos 1994 m. gegužės 6 d. ir 1994 m. spalio 21 d. aktais Nr. AB–681 ir AB–1105.

1996 m. rugpjūčio 23 d. Lietuvos Respublikos vertybinių popierių komisija įregistravo 344 282 paprastųjų vardinių 4 litų nominalios vertės akcijų emisiją (vertybinių popierių įregistravimo aktas Nr. AB–3493, vertybinių popierių emisijos registracijos Nr. A0104070). Vertybiniai popieriai išleidžiami įstatinio kapitalo didinimui nuo 14 167 940 litų iki 15 545 068 litų 1996m. balandžio 25 d. Lietuvos Respublikos vyriausybės nutarimo 493 nustatyta tvarka.

#### **10. Duomenys apie neviešai išplatintas akcijas**

Neviešai išplatintų akcijų nėra.

#### **11. Informacija apie akcijų pagrindu išleistus depozitoriumo pakvitavimus**

Akcijų pagrindu išleistų depozitoriumo pakvitavimų nėra.

#### **12. Skolos vertybinių popierių, išleistų į viešąją vertybinių popierių apyvartą, pagrindinės charakteristikos**

Skolos vertybinių popierių, išleistų į viešąją vertybinių popierių apyvartą, nėra.

#### **13. Duomenys apie neviešai išplatintus skolos vertybinius popierius**

Neviešai išplatintų skolos vertybinių popierių nėra.

#### **14. Vertybiniai popieriai, kurie nepažymi dalyvavimo įstatiniame kapitale, bet kurių apyvartą reglamentuoja Vertybinių popierių rinkos įstatymas, išskyrus skolos vertybinius popierius**

Vertybinių popierių, kurie nepažymi dalyvavimo įstatiniame kapitale, bet kurių apyvartą reglamentuoja Vertybinių popierių rinkos įstatymas, nėra.

### III. DUOMENYS APIE EMITENTO IŠLEISTŲ VERTYBINIŲ POPIERIŲ ANTRINĘ APYVARTĄ

#### 15. Vertybiniai popieriai, įtraukti į biržų prekybos sąrašus

AB „Vilniaus baldai“ vertybiniai popieriai yra AB „Vilniaus vertybinių popierių birža“, toliau vadinama VVPB, Oficialiajame prekybos sąrašė.

15.1. lentelė. AB „Vilniaus baldai“ akcijų pagrindinės charakteristikos

Akcijų rūšis	VP ISIN kodas	Akcijų skaičius, vnt.	Nominali vertė, Lt	Bendra nominali vertė, Lt
Paprastosios vardinės akcijos	LT0000104267	3 886 267	4	15 545 068

#### 16. Prekyba emitento vertybiniais popieriais biržose ir kitose organizuotose rinkose

16.1. Prekyba Vilniaus vertybinių popierių biržoje

16.1.1. lentelė. Prekyba AB „Vilniaus baldai“ paprastosiomis vardinėmis akcijomis VVPB centrinėje rinkoje<sup>1</sup>

Ataskaitinis periodas	Kaina, Lt			Apyvarta, Lt			Data pask. sesijos	Bendra apyvarta	
	didž.	maž.	pask. sesijos	didž.	maž.	pask. sesijos		vnt.	Lt
2003 m. I ketv.	8,40	6,53	8,30	29 434	-	-	2003-03-31	45 627	358 280
2003 m. II ketv.	15,51	8,30	15,50	120 638	-	99 069	2003-06-30	98 754	1 294 362
2003 m. III ketv.	21,50	15,20	19,00	432 094	-	10 974	2003-09-30	155 924	2 765 203
2003 m. IV ketv.	19,10	17,40	18,80	693 439	-	158 777	2003-12-31	211 467	3 831 715
2004 m. I ketv.	24,87	19,00	24,80	326 724	-	14 903	2004-03-31	150 131	3 348 473
2004 m. II ketv.	25,81	22,10	24,40	333 107	-	73	2004-06-30	50 402	1 237 424
2004 m. III ketv.	30,00	23,00	29,00	204 931	-	11 772	2004-09-30	43 235	1 121 882
2004 m. IV ketv.	37,01	29,00	37,00	76 855	-	2 368	2004-12-31	42 223	1 361 149

16.1.2. lentelė. Prekyba AB „Vilniaus baldai“ paprastosiomis vardinėmis akcijomis tiesioginiais sandoriais<sup>1</sup>

Ataskaitinis periodas	Kaina vid., Lt	Apyvarta	
		vnt.	Lt
2003 m. I ketv.	-	-	-
2003 m. II ketv.	8,36	7 868	65 780
2003 m. III ketv.	16,85	17 535	295 485
2003 m. IV ketv.	10,15	4 369	44 345
2004 m. I ketv.	19,56	14 784	289 145
2004 m. II ketv.	22,01	2 739	60 278
2004 m. III ketv.	-	-	-
2004 m. IV ketv.	33,00	440	14 520

16.2. Prekyba kitose biržose

AB „Vilniaus baldai“ vertybiniais popieriais kitose biržose neprekiaujama.

<sup>1</sup>Pagal VVPB duomenis ([www.lt.omxgroup.com](http://www.lt.omxgroup.com))

### 16.3. Prekyba kitose organizuotose rinkose

AB „Vilniaus baldai“ vertybiniais popieriais kitose organizuotose rinkose neprekiuojama.

## 17. Vertybinių popierių kapitalizacija

17.1. lentelė. AB „Vilniaus baldai“ paprastųjų vardinių akcijų kapitalizacija<sup>2</sup>.

Paskutinės sesijos data	Kapitalizacija, Lt
2003-03-31	32 256 016
2003-06-30	60 237 139
2003-09-30	73 839 073
2003-12-31	73 061 820
2004-03-31	96 379 422
2004-06-30	94 824 915
2004-09-30	112 701 743
2004-12-31	143 791 879

## 18. Prekyba emitento vertybiniais popieriais už biržos ribų

Kadangi AB „Vilniaus baldai“ vertybiniai popieriai yra VVPB Einamajame prekybos sąraše, užbiržiniai sandoriai galimi tik atsiskaitant ne pinigais (dovanojimas, paveldėjimas, mainai). Atsiskaitymas pinigais galimas tik atpirkimo (repo) sandorių atveju.

18.1. lentelė. Užbiržiniai sandoriai AB „Vilniaus baldai“ vertybiniais popieriais<sup>2</sup>

Ataskaitinis periodas	Atsiskaitymas pinigais					Atsiskaitymas ne pinigais	
	Kaina, Lt		VP kiekis, vnt.	Suma, Lt	Sandorių skaičius	VP kiekis, vnt.	Sandorių skaičius
	didž.	maž.					
2003 m. I ketv.	8,20	3,06	399 815	1 943 106	6	5 616	16
2003 m. II ketv.	10,50	3,72	3 218 879	13 111 004	25	400 931	6
2003 m. III ketv.	13,30	8,74	34 229	354 317	16	4 989	17
2003 m. IV ketv.	13,62	4,09	2 616 337	11 658 719	23	3 041	3
2004 m. I ketv.	18,11	8,80	50 966	645 851	20	660	6
2004 m. II ketv.	17,00	7,00	223 828	2 049 466	15	127	1
2004 m. III ketv.	17,80	11,22	4 056	57 453	4	1 357	6
2004 m. IV ketv.	22,75	7,18	141 861	2 298 467	15	1 596	5

## 19. Duomenys apie emitento savų akcijų supirkimą

AB „Vilniaus baldai“ savų akcijų per ataskaitinį laikotarpį nesupirkinėjo.

## 20. Oficialaus pasiūlymo paskelbimas

Oficialus pasiūlymas įsigyti emitento akcijų per ataskaitinį laikotarpį nebuvo skelbtas. Emitentas taip pat neskelbė oficialaus pasiūlymo įsigyti kitų asmenų išleistų vertybinių popierių.

<sup>2</sup> Pagal VVPB duomenis ([www.lt.omxgroup.com](http://www.lt.omxgroup.com))



## **21. Emitento mokėjimo agentai**

Dėl dividendų išmokėjimo akcininkams už 2002–2004 finansinius metus AB „Vilniaus baldai“ yra pasirašę sutartį su AB FMĮ „Finasta“ (Konstitucijos pr. 23, Vilnius, tel. (8~5) 278 68 44).

## **22. Sutartys su vertybinių popierių viešosios apyvartos tarpininkais**

AB „Vilniaus baldai“ yra pasirašę sutartis su AB FMĮ „Finasta“ (Konstitucijos pr. 23, Vilnius) dėl bendrovės išleistų vertybinių popierių apskaitos tvarkymo bei dividendų išmokėjimo akcininkams už 2002–2004 finansinius metus.

## IV. DUOMENYS APIE EMITENTO VEIKLĄ

### 23. Emitento veiklos teisiniai pagrindai

Pagrindiniai teisės aktai, reglamentuojantys emitento veiklą:

- Lietuvos Respublikos akcinių bendrovių įstatymas;
- Lietuvos Respublikos vertybinių popierių rinkos įstatymas;
- kiti Lietuvos Respublikos teisės aktai;
- bendrovės įstatai.

### 24. Priklausymas asocijuotoms struktūroms

AB „Vilniaus baldai“ priklauso šioms asocijuotoms struktūroms:

- **Lietuvos medienos pramonės įmonių asociacija „Lietuvos mediena“**. Asociacija įsteigta 1993 m. gegužės mėn. Ji vienija Lietuvos medienos produkcijos gamintojus bei pardavėjus. Pagrindinis Asociacijos tikslas – užtikrinti sėkmingą Lietuvos medienos pramonės vystymąsi.

AB „Vilniaus baldai“ dalyvauja Asociacijos veikloje, moka nario mokesčių. Bendrovės generalinis direktorius Viktoras Majauskas yra Asociacijos prezidentas.

- **Vilniaus prekybos, pramonės ir amatų rūmai**. Vilniaus prekybos, pramonės ir amatų rūmai buvo įregistruoti 1996 m. balandžio 25 d. ir veikia Vilniaus ir Alytaus apskrityse. Tai savanoriškas juridinių bei fizinių asmenų, užsiimančių Lietuvos Respublikos įstatymų reglamentuota ekonomine veikla, susivienijimas, ne pelno organizacija.

Vilniaus prekybos, pramonės ir amatų rūmai informuoja Rūmų narius apie užsienio firmų verslo pasiūlymus, parodas ir mugės užsienyje, rengia ir leidžia Lietuvos firmų verslo pasiūlymų rinkinį užsieniui (anglų ir rusų kalbomis), konsultuoja ir teikia pagalbą Rūmų nariams, norintiems susirasti verslo partnerių užsienyje, parenka ekspertus prekių kokybei, kiekiui ir kompleksiskumui tirti, konsultuoja arbitražo klausimais, konsultuoja įmonių steigimo klausimais, atlieka rinkos tyrimus pagal Lietuvos ir užsienio firmų užsakymus ir t.t.

AB „Vilniaus baldai“ dalyvauja Rūmų veikloje bei moka nario mokesčių.

Bendrovė minėtų organizacijų įstatiniame kapitale nedalyvauja. Minėtos organizacijos bendrovė akcijų taip pat neturi.

### 25. Trumpa emitento istorija

Akcinės bendrovės „Vilniaus baldai“, seniausios Vilniaus baldų gamybos įmonės, istorija prasideda 1883 metais.

Pramonės baldų gamyba Vilniuje kūrėsi po antrojo pasaulinio karo kelių senųjų miesto lentpjūvių vietoje. Baldų gamybai 1941 m. pradžioje buvo pritaikytos buvusio odų fabriko patalpos Užupio rajone. Ten trisdešimt metų ir dirbo dabartinė bendrovė. Jai priklausė ir 1883 m. įsteigta, 1940 m. nacionalizuota Lentpjūvių gatvėje (dabartinio Seimo vietoje) buvusi I. Vainiko lentpjūvė. Bendrovė 1960 m. turėjo 3 900 kv. m. gamybinio ploto. Naujoje vietoje (Savanorių pr. 178), pradėdant 1963 m. per du kartus buvo pastatyta 31 tūkst. kv. m gamybinių ir administracinių patalpų, sumontuota daug modernių įrengimų, keliolika automatinių linijų.

1998 m. bendrovė pradėjo bendradarbiauti su Švedijos koncernu IKEA ir vienintelė Lietuvoje įsisavino korinio skydo gamybą. Dėl to sparčiai padidėjo gamybos apimtys, žmonių skaičius, bendrovė tapo viena didžiausių baldų eksportuotojų Lietuvoje.

2004 metai bendrovei buvo ypatingai svarbūs, per juos įvyko nemažai esminių pasikeitimų. Balandžio mėnesį buvo pakeistas įmonės pavadinimas iš akcinės bendrovės „Vilniaus baldų kombinatas“ į akcinę

bendrovę „Vilniaus baldai“. Sprendimą keisti pavadinimą ir jį sutrumpinti nulėmė įmonės vizija ir užsibrėžti tikslai siekti aiškumo, lankstumo, noras atsikratyti primestų sovietinių stereotipų bei siekis sparčiai žengti vakarėjančios rinkos kryptimi.

2004 metų vasarą buvo nuspręsta atidaryti naują baldų gamybos cechą, kuris leistų ne tik ženkliai padidinti baldų gamybos apimtis bei pardavimus, bet ir lanksčiau tenkinti vartotojų poreikius, gaminant kuo įvairesnę produkciją – biuro, miegamojo, jaunuolio kambario, prieškambario, korpusinius baldus iš laminuotos medžio drožlių plokštės bei drožtinės faneros.

Bendrovė įsigijo laminato baldų gamybos įrengimų iš bankrutuojančio Anglijos baldų fabriko, o naujasis cechas įrengtas nupirktoje likviduojamos akcinės bendrovės „Vilmakas“ patalpose. Naujojo cecho patalpose buvo atliktas kapitalinis remontas, jos rekonstruotos, sumontuoti nauji įrengimai, įsigyti iš žinomų Europos gamintojų (Burkle, Homag, Wikoma ir kt.). Visas Bendrovės valdomas gamybinis plotas sudaro 48 tūkst. kv. m.

Įmonėje sėkmingai dirbama pagal sertifikuotas kokybės vadybos (ISO 9001) ir aplinkos apsaugos vadybos (ISO 14001) sistemas. Akcinė bendrovė „Vilniaus baldai“ 2004 metais aktyviai dalyvavo asociacijos „Lietuvos mediena“ bei Vilniaus prekybos, pramonės ir amatų rūmų veikoje. Savo produkciją įmonė nuolat pristato specializuotose parodose

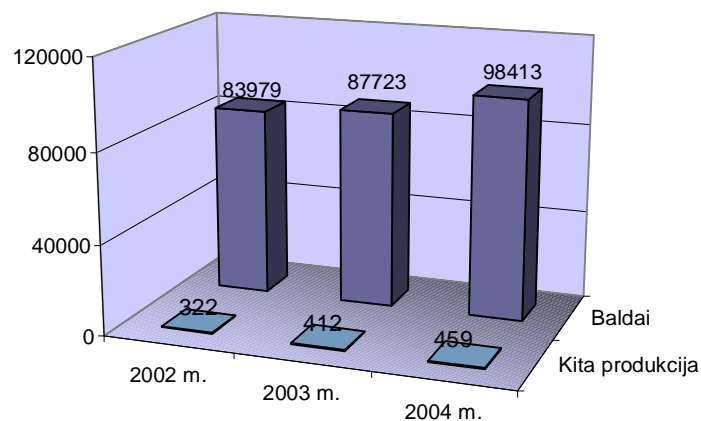
## 26. Gamybos (paslaugų) charakteristika

Akinė bendrovė „Vilniaus baldai“ gamina patvarius, lengvus, modernius svetainės, miegamojo, prieškambario, jaunuolio kambario, biuro, korpusinius baldus iš laminuotos medžio drožlių plokštės bei drožtinės faneros. Produkcija itin kokybiška, funkcionali, paprasto dizaino. Bendrovė yra įdiegusi korpusinių baldų gamybos seriją – lovas, komodas, spinteles ir kitus. Šie baldai yra tvirti ir lengvi, nes vidaus užpildams naudojami popieriniai korai.

Bendrovė, gamindama korpusinius baldus, orientuojasi į stambiaserijinę ir masinę gamybą, o produkciją parduoda per prekybinius partnerius, kuriems keliamas pagrindinis reikalavimas užtikrinti didelius pardavimus išlaikant neplatų asortimentą.

26.1. lentelė. Bendrovės gamybos apimtys vertine išraiška 2002–2004 m.

Produkcijos pavadinimas	2002 metai		2003 metai		2004 metai	
	tūkst. Lt	dalis, proc.	tūkst. Lt	dalis, proc.	tūkst. Lt	dalis, proc.
Baldai	83 979	99,6	87 723	99,5	98 413	99,5
Kita produkcija	322	0,4	412	0,5	459	0,5
Iš viso	84 301	100,0	88 135	100,0	98 872	100,0



26.1. pav. Bendrovės gamybos apimtys 2002–2004 m., Lt

26.2. lentelė. Bendrovės gamybos apimtys natūrine išraiška 2002–2004 m.

Gaminio pavadinimas	2002 metai	2003 metai	2004 metai
Stalai	2 221	2 819	2 561
Spintos	119 656	119 115	125 012
Spintelės	3 731	2 984	3 310
Sekcijos	767	544	306
Lovos	18 662	69 450	107 746
Komodos	778	15 708	11 237
Knygų lentynos ir stelažai	97 358	220 805	29 975

26.3. lentelė. Bendrovės gaminamos produkcijos kainos 2002 – 2004 m. (pardavimo kainos be PVM)

Gaminių pavadinimas	2002 metai	2003 metai	2004 metai
Rūbų spinta	480	455	455
Miegamojo lova	315	286	286
Lentyna	-	10	10
Stelažas	187	-	-

26.4. lentelė. Pagrindiniai įmonės veiklą apibūdinantys rodikliai

Veiklos rodikliai	2004 metai	2003 metai <sup>*3</sup>	2003 metai	2002 metai
Grynasis pelningumas	8,20%	7,02%	7,12%	7,92%
Vidutinė turto grąža	12,10%	11,61%	11,78%	14,23%
Skolos koeficientas	0,55	0,44	0,51	0,47
Skolos – nuosavybės koeficientas	1,23	0,78	1,04	0,88
Bendrasis likvidumo koeficientas	0,81	1,32	0,86	0,88
Turto apyvartumas	1,26	1,57	1,57	1,62
Akcijos buhalterinė vertė	9,23	8,15	7,11	6,94
Grynasis pelnas tenkantis vienai akcijai	2,12	1,60	1,62	1,67

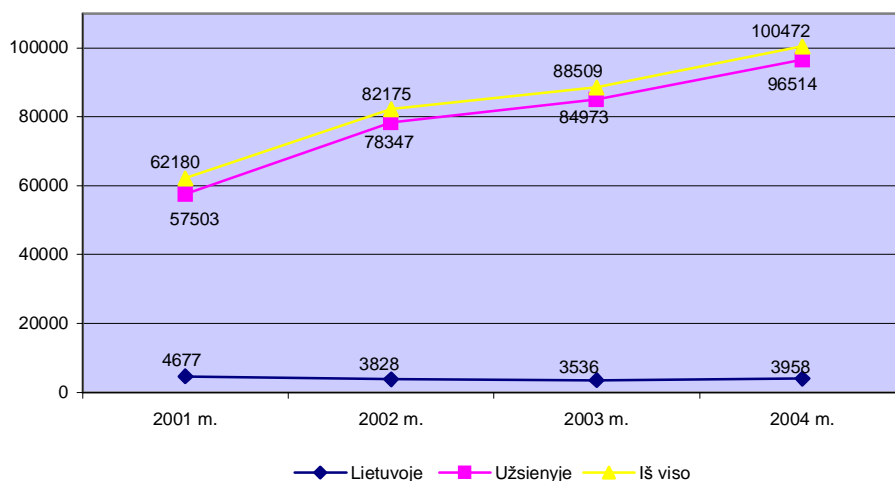
## 27. Realizavimo rinkos

2004 m. AB „Vilniaus baldai“ pardavė produkcijos už daugiau nei 100 mln. litų, t.y. 13,5 proc. daugiau nei 2003 m. Didžiąją dalį savo produkcijos bendrovė pardavė stambiausiam savo partneriui Švedijos bendrovei IKEA. Šiuo metu nemažą ir vis dar augančią pardavimų dalį sudaro eksportas į Anglijos rinką, pradėta dirbti su Vokietijos klientais. Bendrovė aktyviai dirba siekdama pateikti savo produkciją JAV bei Rusijos rinkose.

27.1. lentelė. Produkcijos realizavimas pagal rinkas 2002–2004 m.

	2002 metai		2003 metai		2004 metai	
	tūkst. Lt	dalis, proc.	tūkst. Lt	dalis, proc.	tūkst. Lt	dalis, proc.
Pardavimai Lietuvoje	3 828	4,7	3 536	4,0	3 958	3,9
- firminiuose salonuose	1 805	47,2	2 065	58,3	1 990	50,3
Užsienyje	78 347	95,3	84 973	96,0	96 514	96,1
Iš viso	82 175	100,0	88 509	100,0	100 472	100,0

<sup>3</sup>Pagal Lietuvos Verslo apskaitos standartus (VAS)



27.1. pav. Bendrovės pardavimai 2001–2004 m., Lt

## 28. Tiekimas

AB „Vilniaus baldai“ su tiekėjais sudaro ilgalaikes sutartis. Kiekvienai tiekiamai medžiagai parinkti alternatyvūs tiekėjai.

28.1. lentelė. Žaliavų tiekimas pagal šalis

Žaliavų pavadinimas	Mato vnt.	Kiekis metams	Tiekimas pagal šalis
Drožtos faneros briauna	tūkst. m <sup>2</sup>	162	Vokietija (100 proc.)
Medžio drožlių plokštė	m <sup>3</sup>	26 964	Lietuva (99 proc.), Vokietija (1 proc.)
Medžio plaušo plokštė	tūkst. m <sup>2</sup>	3 449	Lietuva (100 proc.)
Laminuota medžio drožlių plokštė	tūkst. m <sup>2</sup>	331	Lietuva (90 proc.), Lenkija (10 proc.)
Drožtas lukštas	tūkst. m <sup>2</sup>	1 967	Vokietija (54 proc.), Prancūzija (21 proc.), Suomija (8 proc.), Estija (3 proc.), Italija (1 proc.)
ABS briauna	tūkst. m	3 466	Vokietija (100 proc.)
Gofrotara	tūkst. m <sup>2</sup>	2 486	Lietuva (100 proc.)
Pakavimo popierius	t	68	Lietuva (100 proc.)
Lakai	t	43	Švedija (70 proc.), Suomija (30 proc.)
Klijai „Cascorit“	t	431	Švedija (100 proc.)
Kietiklis klijams	t	84	Švedija (100 proc.)
Skiedikliai, tirpikliai	t	15	Švedija (100 proc.)
Klijai – lydalai	t.	85	Lietuva (100 proc.)
Emalė	t.	190	Švedija (80 proc.), Suomija (20 proc.)
Baldų stiklas	m <sup>2</sup>	524	Lietuva (100 proc.)
Veidrodžiai	m <sup>2</sup>	27	Lietuva (100 proc.)
Šlifavimo popierius	m <sup>2</sup>	28 000	Švedija (100 proc.)
Šlifavimo audeklas	m <sup>2</sup>	4 406	Švedija (100 proc.)
Korinis užpildas	tūkst m <sup>2</sup>	1 000	Italija (84 proc.), Lietuva (6 proc.), Olandija (10 proc.)

## 29. Nekilnojamasis turtas ir kitos pagrindinės priemonės

Bendrovė užima 8,2 ha žemės sklypo plotą (Vilniaus miesto Valdybos 1998-07-23 sprendimas Nr.1567V). Sklypas yra judrioje vietoje, Vilniaus miesto pietvakariniame rajone. Bendrovė turi patogius privažiavimo kelius, geležinkelio atšaką. Bendrovę su miesto centru sieja penki troleibusų maršrutai.

28.1. lentelė. Pagrindiniai bendrovės statiniai ir jų vertė 2004-12-31

Pastatai, statiniai	Pastatymo metai	Pradinė vertė, tūkst. Lt	Likutinė vertė, tūkst. Lt	Nusidėvėjimas, proc.
Baldų gamybos korpusas 3G1/b (CNr.1)	1973	2831,6	2 500,0	11,7
Baldų gamybos korpusas 3G1/b (CNr.3)	1973	4 251,3	3 422,3	19,5
Baldų gamybos korpusas 3G1/b (CNr.9)	1973	1 023,7	734,5	28,3
Medžio apdirbimo cechas 8P1b	1977	3 292,1	3 292,1	0,0
Medžio apdirbimo cechas 2P1b	1966/1978	1 192,2	1 192,2	0,0
Admin. buit. Pastatas 14B2b	1977	1 424,4	1 424,4	0,0
Produkcijos sandėliai 5F1b	1976	1 107,3	906,1	18,2
Administracinis korpusas 1B 9/b	1973	5 559,7	3 203,2	42,4
Administracinis korpusas 17E 3pb	1973	2 633,1	1 604,3	39,1
Iš viso		23 315,4	18 279,1	

28.2. lentelė. Pagrindiniai įrengimai ir jų vertė 2004-12-31

Technologinių įrengimų pavadinimas	Pradinė vertė, tūkst. Lt	Likutinė vertė, tūkst. Lt	Nusidėvėjimas, proc.
Briaunų apdirbimo linija „BIESSE“	2 491,9	2491,9	nauja
Gręžimo staklės BST 500	447,8	223,2	50,2
Linija „Holzma“	933,6	933,6	nauja
Kraštų laminavimo staklės IMA	586,9	528,3	10,0
Presas Senerskov	2 397,0	2157,3	10,0
Šlifavimo staklės „HEESEMANN“	510,6	510,6	naujos
Gręžimo staklės BST 500 D	520,7	471,1	9,5
Gręžimo linija „BIESSE“ FDT CNC	293,3	293,3	nauja
Gręžimo linija BST-500	447,8	223,2	50,2
Apdailos linija „CEFLA“	1 689,5	879,8	47,9
Daugiašpindelinės gręžimo staklės BST500 D	517,8	296,3	42,8
Pjaustymo linija SELCO WN 600	710,3	710,3	nauja
Plokščių supjovimo linija „OPTIMAT“	783,8	633,0	19,2
Briaunų apdirbimo linija „HOMAG“	3 279,5	2053,1	37,4
Gręžimo staklės BST 500 D	520,7	520,7	naujos
Iš viso	16 131,2	12925,7	

### 30. Rizikos veiksniai, susiję su emitento veikla

2004 m. AB „Vilniaus baldai“ pardavimai pagrindiniam pirkėjui „IKEA Trading“ sudarė apie 80 proc. (sumažėjo nuo 91 proc. 2003 m.) visų bendrovės pardavimų.

Bendrovės pardavimų apimtį vidaus rinkoje sąlygoja gyventojų perkamoji galia, importuojamų baldų kiekis ir konkurentų galimybės.

AB „Vilniaus baldai“ jau keletą metų sėkmingai dirba pagal sertifikuotą kokybės vadybos sistemą, atitinkančią standarto ISO 9001 reikalavimus. Bendrovė sistemingai dirba siekdama gerinti baldų kokybę – analizuoja ir vertina vartotojų lūkesčius, ieško priemonių ir būdų, kad gamybos procesas būtų kuo efektyvesnis, lankstesnis, o visi klientų poreikiai patenkinti.

Palyginus su 2003 m., žaliavų likutis žymiai padidėjo. 2004 m. pabaigoje, žaliavų likutis atsargose sudarė 6 969 tūkst. litų, o 2003 m. gruodžio 31 d. – 4 547 tūkst. litų, t.y. padidėjo 53 proc. Šiam padidėjimui didžiausios įtakos turėjo bendras gamybos apimčių augimas, pagamintų prekių asortimento didėjimas bei pasirengimas naujos gamybos linijos paleidimui „Vilmako“ ceche.

Bendrovė ypatingą dėmesį skiria aplinkos apsaugai, todėl bendrovėje įdiegta aplinkos apsaugos vadybos sistema, atitinkanti ISO 14001 reikalavimus. Šios sistemos esmė – aplinkos apsaugos valdymas ir nuolatinis gerinimas. Bendrovėje kryptingai dirbama siekiant ekologizuoti gamybą, valdyti naudojamų medžiagų ir žaliavų poveikį aplinkai, užtikrinti, kad produktų ar paslaugų tiekėjai laikytųsi aplinkos apsaugos vadybos reikalavimų.

Bendrovė 2004 m. sumokėjo 17,2 tūkst. litų aplinkos teršimo mokesčių, bei 104 tūkst. litų už atliekų utilizavimo paslaugas. Metinės išlaidos, susijusios su gamtos apsauga 2004 metais, siekia 1 668 tūkst. litų. Gamybės apribojimo dėl aplinkos teršimo nebuvo.

### Paskolų gražinimas

30.1. lentelė. Bendrovės finansiniai įsipareigojimai 2004 m. gruodžio 31 d., tūkst. Lt

	2004 metai	2003 metai
Ilgalaikiai įsiskolinimai		
Ilgalaikė paskola, už kurią yra įkeistas turtas	16 590	10 603
Grynoji likutinė vertė gruodžio 31 d.	16 590	10 603
Trumpalaikiai įsiskolinimai		
Paskolų, už kurias yra įkeistas turtas, einamųjų metų dalis	1 700	
Grynoji likutinė vertė gruodžio 31 d.	1 700	

2003 m. vasario 25 d. bendrovė pasirašė kreditinės linijos sutartį su AB Sampo banku dėl įsipareigojimų AB Vilniaus bankui refinansavimo, apyvartinio kapitalo finansavimo bei konkurso garantijų gavimo. Maksimali kreditinės linijos suma yra 6 474 tūkst. litų, gražinimo terminas - 2006 m. vasario 25 d. Kredito metines palūkanas sudaro 6 mėn. VILIBOR + 1,3%.

2004 m. rugsėjo 3 d. bendrovė pratęsė kredito sutartį su AB Sampo banku, remiantis kuria buvo suteikta 2 540 tūkst. EUR paskola dėl įsipareigojimų UAB Vilniaus banko lizingui refinansavimo, negražintos paskolos AB Sampo bankui refinansavimo bei investicijų į gamybos įrengimus. Gražinimo terminas - 2010 vasario 25 d. Kredito metines palūkanas sudaro 6 mėn. EURIBOR + 1,3%.

2004 m. gruodžio 28 d. AB „Vilniaus baldai“ pasirašė kredito sutartį su AB Sampo banku. Remiantis šia sutartimi, bendrovei buvo suteiktas 4 650 tūkst. EUR kredito limitas dėl investicijų į gamybinius pastatus ir įrengimus finansavimo. Gražinimo terminas – 2011 m. gruodžio 28 d., metinės kredito palūkanos 6 mėn. EURIBOR + 1,5%. 2004 m. gruodžio 31 d. paimta suma, remiantis kredito sutartimi, sudarė 900 tūkst. EUR.

30.2. lentelė. Finansiniai įsipareigojimai mokėjimo terminai

tūkst. litų	Iš viso mokėtina suma	2005 metai	2006–2007 metai	2008–2010 metai
900 tūkst. EUR paskola	3 107	0	1 784	1 323
2 540 tūkst. EUR paskola	8 770	1 700	1 700	5 370
Panaudotas 6 413 tūkst. litų kreditas	6 413	0	6 413	0
Iš viso	18 290	1 700	9 897	6 693

Kaip garantą už suteiktas paskolas, bendrovė įkeitė savo pastatus ir įrengimus, kurių likutinė vertė 2004 m. gruodžio 31 d. iš viso sudarė 40 866 tūkst. litų, bei esamus ir būsimus grynųjų pinigų srautus į bendrovės sąskaitas AB Sampo banke.

### 31. Gamybos nutraukimas ar sumažinimas, turėjęs ar turintis esminės įtakos emitento veiklos rezultatams per 2 pastaruosius finansinius (ūkinius) metus

-----

### 32. Patentai, licencijos, kontraktai

-----

### 33. Teismo ir trečiųjų teismo (arbitražo) procesai

Per ataskaitinį laikotarpį teismo ar trečiųjų teismo (arbitražo) procesų, turėjusių ar galinčių turėti esminės įtakos AB „Vilniaus baldai“ finansinei padėčiai nebuvo.

### 34. Darbuotojai

Per 2004 m. bendrovėje ženkliai išaugo darbo vietų skaičius, tą sąlygojo naujojo gamybinio cecho atidarymas. 2003 m. pabaigoje įmonėje vidutiniškai dirbo 850 žmonių, o 2004 m. gruodžio 31 d. – 981 darbuotojas, šiuo metu bendrovės darbuotojų skaičius viršija 1 010.

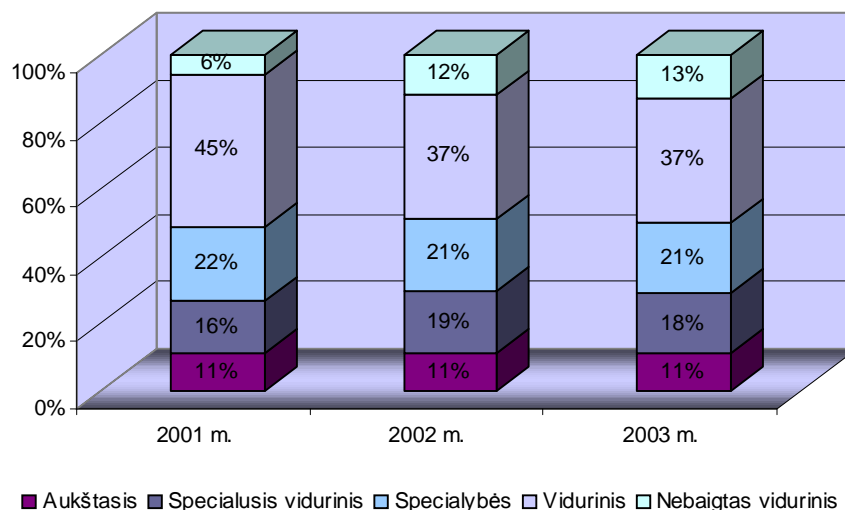
34.1. lentelė. Sąrašinis darbuotojų skaičius 2002–2004 m.

	2002 metai	2003 metai	2004 metai
Darbuotojų skaičius	863	847	879
Vadovaujantis personalas ir specialistai	110	97	100
Darbininkai	753	750	779

Didėjantys įmonės gamybiniai pajėgumai, augantys pardavimai leidžia didinti darbo užmokestį, kuris per 2004 m. vidutiniškai išaugo apie 10 proc. Kaip ir kiekvienais metais, įmonė daug dėmesio ir lėšų skyrė darbo sąlygų gerinimui.

34.2. lentelė. Darbuotojų vidutinis mėnesinis darbo užmokestis 2002–2004 m.

	2002 metai	2003 metai	2004 metai
Vadovaujantis personalas ir specialistai	1 827,1	2 258,5	2 392,4
Darbininkai	820,1	1 003,0	1 114,9
Iš viso	992,2	1 208,3	1 328,2



34.1 pav. Darbuotojų grupavimas pagal išsilavinimą 2004 m.



### 35. Investicijų politika

AB „Vilniaus baldai“ nėra investavę daugiau kaip 30 proc. savo įstatinio kapitalo į kitas įmones. Taip pat nėra įmonių, kurių įstatiniame kapitale bendrovės dalis sudarytų daugiau kaip 30 proc.

Bendrovė kasmet investuoja į įrengimų atnaujinimą bei pažangiausių technologijų diegimą. 2004 metų vasarą buvo nuspręsta atidaryti naują baldų gamybos cechą, kuris leistų ne tik ženkliai padidinti baldų gamybos apimtį bei pardavimus, bet ir lanksčiau tenkinti vartotojų poreikius.

Bendrovė įsigijo laminato baldų gamybos įrengimų iš bankrutuojančio Anglijos baldų fabriko, o naujasis cechas įrengtas nupirktose likviduojamos akcinės bendrovės „Vilmakas“ patalpose. Naujojo cecho patalpose buvo atliktas kapitalinis remontas, jos rekonstruotos, sumontuoti nauji įrengimai, įsigyti iš žinomų Europos gamintojų (Burkle, Homag, Wikoma ir kt.).

2004 metais bendrovės kapitalinės investicijos sudarė 17,72 mln. litų. 2004 metais AB Vilniaus baldai iš firmos BIESSE įsigijo briaunų apdirbimo liniją, suteikiančią galimybę apdirbti baldinių skydų kraštus iš keturių pusių, taip pat dvi gręžimo linijas BIESSE FDT CNC su automatiniu pakrovimu ir nukrovimu, dėl kurių sumažėja rankinio darbo ir padidėja gręžimo našumas. Naujos gręžimo staklės OPTIMAT BST500D yra praeinamo tipo, leidžiančios gręžti detales iki 80 mm storio. Šlifavimo staklės HESSEMAN LSM8 C/L/L/L yra įdiegtos į jau veikiančią UV lakavimo liniją kaip priedas, užtikrinantis aukštą lakuotų baldų detalių paviršiaus kokybę.

2005 metais įmonės biudžete investicijoms numatyta skirti 18,50 mln. litų.

### 36. Konkurentai

Bendrovės pagrindiniai konkurentai vidaus rinkoje yra AB „Klaipėdos baldai“, UAB „Narbutas ir Ko“, UAB „Siguldos baldai“.

### 37. Išmokėti dividendai

1999–2001 m. bendrovė dividendų nemokėjo.

Už 2002 finansinius metus akcininkams skirta 1 165 880 Lt dividendų, tai sudaro 0,30 Lt vienai akcijai arba 7,5 proc. nuo vienos akcijos nominalios vertės.

2004 m. kovo 17 d. visuotinis akcininkų susirinkimas nusprendė už 2003 finansinius metus akcininkų dividendams skirti 3 886 267 Lt, tai sudaro 1,00 Lt vienai akcijai arba 25 proc. nuo vienos akcijos nominalios vertės.

Už 2004 finansinius metus bendrovės akcininkams 2005 m. balandžio 22 d. įvykusiame visuotiniame akcininkų susirinkime nuspręsta išmokėti 3 886 267 Lt dividendus, tai sudaro 1,00 Lt (25 proc. nuo vienos 4 litų nominalios vertės akcijos).

**V. FINANSINĖ PADĖTIS****38. Finansinės ataskaitos**

Balansas, Lt

<b>EIL. NR.</b>	<b>TURTAS</b>	<b>2003-12-31</b>	<b>2002-12-31</b>
<b>A.</b>	<b>ILGALAIKIS TURTAS</b>	<b>40 760 380</b>	<b>37 206 769</b>
I.	FORMAVIMO SAVIKAINA		
II.	NEMATERIALUS TURTAS	200 411	146 464
II.1.	Tyrinėjimo ir plėtojimo darbų savikaina		
II.2.	Programinė įranga	200 411	146 464
II.3.	Prestižas		
II.4.	Iš anksto sumokėtos sąnaudos		
III.	MATERIALUS TURTAS	40 059 233	37 043 576
III.1.	Žemė		
III.2.	Pastatai	18 296 007	19 175 913
III.3.	Statiniai ir mašinos	19 605 335	15 078 276
III.4.	Transporto priemonės	623 041	560 196
III.5.	Kiti įrengimai ir įrankiai	1 205 215	1 264 606
III.6.	Išperkamosios nuomos ir panašios teisės		
III.7.	Kitas ilgalaikis materialus turtas	1 225	1 134
III.8.	Nebaigta statyba ir išankstiniai apmokėjimai	328 410	963 451
IV.	ILGALAIKIS FINANSINIS TURTAS	500 736	16 729
IV.1.	Dalyvavimas kitose įmonėse		
IV.2.	Kitas ilgalaikis finansinis turtas	500 736	16 729
IV.2.1	Nuosavos akcijos		
IV.2.2	Kitos investicijos	500 736	16 729
IV.2.3	Kitos gautinos sumos		
V.	PO VIENERIŲ METŲ GAUTINOS SUMOS		
<b>B.</b>	<b>TRUMPALAIKIS TURTAS</b>	<b>15 486 869</b>	<b>13 537 919</b>
I.	ATSARGOS IR NEBAIGTOS VYKDYTI SUTARTYS	9 614 838	9 432 201
I.1	Atsargos	9 614 838	9 432 201
I.1.1	Žaliavos ir komplektavimo gaminiai	4 547 212	3 936 589
I.1.2	Nebaigta gamyba	1 806 667	1 670 152
I.1.3	Pagaminta produkcija	3 130 459	3 326 272
I.1.4	Pirktos prekės, skirtos parduoti	93 340	139 916
I.1.5	Ilgalaikis turtas		
I.1.6	Išankstiniai apmokėjimai	37 160	359 272
I.2.	Nebaigtos vykdyti sutartys		
II.	PER VIENERIUS METUS GAUTINOS SUMOS	5 770 166	3 078 133
II.1.	Pirkėjų įsiskolinimas	3 540 104	1 866 294
II.2.	Kitos gautos sumos	2 230 062	1 211 839
II.2.1	Pareikalautas, bet neįmokėtas kapitalas		
II.2.2	Kitos skolos	2 230 062	1 211 839
III.	INVESTICIJOS IR TERMINUOTI INDĖLIAI		
IV.	GRYNI PINIGAI SĄSKAITOJE IR KASOJE	101 865	1 027 585
<b>C.</b>	<b>SUKAUPOTOS (GAUTINOS) PAJAMOS IR ATEINANČIO LAIKOTARPIO SĄNAUDOS</b>	<b>37 473</b>	<b>24 298</b>
	<b>TURTAS IŠ VISO</b>	<b>56 284 722</b>	<b>50 768 986</b>

## Balansas (tesinys)

EIL. NR.	SAVININKŲ NUOSAVYBĖ IR ĮSIPAREIGOJIMAI	2003-12-31	2002-12-31
A.	<b>KAPITALAS IR REZERVAI</b>	27 619 098	26 966 663
I.	KAPITALAS	15 545 068	15 545 068
I.1.	Įstatinis (pasirašytinas)	15 545 068	15 545 068
I.2.	Nepareikalautas įmokėti ( - )		
II.	AKCIJŲ PRIEDAI		
III.	PERKAINOJIMO REZERVAS	8 987 214	10 602 802
IV.	REZERVAI	636 824	326 090
IV.1.	Įstatymo numatyti	636 824	326 090
IV.2.	Nepaskirstytini		
IV.3.	Paskirstytini		
V.	NEPASKIRSTYTAS PELNAS (NUOSTOLIS)	2 449 992	492 703
V.1.	Ataskaitinių metų	1 957 289	5 159 192
V.2.	Ankstesnių metų	492 703	(4 666 489)
B.	<b>FINANSAVIMAS (DOTACIJOS IR SUBSIDIJOS)</b>		
C.	<b>ATIDĖJIMAI IR ATIDĖTIEJI MOKESČIAI</b>	2 260 979	
I.	ĮSIPAREIGOJIMŲ IR REIKALAVIMŲ PADENGIMŲ ATIDĖJIMAI		
II.	ATIDĖTI MOKESČIAI	2 260 979	
II.1.	Kapitalo subsidijoms		
II.2.	Kiti	2 260 979	
D.	<b>MOKĖTINOS SUMOS IR ĮSIPAREIGOJIMAI</b>	25 723 645	23 472 322
I.	PO VIENERIŲ METŲ MOKĖTINOS SUMOS IR ILGALAIKIAI ĮSIPAREIGOJIMAI	10 602 755	8 413 449
I.1.	Finansinės skolos	10 602 755	8 413 449
I.1.1.	Antraeilės		
I.1.2.	Neantraeilės		
I.1.3.	Išperkamosios nuomos ir pan. Įsipareigojimai		3 494 260
I.1.4.	Kreditinėms institucijoms	10 602 755	4 919 189
I.1.5.	Kitos		
I.2.	Prekybos skolos (susijusios su prekių pardavimu)		
I.3.	Avansu gautos sumos pagal pasirašytas sutartis		
I.4.	Kitos mokėtinos sumos ir ilgalaikiai įsipareigojimai		
II.	PER VIENERIUS METUS MOKĖTINOS SUMOS IR TRUMPALAIKIAI ĮSIPAREIGOJIMAI	15 120 890	15 058 873
II.1.	Ilgalaikių skolų einamųjų metų dalis		410 240
II.2.	Finansinės skolos		
II.3.	Prekybos skolos	8 291 778	11 452 185
II.3.1.	Tiekėjams	8 291 778	11 452 185
II.3.2.	Apmokėti vekseliai		
II.4.	Avansu gautos sumos pagal pasirašytas sutartis	63 144	69 137
II.5.	Mokesčiai, atlyginimas ir soc. Draudimas	2 045 173	1 310 649
II.5.1.	Mokesčiai	1 692 809	655 201
II.5.2.	Atlyginimai		352 790
II.5.3.	Socialinis draudimas	352 364	302 658
II.6.	Kitos mokėtinos sumos ir trumpalaikiai įsipareigojimai	4 720 795	1 816 662
E.	<b>SUKAUPOTOS SĄNAUDOS IR ATEINANČIO LAIKOTARPIO PAJAMOS</b>	681 000	330 000
	SAVININKŲ NUOSAVYBĖ IŠ VISO	56 284 722	50 768 985

## Balansas (pagal Lietuvos Verslo apskaitos standartus (VAS)), Lt

EIL. NR.	TURTAS	2004-12-31	2003-12-31
A.	<b>ILGALAIKIS TURTAS</b>	59 543 613	40 760 380
I.	NEMATERIALUSIS TURTAS	253 838	200 411
I.1.	Plėtros darbai		
I.2.	Prestižas		
I.3.	Patentai, licencijos		
I.4.	Programinė įranga	253 838	200 411
I.5.	Kitas nematerialusis turtas		
II.	MATERIALUSIS TURTAS	58 538 357	40 059 233
II.1.	Žemė		
II.2.	Pastatai ir statiniai	23 647 536	18 296 007
II.3.	Mašinos ir įrengimai	32 019 777	19 605 335
II.4.	Transporto priemonės	839 200	623 041
II.5.	Kita įranga, prietaisai, įrankiai ir įrenginiai	1 265 723	1 205 215
II.6.	Nebaigta statyba	764 654	328 410
II.7.	Kitas materialusis turtas	1 467	1 225
III.	FINANSINIS TURTAS	751 418	500 736
III.1.	Investicijos į dukterines ir asocijuotas įmones		
III.2.	Paskolos dukterinėms ir asocijuotoms įmonėms		
III.3.	Po vienerių metų gautinos sumos	750 000	
III.4.	Kitas finansinis turtas	1 418	500 736
B.	<b>TRUMPALAIKIS TURTAS</b>	20 328 556	15 524 342
I.	ATSARGOS, IŠANKSTINIAI APMOKĖJIMAI IR NEBAIGTOS VYKDYTI SUTARTYS	11 432 780	9 614 838
I.1.	Atsargos	11 396 151	9 577 678
I.1.1.	Žaliavos ir komplektavimo gaminiai	6 969 390	4 547 212
I.1.2.	Nebaigta gamyba	2 002 104	1 806 667
I.1.3.	Pagaminta produkcija	2 285 663	3 130 459
I.1.4.	Pirktos prekės, skirtos perparduoti	138 994	93 340
I.2.	Išankstiniai apmokėjimai	36 629	37 160
I.3.	Nebaigtos vykdyti sutartys		
II.	PER VIENERIUS METUS GAUTINOS SUMOS	8 600 179	5 770 166
II.1.	Pirkėjų įsiskolinimas	5 598 376	3 540 104
II.2.	Dukterinių ir asocijuotų įmonių skolos		
II.3.	Kitos gautinos sumos	3 001 803	2 230 062
III.	KITAS TRUMPALAIKIS TURTAS	37 390	37 473
III.1.	Trumpalaikės investicijos		
III.2.	Terminuoti indėliai		
III.3.	Kitas trumpalaikis turtas	37 390	37 473
IV.	PINIGAI IR PINIGŲ EKVIVALENTAI	258 207	101 865
	<b>TURTAS IŠ VISO</b>	<b>79 872 169</b>	<b>56 284 722</b>

## Balansas (tesinys)

EIL. NR.	NUOSAVAS KAPITALAS IR ĮSIPAREIGOJIMAI	2004-12-31	2003-12-31
C.	<b>NUOSAVAS KAPITALAS</b>	35 853 263	31 685 365
I.	<b>KAPITALAS</b>	15 545 068	15 545 068
I.1.	Įstatinis (pasirašytasis)	15 545 068	15 545 068
I.2.	Pasirašytasis neapmokėtas kapitalas (-)		
I.3.	Akcijų priedai		
I.4.	Savos akcijos (-)		
II.	PERKAINOJIMO REZERVAS (REZULTATAI)	8 987 214	8 987 214
III.	REZERVAI	636 824	326 090
III.1.	Privalomasis	636 824	326 090
III.2.	Savoms akcijoms įsigyti		
III.3.	Kiti rezervai		
IV.	NEPASKIRSTYTASIS PELNAS (NUOSTOLIAI)	10 684 157	6 826 993
IV.1.	Ataskaitinių metų pelnas (nuostoliai)	8 234 164	6 214 681
IV.2.	Ankstesnių metų pelnas (nuostoliai)	2 449 993	612 312
D.	<b>DOTACIJOS, SUBSIDIJOS</b>		
E.	<b>MOKĖTINOS SUMOS IR ĮSIPAREIGOJIMAI</b>	44 018 906	24 599 357
I.	PO VIENERIŲ METŲ MOKĖTINOS SUMOS IR ILGALAIKIAI ĮSIPAREIGOJIMAI	18 851 326	12 863 734
I.1.	Finansinės skolos	16 590 347	10 602 755
I.1.1.	Lizingo (finansinės nuomos) ar panašūs įsipareigojimai		
I.1.2.	Kredito įstaigoms	16 590 347	10 602 755
I.1.3.	Kitos finansinės skolos		
I.2.	Skolos tiekėjams		
I.3.	Gauti išankstiniai apmokėjimai		
I.4.	Atidėjimai		
I.5.	Atidėtieji mokesčiai	2 260 979	2 260 979
I.6.	Kitos mokėtinos sumos ir ilgalaikiai įsipareigojimai		
II.	PER VIENERIUS METUS MOKĖTINOS SUMOS IR TRUMPALAIKIAI ĮSIPAREIGOJIMAI	25 167 580	11 735 623
II.1.	Ilgalaikių skolų einamųjų metų dalis	1 699 827	
II.2.	Finansinės skolos	106 394	95 778
II.2.1.	Kredito įstaigoms		
II.2.2.	Kitos skolos	106 394	95 778
II.3.	Skolos tiekėjams	20 114 467	8 291 778
II.4.	Gauti išankstiniai apmokėjimai	44 326	63 144
II.5.	Pelno mokesčio įsipareigojimai	1 198 603	1 597 031
II.6.	Su darbo santykiais susiję įsipareigojimai	428 846	352 364
II.7.	Atidėjimai	696 512	681 000
II.8.	Kitos mokėtinos sumos ir trumpalaikiai įsipareigojimai	878 605	654 528
	<b>NUOSAVO KAPITALO IR ĮSIPAREIGOJIMŲ IŠ VISO</b>	<b>79 872 169</b>	<b>56 284 722</b>

## Pelno (nuostolio) ataskaita, Lt

	STRAIPSNIAI	2003 METAI	2002 METAI
I.	PARDAVIMAI IR PASLAUGOS	88 509 212	82 174 743
I.1.	Pajamos už parduotas prekes	88 348 281	82 072 044
I.2.	Pajamos už atliktas paslaugas	160 931	102 699
II.	PARDUOTŲ PREKIŲ IR ATLIKTŲ DARBŲ SAVIKAINA	72 225 335	67 512 995
II.1.	Žaliavų kompl. gaminių ir perparduoti skirtų prekių	71 338 625	66 678 739
II.2.	Paslaugų, darbų ir tyrimų	886 710	834 256
III.	BENDRASIS PELNAS (NUOSTOLIS)	16 283 877	14 661 748
IV.	VEIKLOS SĄNAUDOS	6 764 503	6 741 464
IV.1.	Pardavimų	1 507 284	1 640 119
IV.2.	Bendrosios ir administracinės	5 167 219	5 101 345
V.	VEIKLOS PELNAS (NUOSTOLIS)	9 609 374	7 920 284
VI.	KITA VEIKLA	(530 113)	(480 113)
VI.1.	Pajamos	732 260	677 433
VI.2.	Sąnaudos	1 262 373	1 157 546
VII.	FINANSINĖ IR INVESTICINĖ VEIKLA	(502 267)	(510 394)
VII.1.	Pajamos	110 948	260 976
VII.2.	Sąnaudos	613 215	771 370
VIII.	ĮPRASTINĖS VEIKLOS PELNAS (NUOSTOLIS)	8 576 994	6 929 777
IX.	PAGAUTĖ	254 219	49 867
X.	NETEKIMAI	196 203	89 159
XI.	ATASKAITINIO LAIKOTARPIO PELNAS PRIEŠ APMOKESTINIMĄ (NUOSTOLIS)	8 635 010	6 890 485
XII.	PELNO MOKESTIS	2 330 329	383 382
XIII.	GRYNASIS ATASKAITINIO LAIKOTARPIO PELNAS (NUOSTOLIS)	6 304 681	6 507 103

## Pelno (nuostolių) ataskaita (pagal Lietuvos Verslo apskaitos standartus (VAS)), Lt

	STRAIPSNIAI	2004 METAI	2003 METAI
I.	PARDAVIMO PAJAMOS	100 472 041	88 509 212
II.	PARDAVIMO SAVIKAINA	81 095 603	72 225 335
III.	BENDRASIS PELNAS (NUOSTOLIAI)	19 376 438	16 283 877
IV.	VEIKLOS SĄNAUDOS	8 525 530	6 764 503
IV.1.	Pardavimo	1 957 230	1 507 284
IV.2.	Bendrosios ir administracinės	6 568 300	5 257 219
V.	TIPINĖS VEIKLOS PELNAS (NUOSTOLIAI)	10 850 908	9 519 374
VI.	KITA VEIKLA	(557 338)	(530 113)
VI.1.	Pajamos	280 676	732 260
VI.2.	Sąnaudos	838 014	1 262 373
VII.	FINANSINĖ IR INVESTICINĖ VEIKLA	(248 088)	(502 267)
VII.1.	Pajamos	246 868	110 948
VII.2.	Sąnaudos	494 956	613 215
VIII.	ĮPRASTINĖS VEIKLOS PELNAS (NUOSTOLIAI)	10 045 482	8 486 994
IX.	PAGAUTĖ	41 922	254 219
X.	NETEKIMAI	67 336	196 203
XI.	PELNAS (NUOSTOLIAI) PRIEŠ APMOKESTINIMĄ	10 020 068	8 545 010
XII.	PELNO MOKESTIS	1 785 904	2 330 329
XIII.	GRYNASIS PELNAS (NUOSTOLIAI)	8 234 164	6 214 681

## Finansinės būklės pakitimų (pinigų srautų) ataskaita, Lt

	<b>STRAIPSNIAI</b>	<b>2003 METAI</b>	<b>2002 METAI</b>
I.	PINIGŲ SRAUTAI IŠ ĮMONĖS VEIKLOS		
I.1	Grynasis pelnas	6 304 681	6 507 103
I.2	Nusidėvėjimo ir amortizacijos sąnaudos	4 468 343	659 812
I.3	Užsienio valiutos kurso pakeitimo neigiama (teigiama) įtaka	6 731	(73 056)
I.4	Ilgalaikio turto perleidimo netekimai (pagautė)	10 828	
I.5	Pirkėjų įsiskolinimo sumažėjimas (padidėjimas)	(2 692 033)	(441 794)
I.6	Įsiskolinimo tiekėjams padidėjimas (sumažėjimas)	(3 160 407)	5 538 846
I.7	Įvairių įmonės skolų padidėjimas (sumažėjimas)	98 548	351 635
I.8	Įsiskolinimo biudžetui padidėjimas (sumažėjimas)	1 037 608	340 759
I.9	Išankstinių apmokėjimų sumažėjimas (padidėjimas)	308 937	(353 509)
I.10	Finansinės ir investicinės veiklos nuostolis (pelnas)	467 149	
	<b>GRYNIEJI PINIGŲ SRAUTAI IŠ ĮMONĖS</b>	<b>6 850 385</b>	<b>12 529 796</b>
II.	PINIGŲ SRAUTAI IŠ INVESTICINĖS VEIKLOS		
II.1	Iš ilgalaikio turto perleidimo (įsigijimo)	(7 353 803)	(5 013 818)
II.2	Iš investicijų perleidimo (įsigijimo)	(497 900)	
	<b>GRYNIEJI PINIGŲ SRAUTAI IŠ INVESTICINĖS VEIKLOS (+, -)</b>	<b>(7 851 703)</b>	<b>(5 013 818)</b>
III.	PINIGŲ SRAUTAI IŠ FINANSINĖS VEIKLOS		
III.1	Paprastųjų akcijų išleidimas		
III.2	Obligacijų išleidimas		
III.3	Išperkamosios nuomos įsipareigojimų apmokėjimas (-)	(3 904 500)	(845 451)
III.4	Skolų bankui padidėjimas (sumažėjimas)	5 683 566	(5 831 594)
III.5	Gautinų sumų sumažėjimas (padidėjimas)		
III.6	Išmokėtini dividendai	(1 128 759)	
III.7	Mokėtinų skolų padidėjimas (sumažėjimas)		
III.8	Kiti pinigų gavimai (išmokėjimai)	(574 708)	
	<b>GRYNIEJI PINIGŲ SRAUTAI IŠ FINANSINĖS VEIKLOS (+, -)</b>	<b>75 599</b>	<b>(6 677 045)</b>
IV.	PINIGŲ SRAUTAI IŠ YPATINGOS VEIKLOS		
V.	<b>GRYNŲJŲ PINIGŲ SRAUTŲ PADIDĖJIMAS (SUMAŽĖJIMAS)</b>	<b>(925 719)</b>	<b>838 933</b>
VI.	PINIGAI LAIKOTARPIO PRADŽIAI	1 027 584	188 651
VII.	PINIGAI LAIKOTARPIO PABAIGOJE	101 865	1 027 584

## Pinigų srautų ataskaita (pagal Lietuvos Verslo apskaitos standartus (VAS)), Lt

EIL. NR.	STRAIPSNIAI	2004 METAI	2003 METAI
I.	PAGRINDINĖS VEIKLOS PINIGŲ SRAUTAI		
I.1.	Grynasis pelnas (nuostoliai)	8 234 164	6 214 681
I.2.	Nusidėvėjimo ir amortizacijos sąnaudos	5 282 634	4 468 343
I.3.	Po vienerių metų gautinų sumų (padidėjimas) sumažėjimas	(750 000)	
I.4.	Atsargų (padidėjimas) sumažėjimas	(1 817 942)	
I.5.	Išankstinių apmokėjimų (padidėjimas) sumažėjimas		308 937
I.6.	Nebaigtų vykdyti sutarčių (padidėjimas) sumažėjimas		
I.7.	Pirkėjų išskolinimo (padidėjimas) sumažėjimas	(2 058 272)	(2 692 033)
I.8.	Dukterinių ir asocijuotų įmonių skolų (padidėjimas) sumažėjimas		
I.9.	Kitų gautinų sumų (padidėjimas) sumažėjimas	(771 741)	
I.10.	Kito trumpalaikio turto (padidėjimas) sumažėjimas	83	
I.11.	Ilgalaikių skolų tiekėjams ir gautų išankstinių apmokėjimų padidėjimas (sumažėjimas)		
I.12.	Trumpalaikių skolų tiekėjams ir gautų išankstinių apmokėjimų padidėjimas (sumažėjimas)	11 803 871	(3 160 407)
I.13.	Pelno mokesčio išsipareigojimų padidėjimas (sumažėjimas)	(398 428)	1 037 608
I.14.	Su darbo santykiais susijusių išsipareigojimų padidėjimas (sumažėjimas)	76 482	98 548
I.15.	Atidėjimų padidėjimas (sumažėjimas)	15 512	368 159
I.16.	Kitų mokėtinų sumų ir išsipareigojimų padidėjimas (sumažėjimas)	224 077	
I.17.	Finansinės ir investicinės veiklos rezultatų eliminavimas	(2 916 729)	
	<b>GRYNIEJI PAGRINDINĖS VEIKLOS PINIGŲ SRAUTAI</b>	<b>16 923 711</b>	<b>6 643 836</b>
II.	INVESTICINĖS VEIKLOS PINIGŲ SRAUTAI		
II.1.	Ilgalaikio turto (išskyrus investicijas) įsigijimas	(18 532 551)	(7 353 803)
II.2.	Ilgalaikio turto (išskyrus investicijas) perleidimas	70 155	44 216
II.3.	Ilgalaikių investicijų įsigijimas		(497 900)
II.4.	Ilgalaikių investicijų perleidimas	499 318	
II.5.	Paskolų suteikimas	(3 000 000)	
II.6.	Paskolų susigrąžinimas	750 000	
II.7.	Gauti dividendai, palūkanos	32 719	432
II.8.	Kiti investicinės veiklos pinigų srautų padidėjimai		
II.9.	Kiti investicinės veiklos pinigų srautų sumažėjimai		
	<b>GRYNIEJI INVESTICINĖS VEIKLOS PINIGŲ SRAUTAI</b>	<b>(20 180 359)</b>	<b>(7 807 055)</b>



## Pinigų srautų ataskaita (tęsinys)

EIL. NR.	STRAIPSNIAI	2004 METAI	2003 METAI
III.	FINANSINĖS VEIKLOS PINIGŲ SRAUTAI		
III.1.	Pinigų srautai, susiję su įmonės savininkais		
III.1.1.	Akcijų išleidimas		
III.1.2.	Savininkų įnašai nuostoliams padengti		
III.1.3.	Savų akcijų supirkimas		
III.1.4.	Dividendų išmokėjimas	(3 886 267)	(1 128 759)
III.2.	Pinigų srautai, susiję su kitais finansavimo šaltiniais		
III.2.1.	Finansinių skolų padidėjimas		
III.2.1.1	Paskolų gavimas	7 687 419	5 683 566
III.2.1.2	Obligacijų išleidimas		
III.2.2.	Finansinių skolų sumažėjimas		
III.2.2.1	Paskolų grąžinimas		
III.2.2.2	Obligacijų supirkimas		
III.2.2.3	Sumokėtos palūkanos	(298 778)	(412 807)
III.2.2.4	Lizingo (finansinės nuomos) mokėjimai		(3 904 500)
III.2.3.	Kitų įmonės įsipareigojimų padidėjimas	10 616	
III.2.4.	Kitų įmonės įsipareigojimų sumažėjimas		
III.2.5.	Kiti finansinės veiklos pinigų srautų padidėjimai		484 708
III.2.6.	Kiti finansinės veiklos pinigų srautų sumažėjimai		(484 708)
	GRYNIEJI FINANSINĖS VEIKLOS PINIGŲ SRAUTAI	3 412 990	237 500
IV.	YPATINGŲJŲ STRAIPSNIŲ PINIGŲ SRAUTAI		
IV.1.	Ypatingųjų straipsnių pinigų srautų padidėjimas		
IV.2.	Ypatingųjų straipsnių pinigų srautų sumažėjimas		
V.	VALIUTŲ KURSŲ PASIKEITIMO ĮTAKA GRYNŲJŲ PINIGŲ IR PINIGŲ EKVIVALENTŲ LIKUČIUI		
VI.	GRYNĖSIS PINIGŲ SRAUTŲ PADIDĖJIMAS (SUMAŽĖJIMAS)	156 342	(925 719)
VII.	PINIGAI IR PINIGŲ EKVIVALENTAI LAIKOTARPIO PRADŽIOJE	101 865	1 027 584
VIII.	PINIGAI IR PINIGŲ EKVIVALENTAI LAIKOTARPIO PABAIGOJE	258 207	101 865

## Nuosavo kapitalo pokyčių ataskaita, Lt

		Apmokėtas įstatinis kapitalas	Akcijų priedai	Savos akcijos (-)	Perkainojimo rezervas (rezultatai)		Įstatymo numatyti rezervai		Kiti rezervai	Nepaskirs- tytasis pelnas	Iš viso
					Ilgalaikio materialiojo turto	Finan- sinio turto	Privalomas	Savų akcijų įsigi- jimo			
1.	Likutis 2002 m. gruodžio 31 d.	15 545 068			10 602 802		234 059			1 840 614	28 222 543
2.	Apskaitos politikos pakeitimo rezultatas										
3.	Esminių klaidų taisymo rezultatas										
4.	Perskaičiuotas likutis 2002 m. gruodžio 31 d.	15 545 068			10 602 802		234 059			1 840 614	28 222 543
5.	Ilgalaikio materialiojo turto vertės padidėjimas / sumažėjimas				(29 609)					29 609	
6.	Finansinio turto vertės padidėjimas / sumažėjimas										
7.	Savų akcijų įsigijimas / pardavimas										
8.	Pelno (nuostolių) ataskaitoje nepripažintas pelnas / nuostoliai										
9.	Ataskaitinio laikotarpio grynas pelnas / nuostoliai									6 214 681	6 214 681
10.	Dividendai									(1 165 880)	(1 165 880)
11.	Kitos išmokos										
12.	Sudaryti rezervai						92 031			(92 031)	
13.	Panaudoti rezervai (atidėtas mokestis)				(1 585 979)						(1 585 979)
14.	Įstatinio kapitalo didinimas / mažinimas										
15.	Likutis 2003 m. gruodžio 31 d.	15 545 068			8 987 214		326 090			6 826 993	31 685 365
16.	Ilgalaikio materialiojo turto vertės padidėjimas / sumažėjimas										
17.	Finansinio turto vertės padidėjimas / sumažėjimas										
18.	Savų akcijų įsigijimas										
19.	Pelno (nuostolių) ataskaitoje nepripažintas pelnas / nuostoliai										
20.	Ataskaitinio laikotarpio grynas pelnas / nuostoliai									8 234 164	8 234 164
21.	Dividendai									(3 886 266)	(3 886 266)
22.	Kitos išmokos (tantžemos)									(180 000)	(180 000)
23.	Sudaryti rezervai						310 734			(310 734)	0
24.	Panaudoti rezervai										
25.	Įstatinio kapitalo didinimas / mažinimas										
26.	Likutis 2004 m. gruodžio 31 d.	15 545 068			8 987 214		636 824			10 684 157	35 853 263

**39. Pateikti finansinių ataskaitų komentarus**

AB „Vilniaus baldai“ finansinių ataskaitų aiškinimasis raštas pridedamas prie metų prospekto – ataskaitos (1 priedas).

**40. Emitento valdybos ar kito jos funkcijas atliekančio valdymo organo parengta ataskaita**

AB „Vilniaus baldai“ veiklos ataskaita pridedama prie metų prospekto – ataskaitos (2 priedas).

#### 41. Informacija apie auditą

AB „Vilniaus baldai“ 2004 m. gruodžio 31 d. balanso ir susijusių 2004 m. pelno (nuostolių), nuosavo kapitalo pokyčių ir pinigų srautų ataskaitų auditą atliko bei bendrovės 2004 metų veiklos ataskaitą peržiūrėjo UAB „KPMG Lietuva. Auditas, apskaita, konsultacijos“, atstovaujama atestuoto auditoriaus Domanto Dabulio.

Informaciją apie auditą atlikusią audito įmonę

Adresas Vytauto g. 12, LT-08118 Vilnius  
Telefonas (8~5) 210 26 00  
Faksas (8~5) 210 26 59  
Elektroninis paštas [vilnius@kpmg.lt](mailto:vilnius@kpmg.lt)  
Interneto tinklapis [www.kpmg.lt](http://www.kpmg.lt)  
Įmonės kodas 1149497

Audito įmonės licencija Nr. 49

Auditas atliktas pagal Tarptautinius audito standartus.

Auditoriaus nuomone, finansinė atskaitomybė visais reikšmingais atžvilgiais teisingai atspindi AB „Vilniaus baldai“ 2004 m. gruodžio 31 d. finansinę būklę ir jos 2004 metų veiklos rezultatus, nuosavo kapitalo pokyčius bei pinigų srautus pagal Lietuvos verslo apskaitos standartus.

Remdamiesi savo peržiūra, 2004 finansinių metų bendrovės veiklos ataskaitoje auditoriai nepastebėjo reikšmingų neatitikimų Akcinių bendrovių įstatymo 36-ame straipsnyje keliamiems informacijos pateikimo reikalavimams, taip pat nebuvo pastebėta reikšmingų į bendrovės veiklos ataskaitą įtrauktos finansinės informacijos neatitikimų Bendrovės finansinei atskaitomybei.

Auditas bei bendrovės veiklos ataskaitos peržiūra buvo baigti 2005 m. balandžio 8 d.

Auditoriaus išvados pateikiamos prie metų prospekto – ataskaitos (1 ir 2 priedai).

## VI. INFORMACIJA APIE EMITENTO VALDYMO ORGANUS

### 42. Valdymo organų nariai

42.1. pareigos, vardai ir pavardės, duomenys apie dalyvavimą emitento įstatiniame kapitale

42.1.1. lentelė. AB „Vilniaus baldai“ valdymo organų narių dalyvavimas emitento įstatiniame kapitale

Vardas, pavardė	Pareigos	Turima įstatinio kapitalo dalis, proc.	Balsų dalis, proc.
<b>VALDYBA</b>			
Alvydas Banys	Pirmininkas	0,01	4,50
Algirdas Bučas	Narys	3,04	4,50
Dailius Juozapas Mišeikis	Narys	1,45	4,50
<b>ADMINISTRACIJA</b>			
Viktoras Majauskas	Generalinis direktorius	-	-
Vygantas Didžiulis	Vyriausiasis finansininkas	-	-
Vytautas Radžius	Technikos direktorius	0,0001	0,0001
Algirdas Zavistanavičius	Personalo direktorius	-	-
Elijijus Strigauskas	Gamybos direktorius	-	-
Virginija Norkienė	Marketingo direktorė	-	-

42.2. Duomenys apie valdybos pirmininką, administracijos vadovą ir vyriausiąjį finansininką

**Alvydas Banys** – valdybos pirmininkas. Išsilavinimas aukštasis, baigęs Vilniaus technikos universitetą, inžinierius – ekonomistas. Iki 1996 m. dirbo UAB „Invalda-2“ direktoriumi, nuo 1996 m. AB „Invalda“ viceprezidentas.

**Viktoras Majauskas** – generalinis direktorius. Išsilavinimas – aukštasis, inžinerinis techninis. Paskutinius 10 metų dirbo AB „Audėjas“ gamybos direktoriumi ir UAB „Audimpeksas“ komercijos direktoriumi, nuo 2001 m. spalio 8 d. AB „Vilniaus baldai“ generalinis direktorius.

**Vygantas Didžiulis** – vyriausias finansininkas. Išsilavinimas aukštasis – Finansai ir bankininkystė, socialinių mokslų daktaras. Nuo 1997 m. iki 2000 m. – AB „Ragutis“ Finansų ir personalo direktorius; 2000–2002 m. UAB „Katra“ finansų direktorius, 2002m. – 2004 m. UAB „Forumo rūmai“ finansų direktorius, nuo 2004 m. kovo mėn. – AB „Vilniaus baldai“ vyriausiasis finansininkas.

42.3. Duomenys apie dalyvavimą kitų įmonių, įstaigų ir organizacijų veikloje bei kapitale

42.3.1. lentelė. Duomenys apie dalyvavimą kitų įmonių, įstaigų ir organizacijų veikloje (įmonės, įstaigos ar organizacijos pavadinimas, pareigos), turima didesnė kaip 5 proc. įmonių kapitalo ir balsų dalis, proc.)

Vardas, pavardė	Organizacijos pavadinimas, pareigos	Kitų įmonių kapitalo ir balsų dalis didesnė kaip 5 proc..
Alvydas Banys	AB „Invalda“ valdybos pirmininkas, viceprezidentas	13,1
	UAB „Nenuorama“ prezidentas	25,4
	AB „Klaipėdos konditerija“ valdybos pirmininko pavaduotojas	-
	AB FMI „Finasta“ valdybos narys	-
	UAB „Invalda Real Estate“ valdybos narys	-
	AB „Valmeda“ valdybos pirmininkas	-
	UAB „PVP“	22,7

## 42.3.1. lentelės tęsinys

Vardas, pavardė	Organizacijos pavadinimas, pareigos	Kitų įmonių kapitalo ir balsų dalis didesnė kaip 5 proc..
Alvydas Banys	UAB „Kelio ženklai“ valdybos narys	-
	UAB „Invalidos nekilnojamojo turto fondas“ valdybos pirmininkas	-
	UAB „Vūsta“ valdybos narys	-
	AB „Minija“ valdybos narys	-
Algirdas Bučas	AB „Invalda“ valdybos narys, prezidentas	14,56
	Investicinių kompanijų asociacijos prezidentas	-
	AB FMĮ „Finasta“ valdybos narys	-
	AB „Klaipėdos konditerija“ valdybos narys	-
	UAB „Vūsta“ valdybos narys	-
	UAB „Invalda Real Estate“ valdybos narys	-
	AB „Valmeda“ valdybos narys	-
	UAB „Nenuorama“	33,3
	UAB „Kelio ženklai“ valdybos narys	-
	UAB „Invalidos nekilnojamojo turto fondas“ valdybos narys	-
	UAB „Hidroprojektas“ valdybos narys	-
Dailius Juozapas Mišeikis	AB „Invalda“ valdybos narys, viceprezidentas	16,72
	AB FMĮ „Finasta“ valdybos narys	-
	UAB „Vūsta“ valdybos narys	-
	UAB „Invalda Real Estate“ valdybos pirmininkas	-
	AB „Klaipėdos konditerija“ valdybos narys	-
	AB „Valmeda“ valdybos narys	-
	AB „Sanitas“ stebėtojų tarybos narys	-
	AB „Umega“ valdybos narys	-
	UAB „PVP“	36,7
	UAB „Nenuorama“	33,3
	AB „Grigiškės“	5,11
	AB „Vernitas“ stebėtojų tarybos narys	-
	UAB „Hidroprojektas“ valdybos narys	-
	UAB „Invalidos nekilnojamojo turto fondas“ valdybos narys	-
	AB „Endokrininiai preparatai“ valdybos narys	-
	UAB „Broner“ valdybos pirmininkas	-
	UAB „Wembley – Neringa“ valdybos pirmininkas	-
AB „Minija“ valdybos narys	-	
Viktoras Majauskas	Lietuvos medienos pramonės įmonių asociacijos „Lietuvos mediena“ prezidentas	-
	AB „Minija“ valdybos pirmininkas	-

Kiti valdymo organų nariai kitų įmonių, įstaigų ir organizacijų veikloje nedalyvauja, taip pat neturi didesnės kaip 5 proc. kitų įmonių kapitalo ir balsų dalies.

42.4. Duomenys apie valdymo organų narių neišnykusį teistumą už nusikaltimus nuosavybei, ūkininkavimo tvarkai, finansams.

Duomenų apie valdymo organų narių neišnykusį teistumą už nusikaltimus nuosavybei, ūkininkavimo tvarkai, finansams, nėra.

42.5. Duomenys apie kiekvieno valdymo organų nario kadencijos pradžią ir pabaigą

AB „Vilniaus baldai“ valdyba (iš 3 narių) išrinkta 2004 m. kovo 17 d. visuotiniame akcininkų susirinkime. Valdybos kadencija 4 metai – nuo 2004 m. kovo 17 d. iki 2008 m. kovo 17 d.

#### 43. Informacija apie išmokas bei paskolas valdymo organų nariams

43.1. informacija apie emitento per ataskaitinį laikotarpį išmokėtų atlyginimų, tantjemų ir kitų išmokų iš pelno vidutinius dydžius, tenkančius vienam asmeniui

	Priskaičiuoti atlyginimai, Lt	Tantjemos	Dividendai
Valdybos nariams	-	180 000	166 470
Vidutiniškai vienam valdybos nariui	-	60 000	55 490
Administracijos nariams	868 514	-	5
Vidutiniškai vienam administracijos nariui	144 752	-	-

43.2. Emitento stebėtojų tarybos, valdybos ir administracijos nariams per ataskaitinį laikotarpį išmokėtų atlyginimų, tantjemų ir kitų išmokų iš pelno sumos, gautos iš įmonių, kuriose emitento dalis įstatiniame kapitale sudaro daugiau kaip 20 proc.

Nebuvo.

43.3. Per ataskaitinį laikotarpį valdymo organų nariams skirtos paskolos, suteiktos garantijos ir laidavimai, kuriais užtikrintas jų prievolių įvykdymas.

Nebuvo.

#### 44. Sandėriai su suinteresuotais asmenimis

2003 m. lapkričio 6 d. AB „Vilniaus baldai“ nusipirko 5 000 obligacijų, kurias išleido susijusi įmonė AB FMĮ „Finasta“ (tas pats galutinis kontroliuojantis akcininkas). Nominali obligacijos vertė 100 Lt. Iš viso už obligacijas bendrovė sumokėjo 498 tūkst. litų. Metinė palūkanų norma už obligacijas 5%, jų išpirkimo terminas 2005 m. gruodžio 5 d. 2004 m. gruodžio 24 d. obligacijos buvo parduotos, nesulaukus išpirkimo termino, taip pat susijusiai šaliai UAB „Finansų spektras“ (AB FMĮ „Finasta“ dukterinė įmonė) už 502 tūkst. litų (įskaitant kupono palūkanas).

2004 m. lapkričio 24 d. bendrovė nusipirko nekilnojamą turtą iš susijusios įmonės AB „Vilmakas“ (tas pats galutinis kontroliuojantis akcininkas) už 6 461 tūkst. litų. Nekilnojamą turtą sudaro gamybiniai pastatai, medžio apdirbimo cechai, sandėliai ir t.t.

## VII. NAUJAUSI IR ESMINIAI ĮVYKIAI EMITENTO VEIKLOJE, JOS PERSPEKTYVOS

### 45. Naujausi įvykiai emitento veikloje

2005 m. balandžio 22 d. įvyko eilinis visuotinis akcinės bendrovės „Vilniaus baldai“ akcininkų susirinkimas. Susirinkimas nusprendė patvirtinti bendrovės veiklos ataskaitą ir bendrovės finansinę atskaitomybę už 2004 metus. Tai pat patvirtintas bendrovės 2004 metų pelno paskirstymą. Skirti dividendai po 1 litą už vieną paprastąją vardinę 4 litų nominalios vertės akciją (iš viso skirta 3 886 267 litai).

### 46. Esminiai įvykiai emitento veikloje

2004 m. sausio 16 d. atsistatydino bendrovės stebėtojų taryba.

2004 m. kovo 17 d. įvyko eilinis visuotinis bendrovės akcininkų susirinkimas, kuriame patvirtinta bendrovės veiklos ataskaita už 2003 metus, bendrovės 2003 m. finansinė atskaitomybė, bendrovės 2003 m. pelno paskirstymas. Vienai akcijai skirti 1,00 Lt dydžio dividendai. Susirinkime bendrovės auditoriumi dvejiems metams išrinkta audito įmonė UAB „KPMG Lietuva“. Susirinkimas nusprendė pakeisti bendrovės pavadinimą iš akcinės bendrovės „Vilniaus baldų kombinatas“ į akcinę bendrovę „Vilniaus baldai“. Patvirtinta nauja bendrovės įstatų redakcija. Bendrovės valdybos nariais išrinkti Algirdas Bučas, Dailius Juozapas Mišeikis ir Alvydas Banys.

2004 m. kovo 30 d. įregistruota nauja bendrovės įstatų redakcija (pakeistas pavadinimas į AB „Vilniaus baldai“).

### 47. Veiklos strategija ir numatomi jos pokyčiai per artimiausius finansinius metus

Akcinė bendrovė „Vilniaus baldai“ artimiausiu metu planuoja maksimaliai išnaudoti naujojo cecho pajėgumus, didinti gamybos apimtį, plėsti produktų asortimentą, ieškoti naujų užsakovų Rytų ir Vakarų rinkose. Planuojama, kad per 2005 metus bus pasiekti 120 mln. Lt pardavimai bei uždirbta 12 mln. Lt pelno. Bendrovėje ir toliau bus gerinamos darbo sąlygos, palaipsniui didinamas vidutinis darbo užmokestis. AB „Vilniaus baldai“ siekia išlaikyti tvirtas baldų gamybos lyderio pozicijas Lietuvoje.

**AB Vilniaus baldai**

**Bendrovės veiklos ataskaita už  
2004 m. ir auditoriaus išvada**



## **Turinys**

Auditoriaus išvada dėl AB "Vilniaus baldai" 2004 m. veiklos ataskaitos	2
AB "Vilniaus baldai" 2004 m. veiklos ataskaita	3

## Auditoriaus išvada dėl AB "Vilniaus baldai" 2004 m. veiklos ataskaitos

Mes peržiūrėjome pridedamą AB "Vilniaus baldai" (toliau – "Bendrovė") 2004 finansinių metų Bendrovės veiklos ataskaitą. Už šias ataskaitas yra atsakinga Bendrovės valdyba. Mūsų pareiga yra peržiūrėti pagrindu parengti ataskaitą dėl Bendrovės veiklos ataskaitos.

Mūsų 2004 finansinių metų Bendrovės veiklos ataskaitos peržiūra apėmė analitinių procedūrų taikymą ir pokalbius su Bendrovės darbuotojais. Peržiūros apimtis yra žymiai mažesnė negu auditas, kurio tikslas būtų nuomonės apie pateiktą ataskaitą pareiškimas. Mes neatlikome audito, todėl mes ir nepareiškiamo tokios nuomonės.

Bendrovės 2004 finansinių metų veiklos ataskaita apima veiklos planus ir prognozes 2005 m. Faktiniai rezultatai ateityje gali reikšmingai skirtis nuo vadovybės dabartinių įvertinimų, nes įvykiai ir aplinkybės gali neatitikti prognozių.

Remdamiesi savo peržiūra, 2004 finansinių metų Bendrovės veiklos ataskaitoje mes nepastebėjome reikšmingų neatitikimų Akcinių bendrovių įstatymo 36-ame straipsnyje keliamiems informacijos pateikimo reikalavimams, taip pat nepastebėjome reikšmingų į Bendrovės veiklos ataskaitą įtrauktos finansinės informacijos neatitikimų Bendrovės finansinei atskaitomybei.

Vadovaudamiesi Lietuvos įstatymais, mes atlikome AB "Vilniaus baldai" 2004 m. gruodžio 31 d. finansinės atskaitomybės auditą ir apie ją savo 2005 m. balandžio 8 d. auditoriaus išvadoje pareiškėme besąlyginę nuomonę.

Vilnius, 2005 m. balandžio 8 d.  
KPMG Lietuva,  
Audito įmonės licencija Nr. 49

  
Leif Rene Hansen  
Danijos valstybės  
įgaliotasis apskaitininkas

  
Domantas Dabulis  
Atestuotas auditorius

## AB "Vilniaus baldai" 2004 m. veiklos ataskaita

Akcinė bendrovė „Vilniaus baldai“ – viena stambiausių pramonės įmonių Lietuvoje, kuri sėkmingai suderina ilgametes baldų gamybos tradicijas bei novatoriškas verslo idėjas. Bendrovė strategiškai investuoja į gamybos plėtrą, nuosekliai auga, kurdama naujas darbo vietas, sistemingai dirba, tirdama vartotojų poreikius bei ieškodama racionalių sprendimų jiems patenkinti.

2004 metai bendrovei buvo ypatingai svarbūs, per juos įvyko nemažai esminių pasikeitimų. Pavasarį buvo pakeistas įmonės pavadinimas iš akcinės bendrovės „Vilniaus baldų kombinatas“ į akcinę bendrovę „Vilniaus baldai“. Sprendimą keisti pavadinimą ir jį sutrumpinti nulėmė įmonės vizija ir užsibrėžti tikslai siekti aiškumo, lankstumo, noras atsikratyti primestų sovietinių stereotipų bei siekis sparčiai žengti vakarėjančios rinkos kryptimi.

2004 metų vasarą buvo nuspręsta atidaryti naują baldų gamybos cechą, kuris leistų ne tik ženkliai padidinti baldų gamybos apimtis bei pardavimus, bet ir lanksčiau tenkinti vartotojų poreikius, gaminant kuo įvairesnę produkciją - biuro, miegamojo, jaunuolio kambario, prieškambario, korpusinius baldus iš laminuotos medžio drožlių plokštės bei drožtinės faneros.

Bendrovė įsigijo laminato baldų gamybos įrengimų iš bankrutuojančio Anglijos baldų fabriko, o naujasis cechas įrengtas nupirktose likviduojamos akcinės bendrovės „Vilmakas“ patalpose. Naujojo cecho patalpose buvo atliktas kapitalinis remontas, jos rekonstruotos, sumontuoti nauji įrengimai, įsigyti iš žinomų Europos gamintojų (Burkle, Homag, Wikoma ir kt.). Visas Bendrovės valdomas gamybinis plotas sudaro 48 tūkst. kv. m.

Akcinė bendrovė „Vilniaus baldai“ išliko asociacijos „Lietuvos mediena“ bei Vilniaus prekybos, pramonės ir amatų rūmų nare. Savo produkciją bendrovė reguliariai pristato specializuotose parodose.

2004 metais didžiąją dalį produkcijos akcinė bendrovė „Vilniaus baldai“ eksportavo į Švediją, Prancūziją, Belgiją, Didžiąją Britaniją, Kanadą, JAV, Olandiją, Italiją, Austriją, Japoniją, Izraelį, Malaiziją, Australiją, Baltijos šalis.

Akcinė bendrovė „Vilniaus baldai“ 2004 metais neturėjo įsigijusi savų akcijų, kitų įmonių akcijų bendrovė taip pat neįsigijo.

Akcinė bendrovė „Vilniaus baldai“ neturi įsteigtų filialų, atstovybių ar dukterinių bendrovių.

## Savininkai ir kapitalo struktūra

2004 m. gruodžio 31 d. įmonės akcininkai buvo:

	Akcijų skaičius	Procentai
AB "Invalida"	2 592 888	66,7
Kiti akcininkai (mažiau nei 5% kiekvienas)	1 293 379	33,3
Iš viso	<u>3 886 267</u>	<u>100,0</u>

Visos akcijos yra paprastosios akcijos, kurių kiekvienos nominali vertė yra 4 litai.

2004 m. gruodžio 31 d. akcijos rinkos kaina buvo 37,00 lito, 2005 m. balandžio 8 d. – 40,5 lito.

## Pardavimai

Akcinė bendrovė „Vilniaus baldai“, gamindama korpusinius baldus, orientuojasi į stambiaserijinę ir masinę gamybą, o produkciją parduoda per prekybinius partnerius, kuriems keliamas pagrindinis reikalavimas užtikrinti didelius pardavimus išlaikant neplatų asortimentą. Sėkmingiausiai įmonė bendradarbiauja su Švedijos koncernu IKEA. Šiuo metu aktyviai dirbama siekiant pateikti savo produkciją perspektyviose JAV bei Rusijos rinkose.

## Gamyba / investicijos

Kapitalinės investicijos (turto įsigijimai) 2004 m. siekė 17,7 mln. litų (2003 metais - 7,4 mln.), kurios skirtos bendrovės plėtrai ir naujojo cecho atidarymui – nekilnojamajam turtui bei baldų gamybos įrengimams įsigyti.

2005 m. biudžete patvirtintos 18,5 mln. litų investicijos.

## Kokybė ir aplinkosauga

Akcinėje bendrovėje „Vilniaus baldai“ jau keletą metų sėkmingai dirbama pagal sertifikuotą kokybės vadybos sistemą, atitinkančią standarto ISO 9001 reikalavimus. Bendrovė sistemingai dirba, siekdama gerinti baldų kokybę - analizuoja ir vertina vartotojų lūkesčius, ieško priemonių ir būdų, kad gamybos procesas būtų kuo efektyvesnis, lankstesnis, o visi klientų poreikiai patenkinti.

Įmonė ypatingą dėmesį skiria aplinkos apsaugai, todėl bendrovėje įdiegta aplinkos apsaugos vadybos sistema, atitinkanti ISO 14001 reikalavimus. Šios sistemos esmė – aplinkos

apsaugos valdymas ir nuolatinis gerinimas. Įmonėje kryptingai dirbama siekiant ekologizuoti gamybą, valdyti naudojamų medžiagų ir žaliavų poveikį aplinkai, užtikrinti, kad produktų ar paslaugų tiekėjai laikytųsi aplinkos apsaugos vadybos reikalavimų.

### **Personalias**

Per 2004 metus bendrovėje ženkliai išaugo darbo vietų skaičius, tą sąlygojo naujojo gamybinio cecho atidarymas. 2003 metų pabaigoje įmonėje vidutiniškai dirbo 850 žmonių, o 2004 m. gruodžio 31 dieną – 981 darbuotojas, šiuo metu bendrovės darbuotojų skaičius viršija 1010.

Didėjantys įmonės gamybiniai pajėgumai, augantys pardavimai leidžia didinti darbo užmokestį, kuris per 2004 m. vidutiniškai išaugo apie 10 %. Kaip ir kiekvienais metais, įmonė daug dėmesio ir lėšų skyrė darbo sąlygų gerinimui.

### **Finansiniai rezultatai**

2004 m. įmonės pardavimai, lyginant su praėjusiais metais, išaugo 13,5 % ir pasiekė 100,5 mln. litų. Pagrindinis prekybinis partneris, kaip ir ankstesniais metais, liko Švedijos bendrovė IKEA.

Bendrasis pelnas padidėjo 19,02% iki 19,4 mln. litų. Įdiegtos ir sėkmingai dirbančios naujos gamybinės linijos leido padidinti gamybos apimtį, o gamybos kaštus sumažinti. Per 2004 m. bendrovė įsigijo ilgalaikio turto už 17,7 mln. litų.

Ataskaitinių metų pelnas prieš apmokestinimą padidėjo 16 % ir 2004 m. siekė 10,02 mln. litų (8,64 mln. Lt. 2003 m.)

Naujo gamybos cecho atidarymas, įsigyti nauji įrengimai ir gamybinės linijos, pažangių technologijų diegimas leidžia tikėtis dar geresnių rezultatų ateinančiais metais. 2005 m. planuojama pasiekti 120 mln. litų apyvartą.

Pagrindiniai finansiniai rodikliai:

Amounts in mLitas	2004	2003	2002
Pardavimai	100,5	88,5	82,2
Bendrasis pelnas	19,4	16,3	14,7
Bendrasis pelningumas	19,3%	18,4%	17,9%
Grynasis pelnas po mokesčių	8,2	6,2	6,5
Turtas viso	79,9	56,3	50,8
Pinigių srantai iš veiklos	16,9	6,8	12,9
Kapitalinės investicijos	17,7	7,4	9,3
Nuosavybės grąža	22,8%	19,6%	23,1%

*Ilgalaikis materialus turtas*

Ilgalaikio materialaus turto nusidėvėjimas per 2004 m. sudarė 5,1 mln. litų (2003 m. 4,1 mln. litų).

2004 m. rugsėjo 3 d. įmonė pasirašė 2003 m. vasario 25 d. kredito sutarties su AB "Sampo bankas" papildymą. Maksimalus kredito limitas yra 7 449 tūkst. litų ir turi būti visiškai gražintas iki 2006 vasario 25 d. Kredito palūkanos yra lygios 6 mėnesių Vilibor + 1,3%. Kreditas skirtas AB „Vilniaus bankas“ paskolos refinansavimui, apyvartiniam kapitalui ir garantijų dėl dalyvavimo konkursuose suteikimui.

*Ilgalaikės paskolos*

Ilgalaikės paskolos 2004 m. gruodžio 31 dieną sudarė:

Paskolos teikėjas	Paskirtis	Paskolos likutis 2004/12/31 (tūkst. litų)	Paskolos likutis 2003/12/31 (tūkst. litų)
AB "Sampo bankas"	Apyvartinis kapitalas	7 357	5 078
AB "Sampo bankas"	Skolų perfinansavimas	5 525	5 525
AB "Sampo bankas"	Gamybinių įrengimų įsigijimo finansavimas	3 246	-
AB "Sampo bankas"	Gamybinių įrengimų įsigijimo finansavimas	3 108	-
Minus: ilgalaikių paskolų einamųjų metų dalis		-	-
Ilgalaikės paskolos, atmetus einamųjų metų dalį		19 236	10 603

2003 m. vasario 25 d. įmonė pasirašė kredito sutartį su AB „Sampo bankas“. Maksimalus kredito limitas numatytas sutartyje 1 600 tūkst. eurų. Sutartis buvo papildyta 2004 m. rugsėjo 3 d., suteikiant papildomą kredito limitą už 940 tūkst. eurų sumą. Kreditas skirtas išperkamosios nuomos įsipareigojimų UAB „VB lizingas“ padengimui, paskolos, anksčiau gautos iš AB „Sampo bankas“, perfinansavimui ir gamybinių įrengimų įsigijimui. Už paskolą mokamos palūkanos yra lygios 6 mėnesių Euribor + 1,3%. Paskola turi būti gražinta iki 2010 m. vasario 25 d. Paskola gražinama ketvirtiniais mokėjimais nuo 2005 m. vasario 25 d.

2004 m. gruodžio 28 d. įmonė pasirašė kredito sutartį su AB „Sampo bankas“. Maksimalus kredito limitas yra 4 650 tūkst. eurų. Kreditas skirtas investicijoms į pastatus, pastatų ir įrengimų finansavimui bei dalies atliktų investicijų refinansavimui. Už paskolą mokamos palūkanos yra lygios 6 mėnesių Euribor + 1,5%. Paskola turi būti gražinta iki 2011 m. gruodžio 28 d. Paskola gražinama ketvirtiniais mokėjimais „baliono“ principu, numatant paskutinį gražinimą, lygų 1 679 tūkst. eurų.

Paskolų gražinimui užtikrinti įmonė įkeitė ilgalaikį materialų turtą, kurio likutinė vertė 2004 m. gruodžio 31 dieną buvo 42 549 tūkst. litų (2003 m. gruodžio 31 dieną - 17 990 tūkst. litų). Pinigų likutis ir būsimos piniginės įplaukos įmonės sąskaitose AB „Sampo bankas“ ir AB „Vilniaus bankas“ taip pat įkeistos paskolų gražinimui užtikrinti.

Akcinė bendrovė „Vilniaus baldai“ artimiausiu metu planuoja maksimaliai išnaudoti naujojo cecho pajėgumus, didinti gamybos apimtį, plėsti produktų asortimentą, ieškoti naujų užsakovų Rytų ir Vakarų rinkose. Planuojama, kad per 2005 metus bus pasiekti 120 mln. Lt pardavimai. Įmonėje ir toliau bus gerinamos darbo sąlygos, palaipsniui didinamas vidutinis darbo užmokestis. AB „Vilniaus baldai“ siekia išlaikyti tvirtas baldų gamybos lyderio pozicijas Lietuvoje.