

***AB „Vilniaus Vingis“***

*Metų prospektas – ataskaita 2005*

## TURINYS

I. BENDROSIOS NUOSTATOS .....	4
1. Ataskaitinis laikotarpis, už kurį parengtas metų prospektas - ataskaita .....	4
2. Pagrindiniai duomenys apie emitentą .....	4
3. Emitento pagrindinės veiklos pobūdis .....	4
4. Informacija apie tai, kur ir kada galima susipažinti su ataskaita bei dokumentais, kuriais remiantis ji buvo parengta, ir visuomenės informavimo priemonės pavadinimas .....	4
5. Asmenys, atsakingi už ataskaitoje pateiktą informaciją .....	4
5. Už ataskaitos parengimą atsakingų emitento valdymo organų narių, darbuotojų ir administracijos vadovo bei emitento konsultantų patvirtinimas, kad ataskaitoje pateikta informacija atitinka tikrovę ir nėra nutylėtų faktų, galinčių turėti įtakos investuotojų sprendimams pirkti ar parduoti emitento vertybinius popierius, tų vertybinių popierių rinkos kainai bei jų vertinimui .....	5
II. INFORMACIJA APIE EMITENTO ĮSTATINĮ KAPITALĄ IR IŠLEISTUS VERTYBINIUS POPIERIUS .....	6
7. Emitento įstatinis kapitalas .....	6
8. Akcininkai .....	6
9. Akcijų, išleistų į viešąją vertybinių popierių apyvartą, pagrindinės charakteristikos .....	8
10. Duomenys apie neviešai išplatintas akcijas .....	8
11. Informacija apie akcijų pagrindu išleistus depozitoriumo pakvitavimus .....	8
12. Skolos vertybinių popierių, išleistų į viešąją vertybinių popierių apyvartą, pagrindinės charakteristikos .....	8
13. Duomenys apie neviešai išplatintus skolos vertybinius popierius .....	8
14. Vertybiniai popieriai, kurie nepažymi dalyvavimo įstatiniame kapitale, bet kurių apyvartą reglamentuoja Vertybinių popierių rinkos įstatymas, išskyrus skolos vertybinius popierius .....	8
III. DUOMENYS APIE EMITENTO IŠLEISTŲ VERTYBINIŲ POPIERIŲ ANTRINĘ APYVARTĄ .....	9
15. Vertybiniai popieriai, įtraukti į biržų prekybos sąrašus .....	9
16. Prekyba emitento vertybiniais popieriais biržose ir kitose organizuotose rinkose .....	9
17. Vertybinių popierių kapitalizacija .....	10
18. Prekyba emitento vertybiniais popieriais už biržos ribų .....	10
19. Duomenys apie emitento savų akcijų supirkimą .....	10
21. Emitento mokėjimo agentai .....	11
22. Sutartys su vertybinių popierių viešosios apyvartos tarpininkais .....	11
IV. DUOMENYS APIE EMITENTO VEIKLĄ .....	12
23. Emitento veiklos teisiniai pagrindai .....	12
24. Priklausymas asocijuotoms struktūroms .....	12
25. Trumpa emitento istorija .....	13
26. Gamybos charakteristika .....	14
27. Realizavimo rinkos .....	16

28. Tiekimas .....	18
29. Nekilnojamasis turtas ir kitos pagrindinės priemonės .....	18
30. Rizikos veiksniai, susiję su emitento veikla .....	19
31. Gamybos nutraukimas ar sumažinimas, turėjęs ar turintis esminės įtakos emitento veiklos rezultatams per 2 pastaruosius finansinius metus .....	22
32. Patentai, licencijos, kontraktai .....	22
33. Teismo ir trečiųjų teismo (arbitražo) procesai .....	22
34. Darbuotojai .....	22
35. Investicijų politika .....	24
36. Konkurentai .....	25
37. Išmokėti dividendai .....	26
V. FINANSINĖ PADĖTIS .....	27
38. Finansinės ataskaitos .....	27
39. Finansinių ataskaitų komentarai .....	31
40. Emitento valdybos ar kito jos funkcijas atliekančio valdymo organo parengta ataskaita .....	31
41. Informacija apie auditą .....	32
VI. INFORMACIJA APIE EMITENTO VALDYMO ORGANUS .....	33
42. Valdymo organų nariai .....	33
43. Informacija apie išmokas bei paskolas valdymo organų nariams .....	35
44. Sandoriai su suinteresuotais asmenimis .....	35
VII. NAUJAUSI IR ESMINIAI ĮVYKIAI EMITENTO VEIKLOJE, JOS PERSPEKTYVOS .....	37
45. Naujausi įvykiai emitento veikloje .....	37
46. Esminiai įvykiai emitento veikloje .....	39
47. Veiklos strategija ir numatomi jos pokyčiai per artimiausius finansinius metus .....	40

## I. BENDROSIOS NUOSTATOS

### 1. Ataskaitinis laikotarpis, už kurį parengtas metų prospektas - ataskaita

Metų prospektas – ataskaita parengtas už 2005 metus.

### 2. Pagrindiniai duomenys apie emitentą

Bendrovės pavadinimas	Akcinė bendrovė „Vilniaus Vingis“
Kodas	1225 97830
Įstatinis kapitalas	36 492 420 Lt
Adresas	Savanorių pr. 176, LT-03154 Vilnius
Telefonas	(8~5) 239 25 00
Faksas	(8~5) 239 25 55
Elektroninis paštas	<a href="mailto:info@vingis.lt">info@vingis.lt</a>
Interneto tinklapis	<a href="http://www.vingis.lt">www.vingis.lt</a>
Teisinė-organizacinė forma	akcinė bendrovė, ribotos civilinės atsakomybės privatusis juridinis asmuo
Įregistravimo data ir vieta	1994 m. vasario 25 d. įmonių rejestre Vilniuje (įmonė perregistruota 2001 m. rugsėjo 28 d.)
Registras, kuriame kaupiami ir saugomi duomenys apie bendrovę	Juridinių asmenų registras

### 3. Emitento pagrindinės veiklos pobūdis

Ūkio šaka – radijo, televizijos ir ryšių įrangos bei aparatūros gamyba.

Iki 2006 m. pagrindinė bendrovės veikla – kreipiamųjų sistemų ir transformatorių gamyba, nuo 2006 m. – ir patalpų nuoma.

### 4. Informacija apie tai, kur ir kada galima susipažinti su ataskaita bei dokumentais, kuriais remiantis ji buvo parengta, ir visuomenės informavimo priemonės pavadinimas

Su ataskaita bei dokumentais, kuriais remiantis ji buvo parengta, galima susipažinti bendrovės buveinėje, Savanorių pr. 176, Vilniuje, finansų valdymo skyriuje nuo 2006 m. gegužės 15 d., bei AB FMI „Finasta“, Konstitucijos pr. 23, Vilniuje.

AB „Vilniaus Vingis“ visuomenės informavimo priemonės – dienraštis „Lietuvos rytas“, Lietuvos telegramų agentūra ELTA bei naujienų agentūra BNS.

### 5. Asmenys, atsakingi už ataskaitoje pateiktą informaciją

5.1. Už ataskaitą atsakingi emitento valdymo organų nariai, darbuotojai ir administracijos vadovas

Vaclovas Šleinota, generalinis direktorius, tel. (8~5) 239 25 00, faksas (8~5) 239 25 55

Darius Ožiūnas, finansų direktorius, tel. (8~5) 239 25 23

5.2. Ataskaitą pagal bendrovės pateiktą informaciją parengė AB FMI „Finasta“ (Konstitucijos pr. 23, Vilnius, tel. (8~5) 278 68 44, faks. (8~5) 210 24 74) bendrovių konsultantė Asta Krušauskaitė.

**5. Už ataskaitos parengimą atsakingų emitento valdymo organų narių, darbuotojų ir administracijos vadovo bei emitento konsultantų patvirtinimas, kad ataskaitoje pateikta informacija atitinka tikrovę ir nėra nutylėtų faktų, galinčių turėti įtakos investuotojų sprendimams pirkti ar parduoti emitento vertybinius popierius, tų vertybinių popierių rinkos kainai bei jų vertinimui**

AB „Vilniaus Vingis“, atstovaujama generalinio direktoriaus Vaclovo Šleinotos bei finansų direktoriaus Dariaus Ožiūno patvirtina, kad ataskaitoje pateikta informacija atitinka tikrovę ir nėra nutylėtų faktų, galinčių turėti įtakos investuotojų sprendimams pirkti ar parduoti emitento vertybinius popierius, tų vertybinių popierių rinkos kainai bei jų vertinimui

Generalinis direktorius **Vaclovas Šleinota**

\_\_\_\_\_

Finansų direktorius **Darius Ožiūnas**

\_\_\_\_\_

AB FMĮ „Finasta“, atstovaujama bendrovių konsultantės Astos Krušnauskaitės, patvirtina, kad ataskaitoje pateikta tiksli informacija, kurią AB FMĮ „Finasta“ pateikė AB „Vilniaus Vingis“ darbuotojai ir vadovai. AB FMĮ „Finasta“ atsako už jai pateiktos informacijos tinkamą išforminimą. Už informacijos teisingumą atsako AB „Vilniaus Vingis“.

AB FMĮ „Finasta“ bendrovių konsultantė **Asta Krušnauskaitė**

\_\_\_\_\_

Ataskaitos pasirašymo data – 2006 m. gegužės 12 d.

Parengimo vieta – AB FMĮ „Finasta“ (Konstitucijos pr. 23, Vilnius)

## II. INFORMACIJA APIE EMITENTO ĮSTATINĮ KAPITALĄ IR IŠLEISTUS VERTYBINIUS POPIERIUS

### 7. Emitento įstatinis kapitalas

#### 7.1. Juridinių asmenų registre įregistruotas įstatinis kapitalas

##### 7.1. lentelė. Įstatinio kapitalo struktūra

Akcijų rūšis	Akcijų skaičius, vnt.	Nominali vertė, Lt	Bendra nominali vertė, Lt	Dalis įstatiniame kapitale, proc.
Paprastosios vardinės akcijos	9 123 105	4	36 492 420	100,00

Visos AB „Vilniaus Vingis“ paprastosios vardinės akcijos yra pilnai apmokėtos.

#### 7.2. Informacija apie numatomą įstatinio kapitalo didinimą konvertuojant ar keičiant į akcijas išleistus skolos ar išvestinius vertybinius popierius

AB „Vilniaus Vingis“ nėra išleidęs skolos ar išvestinių vertybinių popierių.

### 8. Akcininkai

Pakartotinis AB „Vilniaus Vingis“ eilinis visuotinis akcininkų susirinkimas įvyko 2006 m. balandžio 22 d. Visuotinio akcininkų susirinkimo apskaitos diena – 2006 m. balandžio 13 d.

Bendras akcininkų skaičius – 1 484.

#### 8.1. lentelė. Akcininkai, visuotinio akcininkų susirinkimo apskaitos dieną nuosavybės teise turėję daugiau kaip 5 proc. emitento įstatinio kapitalo ir / arba balsų

Akcininko vardas, pavardė (įmonės pavadinimas, rūšis, buveinės adresas, kodas)	Akcininkui nuosavybės teise, priklausančių paprastųjų vardinių akcijų skaičius, vnt.	Turima įstatinio kapitalo dalis, proc.	Nuosavybės teise priklausančių akcijų suteikiama balsų dalis, proc.	Akcininkui su kartu veikiančiais asmenimis priklausančių balsų dalis, proc.
UAB „HERMIS CAPITAL“ K. Kalinausko g. 2B, Vilnius 1256 99527	1 529 304	16,76	17,69	---
SKANDINAVISKA ENSKLIDA BANKEN CLIENTS Sergels Torg 2, 10640 Stockholm, Sweden 50203290810	1 435 998	15,74	16,61	---
FINASTA CENTRINĖS IR RYTŲ EUROPOS FONDAS UAB „FINASTA INVESTICIJŲ VALDYMAS“ Konstitucijos pr. 23, LT-08105 Vilnius 1262 63073	793 440	8,70	9,18	9,49
UAB „FINASTA INVESTICIJŲ VALDYMAS“ Konstitucijos pr. 23, LT-08105 Vilnius 1262 63073	14 269	0,16	0,17	

8.1. lentelės tęsinys

Akininko vardas, pavardė (įmonės pavadinimas, rūšis, buveinės adresas, kodas)	Akininkui nuosavybės teise, priklausančių paprastųjų vardinių akcijų skaičius, vnt.	Turima įstatinio kapitalo dalis, proc.	Nuosavybės teise priklausančių akcijų suteikiama balsų dalis, proc.	Akininkui su kartu veikiančiais asmenimis priklausančių balsų dalis, proc.
FINASTA RACIONALIOS RIZIKOS PENSIJŲ FONDAS UAB „FINASTA INVESTICIJŲ VALDYMAS“ Konstitucijos pr. 23, LT-08105 Vilnius 1262 63073	10 000	0,11	0,12	9,49
FINASTA AKTYVAUS INVESTAVIMO PENSIJŲ FONDAS UAB „FINASTA INVESTICIJŲ VALDYMAS“ Konstitucijos pr. 23, LT-08105 Vilnius 1262 63073	2 663	0,03	0,03	
FINASTA AUGANČIO PAJAMINGUMO PENSIJŲ FONDAS UAB „FINASTA INVESTICIJŲ VALDYMAS“ Konstitucijos pr. 23, LT-08105 Vilnius 1262 63073	546	0,01	0,01	
VACLOVAS ŠLEINOTA	242 532	2,66	2,80	8,22
RIMVYDAS SAVICKAS	179 122	1,96	2,07	
VLADISLOVAS CYBAS	12	0,00	0,00	
ANTANAS SAVICKAS	55 047	0,60	0,64	
VALDAS PETRAUSKAS	132 377	1,45	1,53	
DARIUS OŽIŪNAS	101 406	1,11	1,17	
HANSABANK CLIENTS Liivalaia 8, 15040 Tallinn, Estonia 10060701	491 175	5,38	5,68	---
AB „VILNIAUS VINGIS“ Savanorių pr. 176, LT-03154 Vilnius 1225 97830	475 817	5,22	---	---

## 9. Akcijų, išleistų į viešąją vertybinių popierių apyvartą, pagrindinės charakteristikos

9.1. lentelė. Pagrindinės akcijų, išleistų į viešąją vertybinių popierių apyvartą, charakteristikos

Akcijų rūšis	Akcijų skaičius	Nominali vertė, Lt	Bendra išleistų akcijų nominali vertė, Lt	Bendrovės įstatinis kapitalas, Lt	Išleidimo į viešąją vertybinių popierių apyvartą būdas
Paprastosios vardinės akcijos	1 005 590	5	5 027 950	5 027 950	Pertvarkant valstybės įmonę į akcinę bendrovę
Paprastosios vardinės akcijos	1 910 400	5	9 552 000	14 579 950	Įstatinio kapitalo didinimas iš bendrovės lėšų
Paprastosios vardinės akcijos	1 957 543	5	9 787 715	24 367 665	Įstatinio kapitalo didinimas iš bendrovės lėšų (perkainojimo rezervo)
Paprastosios vardinės akcijos	1 485 572	5	7 427 860	31 795 525	Įstatinio kapitalo didinimas papildomais įnašais
Paprastosios vardinės akcijos	2 764 000	5	13 820 000	45 615 525	Įstatinio kapitalo didinimas papildomais įnašais
Paprastosios vardinės akcijos	9 123 105	4	36 492 420	36 492 420	Įstatinio kapitalo mažinimas, išmokant akcininkams laisvas lėšas

## 10. Duomenys apie neviešai išplatintas akcijas

Neviešai išplatintų akcijų nėra.

## 11. Informacija apie akcijų pagrindu išleistus depozitoriumo pakvitavimus

Akcijų pagrindu išleistų depozitoriumo pakvitavimų nėra.

## 12. Skolos vertybinių popierių, išleistų į viešąją vertybinių popierių apyvartą, pagrindinės charakteristikos

Skolos vertybinių popierių, išleistų į viešąją vertybinių popierių apyvartą, nėra.

## 13. Duomenys apie neviešai išplatintus skolos vertybinius popierius

Neviešai išplatintų skolos vertybinių popierių nėra.

## 14. Vertybiniai popieriai, kurie nepažymi dalyvavimo įstatiniame kapitale, bet kurių apyvartą reglamentuoja Vertybinių popierių rinkos įstatymas, išskyrus skolos vertybinius popierius

Vertybinių popierių, kurie nepažymi dalyvavimo įstatiniame kapitale, bet kurių apyvartą reglamentuoja Vertybinių popierių rinkos įstatymas, nėra.



### III. DUOMENYS APIE EMITENTO IŠLEISTŲ VERTYBINIŲ POPIERIŲ ANTRINĘ APYVARTĄ

#### 15. Vertybiniai popieriai, įtraukti į biržų prekybos sąrašus

Iki 2006 m. gegužės 9 d. AB „Vilniaus Vingis“ akcijomis buvo prekiaujama AB „Vilniaus vertybinių popierių birža“, toliau vadinama VVPB, Oficialiajame prekybos sąraše.

Bendrovės valdyba 2006 m. balandžio 28 d. posėdyje apsvarstė VVPB pasiūlymą išbraukti bendrovės akcijas iš Oficialiojo prekybos sąrašo ir įtraukti jas į Einamąjį prekybos sąrašą. Bendrovės valdyba sutiko su šiuo pasiūlymu ir pateikė VVPB prašymą įtraukti AB „Vilniaus Vingis“ akcijas į Einamąjį prekybos sąrašą.

Nuo 2006 m. gegužės 9 d. bendrovės akcijomis prekiaujama VVPB Einamajame prekybos sąraše

15.1. lentelė. Bendrovės akcijų, įtrauktų į VVPB prekybos sąrašus charakteristikos

Akcijų rūšis	VP ISIN kodas	Akcijų skaičius, vnt.	Nominali vertė, Lt	Bendra nominali vertė, Lt
Paprastosios vardinės akcijos	LT0000103673	9 123 105	4	36 492 420

#### 16. Prekyba emitento vertybiniais popieriais biržose ir kitose organizuotose rinkose

##### 16.1. Prekyba Vilniaus vertybinių popierių biržoje

16.1.1. lentelė. Prekyba bendrovės akcijomis 2004 – 2005 m.

Ataskaitinis periodas	Kaina, Lt			Apyvarta, Lt			Data pask. prekybos sesijos	Bendra apyvarta	
	didž.	maž.	pask. sesijos	didž.	maž.	pask. sesijos		vnt.	Lt
2004 m. I ketv.	10,30	8,50	8,80	3 492 843,46	-	133 156,77	2004-03-31	2 989 016	27 712 337,16
2004 m. II ketv.	8,95	7,90	8,47	2 706 979,42	1 451,79	127 220,99	2004-03-30	1 857 681	15 368 644,05
2004 m. III ketv.	8,48	8,20	8,21	293 114,64	173,88	79 076,52	2004-09-30	403 234	3 358 181,27
2004 m. IV ketv.	8,30	6,97	7,80	1 560 350,14	9 691,30	119 200,29	2004-12-31	1 405 625	10 809 934,11
2005 m. I ketv.	7,75	4,99	5,31	2 646 445,00	1 560,00	3 438,57	2005-03-31	2 707 931	16 381 793,77
2005 m. II ketv.	5,50	4,50	4,80	1 405 980,00	-	6 240,72	2005-06-30	1 168 614	5 881 237,35
2005 m. III ketv.	5,30	4,30	5,20	1 050 504,00	-	8 460,10	2005-09-30	861 214	4 066 481,76
2005 m. IV ketv.	5,30	3,50	4,30	158 363,10	-	8 480,00	2005-12-30	285 900	1 187 744,25



16.1. pav. Prekyba bendrovės akcijomis 2004-01-01 – 2005-12-31

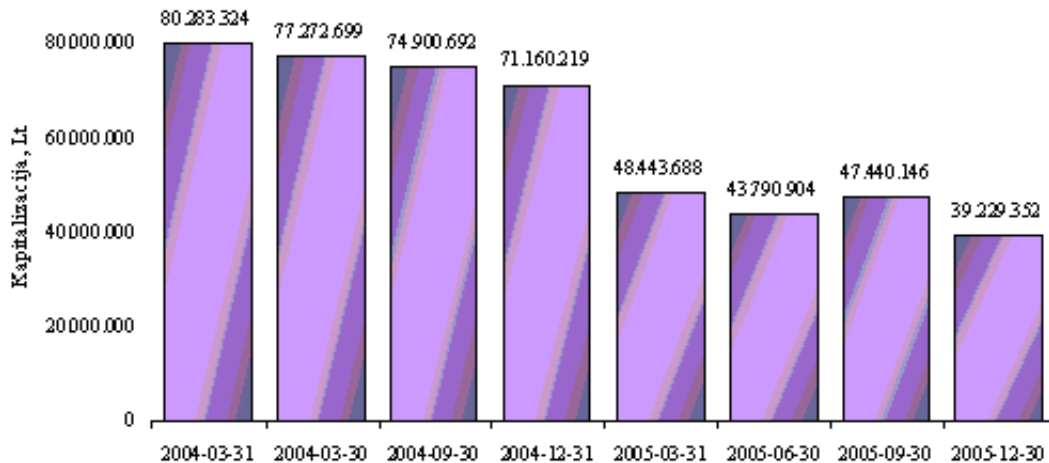
## 16.2. Prekyba kitose biržose

AB „Vilniaus Vingis“ akcijomis kitose biržose neprekiuojama.

## 16.3. Prekyba kitose organizuotose rinkose

AB „Vilniaus Vingis“ akcijomis kitose organizuotose rinkose neprekiuojama.

## 17. Vertybinių popierių kapitalizacija



17.1. pav. Bendrovės akcijų kapitalizacija, Lt

## 18. Prekyba emitento vertybiniais popieriais už biržos ribų

Kadangi AB „Vilniaus Vingis“ paprastosios vardinės akcijos įtrauktos į VVPB prekybos sąrašą (iki 2006-05-09 į Oficialųjį prekybos sąrašą, nuo 2006-05-09 – Einamąjį prekybos sąrašą), akcijų pirkimo – pardavimo sandoriai gali būti sudaromi tik VVPB. Už biržos ribų sudaromi mainų, dovanojimo, pavelėjimo, atskaitymo už išskolinimą, atpirkimo (repo) sandoriai.

18.1. lentelė. Už biržos ribų sudaryti sandoriai AB „Vilniaus Vingis“ paprastosiomis vardinėmis akcijomis

Ataskaitinis periodas	Atsiskaitymas pinigais					Atsiskaitymas ne pinigais	
	Kaina, Lt		VP kiekis, vnt.	Suma, Lt	Sandorių skaičius	VP kiekis, vnt.	Sandorių skaičius
	didž.	maž.					
2004 m. I ketv.	6,94	4,41	1 422 148	8 322 418	45	118 046	4
2004 m. II ketv.	6,68	5,81	470 026	2 931 266	27	358 133	8
2004 m. III ketv.	6,85	5,70	134 070	823 504	14	1 154	3
2004 m. IV ketv.	6,95	2,50	94 116	561 784	25	38 357	11
2005 m. I ketv.	7,16	3,58	54 126	267 749	12	34 522	4
2005 m. II ketv.	6,28	3,40	291 994	1 059 290	12	97	3
2005 m. III ketv.	4,31	3,44	17 512	62 090	4	6 032	8
2005 m. IV ketv.	4,55	3,00	306 427	992 816	8	97	1

## 19. Duomenys apie emitento savų akcijų supirkimą

2003 m. gruodžio 31 d. AB „Vilniaus Vingis“ turėjo įsigijęs 125 817 nuosavų akcijų, t.y. 1,38 proc. bendrovės įstatinio kapitalo.

2004 m. kovo 6 d. įvykusiame akcininkų susirinkime nuspręsta supirkti akcinės bendrovės „Vilniaus Vingis“ akcijas, pateikiant savanorišką oficialų pasiūlymą vertybinių popierių rinką reguliuojančių teisės aktų nustatyta tvarka ir įgyvendinant jį VVPB. 2004 m. lapkričio 12 d. Lietuvos Respublikos vertybinių popierių komisijoje įregistruotas AB „Vilniaus Vingis“ oficialaus pasiūlymas įsigyti 350 000 savų akcijų. Oficialaus pasiūlymo kaina – 8,50 Lt, trukmė – 30 dienų.

Oficialus pasiūlymo metu supirkta 350 000 paprastųjų vardinių AB „Vilniaus Vingis“ akcijų (3,84 proc. bendrovės įstatinio kapitalo), iš jų 58 355 akcijos buvo įsigytos iš bendrovės vadovų.

Po oficialaus pasiūlymo bendrovei priklauso 475 817 savų akcijų, t.y. 5,22 proc. įstatinio kapitalo.

2005 m. bendrovė sandorių dėl savų akcijų nesudarė.

## **20. Oficialaus pasiūlymo paskelbimas**

2005 m. oficialus pasiūlymas įsigyti AB „Vilniaus Vingis“ paprastųjų vardinių akcijų skelbtas nebuvo. Bendrovė taip pat neskelbė oficialaus pasiūlymo įsigyti kitų asmenų išleistų vertybinių popierių.

## **21. Emitento mokėjimo agentai**

Bendrovė mokėjimo agentų neturi.

## **22. Sutartys su vertybinių popierių viešosios apyvartos tarpininkais**

AB „Vilniaus Vingis“ yra pasirašęs sutartį su AB FMĮ „Finasta“ (Konstitucijos pr. 23, Vilnius) dėl bendrovės išleistų vertybinių popierių apskaitos tvarkymo ir periodinių ataskaitų parengimo.

## IV. DUOMENYS APIE EMITENTO VEIKLĄ

### 23. Emitento veiklos teisiniai pagrindai

Pagrindiniai teisės aktai, reglamentuojantys emitento veiklą:

- Lietuvos Respublikos akcinių bendrovių įstatymas;
- Lietuvos Respublikos vertybinių popierių rinkos įstatymas;
- kiti Lietuvos Respublikos teisės aktai;
- bendrovės įstatatai.

### 24. Priklausymas asocijuotoms struktūroms

Bendrovė priklauso šioms asocijuotoms struktūroms:

- **Lietuvos pramoninkų konfederacija.** Steigiamasis Lietuvos pramoninkų asociacijos suvažiavimas įvyko 1989 m. birželio 17 d. 1993 m. asociacija buvo reorganizuota į Lietuvos pramoninkų konfederaciją, toliau vadinama LPK. Šiuo metu LPK vienija 37 šakines ir 8 regionines asociacijas, jungiančias daugiau negu 2 700 įvairaus profilio įmonių.

Svarbiausi Konfederacijos tikslai:

- atstovauti ir ginti LPK narių interesus vyriausybėse, socialinėse bei tarptautinėse organizacijose;
- stiprinti Lietuvos ekonomiką, padėti įmonėms rasti naujas rinkas bei sudaryti kuo palankesnes sąlygas lietuviškų gaminių eksportui;
- siekti, kad Lietuvoje būtų laikomasi ekologinių reikalavimų;
- ginti socialinius ir teisinius Lietuvos darbdavių interesus, stiprinti socialinį dialogą;
- plėtoti ryšius su tarptautinėmis pramonės, verslo ir darbdavių organizacijomis.

AB „Vilniaus Vingis“ dalyvauja LPK veikloje bei moka nario mokesčių. Bendrovės generalinis direktorius Vaclovas Šleinota yra LPK viceprezidentas.

- **LINPRA – Lietuvos inžinerinės pramonės asociacija.** Lietuvos inžinerinės pramonės asociacija (iki 2006 sausio 1 d. vadinosi Lietuvos mašinų ir prietaisų pramonės įmonių asociacija) yra nepriklausoma verslo savivaldos organizacija. Tarptautiniu ir nacionaliniu lygmeniu ji atstovauja metalo gaminių, mašinų ir įrangos, prietaisų, elektrotechnikos ir elektronikos pramonės sektoriaus interesus, siekdama padidinti jo konkurencingumą ir internacionalizavimą. Mašinų ir prietaisų pramonė yra didžiausia pagal gaminamą BVP (4,1%) apdirbamosios pramonės šaka, o daugiau kaip pusę šakos BVP gamina Asociacijos narių įmonės.

Kartu su partneriais LINPRA atstovauja sektoriaus įmonių interesus, teikdama šias paslaugas:

- išsamios sektoriaus duomenų bazės sukūrimas ir palaikymas;
- užsienio partnerių ir tiekėjų paieška Lietuvos kompanijoms;
- išvykstančių ir atvykstančių verslo misijų organizavimas;
- parodų, konsultacijų ir kontaktų mugių organizavimas;
- kitų projektų ir iniciatyvų planavimas ir įdiegimas.

Bendrovės generalinis direktorius Vaclovas Šleinota yra šios asociacijos prezidentas.

- **Asociacija EURACHEM – Lietuva.** Asociacijos steigiamasis susirinkimas įvyko 1996 m. gegužės 29 d. Šiuo metu jos nariais yra daugiau nei 40 organizacijų.

Pagrindiniai asociacijos Eurachem – Lietuva tikslai:

- sudaryti struktūrą, padedančią Europos analitikams bendrauti;
- skatinti geriausią praktiką, atliekant cheminius ir mikrobiologinius matavimus,

- sudaryti forumą bendrų problemų sprendimui bei pasikeitimui informacija techniniais ir kitais aktualiais klausimais,
- organizuoti seminarus, mokyklas ir konferencijas analizės klausimais.

AB „Vilniaus Vingis“ yra asociacijos narys.

- **Asociacija EAN Lietuva.** Asociacija jungia Lietuvos gamybos, prekybos ir paslaugų įmones, naudojančias tarptautinės organizacijos EAN INTERNATIONAL (EAN – European Article Numbering – Europos prekių numeravimas) prekių ir paslaugų numeravimo sistemas ir brūkšninį kodavimą. Ši tarptautinė numeravimo sistema Lietuvoje pradėta naudoti 1994 m., kai prie Lietuvos prekybos, pramonės ir amatų rūmų įsteigta asociacija EAN LIETUVA buvo priimta į EAN INTERNATIONAL, kuri yra įgaliota Lietuvos verslininkams suteikti gamintojų numerius, registruoti numeruojamas prekes, kontroliuoti, kaip laikomasi EAN techninių reikalavimų brūkšninių kodų simbolių kokybei bei visokeriopai skatinti sistemos plėtojimą. Šiuo metu asociacijoje daugiau kaip 1 400 šalies įmonių
- **EDIA (European Display Industry Association).** AB „Vilniaus Vingis“ yra asociacijos narys.
- **ORGELITA.** Siekiant renovuoti Lietuvos vaizduoklių pramonės segmentą, buvo įkurtas Lietuvos organinės optoelektronikos konsorciumas (ORGELITA), kurio vienas iš tikslų plėtoti ir patobulinti organinių šviesą emituojančių elektroluminescencinių darinių (OLED) technologiją, o sukurtuosius šių darinių pagrindu prietaisus komercionalizuoti. Konsorciumo „ORGELITA“ veikloje dalyvauja ir AB „Vilniaus Vingis“.

AB „Vilniaus Vingis“ nedalyvauja asocijuotų struktūrų, kurioms priklauso, kitų narių kapitale. Bendrovė neturi duomenų apie kitų susivienijimo narių dalyvavimą bendrovės įstatiniame kapitale.

## 25. Trumpa emitento istorija

AB „Vilniaus Vingis“ įsteigta, reorganizavus valstybinę įmonę „Vingis“. Bendrovė įregistruota 1994 m. vasario 25 d.

Gamybinę veiklą bendrovė pradėjo 1959 m. Šiais metais buvo pagaminta pirmoji kreipiamųjų sistemų nespalvoto vaizdo televizoriaus su 35 cm įstrižainės kineskopu bei eilučių skleistinės transformatorių partija. 1968 m. pradėta gaminti produkcija (kreipiamosios sistemos ir eilučių skleistinės transformatoriai) spalvoto vaizdo televizoriaus. 1986 m. įmonė įsigijo RCA firmos (JAV) licenziją kreipiamųjų sistemų konstrukcijai ir gamybos technologijai. 1989 m. buvo pradėta eksploatuoti įsigyta SANYO firmos automatizuota eilučių skleistinės transformatorių gamybos linija.

1994 m. pradėta masinė kreipiamųjų sistemų gamyba Panevėžio gamyklai „Ekranas“. Tais pačiais metais bendrovės akcijomis imta prekiauti Nacionalinėje vertybinių popierių biržoje Einamajame prekybos sąraše.

1995 m. spalio mėn. AB „Vilniaus Vingis“ pradėjo masinę kreipiamųjų sistemų gamybą „Samsung“ kompanijai. 1996 m. bendrovė gavo pirmąjį BSI (Didžioji Britanija) sertifikatą kreipiamajai sistemai DY82.

1997 m. AB „Vilniaus Vingis“ sertifikuotas pagal kokybės vadybos standarto ISO 9001 reikalavimus (elektronikos komponentų, spec. įrangos projektavimas, gamyba, pardavimas).

1999 m. sausio mėn. bendrovė pradėjo masinę kreipiamųjų sistemų gamybą „Philips“ kompanijai. Taip pat pradėta tiekti eilučių skleistinės transformatorius bendrovėms „Šiaulių tauras“, „Profilo Telra“ (Turkija), „König Electronic“ (Vokietija), „Farad“ (Lenkija).

2001 m. gegužės 17 d. AB „Vilniaus Vingis“ įteiktas aplinkos apsaugos vadybos sistemos atitikimo ISO 14001 standartui sertifikatas. Sertifikatą išdavė TÜV CERT sertifikacijos įstaiga.

2002 m. sausio mėn. atidarytas naujas kreipiamųjų sistemų gamybos baras. Baro rekonstrukcija buvo pradėta dar 1999 metais, tačiau užbaigta 2002 m., atidarius paskutinę iš bare veikiančių gamybos linijų. Naujajame bare veikia 6 gamybos linijos, kuriose gaminamos kreipiamosios sistemos, skirtos 14, 20, 21, 28, 29 colių ekrano įstrižainės kineskopams. Maksimalus projektinis naujojo gamybos baro pajėgumas yra 560 tūkst. kreipiamųjų sistemų per mėnesį.

2002 m. vasario 1 d. AB „Vilniaus Vingis“ akcijos įtrauktos į biržos Oficialųjį prekybos sąrašą.

2002 m. buvo pasiektas didžiausias augimas kreipiamųjų sistemų pardavimų srityje, lyginant su 2001 m., šio produkto pardavimo apimtys padidėjo 16,3 proc. Kreipiamųjų sistemų lyginamasis svoris pardavimuose sudarė 91 proc. Per 2002 metus bendrovė pagamino ir pardavė 9,82 mln. vnt. kreipiamųjų sistemų ir tapo šio produkto gamintojo lyderiu Europoje. Atsižvelgiant į elektronikos gigantų diktuojamas madas bei televizorių gamintojų poreikius gaminti vis plokštesnius ir didesnius ekranų televizorius, 2002 m. rinkai buvo pateikti nauji produktai – kreipiamosios sistemos, skirtos 21” įstrižainės visiškai plokštiems LG Philips Displays Durham ir AB „Ekranas“ pagal „Toshibos“ licenziją gaminamiems kineskopams, o taip pat transformatorius (PET-40), skirtas televizoriams su 25÷29 colių įstrižainės kineskopais.

2002 m. tenkinant vartotojų poreikius, rinkai, panaudojus esamas bazines konstrukcijas, buvo pateikta 36 naujų modifikacijų kreipiamųjų sistemų ir virš 30 transformatorių.

Siekiant praplėsti gaminamos produkcijos asortimentą, buvo sukurta ir įsisavinta alternatyvi produkcija: uždegimo ritė vidaus degimo varikliams, skirta Rusijos automobilių pramonei; kortelių skaitytuvų antena, skirta UAB „Rubikon apskaitos sistemos“, specialios paskirties transformatoriai firmai „Helvar“ (Suomija).

2003 m. kokybės sistema buvo pertvarkyta pagal atnaujinto ISO 9001 standarto reikalavimus ir tai buvo patvirtinta 2004 m. pradžioje atliktu Vokietijos sertifikavimo įstaigos TÜV CERT auditu.

Visi nauji AB „Vilniaus Vingis“ gaminiai sertifikuojami pagal pasaulyje vertinamas elektronikos saugos reikalavimų sistemas: VDE (Vokietija), BSI (Jungtinė Karalystė) ir UL (JAV).

Siekiant didesnio efektyvumo 2005 m. pabaigoje, įvykus restruktūrizacijai, AB „Vilniaus Vingis“ buvo pertvarkyta į AB „Vilniaus Vingis“ įmonių grupę, kuri vienija tris įmones – AB „Vilniaus Vingis“ ir nuo 2006 m. sausio 1 d. savarankišką veiklą pradėjusias dvi dukterines bendroves UAB „Vilniaus Vingio Gija“ ir UAB „Vilniaus Vingio Mechanika“. AB „Vilniaus Vingis“ koncentruojasi į elektronikos komponentų gamybą ir naujų gaminių paiešką. UAB „Vilniaus Vingio Gija“ perduota AB „Vilniaus Vingis“ komplekso „Gija“ veikla (plastmasinių detalių liejimas, metalinių detalių šampavimas, elektrocheminis metalo padengimas, vyniojimo komponentų gamyba). UAB „Vilniaus Vingio Mechanika“ perduota AB „Vilniaus Vingis“ kompleksų „Įrankių ūkis“ ir „Maga“ veikla (projektuoja ir gamina plataus profilio plastmasių liejimo formas, šalto šampavimo šampus, įvairias detales ir įrankius, nestandartinę kontrolinę aparatūrą, vyniojimo stakles, atlieka įvairių gamybos procesų automatizavimą).

## 26. Gamybos charakteristika

Iki 2006 m. sausio 1 d. bendrovė, o nuo 2006 m. sausio 1 d. AB „Vilniaus Vingis“ įmonių grupė projektuoja ir gamina:

- elektronikos komponentus televizinei technikai;
- nestandartinius įrengimus ir įrangą;
- liejimo formas ir šampus;
- teikia metalo galvanizavimo paslaugas.

Pagrindinė bendrovės produkcija – kreipiamosios sistemos. Tai viena pagrindinių televizoriaus komponentų nulemiančių televizinio vaizdo kokybę. Kreipiamosios sistemos skirtos formuoti televizinį vaizdą kineskopo ekrane su kliento reglamentuotais minimaliais vaizdo iškraipymais. Bendrovė projektuoja ir gamina kreipiamąsias sistemas, skirtas spalvinio vaizdo kineskopams su ekrano įstrižainėmis nuo 14 iki 32 colių, tarp jų ir 21” kreipiamųjų sistemų gamyba visiškai plokštiems ekranams Slim tipo kineskopams.



Atsižvelgiant į pasaulines televizorių vystymosi tendencijas, bendrovė ypatingą dėmesį skiria kreipiamųjų sistemų projektavimui ir gamybai perspektyviausiems visiškai plokštiems ir didelių įstrižainių kineskopams.

Pagrindiniai kreipiamųjų sistemų pirkėjai 2005 m. – kineskopų gamintojai Samsung SDIHU (Vengrija), Thomson Displays Polska Sp. z o.o. (Lenkija), AB „Ekranas“ (Lietuva).



Bendrovės dukterinė įmonė UAB „Vilniaus Vingio Gija“ atlieka metalo šampavimo, plastmasinių detalių liejimo, elektrocheminio metalų padengimo (galvanizacijos), elektronikos komponentų (transformatorių, ričių) projektavimo ir gamybos darbus.

Gaminamais produktais bendrovė aprūpina AB „Vilniaus Vingis“ surinkimo padalinius. Pagamintos detalės junginiuose tiekiamos Samsung, Philips, Thomson. Be to, bendradarbiaujama su daugeliu Lietuvos bei užsienio įmonių teikiant galvanizacijos paslaugas, liejant plastmasines detales, šampuojant.

AB „Vilniaus Vingis“ dukterinės bendrovės UAB „Vilniaus Vingio Mechanika“ veikla apima šias sritis:

- technologinės įrangos, skirtos plastmasių ir aliuminio liejimui, šalto šampavimo šampų, kitų įrankių projektavimas ir gamyba;
- kompleksinis gamybos procesų mechanizacijos ir automatizacijos projektų rengimas;
- technologinių įrengimų projektavimas, pritaikymas ir montavimas, jų remontas ir aptarnavimas;
- nestandartinių įrenginių iš nerūdijančio plieno projektavimas ir gamyba;
- technologinės įrangos ir įrengimų gamyba pagal užsakovo pateiktus techninius dokumentus;
- nestandartinių detalių gamyba;
- kitų firmų atstovavimas Baltijos šalių regione, pritaikant tų firmų įrenginius pagal užsakovo reikalavimus, šių įrenginių garantinis ir tolimesnis aptarnavimas.

UAB „Vilniaus Vingio Mechanika“ pagrindiniai partneriai ir užsakovai – įvairių pramonės šakų chemijos, medicinos, poligrafijos, maisto, elektronikos, antrinių žaliavų perdirbimo įmonės.

26.1. lentelė. Bendrovės gamybos charakteristikos 2003–2005 m.

PRODUKCIJOS RŪŠYS	2003 M.			2004 M.			2005 M.		
	MLN. VNT.	MLN. LT	PROC.	MLN. VNT.	MLN. LT	PROC.	MLN. VNT.	MLN. LT	PROC.
Kreipiamosios sistemos televizoriams ir monitoriams	8,86	117,6	90,7	9,73	117,6	92,9	5,84	67,3	87,0
Eilučių ir pakopiniai eilučių skleistinės transformatoriai televizinei technikai	1,23	8,5	6,6	0,68	4,3	3,4	0,39	3,0	3,9
Įrankiai ir įranga	-	0,8	0,6	-	1,5	1,2	-	1,65	2,1
Įrengimai	-	0,2	0,2	-	0,2	0,1	-	0,92	1,2
Kiti produktai ir paslaugos	-	2,6	2,0	-	3,0	2,4	-	4,53	5,8
<b>Iš viso</b>	-	<b>129,7</b>	<b>100,0</b>	-	<b>126,6</b>	<b>100</b>	-	<b>77,4</b>	<b>100,0</b>

Pasaulinės elektronikos pramonės krizė sąlygojo ne tik televizinės, bet ir jos sudedamųjų dalių kainų kritimą. Per pastaruosius metus televizorių kainos nukrito vidutiniškai 24,5 proc.

Per 2003 m. vidutiniškai vienos kreipiamosios sistemos kaina sumažėjo 7,3 proc., o pakopinių eilučių transformatoriaus – 24,6 proc. (lyginant su 2002 metais).

Kreipiamųjų sistemų rinkos kainos mažėjimas per 2004 m. sudarė: MĮS (mažų įstrižainių segmentas) – 14 proc.; VĮS (vidutinių įstrižainių segmentas) – 10-13,5 proc.; DĮS (didelių įstrižainių segmentas) – nuo 3,7 proc.

Kreipiamųjų sistemų rinkos kainos mažėjimas per 2005 m. sudarė: MĮS – 10 proc.; VĮS – 10-13,5 proc.; DĮS – 10-18 proc., Jumbo – nuo 5 proc.

Pagrindinės priežastys kainų mažėjimo priežastys:

- Tolimųjų Rytų kapitalo invazija į Europos rinkas;
- Pietryčių Azijos gamintojų suaktyvėjimas ir gresiantis pavojus Europos gamintojams dėl pigesnės darbo jėgos ir pigesnių žaliavų. Dėl tam tikrų ekonominių bei socialinių faktorių tolimųjų pietryčių

Azijos gamintojai rinkoje smarkiai mažina produktų kainas vis platesniu mastu gerindami pozicijas rinkose;

- CRT rinkos kasmetinis mažėjimas;
- naujų alternatyvinių technologijų atsiradimas (LCD, PDP, OLED), tolimesnis jų vystymasis ir tradicinių CPT rinkos dalies užėmimas;
- konkurencinės situacijos paaštrėjimas Europos rinkoje dėl elektronikos kleskopų-gamintojų kompanijų neišsilaikymo rinkoje.

26.2. lentelė. Pagrindiniai įmonės veiklą apibūdinantys rodikliai bei jų dinamika per 3 pastaruosius finansinius metus

VEIKLOS RODIKLIAI	2003 M.	2004 M.	2005 M.
Grynasis pelningumas	7,44 %	2,99 %	–
Vidutinio turto graža	10,22 %	4,16 %	–
Skolos koeficientas	0,30	0,38	0,30
Skolos – nuosavybės koeficientas	0,42	0,61	0,43
Bendras likvidumo koeficientas	1,53	3,27	1,98
Turto apyvartumas	1,42	1,43	1,19
Akcijos buhalterinė vertė, Lt	6,96	5,84	5,23
Grynasis pelnas tenkantis vienai akcijai, Lt	1,04	0,40	–
Pardavimų apimtis, mln. Lt	128,10	122,73	81,24
Grynasis pelnas (nuostolis), mln. Lt	9,53	3,67	-5,59
Investicijos, mln. Lt	5,8	9,2	1,0
EBIT marža	9,23%	3,95%	-
P/E rodiklis	8,61	19,40	-

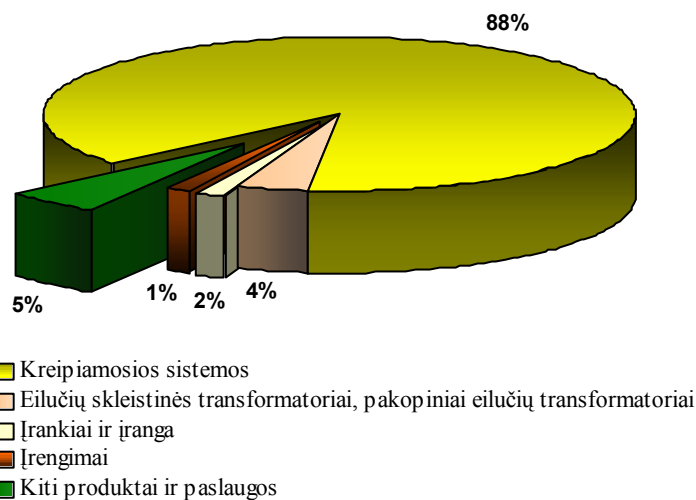
## 27. Realizavimo rinkos

Bendrovės produkcija dažniausiai realizuojama pagal ilgalaikes sutartis. Priklausomai nuo perkamo produktų kiekio, ji gali būti parduodama ir pagal trumpalaikes sutartis bei vienkartinius užsakymus. Už produkciją atsiskaitoma sutartyse numatytais terminais ir sąlygomis.

27.1. lentelė. Bendrovės produkcijos pardavimai 2002–2005 m.

PRODUKCIJOS RŪŠIS	2002 M.		2003 M.		2004 M.		2005 M.	
	TŪKST. LT	PROC.	TŪKST. LT	PROC.	TŪKST. LT	PROC.	TŪKST. LT	PROC.
Kreipiamosios sistemos	138 747	91,03	115 950	90,51	113 280	92,30	71 308	87,77
Eilučių skleistinės transformatoriai, pakopiniai eilučių transformatoriai	10 275	6,74	8 882	6,93	4 722	3,85	3 160	3,89
Įrankiai ir įranga	560	0,37	658	0,51	1 441	1,17	1 438	1,77
Įrengimai	59	0,04	250	0,20	305	0,25	954	1,17
Kiti produktai ir paslaugos	2779	1,82	2 364	1,85	2 976	2,42	4 384	5,40
<b>IŠ viso</b>	<b>152 420</b>	<b>100,00</b>	<b>128 104</b>	<b>100,00</b>	<b>122 724</b>	<b>100,00</b>	<b>81 244</b>	<b>100,00</b>

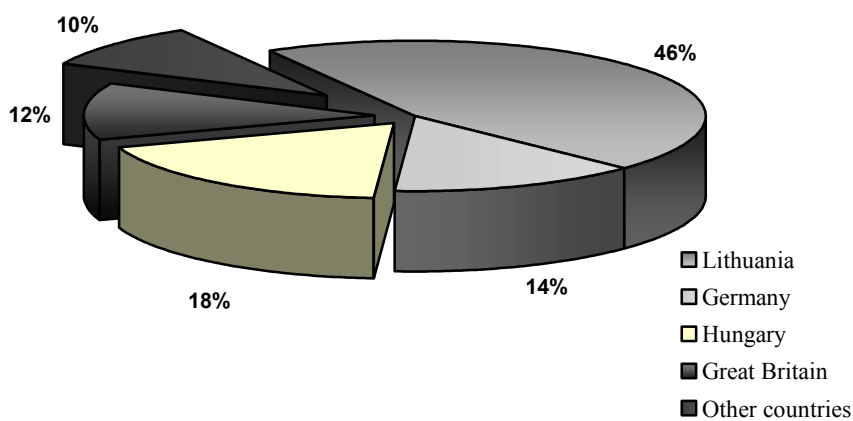




27.1. pav. Produkcijos pardavimai 2005 m.

27.2. lentelė. Bendrovės produkcijos pardavimai pagal geografinius segmentus 2002–2005 m.

ŠALIS	2002 m.		2003 m.		2004 m.		2005 m.	
	TŪKST. LT	PROC.	TŪKST. LT	PROC.	TŪKST. LT	PROC.	TŪKST. LT	PROC.
Lietuva	47 182	30,96	40 630	31,72	47 514	38,71	36 967	45,50
Vokietija	54 930	36,04	37 148	29,00	24 813	20,22	11 425	14,06
Vengrija	12 294	8,07	22 114	17,26	24 437	19,91	15 027	18,50
Anglija	17 386	11,41	12 065	9,42	19 436	15,84	9 902	12,19
Kitos šalys	20 648	13,55	16 146	12,60	6 533	5,32	7 923	9,75
<b>Iš viso</b>	<b>152 420</b>	<b>100,00</b>	<b>128 103</b>	<b>100,00</b>	<b>122 733</b>	<b>100,00</b>	<b>81 244</b>	<b>100,00</b>



27.1. pav. Produkcijos pardavimai pagal šalis 2005 m.

Pagrindiniai bendrovės pirkejai 2005 m. – AB „Ekranas“, Samsung SDIHU, Samsung SDIG, LG Philips Displays.

## 28. Tiekimas

Bendrovė su tiekėjais sudaro ilgalaikes sutartis.

AB „Vilniaus Vingis“ pagrindinių medžiagų ir detalių tiekėjai 2005 m.:

- feritinių šerdžių: LG PHILIPS Displays Poland (Lenkija) – 63,0 proc., Ferokeram (Ukraina) – 27,0 proc., Good & Smart Co. Ltd (Korėja) – 8,0 proc.;
- emaliuotų laidų: AB „Lietkabelis“ (Lietuva) – 93,7 proc., Good & Smart Co. Ltd (Korėja) – 3,9 proc.;
- plastmasių: GE PLASTICS (Olandija) – 91,3 proc., ALBIS Plastics (Estija) – 5,2 proc., Good & Smart Co. Ltd (Korėja) – 3,1 proc.;
- dervų, klijų: SANWA CHEMICAL (Singapūras) – 53,4 proc., TRL S.A. (Prancūzija) – 17,8 proc., HUNTSMAN (Austrija) – 15,7 proc., UAB „Hermeda“ (Lietuva) – 2,3 proc.;
- radijo ir kitų detalių: Good & Smart Co. Ltd (Korėja) – 57,6 proc., UAB „Telebatikos importas ir eksportas“ (Lietuva) – 12,6 proc., HITACHI (Anglija) – 10,1 proc., RULIS Electrica (Portugalija) – 7,9 proc., NINIX (Belgija) – 7,4 proc.;
- metalų: UAB „Belkona“ (Lietuva) – 43,5 proc., SEVERSTALLAT (Latvija) – 33,4 proc., BRENSCHEIDT GmbH (Vokietija) – 9,3 proc., UAB „Etama“ (Lietuva) – 8,2 proc.;
- tvirtinimo detalių: Good & Smart Co. Ltd (Korėja) – 69,4 proc., KEYTEC Ceske (Čekija) – 22,5 proc., METALIS Polska Sp.z.o.o. (Lenkija) – 7,6 proc.;
- kabelių, aukštavolčių laidų: UAB „Eurokubas“ (Lietuva) – 77,7 proc., Good & Smart Co. Ltd (Korėja) – 12,7 proc., LEKO UNITED (Moldavija) – 5,9 proc.;
- izoliacijos medžiagų: Good & Smart Co. Ltd (Korėja) – 64,9 proc., UAB „Tesa“ (Lietuva) – 10,9 proc., ROLLFIX (Lenkija) – 10,0 proc., BURIM Industrial Co Ltd (Korėja) – 7,3 proc.;
- chemijos medžiagų: UAB „Eksparas“ (Lietuva) – 61,1 proc., AB „Vilniaus degtinė“ (Lietuva) – 11,0 proc., UAB „Chromtech“ (Lietuva) – 8,76 proc., UAB „Aga“ (Lietuva) – 8,58 proc.;
- įpakavimo taros: UAB „Klaipėdos kartono tara“ (Lietuva) – 38,5 proc., UAB „Karpaka“ (Lietuva) – 32,3 proc., AB „Grigiškės“ (Lietuva) – 29,1 proc.

## 29. Nekilnojamas turtas ir kitos pagrindinės priemonės

Bendrovei priklausantis žemės sklypas naudojamas nuomos pagrindais. Pagrindinė bendrovės bazė – Savanorių pr. 176, Vilnius. Sklypo plotas - 7,77 ha. Jis nuomojamas iš Vilniaus miesto valdybos. Valstybinės žemės sklypo nuomos terminas iki 2018 m.

Bendrovei priklausančių pastatų bendrasis plotas – 55,5 tūkst.kv.m. Statybos metai 1959-1983 m. Pastatai mūriniai ir G/b karkasiniai, jų būklė gera.

Bendrovės pastatų balansinė vertė 2005 m. gruodžio 31 d. sudarė 16 246 438,67 Lt.

29.1. lentelė. Pagrindiniai pastatai ir statiniai

PAVADINIMAS	FUNKCINĖ PASKIRTIS	BALANSINĖ VERTĖ 2004-12-31, LT	BALANSINĖ VERTĖ 2005-12-31, LT	PASTATO EKSPLOATAVIMO PRADŽIOS DATA
Korpusas Nr.1	Gamybinis	871 297,86	842 092,38	1959
Korpusas Nr.2	Gamybinis	7 294 637,11	7 123 623,43	1964
Korpusas Nr.3	Negamybinis	3 387 992,16	3 290 026,20	1976
Korpusas Nr.4	Gamybinis	9 932,90	9 607,22	1977
Korpusas Nr.5	Gamybinis	438 213,47	427 212,35	1958
Korpusas Nr.6	Administracinis	3 563 480,72	3 464 495,24	1980
Korpusas Nr.7	Gamybinis	601 540,03	589 072,87	1962

## 29.1. lentelės tęsinys

PAVADINIMAS	FUNKCINĖ PASKIRTIS	BALANSINĖ VERTĖ 2004-12-31, Lt	BALANSINĖ VERTĖ 2005-12-31, Lt	PASTATO EKSPLOATAVIMO PRADŽIOS DATA
Korpusas Nr.8	Gamybinis	14 256,81	13 750,65	1968
Korpusas Nr.9	Gamybinis	216 415,40	212 226,68	1968
Korpusas Nr.10	Gamybinis	3 309,54	248 347,49	1969
Korpusas Nr.14	Gamybinis	2 815,82	2 719,58	1965
Korpusas Nr.15	Gamybinis	7 767,35	7 475,15	1962
Korpusas Nr.20	Gamybinis	2 697,06	2 567,10	1968
Korpusas Nr.21	Gamybinis	518,44	495,40	1971
Korpusas Nr.25	Gamybinis	13 298,89	12 724,93	1973
Korpusas Nr.26	Gamybinis	1,00	1,00	1983
		16 428 174,56	16 246 438,67	

## 29.1. lentelė. Informacija apie nebaigtą statybą

Nebaigta statyba	BALANSINĖ VERTĖ 2004-12-31, Lt	BALANSINĖ VERTĖ 2005-12-31, Lt
2 k. „Valba“ PET-41, PET-22 baras	263 773,68	193 773,68

Funkcinė paskirtis – gamybinės patalpos. Remontas baigtas 2006-03-31.

**30. Rizikos veiksniai, susiję su emitento veikla**

**Ekonominiai rizikos veiksniai.** 2005 m. AB „Vilniaus Vingis“ buvo sunkūs. Padėtis rinkose iš esmės nepalengvėjo lyginant su 2004 metais ir pasireiškė kardinaliais pokyčiais kreipimo sistemų segmente bei tolesniu kainų mažėjimu, sąlygojamu Kinijos gamintojų ekspansijos.

Bendrovė planavo parduoti produktų už 127 mln. Lt ir gauti 3,5 mln. Lt pelno prieš apmokestinimą. Bendrovės užsibrėžti tikslai 2005 m. nebuvo pasiekti – parduota produkcijos už 81,2 mln. Lt (arba 41,5 mln. Lt mažiau nei 2004 m.) ir patirta 5,59 mln. Lt nuostolio.

Per praėjusius metus pagaminta 5,8 mln. vnt. kreipiamųjų sistemų arba 40 % mažiau, negu 2004 m. Pardavimų sumažėjimą ženkliai įtakojo tai, kad 2005 m. užsidarė dviejų bendrovės pagrindinių pirkėjų gamyklos: Samsung SDI Vokietijoje ir LG Philips Displays Anglijoje.

Dėl mažų kainų ekspansijos iš Kinijos, lyginant su 2004 m., 1 500 tūkst. Lt sumažėjo ir transformatorių pardavimai. Iš viso dėl tradicinių gaminių – kreipimo sistemų ir transformatorių pardavimo sumažėjimo 2005 m. bendrovė prarado 41 mln. Lt apyvartos.

Bendrovė per 2005 m. uždirbo 3 556 tūkst. Lt bendrojo pelno, arba 16 942 tūkst. Lt mažiau, nei 2004 m. dėl šių pagrindinių priežasčių:

- 33,8 proc. sumažėjo pardavimų apimtis;
- bendrovės parduodamų produktų kainų erozija sudarė 1,3 mln. Lt;
- vario, plastmasių, metalų ir kt. medžiagų kainų padidėjimas pasaulio rinkose; dėl šios priežasties prarasta 3,5 mln. Lt;
- smunkant pardavimams bendrovė buvo priversta mažinti darbuotojų skaičių – per 2005 m. buvo atleisti 829 darbuotojai, kuriems išmokėtos išeitinės pašalpos bendrovei kainavo 1,5 mln. Lt.

Kiti rizikos veiksniai:

- Tolimųjų Rytų kapitalo invazija į Europos rinkas;
- Pietryčių Azijos gamintojų suaktyvėjimas ir gresiantis pavojus Europos gamintojams dėl pigesnės darbo jėgos ir pigesnių žaliavų. Dėl tam tikrų ekonominių bei socialinių faktorių tolimųjų pietryčių Azijos gamintojai rinkoje smarkiai mažina produktų kainas vis platesniu mastu gerindami pozicijas rinkose;

- CRT rinkos kasmetinis mažėjimas. Per 2005 m. rinka sumažėjo 24 proc. ir sudarė 27,6 mln. vnt.;
- naujų alternatyvinių technologijų (LCD, PDP, OLED) spartus vystymasis ir tradicinių CPT rinkos vis didesnės dalies užėmimas;
- konkurencinės situacijos paaštrėjimas Europos rinkoje dėl elektronikos kineskopų – gamintojų kompanijų neišsilaikymo rinkoje.

Bendrovė daug dėmesio skiria aplinkos apsaugai. Įdiegta aplinkos apsaugos vadybos sistema pagal tarptautinio ISO 14001 standarto reikalavimus, vykdoma Aplinkos apsaugos politika, garantuojanti projektavimo, gamybos proceso ir rinkos poreikių suderinamumą su aplinkos apsaugos programa, artimiausiems metams nubrėžti tikslai, uždaviniai ir priemonės jiems įgyvendinti.

**Politiniai – ekonominiai rizikos veiksniai.** Dėl palankesnių sąlygų į Pietryčių Azijos šalis (Kinija, Indija) gamybą iškelia televizorius gaminančios bendrovės. Todėl AB „Vilniaus Vingis“ gaminamų kreipiamųjų sistemų pirkėjų skaičius Europoje mažėja. Per 2005 m. užsidarė kineskopų gamyklos LG Philips Displays (Anglijoje), Samsung (Vokietijoje), Panasonic (Vokietijoje).

**Socialiniai rizikos veiksniai.** Kylant darbo užmokesčio lygiui Lietuvoje, bendrovės veiklos rezultatus įtakoja augantys darbo apmokėjimo kaštai.

**Techniniai – technologiniai rizikos veiksniai.** Bendrovės pagrindinis produktas – kreipiamosios sistemos spalvoto vaizdo kineskopams. Tačiau kineskopinių televizorių užimama rinkos dalis kasmet mažėja, atsiranda ir vystosi naujos alternatyvios technologijos (LCD, PDP, OLED, kt.), kurios užima tradicinių televizorių rinkos dalį.

**Ekologiniai rizikos veiksniai.** Bendrovė daug dėmesio skiria aplinkos apsaugai. Įdiegta aplinkos apsaugos vadybos sistema pagal tarptautinio ISO 14001 standarto reikalavimus, vykdoma aplinkos apsaugos politika, garantuojanti projektavimo, gamybos proceso ir rinkos poreikių suderinamumą su aplinkos apsaugos programa.

**Žaliavų kainos kitimo rizika.** Bendrovė susiduria su vario, kuris yra pagrindinė kreipiamųjų sistemų gamybos žaliava, kainos kitimo rizika. 2005 m. Bendrovė prekiaavo išvestinėmis finansinėmis priemonėmis.

**Kredito rizika.** Bendrovėje įdiegta kredito politika, ir kredito rizika nuolat kontroliuojama. Visiems klientams, pageidaujantiems gauti atitinkamą mokėjimo atidėjimą, atliekami kredito rizikos įvertinimai. Didžioji įmonės gautinų sumų dalis yra apdrausta. 2005 m. gruodžio 31 d. bendrovė turėjo 7 440 tūkst. litų gautiną sumą iš savo pagrindinio kliento, kuri pradelsta daugiau kaip 90 dienų. Ši gautina suma susijusi su pardavimais 2005 m. pirmame ir antrame ketvirčiuose. Bendrovė skolininkui pareiškė ieškinį teisme dėl pradelstos sumos grąžinimo. Iki 2006 m. kovo 9 d. bendrovė gavo 1 528 tūkst. litų skolos apmokėjimą iš kliento, taigi, gautina suma sumažėjo iki 5 912 tūkst. litų.

Minėta gautina suma, išskyrus 297 tūkst. litų sumą, yra apdrausta 85 proc.. 2006 m. vasario 2 d. bendrovė pateikė prašymą, kad draudimo įmonė padengtų 4 773 tūkst. litų sumą. 2006 m. kovo 8 d. bendrovė pateikė draudimo įmonei reikalingus dokumentus dėl kompensacijos. 4,67 mln. Lt kompensacija pagal draudimo sutartį buvo išmokėta 2006 m. gegužės 3 d.. Atskaičius po balanso datos gautus apmokėjimus ir gautą draudimo kompensaciją, bendrovės grynoji kredito rizika susijusi su minėtu klientu sudaro 1 139 tūkst. Lt.

2005 m. gruodžio 31 d. bendrovė turi 325 tūkst. eurų arba 1 120 tūkst. litų pradelstą gautiną sumą iš kito kliento. Gautina suma susidarė 2005 m. ketvirtame ketvirtyje. Iki 2006 m. kovo 9 d. bendrovė gavo 50 tūkst. eurų arba 172 tūkst. litų apmokėjimą iš šio skolininko. Skolos likutis 2006 m. kovo 9 d. sudaro 275 tūkst. eurų arba 949 tūkst. litų, ši suma yra apdrausta 85 proc.

Atskaičius mokėjimus po balanso sudarymo datos ir gautiną draudimo kompensaciją, bendrovės grynoji kredito rizika susijusi su šiuo klientu yra 41 tūkst. eurų arba 142 tūkst. litų.

**Palūkanų rizika.** Įmonės skoloms taikomos kintamos palūkanos, susijusios su LIBOR ir EURIBOR. 2005 m. gruodžio 31 d. įmonė nesinaudojo jokiais finansinėmis priemonėmis, kad apsidraustų nuo pinigų srautų ir palūkanų normos kitimo rizikos.

**Užsienio valiutos kitimo rizika.** Įmonė susiduria su rizika, kuri yra susijusi su pardavimais, pirkimais ir paskolomis, kurie denominuoti kita nei litai ar eurai valiuta (litas susietas su euru fiksuotu santykiu 3,4528 LTL / EUR). Užsienio valiutos kitimo rizika yra pirmiausia susijusi su JAV dolerio kurso kitimu. Bendrovė nenaudoja jokių priemonių užsienio valiutos rizikos mažinimui.

30.1. lentelė. Gautinos ir mokėtinės sumos užsienio valiuta, tūkst. Lt

	2005 M. GRUODŽIO 31 D.		2004 M. GRUODŽIO 31 D.		
	EUR	USD	EUR	USD	KITI
Pirkėjų įsiskolinimai	2 348	150	7 010	277	
Išankstiniai mokėjimai ir kitos gautinos sumos			27	3	
Tikroji išvestinių finansinių priemonių vertė		1 349			
Grynieji pinigai	8	586	16	19	
Pasiskolintos sumos	(10 221)		(21 757)		
Prekybos skolos tiekėjams	(572)		(2 400)	(977)	(14)
Gauti avansiniai mokėjimai			(103)		
<b>Iš viso</b>	<b>(8 437)</b>	<b>2 085</b>	<b>(17 207)</b>	<b>(678)</b>	<b>(14)</b>

**Bendrovės įsipareigojimai finansų įstaigoms**

30.2. lentelė. Paskolos ir pasiskolintos sumos, kurioms skaičiuojamos palūkanos, Lt

	2005 M.	2004 M.
<b>Ilgalaikiai įsiskolinimai</b>		
Lizingo įsipareigojimai		260 168
Ilgalaikis finansavimas, už kurį įkeistas turtas	7 167 553	21 394 473
<b>Grynoji likutinė vertė gruodžio 31 d.</b>	<b>7 167 553</b>	<b>21 654 641</b>
<b>Trumpalaikiai įsiskolinimai</b>		
Lizingo įsipareigojimai	260 202	102 198
Trumpalaikis finansavimas, už kurį įkeistas turtas	2 793 298	
<b>Grynoji likutinė vertė gruodžio 31 d.</b>	<b>3 053 500</b>	<b>102 198</b>

30.3. lentelė. Finansinių įsipareigojimų ir grąžinimo terminai

	TERMINAS	IŠ VISO MOKĖTINOS SUMOS, LT	2006 M.	2007 M.
2 076 tūkst. EUR paskola, 12 mėn. EURIBOR + 1,1 proc.	2007-02-15	7 167 553		7 167 553
809 tūkst. EUR kreditinė linija, 1 mėn. EURIBOR + 1,15 proc.	2006-06-12	2 793 298	2 793 298	
<b>Iš viso</b>		<b>9 960 851</b>	<b>2 793 298</b>	<b>7 167 553</b>

Už banko suteiktas paskolas bendrovė įkeitė ilgalaikį turtą, kurio likutinė vertė 2005 m. gruodžio 31 d. buvo 16 440 tūkst. Lt, atsargas, kurių likutinė vertė yra iki 13 000 tūkst. Lt ir grynuosius pinigus banko sąskaitose bei įplaukas į bankų sąskaitas iki 18 000 tūkst. Lt.

30.4. lentelė. Minimalūs ateities mokėjimai pagal finansinio lizingo sutartis

	IŠ VISO, LT	PALŪKANOS	ĮSIPAREIGOJIMO DENGIMA
Mokėtini per 1 metus	271 242	11 040	260 202

Lizingo palūkanų normos apskaičiuojamos pagal 12 mėnesių EUR LIBOR + 1,351 proc. marža.

### **31. Gamybos nutraukimas ar sumažinimas, turėjęs ar turintis esminės įtakos emitento veiklos rezultatams per 2 pastaruosius finansinius metus**

Per 2 pastaruosius finansinius metus visiško gamybos nutraukimo atvejų nebuvo. Nežymūs gamybos apimčių svyravimai neturėjo esminės įtakos įmonės veiklos rezultatams.

### **32. Patentai, licencijos, kontraktai**

1. Lietuvos Respublikos valstybiniame patentų biure įregistruotas Firmos vardas: Akcinė bendrovė „Vilniaus Vingis“ (įregistravimo data 1994 m. sausio 24 d.)
2. Lietuvos Respublikos valstybiniame patentų biuro (1993 m. gruodžio 10 d.) išduotas Patentas Nr. 2196. Patento savininkas AB „Vilniaus Vingis“. Išradimo pavadinimas – magnetinės kreipimo sistemos elektroninių – optinių parametrų kontrolės įrenginys.
3. Lietuvos Respublikos valstybiniame patentų biuro (1993 m. gruodžio 10 d.) išduotas Patentas Nr. 2197. Patento savininkas AB „Vilniaus Vingis“. Išradimo pavadinimas – elektromagnetinių kreipimo sistemų parametrų kontrolės įrenginys.
4. Trijų skirtingų prekių ženklų įteisinimas (AB „Vilniaus Vingis“ logotipai):
  - 4.1. Lietuvos Respublikos valstybiniame patentų biuro išduotas Liudijimas Nr. 27827 prekių ženklui (1998-11-18);
  - 4.2. Lietuvos Respublikos valstybiniame patentų biuro išduotas Liudijimas Nr. 31139 prekių ženklui (1999-08-25);
  - 4.3. Lietuvos Respublikos valstybiniame patentų biuro išduotas Liudijimas Nr. 34923 prekių ženklui (2000-02-10).
5. Bendrovės gaminiai numeruojami ir šie numeriai koduojami brūkšniniais kodais pagal Tarptautinės prekių numeravimo asociacijos „EAN International“. Įregistruoti 49 gaminiai.

### **33. Teismo ir trečiųjų teismo (arbitražo) procesai**

Per ataskaitinį laikotarpį teismo ar trečiųjų teismo (arbitražo) procesų, turėjusių ar galinčių turėti esminės įtakos AB „Vilniaus Vingis“ finansinei padėčiai nebuvo.

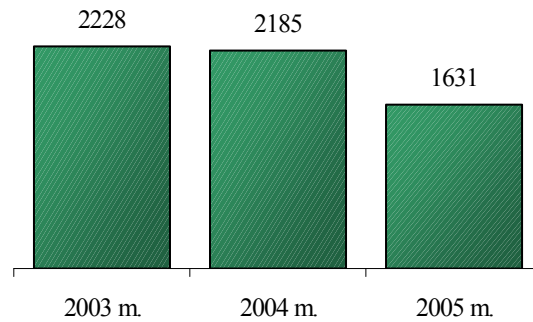
### **34. Darbuotojai**

2005 m. mokymo, konsultavimo firmų bei bendrovės organizuojamuose seminaruose bei kursuose savo kvalifikaciją kėlė 179 vadovai ir specialistai. Buvo apmokyti 169 darbininkai. Didelis dėmesys buvo skiriamas pagrindinės gamybos darbininkų atestacijai. 2005 m. buvo atestuoti 47 darbininkai. Iš viso 2005 m. 395 darbuotojai dalyvavo įvairiose mokymuose, kvalifikacijos kėlimo kursuose, seminaruose, kuriems buvo išleista 48 800,15 Lt (kainos be PVM).

AB „Vilniaus Vingis“ 2005 m. buvo pradėta vykdyti stažuotės programa. 2 studentai išlaikė stažuotės egzaminą ir pradėjo dirbti bendrovėje. Praktikai atlikti buvo priimta 70 studentų ir moksleivių iš Respublikinio Energetikos mokymų centro, Vilniaus technikos Kolegijos, VGTU ir kitų mokyklų.

2005 m. bendrovei buvo sudėtingi, smunkant pardavimams, bendrovė buvo priversta mažinti darbuotojų skaičių – buvo atleisti 829 darbuotojai.

2005 m. vidutinis sąrašinis darbuotojų skaičius bendrovėje buvo 1 631 žmonės, iš jų 1 310 darbininkų ir 321 tarnautojas. Lyginant su 2004 metų laikotarpiu atitinkamai – 15,1 proc. mažiau darbininkų ir 27,5 proc. mažiau tarnautojų.

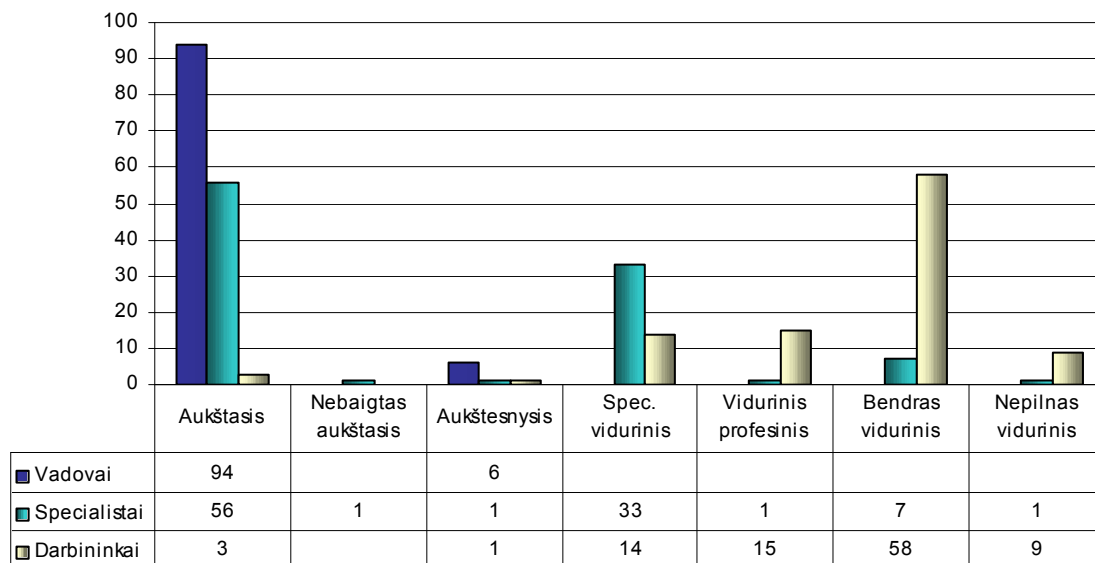


34.1. pav. Vidutinio sąrašė esančių darbuotojų skaičiaus pokyčiai 2003–2005 m.

Siekiant optimizuoti bendrovės veiklą bei padidinti produktyvumą, struktūra buvo peržiūrima trimis kryptimis: 1. naikinant neefektyvius etatus; 2. apjungiant padalinius, skyrius bei atskirus etatus; 3. atsisakant paslaugų, kurias galima įsigyti samdant įmones iš šalies.

Tobulinant AB „Vilniaus Vingis“ organizacinę valdymo struktūrą, (nuo 2006 m. sausio 1 d. dukterinių įmonių UAB „Vilniaus Vingio Gija“, UAB „Vilniaus Vingio Mechanika“ sukūrimas), buvo parengtas ir pradėtas įgyvendinti AB „Vilniaus Vingis“ įmonių grupės formavimo projektas.

Informacija apie bendrovės darbuotojų grupavimą pagal išsilavinimą ir vidutinio darbo užmokesčio dinamiką pateikiama 34.2 pav. bei 34.3. pav.



34.2 pav. Darbuotojų grupavimas pagal išsilavinimą 2005 m.

34.3



34.3. lentelė. Darbo užmokesčio dinamika pagal personalo grupes 2003–2005 m.

	VDU 2003 m.	VDU 2004 m.	VDU 2005 m.
Tarnautojai	1582	1585	1654
Tarnautojai be direktorių	1237	1243	1325
Visi darbininkai	910	950	862
Laikininkai	905	908	942
Vienetininkai	911	963	832
Iš viso be direktorių	972	1003	963
Direktoriai	12020	12503	12465
Iš viso su direktoriais	1042	1068	1039

### 35. Investicijų politika

Bendrovė nuolat investuoja į gaminių bei technologinių įrengimų atnaujinimą.

Stambių investicinių projektų, sudarančių daugiau kaip 10 proc. bendrovės įstatinio kapitalo, per pastaruosius 3 finansinius metus nebuvo.

2005 m. rugsėjo 23 d. valdybos sprendimu buvo įsteigtos dvi dukterinės bendrovės – UAB „Vilniaus Vingio Mechanika“ ir UAB „Vilniaus Vingio Gija“. 2005 m. šios bendrovės veiklos nevykdė. Dukterinių bendrovių įstatinis kapitalas sudarė po 30 000 Lt (padidintas buvo 2006 m. sausio 15 d.)

Bendrovės savarankišką veiklą pradėjo nuo 2006 m. sausio 1 d.:

- UAB „Vilniaus Vingio Gija“ perėmė bendrovės struktūrinio padalinio „Gija“ veiklą;
- UAB „Vilniaus Vingio Mechanika“ perėmė struktūrinių padalinių „Maga“ ir „Įrankių gamyba“ veiklą.

2006 m. sausio 15 d. dukterinių įmonių akcinis kapitalas buvo padidintas: UAB „Vilniaus Vingio Mechanika“ iki 2 543 647 Lt, UAB „Vilniaus Vingio Gija“ iki 4 836 453 Lt. Abi akcijų emisijos išpirtos AB „Vilniaus Vingis“. Po 30 000 vnt. dukterinių įmonių akcijų buvo apmokėta piniginiiais įnašais. Likusi akcijų dalis apmokėta nepiniginiais įnašais, perduodant bendrovėms AB „Vilniaus Vingis“ pelno centrams „Gija“, „Maga“ ir „Įrankių gamyba“ priklausantį kilnojamąjį ilgalaikį turtą.

#### INFORMACIJA APIE DUKTERINES BENDROVES:

UAB „Vilniaus Vingio Mechanika“

Įregistravimo juridinių asmenų registre data	2005-10-06
Įmonės kodas	300150024
Buveinės adresas	Savanorių pr. 176, LT-03154 Vilnius
Įstatinis kapitalas	2005-12-31 – 30 000 Lt, sudarytas iš 30 000 paprastųjų vardinių 1 lito nominalios vertės akcijų. Nuo 2006-01-15 – 2 543 647 Lt, sudarytas iš 2 543 647 paprastųjų vardinių 1 lito nominalios vertės akcijų.
Emitentui priklausančių akcijų dalis, proc.	100,00

UAB „Vilniaus Vingio Mechanika“ veikla apima šias sritis:

- technologinės įrangos, skirtos plastmasių ir aliuminio liejimui, šalto štamposimo štampos, kitų įrankių projektavimas ir gamyba;
- kompleksinis gamybos procesų mechanizacijos ir automatizacijos projektų rengimas;
- technologinių įrengimų projektavimas, pritaikymas ir montavimas, jų remontas ir aptarnavimas;
- nestandartinių įrenginių iš nerūdijančio plieno projektavimas ir gamyba;



- technologinės įrangos ir įrengimų gamyba pagal užsakovo pateiktus techninius dokumentus;
- nestandartinių detalių gamyba;
- kitų firmų atstovavimas Baltijos šalių regione, pritaikant tų firmų įrenginius pagal užsakovo reikalavimus, šių įrenginių garantinis ir tolimesnis aptarnavimas.

UAB „Vilniaus Vingio Mechanika“ suprojektuoti ir pagaminti įrengimai užtikrina aukštos kokybės produkcijos gamybą konkurencine kaina. Bendrovėje įdiegtos kokybės ir aplinkos vadybos sistemos pagal ISO 9001 bei ISO 14000 reikalavimus, yra atliekamos visos kokybės užtikrinimo procedūros. UAB „Vilniaus Vingio Mechanika“ pagrindiniai partneriai ir užsakovai – įvairių pramonės šakų, tokių kaip chemijos, medicinos, poligrafijos, maisto, elektronikos, antrinių žaliavų perdirbimo įmonės.

UAB „Vilniaus Vingio Gija“

Įregistravimo juridinių asmenų registre data	2005-10-06
Įmonės kodas	300150017
Buveinės adresas	Savanorių pr. 176, LT-03154 Vilnius
Įstatinis kapitalas	2005-12-31 – 30 000 Lt, sudarytas iš 30 000 paprastųjų vardinių 1 lito nominalios vertės akcijų. Nuo 2006-01-15 – 4 836 453 Lt, sudarytas iš 4 836 453 paprastųjų vardinių 1 lito nominalios vertės akcijų.
Emitentui priklausančių akcijų dalis, proc.	100,00

UAB „Vilniaus Vingio Gija“ veikla apima šias sritis:

- plastmasinių detalių liejimas;
- metalinių detalių štapavimas;
- elektrocheminio metalų padengimo (galvanizacijos) darbai: cinkavimas (pasyvavimas gali būti vaivorykštinis arba melsvas), nikeliavimas, chromavimas, oksidavimas;
- elektronikos komponentų projektavimas ir gamyba:
  - aukštos įtampos pakopiniai eilučių transformatoriai (PET) televizinei technikai;
  - ritės automobilių elektroninio uždegimo sistemoms;
  - srovės jutikliai elektros energijos apskaitos prietaisams;
  - karkasinių ir bekarkasių ričių vyniojimas;
  - vakuuminis užliejimas (impregnavimas) epoksidinėmis dervomis;
  - elektros montažo darbai (laidų pjaustymas, išvadų valymas, susukimas, alavavimas).

Gaminamais produktais bendrovė aprūpina AB „Vilniaus Vingis“ padalinius. Bendradarbiaujama su daugeliu Lietuvos bei užsienio įmonių teikiant galvanizacijos paslaugas, liejant plastmasines detales, štapuojant.

2006 m. vasario 10 d. AB „Vilniaus Vingis“ valdyba, įvertinusi pokyčius rinkose ir numatomus bendrovėje įsisavinti naujus projektus, patvirtino AB „Vilniaus Vingis“ įmonių grupės konsoliduotas 2006 m. optimistines verslo plano užduotis. Investicijoms į gamybą buvo numatyta skirti 15,7 mln. Lt.

### 36. Konkurentai

Bendrovės pagrindinės gamybos produktams, konkurentų vidaus rinkoje nėra.

Užsienio rinkose pagrindiniai konkurentai:

- kreipiamųjų sistemų rinkoje – Vidox (Slovakija), Samsung (Vengrija), LG.Philips Displays, Punch, Thomson, (Lenkija);
- pakopinių eilučių transformatorių rinkoje – Eldor (Italija) ir Thomson Components (Prancūzija).

### 37. Išmokėti dividendai

Lentelėje pateikiama informacija apie priskaičiuotus dividendus:

Už finansinius metus	Priskaičiuoti dividendai , Lt	Dividendai, vienai akcijai, Lt
2000	8 210 795	0,90
2001	-	-
2002	11 356 988	1,25
2003	10 796 747	1,20
2004	-	-
2005	-	-

Kadangi bendrovė nėra išleidusi privilegijuotų akcijų, sukauptų neišmokėtų dividendų nėra.

## V. FINANSINĖ PADĖTIS

### 38. Finansinės ataskaitos

#### Balansas

	tūkst. Lt		
	2005-12-31	2004-12-31	2003-12-31
<b>TURTAS</b>			
<b>Ilgalaikis turtas</b>			
Ilgalaikis materialus turtas	34 529	48 631	49 090
Nematerialus turtas	474	929	382
Investicijos	60		
Dukterinių įmonių akcinio kapitalo padidinimo išankstiniai mokėjimai	6 691		
Atidėtasis mokestis		352	298
<b>Iš viso ilgalaikio turto</b>	<b>41 754</b>	<b>49 912</b>	<b>49 770</b>
<b>Trumpalaikis turtas</b>			
Atsargos	10 654	16 507	14 817
Prekybos skolos	10 711	16 570	21 314
Gautinas pelno mokestis	1 422	1 674	
Išvestiniai finansiniai instrumentai	1 349		
Kitos gautinos sumos	1 155	1 272	2 394
Pinigai ir jų ekvivalentai	1 230	55	2 115
<b>Iš viso trumpalaikio turto</b>	<b>26 522</b>	<b>36 079</b>	<b>40 640</b>
<b>IŠ VISO TURTO</b>	<b>68 276</b>	<b>85 991</b>	<b>90 410</b>
<b>AKCININKŲ NUOSAVYBĖ IR ĮSIPAREIGOJIMAI</b>			
<b>Kapitalas ir rezervai</b>			
Akcinis kapitalas	36 493	36 493	36 493
Akcijų priedai	2 211	2 211	2 211
Nuosavos akcijos	(3 947)	(3 947)	(972)
Rizikos apsidraudimo instrumentų rezervas			57
Įstatymų numatytas rezervas	2 086	1 905	1 438
Kiti paskirstytini rezervai	4 547	14 719	7 676
Nepaskirstytas pelnas	6 315	1 918	16 554
<b>Iš viso kapitalo ir rezervų</b>	<b>47 705</b>	<b>53 299</b>	<b>63 457</b>
<b>Ilgalaikiai įsipareigojimai</b>			
Paskolos ir kitos sumos, kurioms skaičiuojamos palūkanos	7 168	21 655	307
<b>Iš viso ilgalaikių įsipareigojimų</b>	<b>7 168</b>	<b>21 655</b>	<b>307</b>
<b>Trumpalaikiai įsipareigojimai</b>			
Paskolos ir kitos sumos, kurioms skaičiuojamos palūkanos	3 054	102	8 199
Prekybos skolos tiekėjams	8 245	8 966	12 955
Kitos įsipareigojimai	2 105	1 968	5 492
<b>Iš viso trumpalaikių įsipareigojimų</b>	<b>13 403</b>	<b>11 037</b>	<b>26 646</b>
<b>Iš viso įsipareigojimų</b>	<b>20 571</b>	<b>32 691</b>	<b>26 953</b>
<b>IŠ VISO AKCININKŲ NUOSAVYBĖS IR ĮSIPAREIGOJIMŲ</b>	<b>68 276</b>	<b>85 991</b>	<b>90 410</b>

## Pelno (nuostolių) ataskaita

tūkst. Lt

	<u>2005 m.</u>	<u>2004 m.</u>	<u>2003 m.</u>
<b>Apyvarta</b>	81 243	122 733	128 103
Pardavimų savikaina	<u>(77 687)</u>	<u>(102 235)</u>	<u>(99 678)</u>
<b>Bendrasis pelnas</b>	3 556	20 498	28 425
Distribucijos išlaidos	(1 867)	(3 867)	(4 081)
Administracinės išlaidos	(9 447)	(13 421)	(13 792)
Kitos veiklos pajamos, grynąja verte	<u>2 098</u>	<u>1 634</u>	<u>1 272</u>
<b>Veiklos nuostolis / pelnas prieš finansinius straipsnius</b>	(5 660)	4 844	11 824
Išvestinių finansinių priemonių tikrosios vertės padidėjimas	1 349		
Finansinės pajamos, grynąja verte	<u>(935)</u>	<u>(595)</u>	<u>(658)</u>
<b>Nuostolis / pelnas prieš mokesčius</b>	(5 246)	4 249	11 166
Pelno mokestis	<u>(348)</u>	<u>(578)</u>	<u>(1 635)</u>
<b>Grynasis metų nuostolis / pelnas</b>	<u>(5 594)</u>	<u>3 671</u>	<u>9 531</u>
Nuostolis / pelnas akcijai	<u>(0,65)</u>	<u>0,41</u>	<u>1,05</u>

## Pasikeitimų akcininkų nuosavybėje ataskaita

tūkst. Lt

	Akcinis kapitalas	Akcijų priedai	Nuosavos akcijos	Įstatymų numatytas rezervas	Kiti paskirstytini rezervai	Nepaskirstytas pelnas	Iš viso
Akcininkų nuosavybė 2002 m. gruodžio 31 d.	36 493	2 211	(177)	1 438	7 741	18 380	66 086
Dividendai						(11 357)	(11 357)
Pervedimas į rezervus Nuosavų akcijų įsigijimas			(795)				(795)
Pasikeitimas rizikos apdraudimo instrumentų rezerve					(8)		(8)
Grynasis pelnas už 2003 m.						9 531	9 531
Akcininkų nuosavybė 2003 m. gruodžio 31 d.	36 493	2 211	(972)	1 438	7 733	16 554	63 457
Dividendai						(10 797)	(10 797)
Pervedimas į rezervus Nuosavų akcijų įsigijimas			(2 975)	467	7 043	(7 510)	(2 975)
Pasikeitimas rizikos apdraudimo instrumentų rezerve					(57)		(57)
Grynasis pelnas už 2004 m.						3 671	3 671
Akcininkų nuosavybė 2004 m. gruodžio 31 d.	36 493	2 211	(3 947)	1 905	14 719	1 918	53 299
Rezervų pervedimai 2005 m. nuostolis grynąja verte				181	(10 172)	9 991 (5 594)	
Akcininkų nuosavybė 2005 m. gruodžio 31 d.	36 493	2 211	(3 947)	2 086	4 547	6 315	47 705

## Pinigų srautų ataskaita

tūkst. Lt

	2005 m.	2004 m.
Pinigų srautai iš įprastinės veiklos		
Rezultatas prieš mokesčius	(5 246)	4 250
Koregavimai:		
Nusidėvėjimas ir amortizacija	8 858	8 834
Rezultatas iš ilgalaikio turto pardavimo ir nurašymo	(3)	(41)
Atsargų nurašymas	610	794
Abejotinų gautinų sumų vertės sumažėjimas	(3)	(85)
Pelnas iš išvestinių finansinių priemonių perkainojimo iki tikrosios vertės pelno (nuostolių) ataskaitoje	(1 349)	
Išvestinių finansinių priemonių perkainavimas iki tikrosios vertės, atspindėtas akcininkų nuosavybėje		(57)
Gautinos palūkanos		(77)
Mokėtinos palūkanos	596	658
Pelnas iš įprastinės veiklos iki pasikeitimų apyvartinėse lėšose	3 463	14 275
Pasikeitimas pirkėjų įsiskolinimuose ir kitose gautinose sumose	5 979	5 951
Pasikeitimas atsargose	5 243	(2 484)
Pasikeitimas įsiskolinimuose tiekėjams ir kituose įsiskolinimuose	(585)	(6 187)
Grynųjų pinigų srautai iš įprastinės veiklos	14 100	11 554
Gautos palūkanos		77
Sumokėtos palūkanos	(596)	(658)
Sumokėtas / susigrąžinta pelno mokestis	255	(3 336)
<b>Grynųjų pinigų srautai iš įmonės veiklos, grynąja verte</b>	<b>13 760</b>	<b>7 343</b>
Ilgalaikio materialaus turto pardavimas	17	329
Dukterinių įmonių įsigijimas, be įsigytų grynųjų pinigų ir jų ekvivalentų	(60)	
Ilgalaikio materialaus turto įsigijimas	(935)	(8 422)
Nematerialaus ilgalaikio turto kapitalizavimas	(71)	(789)
<b>Grynųjų pinigų srautai iš investicinės veiklos, grynąja verte</b>	<b>(1 049)</b>	<b>(8 881)</b>
<b>Grynųjų pinigų srautai iš finansinės veiklos</b>		<b>40</b>
Nuosavų akcijų įsigijimas		(2 975)
Pasiskolintų lėšų grąžinimas	(14 227)	(8 101)
Finansinio lizingo įsipareigojimų padengimas	(102)	(44)
Pasiskolintos lėšos	2 793	21 394
Sumokėti dividendai		(10 797)
<b>Grynųjų pinigų srautai iš finansavimo, grynąja verte</b>	<b>(11 536)</b>	<b>(521)</b>
<b>Grynieji pinigai ir ekvivalentai</b>	<b>1 175</b>	<b>(2 060)</b>
Grynieji pinigai ir jų ekvivalentai sausio 1 d.	55	2 115
<b>Grynieji pinigai ir jų ekvivalentai gruodžio 31 d.</b>	<b>1 230</b>	<b>55</b>

	2004 m.	2003 m.
Rezultatas po mokesčių	3 671	9 531
Koregavimai:		
Nusidėvėjimas ir amortizacija	8 834	10 301
Subsidijų amortizacija		
Gautos subsidijos	(40)	(86)
Nurašytas ir parduotas ilgalaikis turtas	135	477
Vertybinių popierių pardavimo rezultatas		
Atidėtieji mokesčiai	(54)	16
Atidėjimas pasenusiems atsargoms	794	83
Atidėjimas abejotinoms gautinoms sumoms	(85)	(61)
Suma, sukaupta mokėtiniems mokesčiams	673	1 619
Atostoginių rezervas	(752)	(193)
Finansinės pajamos ir sąnaudos	595	658
Grynųjų pinigų srantai iš įprastinės veiklos iki pasikeitimų apyvartinėse lėšose	13 771	22 345
Pasikeitimas prekybos ir kitose gautinose sumose	5 866	4 685
Pasikeitimas atsargose	(2 484)	(1 174)
Pasikeitimas išskolinimuose tiekėjams ir kituose išskolinimuose	(5 744)	2 031
Grynųjų pinigų srantai iš įprastinės veiklos	11 409	27 887
Finansinės veiklos rezultatas	(595)	(658)
Sumokėtas pelno mokestis	(3 336)	(3 214)
<b>Grynųjų pinigų srantai iš įmonės veiklos</b>	<b>7 478</b>	<b>24 015</b>
Ilgalaikio materialaus turto įsigijimas	(8 597)	(6 091)
Investicijų įsigijimas / pardavimas		251
Ilgalaikio nematerialaus turto kapitalizavimas	(789)	(1 168)
Ilgalaikio materialaus turto pardavimas	329	331
<b>Grynųjų pinigų srantai iš investicinės veiklos</b>	<b>(9 057)</b>	<b>(6 677)</b>
Akcinio kapitalo sumažėjimas		
Gautos subsidijos	40	86
Nuosavų akcijų įsigijimas	(2 975)	(795)
Įplaukos pardavus nuosavas akcijas		
Sumokėti dividendai	(10 797)	(11 357)
Pasikeitimas ilgalaikėse paskolose	21 348	249
Pasikeitimas trumpalaikėse paskolose	(8 097)	(3 637)
<b>Grynųjų pinigų srantai iš finansavimo, grynąja verte</b>	<b>(481)</b>	<b>(15 454)</b>
<b>Grynųjų pinigų srantai iš įmonės veiklos, investicinės veiklos ir finansavimo</b>	<b>(2 060)</b>	<b>1 884</b>
Gryniesi pinigai ir jų ekvivalentai sausio 1 d.	2 115	231
<b>Gryniesi pinigai ir jų ekvivalentai gruodžio 31 d.</b>	<b>55</b>	<b>2 115</b>

### 39. Finansinių ataskaitų komentarai

AB „Vilniaus Vingis“ finansinių ataskaitų paaiškinamai pateikiami prie metų prospekto – ataskaitos (1 priedas – 2005 m. metinės ataskaitos, 11 – 40 psl.).

### 40. Emitento valdybos ar kito jos funkcijas atliekančio valdymo organo parengta ataskaita

AB „Vilniaus Vingis“ veiklos ataskaita pateikiama prie metų prospekto – ataskaitos (2 priedas – bendrovės 2005 metų veiklos ataskaita ir auditoriaus išvada, 2 – 4 psl.).

#### 41. Informacija apie auditą

AB „Vilniaus Vingis“ 2005 m. gruodžio 31 d. balansinės ataskaitos ir 2005 m. susijusių pelno (nuostolių), akcininkų nuosavybės pasikeitimų ir pinigų srautų ataskaitų auditą atliko bei bendrovės 2005 m. veiklos ataskaitą peržiūrėjo „KPMG Baltics“, UAB atestuotas auditorius Domantas Dabulis.

Informaciją apie auditą atlikusią audito įmonę

Buveinės adresas	Vytauto g. 12, LT-08118 Vilnius
Telefonas	(8~5) 210 26 00
Faksas	(8~5) 210 26 59
Elektroninis paštas	<a href="mailto:vilnius@kpmg.lt">vilnius@kpmg.lt</a>
Interneto tinklapis	<a href="http://www.kpmg.lt">www.kpmg.lt</a>
Įmonės kodas	1114 94971
Audito įmonės licencija Nr. 49	

Auditas atliktas pagal Tarptautinius audito standartus.

Auditas bei bendrovės veiklos ataskaitos peržiūra buvo baigti 2006 m. kovo 6 d.

Auditoriaus išvados pateikiamos prie metų prospekto – ataskaitos (1 priedas – 2005 m. metinės ataskaitos, 3 – 4 psl. ir 2 priedas – bendrovės 2005 metų veiklos ataskaita ir auditoriaus išvada – 1 psl.).



## VI. INFORMACIJA APIE EMITENTO VALDYMO ORGANUS

AB „Vilniaus Vingis“ turi visuotinį akcininkų susirinkimą, vienasmenį valdymo organą – bendrovės vadovą (generalinį direktorių) bei kolegialų valdymo organą – valdyba. Stebėtojų taryba bendrovėje nesudaroma.

Valdybą 4 metų laikotarpiui renka visuotinis akcininkų susirinkimas. Bendrovės valdyba sudaryta iš 5 narių.

Bendrovės vadovą renka ir atšaukia bei atleidžia iš pareigų, nustato jo atlyginimą, tvirtina pareiginius nuostatus, skatina jį ir skiria nuobaudas bendrovės valdyba.

### 42. Valdymo organų nariai

42.1. Pareigos, vardai ir pavardės, duomenys apie dalyvavimą emitento įstatiniame kapitale

42.1.1. lentelė. Bendrovės valdybos ir administracijos narių dalyvavimas emitento įstatiniame kapitale

Vardas, pavardė	Pareigos	Turima įstatinio kapitalo dalis, proc.	Nuosavybės teise priklausančių akcijų suteikiama balsų dalis, proc.
<b>VALDYBA</b>			
Vaclovas Šleinota	Valdybos pirmininkas	2,66	2,80
Vladislovas Cybas	Valdybos narys	0,0001	0,0001
Rimvydas Savickas	Valdybos narys	1,96	2,07
Algimantas Variakojis	Valdybos narys	0,01	0,01
Marija Leitonienė	Valdybos narė	-	-
<b>ADMINISTRACIJA</b>			
Vaclovas Šleinota	Generalinis direktorius	2,66	2,80
Antanas Savickas	Kokybės direktorius	0,60	0,64
Darius Ožiūnas	Finansų direktorius	1,11	1,17
Marius Budrys	Pirkimų direktorius	-	-
Sigitas Brazinskas	Verslo vystymo direktorius	-	-
Asta Dagilienė	Personalo direktorė	-	-
Valdas Petrauskas	Komplekso „Geba“ direktorius	1,45	1,53
Svetlana Ivanova	Vyriausioji buhalterė	0,01	0,01

42.2. Duomenys apie valdybos pirmininką, administracijos vadovą ir vyriausiąjį buhalterį

**Vaclovas Šleinota** – bendrovės generalinis direktorius, valdybos pirmininkas. 1987 – 1990 m. dirbo Panevėžio gamyklos „Lietkabelis“ direktoriumi, 1990 – 1991 m. – Pramonės ministerijoje ministro pavaduotoju, 1992 – 1993 m. – Pramonės ir prekybos ministerijoje ministro pavaduotoju, 1993 – 1994 m. VI „Banga“ ekspertu. Nuo 1994 m. dirba AB „Vilniaus Vingis“ generaliniu direktoriumi.

**Svetlana Ivanova** – bendrovės vyriausioji buhalterė. 1975 m. baigė Vilniaus valstybinį V. Kapsuko universitetą; specialybė – buhalterinė apskaita, ekonomisto kvalifikacija. 1975 – 1994 m. dirbo AB „Vilniaus Vingis“ vyr. technike, vyr. ekonomiste. Nuo 1994 m. – bendrovės vyr. finansininko pavaduotoja, nuo 2005 m. – bendrovės vyr. buhalterė.

42.3. Duomenys apie dalyvavimą kitų įmonių, įstaigų ir organizacijų veikloje (įmonės, įstaigos ar organizacijos pavadinimas, pareigos), turima didesnė kaip 5 proc. įmonių kapitalo ir balsų dalis, proc.)

42.3.1. lentelė. Bendrovės valdybos ir administracijos narių dalyvavimas kitų įmonių, įstaigų ir organizacijų veikloje (2006 m. balandžio 22 d.)

Vardas, pavardė	Organizacijos pavadinimas, pareigos	Kitų įmonių kapitalo ir balsų dalis, proc.
Vaclovas Šleinota <sup>1</sup>	Lietuvos pramoninkų konfederacijos viceprezidentas	-
	Lietuvos mašinų ir prietaisų pramonės įmonių asociacijos prezidentas	-
	Vilniaus Universiteto Tarybos narys	-
	Lietuvos Respublikos Mokslo Tarybos narys	-
	UAB „Vilniaus Vingio Mechanika“ valdybos pirmininkas	-
	UAB „Vilniaus Vingio Gija“ valdybos pirmininkas	-
	UAB „Filmpakas“ valdybos pirmininkas	-
	UAB „Res immobile“	8,3
Rimvydas Savickas	UAB „Vilniaus Vingio Mechanika“ direktorius, valdybos narys	-
	UAB „Res immobile“	8,3
Algimantas Variakojis	APB „Apranga“ valdybos narys	-
	AB FMI „Finasta“ valdybos narys, projektų vadovas	-
	UAB „Finasta investicijų valdymas“ valdybos narys	-
	UAB „Panevėžio melioracija“ valdybos narys	-
	AB „Verpstas“ valdybos narys	-
	UAB „Gateka“ valdybos narys	-
	AB „Pozityvios investicijos“ direktorius	-
	AB „Invetex“ valdybos narys	-
	AB „Progresas“ valdybos narys	9,99
	Konsultacinės firmos „Verslo praktika“ savininkas	100,0
	SIA Gravity (Latvija) valdybos narys	-
Marija Leitonienė	AB FMI „Finasta“ Analizės departamento vadovė	-
	UAB „Šaldytuvų remontas“	11,6
Marius Budrys	UAB „Filmpakas“ valdybos narys	-
Antanas Savickas	UAB „Sertika“	20,0
	UAB „Filmpakas“ valdybos narys	-
Darius Ožiūnas	UAB „Vilniaus Vingio Mechanika“ valdybos narys	-
	UAB „Vilniaus Vingio Gija“ valdybos narys	-
	UAB „Filmpakas“ valdybos narys	-
	UAB „Res immobile“	6,2
Asta Dagilienė	UAB „Vilniaus Vingio Gija“ valdybos narė	-
	UAB „Greičio technologijos“	10,0
Valdas Petrauskas	UAB „Vilniaus Vingio Mechanika“ valdybos narys	-
Sigitas Brazinskas	UAB „Vilniaus Vingio Mechanika“ valdybos narys	-
	UAB „Vilniaus Vingio Gija“ valdybos narys	-
Svetlana Ivanova	-	-

42.4. Duomenys apie valdymo organų narių neišnykusį teistumą už nusikaltimus nuosavybei, ūkininkavimo tvarkai, finansams.

Duomenų apie valdymo organų narių neišnykusį teistumą už nusikaltimus nuosavybei, ūkininkavimo tvarkai, finansams, nėra.

<sup>1</sup>Nuo 2006 m. gegužės 12 d. Vaclovas Šleinota atsistatydino iš UAB „Vilniaus Vingio Gija“, UAB „Vilniaus Vingio Mechanika“, UAB „Filmpakas“ valdybos pirmininko pareigų.

#### 42.5. Duomenys apie kiekvieno valdymo organų nario kadencijos pradžią ir pabaigą

##### 42.5.1. lentelė. Bendrovės valdybos narių kadencijos pradžia ir pabaiga

Vardas, pavardė	Kadencijos pradžia	Kadencijos pabaiga
Vaclovas Šleinota	2004-03-31	2006-05-13
Vladislovas Cybas	2004-03-31	2006-05-13
Rimvydas Savickas	2004-03-31	2006-05-13
Algimantas Variakojis	2005-04-02	2006-05-13
Marija Leitonienė	2005-04-02	2008

2006 m. balandžio 28 d. bendrovės valdybos pirmininkas Vaclovas Šleinota, valdybos nariai Rimvydas Savickas, Vladislovas Cybas ir Algimantas Variakojis pateikė pareiškimus dėl atsistatydinimo iš bendrovės valdybos nuo 2006 m. gegužės 13 d.

2006 m. balandžio 28 d. AB „Vilniaus Vingis“ valdyba šalių susitarimu patenkinio Vaclovo Šleinotos prašymą atleisti jį iš bendrovės generalinio direktoriaus pareigų nuo 2006 m. gegužės 12 d.

#### 43. Informacija apie išmokas bei paskolas valdymo organų nariams

43.1. Informacija apie emitento per ataskaitinį laikotarpį priskaičiuotų atlyginimų, tantjėmų ir kitų išmokų iš pelno bendras sumas ir vidutinius dydžius, tenkančius vienam asmeniui

##### 43.1.1. lentelė. Informacija apie bendrovės vadovams priskaičiuotas sumas

	Priskaičiuoti atlyginimai, Lt	Tantjėmos	Kitos išmokos
Valdybos nariams	574 627	-	-
Vienam valdybos nariui	191 542	-	-
Administracijos nariams	1 212 719	-	-
Administracijos nariui	121 272	-	-
Administracijos vadovui	232 513	-	-
Vyr. buhalteriai	70 414	-	-

43.2. Emitento valdybos ir administracijos nariams per ataskaitinį laikotarpį išmokėtų atlyginimų, tantjėmų ir kitų išmokų iš pelno sumos, gautos iš įmonių, kuriose emitento dalis įstatiniame kapitale sudaro daugiau kaip 20 proc.

Nebuvo.

43.3. Per ataskaitinį laikotarpį valdymo organų nariams skirtos paskolos, suteiktos garantijos ir laidavimai, kuriais užtikrintas jų prievolių įvykdymas.

Nebuvo.

#### 44. Sandoriai su suinteresuotais asmenimis

Bendrovės susijusios šalys yra jos akcininkai, kontroliuojantys bendrovę ar galintys daryti reikšmingą įtaką bendrovei, bendrovės dukterinės įmonės UAB „Vilniaus Vingio Gija“, UAB „Vilniaus Vingio Mechanika“, AB „Vilniaus Vingis“ bei dukterinių įmonių vadovybės nariai bei minėtų asmenų šeimos nariai ir bendrovės vadovybė.

Bendrovės valdybą sudaro 5 nariai, kurių tarpe 3 bendrovės vadovybės nariai, kurie taip pat yra bendrovės akcininkai bei 2 AB FMI „Finasta“ grupės įmonių atstovai.

UAB „Sertika“, kurios 60% akcijų priklauso Jonui Čaplikui (iki 2005-03-16 ėjusiam pirkimų direktoriaus pareigas) ir 20% - Antanui Savickui (bendrovės kokybės direktoriui), suteikė bendrovei paslaugas už 1 tūkst. litų (2004 m.: 5 tūkst. Lt).

2005 m. bendrovė apmokėjo naujai įkurtų dukterinių įmonių akcinį kapitalą ir perdavė joms ilgalaikį turtą.

Litais	2005	2004
UAB „Vilniaus Vingio Gija“ akcinis kapitalas	30 000	0
UAB „Vilniaus Vingio Mechanika“ akcinis kapitalas	30 000	0
Sumokėto akcinio kapitalo iš viso	60 000	0

2005 m. gruodžio 31 d. dukterinių įmonių akcinis kapitalas, kuris sudaro po 30 tūkst. litų, buvo pilnai apmokėtas.

2005 m. gruodžio 13 d. valdybos sprendimu tam tikras ilgalaikis turtas buvo perduotas dukterinėms įmonėms tokia likutine verte:

Litais	UAB „Vilniaus Vingio Gija“	UAB „Vilniaus Vingio Mechanika“	Iš viso
Įrengimai	3 796 227	2 113 583	5 909 810
Transporto priemonės	73 244	39 068	112 312
Kita įranga	419 130	88 904	508 034
Materialus ilgalaikis turtas	4 288 601	2 241 555	6 530 156
Programinė įranga	18 240	142 661	160 901
Iš viso nematerialaus turto	18 240	142 661	160 901
Iš viso įnašų	4 306 841	2 384 216	6 691 057

Minėtas turtas apskaitytas kaip išankstinis dukterinių įmonių akcinio kapitalo padidinimo mokėjimas. Dukterinių įmonių akcinio kapitalo padidinimas turtiniu įnašu buvo įregistruotas 2006 m. sausio 15 d.

## VII. NAUJAUSI IR ESMINIAI ĮVYKIAI EMITENTO VEIKLOJE, JOS PERSPEKTYVOS

### 45. Naujausi įvykiai emitento veikloje

2006 m. vasario 10 d. AB „Vilniaus Vingis“ valdyba, įvertinusi pokyčius rinkose ir numatomus bendrovėje įsisavinti naujus projektus, patvirtino AB „Vilniaus Vingis“ įmonių grupės konsoliduotas 2006 metų optimistines verslo plano užduotis:

1. Pardavimai – 89,0 mln. Lt
2. Pelnas prieš apmokestinimą – 1,1 mln. Lt
3. Investicijos į gamybą – 15,7 mln. Lt.

Verslo plane yra patikslinta 2005 m. gruodžio 29 d. AB „Vilniaus Vingis“ valdybos posėdyje patvirtinta 67,0 mln. Lt konsoliduota pardavimų užduotis.

Audituoti AB „Vilniaus Vingis“ 2005 metų veiklos rezultatai:

- pardavimai – 81,24 mln. Lt
- grynas nuostolis – 5,59 mln. Lt.

2006 m. balandžio 8 d. nesant kворumui neįvyko visuotinis AB „Vilniaus Vingis“ akcininkų susirinkimas. Pakartotinis bendrovės akcininkų susirinkimas įvyko 2006 m. balandžio 22 d. Susirinkime nuspręsta:

1. Pritarti AB „Vilniaus Vingis“ veiklos ataskaitai už 2005 metus;
2. Išklaudyta audito įmonės UAB „KPMG Lietuva“ pranešimas ir išvados apie bendrovės veiklą 2005 metais;
3. Patvirtinti finansinė atskaitomybė už 2005 metus;
4. Patvirtinti 2005 metų pelno paskirstymą:

1) Nepaskirstytas pelnas ūkinių metų pradžioje	11 909 121 Lt
2) Grynas ūkinių metų nuostolis	- 5 594 376 Lt
3) Pervedimai iš rezervų	600 000 Lt
4) Pelno paskirstymas iš viso	6 914 745 Lt
Tame skaičiuje:	
- į rezervą savoms akcijoms įsigyti	2 618 958 Lt
5) Nepaskirstytas rezultatas	4 295 787 Lt

5. Patvirtintas nutarimas “Dėl AB „Vilniaus Vingis“ akcijų supirkimo ir pardavimo”:

5.1. Supirkti akcinės bendrovės „Vilniaus Vingis“ paprastąsias vardines 4 Lt nominalios vertės akcijas (VP ISIN kodas LT0000103673, toliau - akcijos), pateikiant savanorišką oficialų pasiūlymą vertybinių popierių rinką reguliuojančių teisės aktų nustatyta tvarka ir įgyvendinant jį Vilniaus vertybinių popierių biržoje;

5.2. Akcijų įsigijimo tikslas – padidinti bendrovės akcijų likvidumą, stabilizuoti bendrovės akcijų kursą ir išvengti nuostolių dėl bendrovės akcijų kurso kritimo;

5.3. Maksimalus leidžiamų įsigyti akcijų skaičius – Bendrovės įsigyjamų savų akcijų bendra nominali vertė kartu su kitų jau turimų savų akcijų nominalia verte negali būti didesnė kaip 1/10 įstatinio kapitalo;

5.4. Terminas, per kurį bendrovė gali įsigyti savo akcijas – iki 2007 05 01;

5.5. Maksimali ir minimali akcijų įsigijimo kaina – minimali akcijų įsigijimo kaina – 2 Lt, maksimali akcijų įsigijimo kaina – 6 Lt;

5.6. Minimali savų akcijų pardavimo kaina – 3 Lt už vieną akciją. Užtikrinant lygias galimybes visiems akcininkams įsigyti bendrovės akcijų bendrovės įsigytos savos akcijos bus parduodamos tik Vilniaus vertybinių popierių biržoje;

5.7. Konkrečias savanoriško oficialaus pasiūlymo sąlygas, terminus, įsigyjamų akcijų kiekius ir kainas, akcijų pardavimo kainas bei sąlygas pavedama nustatyti ir spręsti bendrovės valdybai;

5.8. Visus kitus klausimus, kurie nenumatyti šiame nutarime, pavedama spręsti Bendrovės valdybai.

2006 m. balandžio 28 d. bendrovės valdyba posėdyje apsvaustė AB „Vilniaus vertybinių popierių birža“ pasiūlymą išbraukti AB „Vilniaus Vėgė“ vertybinius popierius iš Oficialiojo prekybos sąrašo ir įtraukti juos į Einamąjį prekybos sąrašą. Bendrovės valdyba sutiko su šiuo pasiūlymu ir pateikė AB „Vilniaus vertybinių popierių birža“ prašymą įtraukti AB „Vilniaus Vėgė“ akcijas į Einamąjį prekybos sąrašą.

2006 m. balandžio 28 d. bendrovės valdybos pirmininkas Vaclovas Šleinota, valdybos nariai Rimvydas Savickas, Vladislovas Cybas ir Algimantas Variakojis pateikė pareiškimus dėl atsistatydinimo iš AB „Vilniaus Vėgė“ valdybos narių nuo 2006 m. gegužės 13 d.

2006 m. balandžio 28 d. bendrovės valdyba šalių susitarimu patenkino Vaclovo Šleinotos prašymą atleisti jį iš AB „Vilniaus Vėgė“ generalinio direktoriaus pareigų nuo 2006 m. gegužės 12 d.

Bendrovės valdyba 2006 m. balandžio 28 d. aprobavo 2006 m. I ketvirčio AB „Vilniaus Vėgė“ įmonių grupės veiklos rezultatus. Neaudituoti duomenimis per 2006 m. sausio – kovo mėn. AB „Vilniaus Vėgė“ įmonių grupės konsoliduotas nuostolis sudarė 546,6 tūkst. Lt, konsoliduoti pardavimai – 20,7 mln. Lt.

2006 m. gegužės 3 d. prekinų kreditų draudimo bendrovė Euler Hermes Kreditversicherung – AG Lietuvos filialas išmokėjo AB „Vilniaus Vėgė“ 4,67 mln. Lt draudimo išmoką už AB „Ekranas“ įsiskolinimą.

AB „Vilniaus Vėgė“ akcininkų, kuriems kartu priklauso daugiau kaip 10 proc. bendrovės įstatinio kapitalo ir balsų, iniciatyva ir 2006 m. balandžio 10 d. AB „Vilniaus Vėgė“ valdybos sprendimu, 2006 m. gegužės 13 d. 9 val. šaukiamas neeilinis visuotinis AB „Vilniaus Vėgė“ (įmonės kodas 122597830) akcininkų susirinkimas. Susirinkimas įvyks bendrovės posėdžių salėje, Savanorių pr. 176, Vilnius. Susirinkimo akcininkų apskaitos data – 2006-05-05.

Darbotvarkė:

1. Bendrovės valdybos narių atšaukimas;
2. Bendrovės valdybos narių rinkimai.

Akcininkų, kurių iniciatyva šaukiamas neeilinis visuotinis akcininkų susirinkimas, siūlomi sprendimų projektai:

1. Nuo 2006-05-13 atšaukti šiuos AB „Vilniaus Vėgė“ valdybos narius:
  - 1) Vaclovą Šleinotą
  - 2) Vladislovą Cybą
  - 3) Rimvydą Savicką
  - 4) Algimantą Variakojį
2. Bendrovės valdybos nariais likusiam bendrovės valdybos įgaliojimų laikui išrinkti šiuos asmenis:
  - 1) Nerijų Dagilį
  - 2) Darių Janulevičių
  - 3) Valdą Petrauską
  - 4) Deimantę Korsakaitę – Žolynienę

#### 46. Esminiai įvykiai emitento veikloje

2005 m. vasario 28 d. AB „Vilniaus Vingis“ valdyba aprobavo bendrovės 2005 metų verslo plano užduotis – numatyta parduoti produkcijos nemažiau kaip už 127,0 mln. Lt ir gauti 3,5 mln. Lt pelno prieš apmokestinimą.

Valdyba taip pat patvirtino bendrovės strateginius tikslus 2006 – 2008 metams:

	2006 m.	2007 m.	2008 m.
Pardavimai, mln. Lt	130	135	140
Pelnas prieš apmokestinimą, mln. Lt	7	8	9,5

Nuo 2005 m. kovo 1 d. atsistatydino AB „Vilniaus Vingis“ valdybos narys Martynas Česnavičius.

2005 m. kovo 17 d. AB „Vilniaus Vingis“ kartu su Vilniaus Universitetu, Kauno Technologijos Universitetu, Fizikos institutu bei UAB „Tikslioji sintezė“ pasirašė konsorciumo „ORGELITA“ steigimo sutartį.

2005 m. balandžio 2 d. įvyko visuotinis AB „Vilniaus Vingis“ akcininkų susirinkimas, kuriame buvo pritarta bendrovės veiklos ataskaitai už 2004 metus, išklaustyta audito įmonės UAB „KPMG Lietuva“ pranešimas ir išvados apie bendrovės veiklą 2004 metais, patvirtinta finansinė atskaitomybė už 2004 metus bei pelno paskirstymas – iš viso paskirstyta 12,7 mln. Lt pelno: 180,7 tūkst. Lt pervesti į įstatymo numatytus rezervus, 600,0 tūkst. Lt pervesti į rezervą kitoms reikmėms (valdybos sprendimu), 11,9 mln. Lt – į Nepaskirstytą rezultatą. Susirinkime buvo priimtas sprendimas „Dėl AB „Vilniaus Vingis“ akcijų supirkimo ir pardavimo“. AB „Vilniaus Vingis“ auditoriumi 2005 – 2008 metams pasirinkta audito kompanija UAB „KPMG Lietuva“. Naujais bendrovės valdybos nariais išrinkti AB FMĮ „Finasta“ valdybos narys Algimantas Variakojis ir AB FMĮ „Finasta“ Analizės departamento vadovė Marija Leitonienė.

AB „Vilniaus Vingis“ valdyba 2005 m. rugsėjo 23 d. priėmė sprendimą steigti dukterines AB „Vilniaus Vingis“ bendroves: UAB „Vilniaus Vingio Gija“ ir UAB „Vilniaus Vingio Mechanika“.

2005 m. spalio 7 d. AB „Vilniaus Vingis“ valdyba patikslino 2005 m. veiklos užduotis. Priimtas sprendimas 2005 m. parduoti produkcijos ne mažiau, kaip už 82,0 mln. Lt; veiklos rezultatas neturi viršyti 5,5 mln. Lt nuostolio. 2005 m. pradžioje bendrovės valdyba buvo patvirtinusi užduotis parduoti produkcijos ir suteikti paslaugų už ne mažiau, kaip 127 mln. Lt ir gauti 3,5 mln. Lt pelno prieš apmokestinimą. Anksčiau planuotų rezultatų pasiekti nepavyks sumažėjus Europos kinekopų gamybos rinkai šių rodiklių.

2005 m. gruodžio 13 d. AB „Vilniaus Vingis“ valdyba posėdyje nusprendė:

1. Įsigyti visas naujai leidžiamas 4 806 453 paprastąsias vardines 1 lito nominalios vertės dukterinės bendrovės UAB „Vilniaus Vingio Gija“ akcijas. Akcijų emisijos kaina yra lygi jų nominaliai vertei. Naujai leidžiamų UAB „Vilniaus Vingio Gija“ akcijų emisijos kaina apmokama nepiniginiu įnašu. Nepiniginį įnašą sudaro AB „Vilniaus Vingis“ kompleksui „Gija“ priskirtas kilnojamas ilgalaikis materialus turtas bei programinė įranga. Nepiniginio turinio įnašo balansinė vertė 2005 m. spalio 31 d. buvo lygi 4 479 684 Lt. Nepiniginio įnašo vertė yra lygi UAB korporacijos „Matininkai“ turto vertintojų nustatytai vertei – 4 806 453 Lt. AB „Vilniaus Vingis“ šiuo nepiniginiu įnašu apmoka 4 806 453 paprastąsias vardines UAB „Vilniaus Vingio Gija“ akcijas, kurių bendra nominali vertė ir jų emisijos kaina yra lygi 4 806 453 Lt.
2. Įsigyti visas naujai leidžiamas 2 513 647 paprastąsias vardines 1 lito nominalios vertės dukterinės bendrovės UAB „Vilniaus Vingio Mechanika“ akcijas. Akcijų emisijos kaina yra lygi jų nominaliai



vertei. Naujai leidžiamų UAB „Vilniaus Vingio Mechanika“ akcijų emisijos kaina apmokama nepiniginiais įnašais. Nepiniginį įnašą sudaro AB „Vilniaus Vingis“ kompleksams „Įrankių gamyba“ ir „Maga“ priskirtas ilgalaikis materialusis turtas bei programinė įranga. Nepiniginio turto vertė 2005 m. spalio 31 d. buvo lygi 2 491 194 Lt. Nepiniginio įnašo vertė yra lygi UAB korporacijos „Matininkai“ turto vertintojų nustatyta vertei – 2 513 647 Lt. AB „Vilniaus Vingis“ šiuo nepiniginio įnašu apmoka 2 513 647 paprastąsias vardines UAB „Vilniaus Vingio Mechanika“ akcijas, kurių bendra nominali vertė ir jų emisijos kaina yra lygi 2 513 647 Lt.

3. Nuo 2006 m. sausio 1 d. perduoti AB „Vilniaus Vingis“ komplekso „Gija“ veiklą dukterinei bendrovei UAB „Vilniaus Vingio Gija“.

4. Nuo 2006 m. sausio 1 d. perduoti AB „Vilniaus Vingis“ kompleksų „Įrankių gamyba“ ir „Maga“ veiklą dukterinei bendrovei UAB „Vilniaus Vingio Mechanika“.

5. Dukterinei bendrovei UAB „Vilniaus Vingio Gija“ nuo 2006 m. sausio 1 d. perduoti AB „Vilniaus Vingis“ kilnojamąjį ilgalaikį materialųjį turtą ir programinę įrangą, priskirtą kompleksui „Gija“, kurių vertė yra 4 806 453 Lt (turto vertė nustatyta 2005 m. spalio 31 d. UAB korporacijos „Matininkai“).

6. Dukterinei bendrovei UAB „Vilniaus Vingio Mechanika“ nuo 2006 m. sausio 1 d. perduoti AB „Vilniaus Vingis“ kilnojamąjį ilgalaikį materialųjį turtą ir programinę įrangą, priskirtą kompleksams „Įrankių gamyba“ ir „Maga“, kurių vertė yra 2 513 647 Lt (turto vertė nustatyta 2005 m. spalio 31 d. UAB korporacijos „Matininkai“).

7. AB „Vilniaus Vingis“ nuosavybės teise priklausantį nekilnojamąjį turtą, kuris reikalingas dukterinių bendrovių UAB „Vilniaus Vingio Gija“ ir UAB „Vilniaus Vingio Mechanika“ veiklai užtikrinti, joms išnuomoti nuo 2006 m. sausio 1 d.

#### **47. Veiklos strategija ir numatomi jos pokyčiai per artimiausius finansinius metus**

Planuojama, kad 2006 m. konsoliduoti AB „Vilniaus Vingis“ įmonių grupės pardavimai sudarys 89 mln. Lt, bei bus uždirbta 1,1 mln. Lt pelno prieš apmokestinimą. Planuojamos investicijos į gamybos atnaujinimą ir diversifikavimą – 15,7 mln. Lt.

2006 m. kovo 24 d. AB „Vilniaus Vingis“ valdyba aprobavo AB „Vilniaus Vingis“ įmonių grupės strateginius tikslus 2007 - 2009 metams:

Pardavimų apimtys:

2007 m. – 65 mln. Lt;

2008 m. – 71 mln. Lt;

2009 m. – 79 mln. Lt.

Pelnas prieš apmokestinimą:

2007 m. – 4,0 mln. Lt;

2008 m. – 5,5 mln. Lt;

2009 m. – 8,0 mln. Lt.