

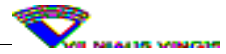
***AB „Vilniaus Vingis“***

*2005 metų pirmojo pusmečio ataskaita*



## TURINYS

I. BENDROSIOS NUOSTATOS .....	3
II. INFORMACIJA APIE EMITENTO ĮSTATINĮ KAPITALĄ, IŠLEISTUS VERTYBINIUS POPIERIUS IR VALDYMO ORGANŲ NARIUS .....	5
III. FINANSINĖ PADĖTIS .....	9
IV. ESMINIAI ĮVYKIAI EMITENTO VEIKLOJE .....	22



## I. BENDROSIOS NUOSTATOS

### 1. Ataskaitinis laikotarpis, už kurį parengta ataskaita

Ataskaita parengta už 2005 metų pirmąjį pusmetį.

### 2. Pagrindiniai duomenys apie emitentą

Bendrovės pavadinimas	Akcinė bendrovė „Vilniaus Vingis“
Kodas	1225 97830
Įstatinis kapitalas	36 492 420 Lt
Adresas	Savanorių pr. 176, LT-03154 Vilnius
Telefonas	(8~5) 239 25 00
Faksas	(8~5) 239 25 55
Elektroninis paštas	<a href="mailto:info@vingis.lt">info@vingis.lt</a>
Interneto tinklapis	<a href="http://www.vingis.lt">www.vingis.lt</a>
Teisinė-organizacinė forma	ribotos turtinės atsakomybės juridinis asmuo, akcinė bendrovė
Įregistravimo data ir vieta	1994 m. vasario 25 d. įmonių rejestre Vilniuje (įmonė perregistruota 2001 m. rugsėjo 28 d.)
Registras, kuriame kaupiami ir saugomi duomenys apie bendrovę	Juridinių asmenų registras
Registro tvarkytojas	VĮ Registrų centro Vilniaus filialo juridinių asmenų registravimo skyrius

### 3. Informacija apie tai, kur ir kada galima susipažinti su ataskaita bei dokumentais, kuriais remiantis ji buvo parengta ir visuomenės informavimo priemonės pavadinimas

Su šia ataskaita bei kitais dokumentais, kuriais naudojantis ji buvo parengta, nuo 2005 m. rugpjūčio 31 d., galima susipažinti bendrovėje, Savanorių pr. 176, Vilniuje, finansų valdymo skyriuje, bei AB FMI „Finasta“, Konstitucijos pr. 23, Vilniuje.

AB „Vilniaus Vingis“ visuomenės informavimo priemonės – dienraštis „Lietuvos rytas“, Lietuvos telegramų agentūra ELTA bei naujienų agentūra BNS.

### 4. Asmenys, atsakingi už ataskaitoje pateiktą informaciją

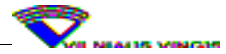
4.1. Už ataskaitą atsakingi emitento valdymo organų nariai, darbuotojai ir administracijos vadovas

Vaclovas Šleinota, generalinis direktorius, tel. (8~5) 239 25 00, faksas (8~5) 239 25 55

Darius Ožiūnas, finansų direktorius, tel. (8~5) 239 25 23

Svetlana Ivanova, l. e. vyriausios buhalterės pareigas, tel. (8~5) 239 25 77

4.2. Pusmečio ataskaitą pagal bendrovės pateiktą informaciją parengė AB FMI „Finasta“ (Konstitucijos pr. 23, Vilnius, tel. (8~5) 278 68 44, faksas (8~5) 278 68 38) bendrovių konsultantė Asta Krušnauskaitė. Bendrovė atsako už pateiktos informacijos teisingumą, AB FMI „Finasta“ atsako už tinkamą bendrovės pateiktos informacijos įforminimą.



**5. Už ataskaitos parengimą atsakingų emitento valdymo organų narių, darbuotojų ir administracijos vadovo bei emitento konsultantų patvirtinimas, kad ataskaitoje pateikta informacija atitinka tikrovę ir nėra nutylėtų faktų, galinčių turėti įtakos investuotojų sprendimams pirkti ar parduoti emitento vertybinius popierius, tų vertybinių popierių rinkos kainai bei jų vertinimui**

Generalinis direktorius **Vaclovas Šleinota**

\_\_\_\_\_

Finansų direktorius **Darius Ožiušas**

\_\_\_\_\_

L.e.vyriausios buhalterės pareigas **Svetlana Ivanova**

\_\_\_\_\_

AB FMI „Finasta“ bendrovių konsultantė **Asta Krušnauskaitė**

\_\_\_\_\_

Ataskaitos pasirašymo data – 2005 m. rugpjūčio 30 d.

Parengimo vieta – AB FMI „Finasta“ (Konstitucijos pr. 23, Vilnius)



## II. INFORMACIJA APIE EMITENTO ĮSTATINĮ KAPITALĄ, IŠLEISTUS VERTYBINIUS POPIERIUS IR VALDYMO ORGANŲ NARIUS

### 6. Emitento įstatinis kapitalas

#### 6.1. Juridinių asmenų registre įregistruotas įstatinis kapitalas

##### 6.1. lentelė. Įstatinio kapitalo struktūra

Akcijų rūšis	Akcijų skaičius, vnt.	Nominali vertė, Lt	Bendra nominali vertė, Lt	Dalis įstatiniame kapitale, proc.
Paprastosios vardinės akcijos	9 123 105	4	36 492 420	100,00

Visos AB „Vilniaus Vingis“ akcijos yra apmokėtos.

#### 6.2. Informacija apie numatomą įstatinio kapitalo didinimą konvertuojant ar keičiant į akcijas išleistus skolos ar išvestinius vertybinius popierius

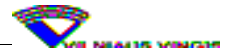
-----

### 7. Akcininkai

2005 m. birželio 30 d. bendras AB „Vilniaus Vingis“ akcininkų skaičius – 1 769.

#### 7.1. lentelė. Akcininkai, 2005 m. birželio 30 d. nuosavybės teise turėję daugiau kaip 5 proc. emitento įstatinio kapitalo ir / arba balsų

Akcininko vardas, pavardė (įmonės pavadinimas, rūšis, buveinės adresas, kodas)	Akcininkui nuosavybės teise, priklausančių paprastųjų vardinių akcijų skaičius, vnt.	Turima įstatinio kapitalo dalis, proc.	Nuosavybės teise priklausančių akcijų suteikiama balsų dalis, proc.	Akcininkui su kartu veikiančiais asmenimis priklausančių balsų dalis, proc.
SKANDINAVISKA ENSKLIDA BANKEN CLIENTS Sergels Torg 2, 10640 Stockholm, Sweden 50203290810	1 701 719	18,65	19,68	---
VACLOVAS ŠLEINOTA	242 532	2,66	2,80	11,31
RIMVYDAS SAVICKAS	179 122	1,96	2,07	
VĻADISLOVAS CYBAS	170 462	1,87	1,97	
ANTANAS SAVICKAS	56 147	0,62	0,65	
VALDAS PETRAUSKAS	132 377	1,45	1,53	
MEČISLOVAS ŠAKALYS	95 736	1,05	1,11	
DARIUS OŽIŪNAS	101 406	1,11	1,17	
UAB „FINASTA INVESTICIJŲ VALDYMAS“ CENTRINĖ IR RYTŲ EUROPA Konstitucijos pr. 23, LT-08105 Vilnius 1262 63073	793 440	8,70	9,18	9,49



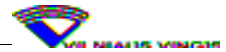
## 7.1. lentelės tęsinys

Akcininko vardas, pavardė (įmonės pavadinimas, rūšis, buveinės adresas, kodas)	Akcininkui nuosavybės teise, priklausančių paprastųjų vardinių akcijų skaičius, vnt.	Turima įstatinio kapitalo dalis, proc.	Nuosavybės teise priklausančių akcijų suteikiama balsų dalis, proc.	Akcininkui su kartu veikiančiais asmenimis priklausančių balsų dalis, proc.
UAB „FINASTA INVESTICIJŲ VALDYMAS“ Konstitucijos pr. 23, LT-08105 Vilnius 1262 63073	14 269	0,16	0,17	9,49
UAB „FINASTA INVESTICIJŲ VALDYMAS“ RACIONALIOS RIZIKOS PENSIJŲ FONDAS Konstitucijos pr. 23, LT-08105 Vilnius 1262 63073	10 000	0,11	0,12	
UAB „FINASTA INVESTICIJŲ VALDYMAS“ AKTYVAUS INVESTAVIMO PENSIJŲ FONDAS Konstitucijos pr. 23, LT-08105 Vilnius 1262 63073	2 663	0,03	0,03	
UAB „FINASTA INVESTICIJŲ VALDYMAS“ AUGANČIO PAJAMINGUMO PENSIJŲ FONDAS Konstitucijos pr. 23, LT-08105 Vilnius 1262 63073	546	0,01	0,01	
HANSABANK CLIENTS Liivalaia 8, 15040 Tallinn, Estonia 10060701	636 467	6,98	7,36	
AB „VILNIAUS VINGIS“ Savanorių pr. 176, LT-03154 Vilnius 1225 97830	475 817	5,22	----	----
SKANDINAVISKA ENSKLIDA BANKEN CLIENTS AB FINNISH CLIENTS Sergels Torg 2, 10640 Stockholm, Sweden 50203290810	455 155	4,99	5,26	----

### 8. Vertybiniai popieriai, kurie nepažymi dalyvavimo įstatiniame kapitale, bet kurių apyvartą reglamentuoja Vertybinių popierių rinkos įstatymas

### 9. Emitento vertybinių popierių antrinė apyvarta

AB „Vilniaus Vingis“ vertybiniai popieriai yra AB „Vilniaus vertybinių popierių birža“, toliau vadinama VVPB, Oficialiajame prekybos sąrašė.



## 9.1. lentelė. AB „Vilniaus Vingis“ vertybinių popierių pagrindinės charakteristikos

Akcijų rūšis	VP ISIN kodas	Akcijų skaičius, vnt.	Nominali vertė, Lt	Bendra nominali vertė, Lt
Paprastosios vardinės akcijos	LT0000103673	9 123 105	4	36 492 420

## 9.2. lentelė. Prekyba AB „Vilniaus Vingis“ paprastosiomis vardinėmis akcijomis VVPB centrinėje rinkoje

Ataskaitinis periodas	Kaina, Lt			Apyvarta, Lt			Data pask. sesijos	Bendra apyvarta	
	didž.	maž.	pask. sesijos	didž.	maž.	pask. sesijos		vnt.	Lt
2005 m. I ketv.	7,75	4,99	5,31	2 646 445,00	1 560,00	3 438,57	2005-03-31	2 707 931	16 381 793,77
2005 m. II ketv.	5,50	4,50	4,80	1 405 980,00	-	6 240,72	2005-06-30	1 168 614	5 881 237,35

## 10. Sutartys su vertybinių popierių viešosios apyvartos tarpininkais

AB „Vilniaus Vingis“ yra pasirašęs sutartį su AB FMĮ „Finasta“ (Konstitucijos pr. 23, Vilnius) dėl emitento vertybinių popierių apskaitos tvarkymo ir periodinių ataskaitų ruošimo

## 11. Valdymo organų nariai

## 11.1. Pareigos, vardai ir pavardės, duomenys apie dalyvavimą emitento įstatiniame kapitale

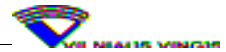
## 11.1.1. lentelė. Valdymo organų nariai

Vardas, pavardė	Pareigos	Turima įstatinio kapitalo dalis, proc.	Nuosavybės teise priklausančių akcijų suteikiama balsų dalis, proc.
<b>VALDYBA</b>			
Vaclovas Šleinota	Valdybos pirmininkas	2,66	2,80
Vladislovas Cybas	Valdybos narys	1,87	1,97
Rimvydas Savickas	Valdybos narys	1,96	2,07
Algimantas Variakojis	Valdybos narys	0,01	0,01
Marija Leitonienė	Valdybos narė	-	-
<b>ADMINISTRACIJA</b>			
Vaclovas Šleinota	Generalinis direktorius	2,66	2,80
Rimvydas Savickas	Technikos direktorius	1,96	2,07
Vladislovas Cybas	Marketingo direktorius	1,87	1,97
Antanas Savickas	Kokybės direktorius	0,62	0,65
Darius Ožiūnas	Finansų direktorius	1,11	1,17
Marius Budrys	Pirkimų direktorius	-	-
Asta Dagilienė	Personalo direktorė	-	-
Valdas Petrauskas	Komplekso „Geba“ direktorius	1,45	1,53
Mečislovas Šakalys	Komplekso „Gija“ direktorius	1,05	1,11

## 11.2. Duomenys apie dalyvavimą kitų įmonių, įstaigų ir organizacijų veikloje

## 11.2.1. lentelė. Valdymo organų narių dalyvavimas kitų įmonių, įstaigų ir organizacijų veikloje

Vardas, pavardė	Organizacijos pavadinimas, pareigos	Kitų įmonių kapitalo ir balsų dalis, proc.
Vaclovas Šleinota	Lietuvos pramoninkų konfederacijos viceprezidentas	-
	Lietuvos pramoninkų konfederacijos viceprezidentas	-
	Lietuvos mašinų ir prietaisų pramonės įmonių asociacijos prezidentas	-

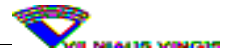


## 11.2.1. lentelės tęsinys

Vardas, pavardė	Organizacijos pavadinimas, pareigos	Kitų įmonių kapitalo ir balsų dalis, proc.
Vaclovas Šleinota	Vilniaus Universiteto Tarybos narys	-
	Lietuvos Respublikos Mokslo Tarybos narys	-
Vladislovas Cybas	UAB „Žaliakalnio viešbutis“ valdybos narys	9,3
Rimvydas Savickas	UAB „Žaliakalnio viešbutis“	9,3
Antanas Savickas	UAB „Sertika“	20,0
Algimantas Variakojis	AB FMĮ „Finasta“ valdybos narys, projektų vadovas	-
	APB „Apranga“ valdybos narys	-
	UAB „Finasta investicijų valdymas“ valdybos narys	-
	UAB „Panevėžio melioracija“ valdybos narys	-
	AB „Verpstas“ valdybos narys	-
	UAB „Gateka“ valdybos narys	-
	UAB „Pozityvios investicijos“ direktorius	-
	AB „Invetex“ valdybos narys	-
	AB „Progresas“ (Kėdainiai) valdybos narys	9,99
	Konsultacinės firmos „Verslo praktika“ savininkas	100,0
Marija Leitonienė	AB FMĮ „Finasta“ Analizės departamento vadovė	-
	UAB „Šaldytuvų remontas“	11,6

Kiti valdymo organų nariai kitų įmonių, įstaigų ir organizacijų veikloje nedalyvauja, taip pat neturi didesnės kaip 5 proc. kitų įmonių kapitalo ir balsų dalies.





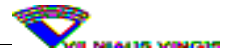
### III. FINANSINĖ PADĖTIS

Šiame skyriuje pateikiamos bendrovės finansinės ataskaitos yra parengtos pagal Tarptautinius finansinės atskaitomybės standartus.

2004-12-31 bendrovės finansinės ataskaitos yra patikrintos auditorių. 2004-06-30 ir 2005-06-30 finansinės ataskaitos neauditotos.

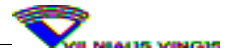
#### 12. Balansas, Lt

EIL. NR.	TURTAS	PASTABOS NR.	2005-06-30	2004-12-31	2004-06-30
<b>A.</b>	<b>ILGALAIKIS TURTAS</b>		46 892 662	49 911 407	50 496 696
I.	NEMATERIALUSIS TURTAS	1	799 768	928 849	488 531
I.1.	Patentai, licencijos		106 171	100 921	86 267
I.2.	Programinė įranga		479 830	614 161	402 264
I.3.	Kitas nematerialusis turtas		213 767	213 767	
II.	MATERIALUSIS TURTAS	2-7	45 740 821	48 630 485	50 008 165
II.1.	Žemė				
II.2.	Pastatai ir statiniai		16 465 933	16 428 256	16 344 323
II.3.	Mašinos ir įrengimai		17 619 756	19 099 794	19 017 349
II.4.	Transporto priemonės		660 850	761 713	1 114 838
II.5.	Kita įranga, prietaisai, įrankiai ir įrenginiai		10 628 739	11 657 984	11 091 750
II.6.	Nebaigta statyba		986 133	1 289 413	2 368 015
II.7.	Kitas materialusis turtas		44 060	57 975	71 890
II.8.	Atidėjimai tyrimo darbams		(664 650)	(664 650)	
III.	FINANSINIS TURTAS				
IV.	ATIDĖTO PELNO MOKESČIO TURTAS	8	352 073	352 073	
<b>B.</b>	<b>TRUMPALAIKIS TURTAS</b>		35 059 663	36 078 800	45 144 297
I.	ATSARGOS, IŠANKSTINIAI APMOKĖJIMAI IR NEBAIGTOS VYKDYTI SUTARTYS		17 846 616	16 945 299	19 968 379
I.1.	Atsargos	9	16 777 253	16 507 279	17 533 768
I.1.1.	Žaliavos ir komplektavimo gaminiai		8 193 355	9 589 472	13 076 049
I.1.2.	Nebaigta gamyba		815 032	537 063	625 652
I.1.3.	Pagaminta produkcija sandėlyje		4 724 170	6 380 744	3 832 067
I.1.4.	Prekės, skirtos perparduoti		3 044 696		
I.2.	Išankstiniai apmokėjimai		1 069 363	438 020	2 434 611
I.3.	Nebaigtos vykdyti sutartys				
II.	PER VIENERIUS METUS GAUTINOS SUMOS	11	16 856 721	19 078 101	25 048 555
II.1.	Pirkėjų išskolinimas iš viso		15 707 994	16 570 198	23 714 908
II.2.	Dukterinių ir asocijuotų įmonių skolos				
II.3.	Kitos gautinos sumos		1 148 727	2 507 903	1 333 647
III.	KITAS TRUMPALAIKIS TURTAS				
IV.	PINIGAI IR PINIGŲ EKVIVALENTAI	12	356 326	55 400	127 363
	<b>TURTAS IŠ VISO</b>		<b>81 952 325</b>	<b>85 990 207</b>	<b>95 640 993</b>

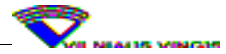


tęsinys

EIL. NR.	NUOSAVAS KAPITALAS IR ĮSIPAREIGOJIMAI	PASTABOS NR.	2005-06-30	2004-12-31	2004-06-30
<b>C.</b>	<b>NUOSAVAS KAPITALAS</b>		51 830 946	53 298 972	59 340 201
I.	KAPITALAS		34 756 952	34 756 952	37 731 952
I.1.	Įstatinis (pasirašytasis)		36 492 420	36 492 420	36 492 420
I.2.	Akcijų priedai		2 211 200	2 211 200	2 211 200
I.3.	Savos akcijos (-)	13	(3 946 668)	(3 946 668)	(971 668)
II.	PERKAINAVIMO REZERVAS (REZULTATAI)		275	275	275
III.	REZERVAI		6 632 624	16 624 395	16 624 395
III.1.	Privalomasis	14	2 085 956	1 905 278	1 905 278
III.2.	Rezervas savoms akcijoms įsigyti		3 946 668	14 119 117	14 119 117
III.3.	Rezervai kitoms reikmėms (valdybos sprendimu)		600 000	600 000	600 000
IV.	NEPASKIRSTYTASIS PELNAS (NUOSTOLIS)	15	10 441 095	1 917 350	4 983 579
<b>D.</b>	<b>DOTACIJOS, SUBSIDIJOS</b>				
<b>E.</b>	<b>MOKĖTINOS SUMOS IR ĮSIPAREIGOJIMAI</b>	16	30 121 379	32 691 235	36 300 792
I.	PO VIENERIŲ METŲ MOKĖTINOS SUMOS IR ILGALAIKIAI ĮSIPAREIGOJIMAI		16 549 731	21 654 642	362 364
I.1.	Finansinės skolos		16 549 731	21 654 642	362 364
II.	PER VIENERIUS METUS MOKĖTINOS SUMOS IR TRUMPALAIKIAI ĮSIPAREIGOJIMAI		13 571 648	11 036 593	35 938 428
II.1.	Ilgalaikių skolų einamųjų metų dalis		51 515	102 196	50 089
II.2.	Finansinės skolos kredito institucijoms				22 776 819
II.3.	Skolos tiekėjams		10 002 658	8 966 418	7 972 672
II.4.	Avansu gautos sumos pagal pasirašytas sutartis		403 235	175 298	342 615
II.5.	Pelno mokesčio įsipareigojimai				1 673 176
II.6.	Su darbo santykiais susiję įsipareigojimai		2 219 941	1 064 224	2 735 591
II.7.	Atidėjimai				
II.8.	Kitos mokėtinos sumos ir trumpalaikiai įsipareigojimai		894 299	728 457	387 466
	<b>NUOSAVO KAPITALO IR ĮSIPAREIGOJIM. IŠ VISO</b>		<b>81 952 325</b>	<b>85 990 207</b>	<b>95 640 993</b>

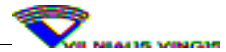
**13.1. Pelno (nuostolių) ataskaita, Lt**

EIL. NR.	STRAIPSNIAI	PASTABOS NR.	2005 METŲ I PUSMETIS	2004 METŲ I PUSMETIS
I.	PARDAVIMO PAJAMOS	17.18	47 296 701	69 562 710
II	PARDAVIMO SAVIKAINA		43 597 111	57 507 146
III.	BENDRASIS PELNAS (NUOSTOLIAI)		3 699 590	12 055 564
IV.	VEIKLOS SĄNAUDOS	19	5 372 341	8 182 473
IV.1.	Pardavimo		1 083 898	2 090 240
IV.2.	Bendrosios ir administracinės		4 288 443	6 092 233
V.	TIPINĖS VEIKLOS PELNAS (NUOSTOLIAI)		(1 672 751)	3 873 091
VI.	KITA VEIKLA	20	772 550	865 647
VI.1	Pajamos		2 781 569	4 712 682
VI.II	Sąnaudos		2 009 018	3 847 035
VII.	FINANSINĖ IR INVESTICINĖ VEIKLA	21	(567 824)	424 109
VI.1	Pajamos		23 355	869 993
VI.II	Sąnaudos		591 178	445 884
VIII.	ĮPRASTINĖS VEIKLOS PELNAS (NUOSTOLIAI)		(1 468 025)	5 162 847
IX.	PAGAUTĖ (ypatingasis pajamos)	22		
X.	NETEKIMAI (ypatingieji praradimai)			
XI.	PELNAS (NUOSTOLIAI) PRIEŠ APMOKESTINIMĄ		(1 468 025)	5 162 847
XII.	PELNO MOKESTIS	23		
XIII.	GRYNASIS PELNAS (NUOSTOLIAI)		(1 468 025)	5 162 847



## 13.2. Nuosavo kapitalo pokyčių ataskaita, Lt

	Apmokėtas įstatinis kapitalas	Akcijų priedai	Savos akcijos (-)	Perkainojimo rezervas (rezultatai)		Įstatymo numatyti rezervai		Kiti rezervai	Nepaskirstytasis pelnas (nuostoliai)	Iš viso
				Ilgalaikio materialiojo turto	Finansinio turto	Privalomasis	Savų akcijų įsigijimo			
<b>1. LIKUTIS 2003-12-31</b>	36 492 420	2 211 200	(971 668)	0	275	1 438 042	0	16 879 373	7 407 526	63 457 168
2. Apskaitos politikos pakeitimo rezultatas										
3. Esminių klaidų taisymo rezultatas										
<b>4. PERSKAIČIUOTAS LIKUTIS 2003-12-31</b>	36 492 420	2 211 200	(971 668)	0	275	1 438 042	0	16 879 373	7 407 526	63 457 168
5. Ilgalaikio materialiojo turto vertės padidėjimas / sumažėjimas										
6. Finansinio turto vertės padidėjimas / sumažėjimas										
7. Savų akcijų įsigijimas / pardavimas			(2 975 000)							(2 975 000)
8. Pelno (nuostolių) ataskaitoje nepripažintas pelnas / nuostoliai										
9. Ataskaitinio laikotarpio grynas pelnas / nuostolis									3 613 551	3 613 551
10. Dividendai									(10 796 747)	(10 796 747)
11. Kitos išmokos										
12. Sudaryti rezervai						467 236	14 119 117	600 000	(15 186 353)	0
13. Panaudoti rezervai								(16 879 373)	16 879 373	0
14. Įstatinio kapitalo didinimas / mažinimas										
<b>15. LIKUTIS 2004-12-31</b>	36 492 420	2 211 200	(3 946 668)	0	275	1 905 278	14 119 117	600 000	1 917 350	53 298 972
16. Ilgalaikio materialiojo turto vertės padidėjimas / sumažėjimas										
17. Finansinio turto vertės padidėjimas / sumažėjimas										
18. Savų akcijų įsigijimas / pardavimas										
19. Pelno (nuostolių) ataskaitoje nepripažintas pelnas / nuostoliai										
20. Ataskaitinio laikotarpio grynas pelnas / nuostolis									(1 468 026)	(1 468 026)
21. Dividendai										
22. Kitos išmokos										
23. Sudaryti rezervai						180 678	(10 172 449)	600 000	(786 678)	
24. Panaudoti rezervai								(600 000)	10 772 449	
25. Įstatinio kapitalo didinimas / mažinimas										
<b>15. LIKUTIS 2005-06-30</b>	36 492 420	2 211 200	(3 946 668)	0	275	2 085 956	3 946 668	600 000	10 441 095	51 830 946



## 13.3. Pinigų srautų ataskaita, Lt

EIL. NR.	STRAIPSNIAI	PASTABOS NR.	2005 METŲ I PUSMETIS	2004 METŲ I PUSMETIS
<b>I.</b>	<b>PAGRINDINĖS VEIKLOS PINIGŲ SRAUTAI</b>			
I.1.	ATASKAITINIO LAIKOTARPIO PINIGŲ ĮPLAUKOS (SU PVM)		52 070 023	74 744 095
I.1.1.	Pinigų įplaukos iš klientų		51 807 240	73 745 531
I.1.2.	Kitos įplaukos		262 783	998 564
I.2.	ATASKAITINIO LAIKOTARPIO PINIGŲ IŠMOKOS		(45 356 612)	(77 467 902)
I.2.1.	Pinigai, sumokėti žaliavų, prekių ir paslaugų tiekėjams (su PVM)		(30 598 728)	(56 968 189)
I.2.2.	Pinigų išmokos, susijusios su darbo santykiais		(11 034 247)	(13 704 021)
I.2.3.	Sumokėti į biudžetą mokesčiai		(3 589 902)	(6 436 741)
I.2.4.	Kitos išmokos		(134 435)	(358 951)
	<b>GRYNIEJI PAGRINDINĖS VEIKLOS PINIGŲ SRAUTAI</b>	24	6 713 411	(2 723 807)
<b>II.</b>	<b>INVESTICINĖS VEIKLOS PINIGŲ SRAUTAI</b>			
II.1.	Ilgalaikio turto (išskyrus investicijas) įsigijimas		(616 896)	(2 153 768)
II.2.	Ilgalaikio turto (išskyrus investicijas) perleidimas		5 825	26 010
II.3.	Ilgalaikių investicijų įsigijimas		0	0
II.4.	Ilgalaikių investicijų perleidimas		0	0
II.5.	Paskolų suteikimas		0	(7 500 000)
II.6.	Paskolų susigrąžinimas		0	7 500 000
II.7.	Gauti dividendai, palūkanos		0	78 123
II.8.	Kiti investicinės veiklos pinigų srautų padidėjimai		0	0
II.9.	Kiti investicinės veiklos pinigų srautų sumažėjimai		0	0
	<b>GRYNIEJI INVESTICINĖS VEIKLOS PINIGŲ SRAUTAI</b>	25	(611 071)	(2 049 635)
<b>III.</b>	<b>FINANSINĖS VEIKLOS PINIGŲ SRAUTAI</b>			
III.1.	PINIGŲ SRAUTAI, SUSIJĘ SU ĮMONĖS SAVININKAIS		(10 517)	(10 413 180)
III.1.1.	Akcijų išleidimas		0	0
III.1.2.	Savininkų įnašai nuostoliams padengti		0	0
III.1.3.	Savų akcijų supirkimas		0	0
III.1.4.	Dividendų išmokėjimas		(10 517)	(10 413 180)
III.2.	PINIGŲ SRAUTAI, SUSIJĘ SU KITAIŠ FINANSAVIMO ŠALTINIAIS		(5 792 866)	13 178 512
III.2.1.	Finansinių skolų padidėjimas		37 063 717	66 033 056
III.2.1.1.	Paskolų gavimas		37 063 717	66 033 056
III.2.1.2.	Obligacijų išleidimas		0	0
III.2.2.	Finansinių skolų sumažėjimas		(42 679 089)	(52 719 397)
III.2.2.1.	Paskolų grąžinimas		(42 324 660)	(52 533 182)
III.2.2.2.	Obligacijų supirkimas		0	0
III.2.2.3.	Sumokėtos palūkanos		(303 713)	(136 949)
III.2.2.4.	Lizingo (finansinės nuomos) mokėjimai		(50 716)	(49 266)
III.2.3.	Kitų įmonės įsipareigojimų padidėjimas		0	0
III.2.4.	Kitų įmonės įsipareigojimų sumažėjimas		(177 494)	(135 147)
III.3.	KITI FINANSINĖS VEIKLOS PINIGŲ SRAUTŲ PADIDĖJIMAI		0	0
III.4.	KITI FINANSINĖS VEIKLOS PINIGŲ SRAUTŲ SUMAŽĖJIMAI		0	0
	<b>GRYNIEJI FINANSINĖS VEIKLOS PINIGŲ SRAUTAI</b>	26	(5 803 383)	2 765 332



tęsinys

EIL. NR.	STRAIPSNIAI	PASTABOS NR.	2005 METŲ I PUSMETIS	2004 METŲ I PUSMETIS
<b>IV.</b>	<b>YPATINGŪJŲ STRAIPSNIŲ PINIGŲ SRAUTAI</b>		0	0
IV.1.	YPATINGŪJŲ STRAIPSNIŲ PINIGŲ SRAUTŲ PADIDĖJIMAS		0	0
IV.2.	YPATINGŪJŲ STRAIPSNIŲ PINIGŲ SRAUTŲ SUMAŽĖJIMAS		0	0
<b>V.</b>	<b>VALIUTŲ KURSŲ PASIKEITIMO ĮTAKA GRYŪNŲJŲ PINIGŲ IR PINIGŲ EKVIVALENTŲ LIKUČIUI</b>		1 059	20 593
<b>VI.</b>	<b>GRYNASIS PINIGŲ SRAUTŲ PADIDĖJIMAS</b>		300 016	(1 987 517)
<b>VII.</b>	<b>PINIGAI IR PINIGŲ EKVIVALENTAI LAIKOTARPIO PRADŽIOJE</b>		55 400	2 114 880
<b>VIII.</b>	<b>PINIGAI IR PINIGŲ EKVIVALENTAI LAIKOTARPIO PABAIGOJE</b>		385 646	127 363

#### 14. Aiškinamasis raštas

AIŠKINAMASIS RAŠTAS 2005 M. BIRŽELIO 30 D.

Pateikiamos bendrovės finansinės ataskaitos yra parengtos pagal Tarptautinius apskaitos standartus. Naudojami apskaitos principai sutampa su tais, kuriais vadovaujantis buvo parengta 2004 m. metinė finansinė atskaitomybė.

#### BALANSINĖ ATASKAITA

##### 1. ILGALAIKIS NEMATERIALUS TURTAS

Įmonės nematerialus turtas, kurį sudaro patentai, licencijos ir įmonės įsigyta programinė įranga, apskaitomas savikaina, atėmus sukauptą amortizaciją. Programinė įranga amortizuojama tiesioginiu būdu per 1 - 3 metų laikotarpį.

##### Ilgalaikis nematerialusis turtas (Lt)

	RODIKLIAI	PATENTAI, LICENCIJOS IR PAN.	PROGRAMINĖ ĮRANGA	KITAS NEMATE- RIALUSIS TURTA	IŠ VISO
	<b>LIKUTINĖ VERTĖ 2004-12-31</b>	100 921	614 161	213 767	928 949
a)	ILGALAIKIS NEMATERIALUSIS TURTAS ĮSIGIJIMO SAVIKAINA 2004-12-31	341 589	1 532 030	213 767	2 087 386
	Finansinių metų pokyčiai:				
	- turto įsigijimas	41 308	15 147		56 455
	- kitiems asmenims perleistas ir nurašytas turtas (-)				
	- perrašymai iš vieno straipsnio į kitą +/(-)				
	<b>2005-06-30</b>	382 897	1 547 177	213 767	2 143 841
b)	AMORTIZACIJA 2004 12 31	240 667	917 870		1 158 536
	Finansinių metų pokyčiai:				
	- finansinių metų amortizacija	36 059	149 477		185 536
	- atstatantys įrašai (-)				
	- kitiems asmenims perleisto ir nurašyto turto amortizacija (-)				
	- perrašymai iš vieno straipsnio į kitą +/(-)				
	<b>2005-06-30</b>	276 726	1 067 347		1 344 073



tęsinys

	RODIKLIAI	PATENTAI, LICENCIJOS IR PAN.	PROGRAMINĖ ĮRANGA	KITAS NEMATE- RIALUSIS TURTAS	IŠ VISO
c)	VERTĖS SUMAŽĖJIMAS 2004-12 -1 Finansinių metų pokyčiai: - finansinių metų vertės sumažėjimas - atstatantys įrašai (-) - kitiems asmenims perleisto ir nurašyto turto (-)				
	<b>2005-06-30</b>				
d)	<b>LIKUTINĖ VERTĖ 2005-06-30 (A)-(B)-(C)</b>	100 171	479 830	213 767	799 768

## 2. ILGALAIKIS MATERIALUS TURTAS

Ilgalaikis materialus turtas, įsigytas 1996 m. sausio 1 d. arba vėliau, yra apskaitomas savikaina, atėmus sukauptą nusidėvėjimą ir vertės sumažėjimo nuostolius. Ilgalaikis materialus turtas, įsigytas iki 1996 m. sausio 1 d., apskaitomas savikaina, atėmus sukauptą nusidėvėjimą, pakoreguotą indeksavimais pagal Lietuvos Vyriausybės įvairių kategorijų turtui nustatytas indeksavimo normas. Pačių sukurto turto savikainą sudaro medžiagų ir tiesioginio darbo sąnaudos bei atitinkamai susijusios netiesioginės gamybos išlaidos.

Išlaidos, patirtos siekiant pakeisti ilgalaikio materialaus turto komponentą, apskaitomą atskirai, įskaitant didesnių remontų bei kapitalinių remontų išlaidas, yra kapitalizuojamos. Kitos ilgalaikio materialaus turto pagerinimo išlaidos kapitalizuojamos tik tada, jeigu jos didina tikėtiną iš to turto gautiną ekonominę naudą. Visos kitos patirtos išlaidos pripažįstamos pelno (nuostolių) ataskaitoje, kai patiriamos.

Nusidėvėjimas apskaitomas pelno (nuostolių) ataskaitoje tiesioginiu būdu per apskaičiuotą ilgalaikio materialaus turto naudingo tarnavimo laiką. Apskaičiuotas naudingo tarnavimo laikas yra toks:

## 3. ILGALAIKIO MATERIALIOJO TURTO NUSIDĖVĖJIMO NORMOS

ILGALAIKIO MATERIALIOJO TURTO GRUPĖS	VIDUTINIS NAUDINGO TARNAVIMO LAIKAS (METAIS)
Pastatai ir statiniai	55
Mašinos ir įrengimai	5-8
Transporto priemonės	6-10
Kita įranga, prietaisai, įrankiai ir įrenginiai	5-15
Kitas materialusis turtas	3-6

Turtas, kurio įsigijimo savikaina yra mažesnė nei 500 litų, yra nurašomas įsigijimo metais.

Pelnas arba nuostolis iš ilgalaikio materialaus turto perleidimo nustatomas pagal ataskaitinio laikotarpio apskaitos knygoje nurodytą jo vertę, ir į jį atsižvelgiama apskaičiuojant veiklos pelną.

## 4. ILGALAIKIO MATERIALIOJO TURTO ĮKEITIMAS 2005-06-30

ĮKEISTO TURTO PAVADINIMAS	BALANSINĖ VERTĖ (LT)	ĮKEITIMO PABAIGOS DATA
Pastatai ir statiniai	12 531 616	2006-2007
<b>Iš viso</b>	<b>12 531 616</b>	



## 5. NAUDOJAMAS NUSIDĖVĖJĘS ILGALAIKIS MATERIALUSIS TURTAS

TURTO GRUPĖS PAVADINIMAS	ĮSIGIJIMO SAVIKAINA (LT)
Pastatai ir statiniai	395 450
Mašinos ir įrengimai	10 031 040
Transporto priemonės	843 577
Kita įranga, prietaisai, įrankiai ir įrenginiai	6 506 430
Iš viso	<b>17 776 497</b>

## 6. PAPILDOMA INFORMACIJA APIE ATLIKTUS ĮVERTINIMUS

Per laikotarpį nuo 1991 m. sausio 1 d. iki 1995 m. gruodžio 31 d. ilgalaikis materialusis turtas buvo perkainotas keturis kartus. Šie ilgalaikio materialusio turto perkainavimai buvo atliekami indeksuojant ilgalaikio materialusio turto savikainą ir sukauptą nusidėvėjimą, naudojant Lietuvos Vyriausybės nustatytus indeksus.

Perkainojimų ir perkainojimų indeksų svyravimas buvo toks:

Perkainojimas	Indeksų svyravimas
Galioja nuo 1991 m. liepos 1 d.	2,2 karto
Galioja nuo 1992 m. kovo 1 d.	2 - 5 kartus
Galioja nuo 1994 m. balandžio 1 d.	1,4 - 14 kartų
Galioja nuo 1995 m. gruodžio 31 d.	1,6 – 1,7 karto

Indeksuoto turto likutinė vertė 2005 m. birželio 30 d. sudaro 16 848 tūkst. litų, iš kurių 16 356 tūkst. litų sudaro pastatų vertė ir 492 tūkst. litų gamybos įrengimai.

## 7. ILGALAIKIS MATERIALUSIS TURTAS (LT)

	RODIKLIAI	PASTATAI IR STATINIAI	MAŠINOS IR ĮRENGIMAI	TRANSPORTO PRIEMONĖS	KITA ĮRANGA, PRIETAISAI, ĮRANKIAI IR ĮRENGINIAI	NEBAIGTA STATYBA	KITAS MATERIALUSIS TURTAS	IŠ VISO
a)	<b>LIKUTINĖ VERTĖ 2004-12-31</b>	16 428 256	19 099 794	761 713	10 993 334	1 289 413	57 975	48 630 485
	ĮSIGIJIMO SAVIKAINA 2004-12-31	24 759 577	45 556 515	2 004 499	28 177 371	1 289 413	162 686	101 950 060
	Finansinių metų pokyčiai:							
	- turto įsigijimas		173 344		113 546	1 185 161		1 472 051
	- perleistas ir nurašytas turtas (-)		(2 534 701)	(16 534)	(1 754 429)			(4 305 664)
	- perrašymai iš vieno straipsnio į kitą +/-(-)							
b)	<b>2005-06-30</b>	25 013 814	43 881 837	1 987 965	27 084 013	986 133	162 686	99 116 448
	PERKAINOJIMAS 2004-12-31							
	Finansinių metų pokyčiai:							
	- vertės padidėjimas (sumažėjimas) +/-(-)							
	- kitiems asmenims perleisto ir nurašyto turto (-)							
	- perrašymai iš vieno straipsnio į kitą +/-(-)							
	<b>2005-06-30</b>							





tęsinys

	RODIKLIAI	PASTATAI IR STATINIAI	MAŠINOS IR ĮRENGIMAI	TRANSPORTO PRIEMONĖS	KITA ĮRANGA, PRIETAISAI, ĮRANKIAI IR ĮRENGINIAI	NEBAIGTA STATYBA	KITAS MATERIÁLUSIS TURTAS	IŠ VISO
c)	NUSIDĖVĖJIMAS 2004-12-31 Finansinių metų pokyčiai: - finansinių metų nusidėvėjimas - atstatantys įrašai (-) - kitiems asmenims perleisto ir nurašyto turto nusidėvėjimas (-) - perrašymai iš vieno straipsnio į kitą +/-(-)	8 331 321  216 560	26 456 721  2 339 192  (2 533 832)	1 242 786  100 861  (16 532)	17 184 034  1 688 002  (1 752 113)		104 711  13 915	53 319 573  4 358 530  (4 302 477)
	<b>2005-06-30</b>	8 547 881	26 262 081	1 327 115	17 119 923		118 626	53 375 626
d)	VERTĖS SUMAŽĖJIMAS 2004-12-31 Finansinių metų pokyčiai: - finansinių metų vertės sumažėjimas - atstatantys įrašai (-) - kitiems asmenims perleisto ir nurašyto turto (-) - perrašymai iš vieno straipsnio į kitą +/-(-)							
	<b>2005-06-30</b>							
e)	<b>LIKUTINĖ VERTĖ 2005-06-30 (A)+(B)-(C)-(D)</b>	16 465 933	17 619 756	660 850	9 964 089	986 133	44 060	45 740 821

## 8. ATIDĖTASIS MOKESTIS (TŪKST. LITŲ)

	2005-06-30		2004-12-31	
	LAIKINAS SKIRTUMAS	ATIDĖTASIS MOKESTIS (15%)	LAIKINAS SKIRTUMAS	ATIDĖTASIS MOKESTIS (15%)
Atidėjimas ilgalaikiam turtui	665	100	665	100
Atidėjimas atsargoms	1 536	230	1 536	230
Atidėjimas gautinoms sumoms	23	3	23	3
Atostoginių rezervo dalis	91	14	91	14
Kiti sukaupimai	32	5	32	5
<b>Grynoji vertė</b>	<b>2 347</b>	<b>352</b>	<b>2 347</b>	<b>352</b>

## 9. ATSARGOS

Atsargos yra apskaitomos savikaina arba grynąja realizacine verte, priklausomai kuri mažesnė. Grynoji realizacinė vertė yra įvertinta pardavimo kaina, atėmus įvertintas produkcijos gamybos užbaigimo ir pardavimo išlaidas.

Savikaina apskaičiuojama FIFO metodu. Atsargų savikainą sudaro jų įsigijimo ir transportavimo bei paruošimo naudojimui sąnaudos. Nebaigtos gamybos ir pagamintos produkcijos savikainą sudaro įprastos veiklos pagrindu proporcingai paskirstytos netiesioginės gamybos išlaidos.

Pagamintos produkcijos ir nebaigtos gamybos savikainą sudaro žaliavos, tiesioginės darbo sąnaudos, kitos tiesioginės sąnaudos ir atitinkamos netiesioginės gamybos sąnaudos, išskyrus palūkanų sąnaudas. Gatava produkcija pateikiama, apskaitant pardavimo kainomis, sumažinus vidutine pardavimo marža.



## 11. GAUTINOS SUMOS

Pirkėjų ir kiti išsiskolinimai apskaitomi savikaina, atėmus vertės sumažėjimo nuostolius. Metų pabaigoje peržiūrimos ir įvertinamos visos abejotinos ir beviltiškos sumos.

## 12. PINIGAI IR PINIGŲ EKVIVALENTAI

Pinigus ir pinigų ekvivalentus sudaro pinigai kasoje ir banke, įskaitant terminuotus indėlius.

## 13. NUOSAVŲ AKCIJŲ PIRKIMAS

Kai perkamos nuosavos akcijos, sumokėta suma, įskaitant tiesiogines sąnaudas, yra apskaitoma kaip pasikeitimas akcininkų nuosavybėje. Nupirktos nuosavos akcijos yra grupuojamos kaip nuosavos akcijos ir pateikiamos atimant iš bendros akcininkų nuosavybės sumos. Pelnas arba nuostolis, gautas pardavus nuosavas akcijas, yra pripažįstamas akcininkų nuosavybėje. Bendrovė turi 475 817vnt. savų akcijų.

## 14. ĮSTATYMO NUMATYTAS REZERVAS

Vadovaujantis įstatymais, kasmet į įstatymo numatytą rezervą turi būti pervedama 5% nuo pelno iki rezervas sudarys 10% akcinio kapitalo. Šis rezervas negali būti paskirstytas.

## 15. PELNO PASKIRSTYMAS

AB „Vilniaus Vingis“ 2005-04-02 eilinio visuotinio akcininkų susirinkimo sprendimu atliktas 2004 metų pelno paskirstymas. Iš rezervų 10 772 449 Lt pervesta pelno skirstymui. Viso paskirstyta pelno 12 689 799 Lt. Į įstatymo numatytus rezervus paskirstyta 180 678 Lt, suformuotas 600 000 Lt rezervas kitoms reikmėms. 11 909 121 Lt liko nepaskirstyta. 2005 m. birželio 30 d. dėl patirtų nuostolių nepaskirstyto pelno likutis sumažėjo 1 468 026 Lt. Pelno paskirstymas ir nuosavo kapitalo pokyčiai parodyti „Nuosavo kapitalo pokyčių ataskaitoje“.

## 16. ĮMONĖS ĮSIPAREIGOJIMŲ BŪKLĖ 2005 06 30 (LT)

	RODIKLIAI	SKOLOS AR JŲ DALYS, APMOKĖTINOS		
	MOKĖTINŲ SKOLŲ SKAIDYMAS PAGAL RŪŠIS	PER VIENERIUS FINANSINIUS METUS	PO VIENERIŲ METŲ, BET NE VĒLIAU KAIP PER PENKERIUS METUS	PO PENKERIŲ METŲ
	Finansinės skolos (tarp jų dukterinėms ir asocijuotoms įmonėms)			
1.	Lizingo (finansinės nuomos) ar panašūs įsipareigojimai	51 515	260 133	
2.	Kredito įstaigoms		16 289 598	
3.	Kitos finansinės skolos			
	Kitos skolos	13 520 133		
	<b>Iš viso</b>	<b>13 571 648</b>	<b>16 549 731</b>	<b>0</b>



## PELNO (NUOSTOLIŲ) ATASKAITA

### 17. PARDAVIMAI

Pajamos pardavus prekes pripažįstamos pelno (nuostolių) ataskaitoje tuo atveju, kai reikšminga rizika ir nauda, susijusi su nuosavybe, yra perduotos pirkėjui. Pajamos, suteikus paslaugas, pripažįstamos pelno (nuostolių) ataskaitoje, jei jos buvo suteiktos iki balansinės ataskaitos sudarymo dienos. Pajamos nepripažįstamos, jeigu yra didelių abejonių dėl sandorio sumos atgavimo, susijusių sąnaudų arba tikėtinas prekių gražinimas.

### 18. INFORMACIJA APIE VERSLO SEGMENTUS

2005 m. I pusmetis

TŪKST. LITŲ	LIETUVA	VOKIETIJA	VENGIRIJA	ANGLIJA	BALTARUSIJA	JAV	KITOS ŠALYS	IŠ VISO
Pajamos	19 319	7 935	7 521	9 644	636	1 111	1 131	47 297
Sąnaudos	17 232	7 240	6 866	9 578	599	1 040	1 042	43 597
Segmento rezultatas								3 700
Nepaskirstytos išlaidos								(5 372)
<b>Veiklos rezultatas</b>								<b>(1 672)</b>

2004 m. I pusmetis

TŪKST. LITŲ	LIETUVA	VOKIETIJA	VENGIRIJA	ANGLIJA	BALTARUSIJA	JAV	KITOS ŠALYS	IŠ VISO
Pajamos	26 578	14 890	13 087	11 428	453	1 633	1 494	69 563
Sąnaudos	21 246	12 063	10 611	10 303	450	1 609	1 225	57 507
Segmento rezultatas								12 056
Nepaskirstytos išlaidos								(8 182)
<b>Veiklos rezultatas</b>								<b>3 874</b>

### 19. VEIKLOS SĄNAUDOS

Veiklos sąnaudas sudaro pardavimų sąnaudos, bendrosios ir administracinės sąnaudos.

Pardavimų sąnaudos yra prekių išvežimo, reklamos ir parodų sąnaudos, nusidėvėjimas ir darbo sąnaudos, patirtos, siekiant gauti metų apyvartą. Bendrąsias ir administracines sąnaudas sudaro administracijos, vadovybės darbo sąnaudos, veiklos mokesčiai, pastatų ir įrengimų remonto sąnaudos, apsaugos, aplinkos saugos ir švaros palaikymo sąnaudos ir t.t., įskaitant nusidėvėjimą ir amortizaciją.

#### Veiklos sąnaudos (Lt)

	RODIKLIAI	2005-06-30	2004-06-30
a)	PARDAVIMŲ SĄNAUDOS	1 083 898	2 090 240
	Komisiniai trečiosioms šalims	71 568	854 508
	Transporto išlaidos	371 279	582 682
	Atlyginimai ir soc.draudimas	326 237	358 405
	Reklama, parodos	97 314	80 837
	Kitos pardavimo išlaidos	217 500	213 808
b)	BENDROSIOS IR ADMINISTRACINĖS IŠLAIDOS	4 288 443	6 092 233
	Atlyginimai bei atlyginimai, susiję su mokesčių išlaidomis	1 959 987	1 732 316
	Pastatų ir įrengimų remontas	177 885	644 958
	Mokesčiai	356 481	468 934



tęsinys

	<b>RODIKLIAI</b>	<b>2005-06-30</b>	<b>2004-06-30</b>
	Ilgalaikio turto nusidėvėjimas ir amortizacija	448 889	332 529
	Apsaugos, aplinkos saugos ir švaros palaikymo	540 919	599 988
	Komunalinės paslaugos	217 745	244 412
	Kitos išlaidos	586 537	2 069 096
<b>c)</b>	<b>IŠ VISO VEIKLOS SĄNAUDŲ</b>	<b>5 372 341</b>	<b>8 182 473</b>

## 20. KITOS VEIKLOS PAJAMOS IR SĄNAUDOS

Kitas veiklos pajamas ir išlaidas sudaro kita, nepagrindinė įmonės veikla.

### Kitos veiklos rezultatai (Lt)

	<b>RODIKLIAI</b>	<b>2005-06-30</b>	<b>2004-06-30</b>
a)	KITOS VEIKLOS PAJAMOS	2 781 569	4 712 682
	Patalpų nuomos pajamos	1 406 863	1 619 991
	Trumpalaikio turto perleidimo pajamos	460 800	310 546
	Kitos pajamos	913 906	2 782 145
b)	KITOS VEIKLOS IŠLAIDOS	2 009 018	3 847 035
	Patalpų nuomos sąnaudos	756 429	950 696
	Trumpalaikio turto perleidimo pajamos	344 896	183 334
	Kitos pajamos	907 693	2 713 005
<b>c)</b>	<b>KITOS VEIKLOS REZULTATAS (A-B)</b>	<b>772 551</b>	<b>865 647</b>

## 21. FINANSINĖS IR INVESTICINĖS PAJAMOS IR SĄNAUDOS

Finansines pajamas ir sąnaudas sudaro gautinos ir mokėtinos palūkanos, realizuotas ir nerealizuotas valiutos kurso pasikeitimo pelnas ir nuostolis, kurie susiję su skolomis ir įsiskolinimais užsienio valiuta.

### Sumų užsienio valiuta įvertinimas nacionaline valiuta

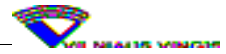
Operacijos užsienio valiuta įvertinamos litais operacijos dieną esančiu valiutos keitimo kursu. Piniginis turtas ir įsipareigojimai užsienio valiuta įvertinami litais balansinės ataskaitos dieną esančiu valiutos keitimo kursu. Valiutos kurso pasikeitimo skirtumai, atsiradę įvykdžius šias operacijas, apskaitomi pelno (nuostolių) ataskaitoje.

### Finansinės ir investicinės veiklos rezultatai (Lt)

	<b>RODIKLIAI</b>	<b>2005-06-30</b>	<b>2004-06-30</b>
a)	FINANSINĖS IR INVESTICINĖS VEIKLOS PAJAMOS	35 686	869 993
	Paskolų palūkanos	51	78 123
	Valiutos kursų pasikeitimo pelnas	12 331	7 964
	Kitos	23 304	783 906
b)	FINANSINĖS IR INVESTICINĖS VEIKLOS IŠLAIDOS	603 510	445 884
	Valiutos kursų pasikeitimo nuostolis	254 110	57 201
	Palūkanos, mokamos už suteiktas paskolas, ir lizingas	312 766	340 653
	Kitos	36 634	48 030
<b>c)</b>	<b>FINANSINĖS IR INVESTICINĖS VEIKLOS REZULTATAS (A-B)</b>	<b>(567 824)</b>	<b>424 109</b>

## 22. PAGAUTĖ IR NETEKIMAI

Pagautė ir netekimus sudaro pajamos ir išlaidos, susijusios su nebūdinga veikla.



### 23. PELNO MOKESTIS.

Pelno mokestį sudaro einamasis ir atidėtas mokesčiai.

Einamasis pelno mokestis yra apskaičiuojamas nuo metų apmokestinamojo rezultato, taikant galiojančius ir taikomas balansinės ataskaitos sudarymo dieną tarifus. 2005 m. I pusmetį bendrovė dirbo nuostolingai, pelno mokestis nebuvo skaičiuojamas.

Atidėtas mokestis apskaičiuojamas, atsižvelgiant į laikinus skirtumus tarp turto ir įsipareigojimų sumų finansinėse ataskaitose bei jų verčių mokesčių tikslais. Atidėtojo mokesčio suma priklauso nuo numatomo turto panaudojimo ir įsipareigojimų padengimo ateityje bei numatomų tada galiosiančių mokesčių tarifų.

Atidėtojo mokesčio turtas yra pripažįstamas tik tuomet, kai tikimasi, kad ateityje įmonė turės pakankamai mokestinio pelno, kuris leis išnaudoti mokesčio turtą.

### PINIGŲ SRAUTŲ ATASKAITA

Pinigų srautų ataskaita atspindi įmonės pinigines įplaukas ir pinigų panaudojimą per 2005 m. I pusmetį.

#### 24. GRYNŲJŲ PINIGŲ SRAUTAI IŠ PAGRINDINĖS VEIKLOS

Grynųjų pinigų srautai iš įprastinės veiklos yra pateikiami tiesiogiai. Duomenys apie pinigų įplaukas ir išmokas pateikti kartu su PVM.

#### 25. GRYNŲJŲ PINIGŲ SRAUTAI IŠ INVESTICINĖS VEIKLOS

Grynųjų pinigų srautus iš investicinės veiklos sudaro mokėjimai, kurie susiję su ilgalaikio turto bei investicijų įsigijimu ir pardavimu.

#### 26. GRYNŲJŲ PINIGŲ SRAUTAI IŠ FINANSINĖS VEIKLOS

Grynųjų pinigų srautus iš finansinės veiklos sudaro mokėjimai akcininkams ir iš akcininkų gauti mokėjimai, skolų gavimas bei skolų grąžinimas, taip pat ilgalaikiai ir trumpalaikiai įsiskolinimai, kurie neįtraukti į apyvartines lėšas.

### 15. Informacija apie auditą

-----



#### IV. ESMINIAI ĮVYKIAI EMITENTO VEIKLOJE

##### 16. Esminiai įvykiai emitento veikloje

2005 m. vasario 28 d. AB „Vilniaus Vingis“ valdyba aprobavo bendrovės 2005 metų verslo plano užduotis – numatyta parduoti produkcijos nemažiau kaip už 127,0 mln. Lt ir gauti 3,5 mln. Lt pelno prieš apmokestinimą.

Valdyba taip pat patvirtino bendrovės strateginius tikslus 2006 – 2008 metams:

	2006 m.	2007 m.	2008 m.
Pardavimai, mln. Lt	130	135	140
Pelnas prieš apmokestinimą, mln. Lt	7	8	9,5

Nuo 2005 m. kovo 1 d. atsistatydino AB „Vilniaus Vingis“ valdybos narys Martynas Česnavičius.

2005 m. kovo 17 d. AB „Vilniaus Vingis“ kartu su Vilniaus Universitetu, Kauno Technologijos Universitetu, Fizikos institutu bei UAB „Tikslioji sintezė“ pasirašė konsorciumo „ORGELITA“ steigimo sutartį.

2005 m. balandžio 2 d. įvyko visuotinis AB „Vilniaus Vingis“ akcininkų susirinkimas, kuriame buvo pritarta bendrovės veiklos ataskaitai už 2004 metus, išklaustas audito įmonės UAB „KPMG Lietuva“ pranešimas ir išvados apie bendrovės veiklą 2004 metais, patvirtinta finansinė atskaitomybė už 2004 metus bei pelno paskirstymas – iš viso paskirstyta 12,7 mln. Lt pelno: 180,7 tūkst. Lt pervesti į įstatymo numatytus rezervus, 600,0 tūkst. Lt pervesti į rezervą kitoms reikmėms (valdybos sprendimu), 11,9 mln. Lt – į Nepaskirstytą rezultatą. Susirinkime buvo priimtas sprendimas „Dėl AB „Vilniaus Vingis“ akcijų supirkimo ir pardavimo“. AB „Vilniaus Vingis“ auditoriumi 2005 – 2008 metams pasirinkta audito kompanija UAB „KPMG Lietuva“. Naujais bendrovės valdybos nariais išrinkti AB FMĮ „Finasta“ valdybos narys Algimantas Variakojis ir AB FMĮ „Finasta“ Analizės departamento vadovė Marija Leitonienė.

Per 2005 m. I – ajį pusmetį AB „Vilniaus Vingis“ pardavė produkcijos už 47,2 mln. Lt ir patyrė 1 mln. 468 tūkst. litų neaudituoją nuostolį.

##### 17. Teismo ir trečiųjų teismo (arbitražo) procesai

Teisminių ar arbitražo procesų, galinčių turėti ar turėjusių esminės įtakos AB „Vilniaus Vingis“ finansinei būklei, per ataskaitinį laikotarpį nebuvo.