



**Už 2009 metų 3 mėnesių tarpinės konsoliduotos finansinės atskaitomybės parengimą atsakingi emitento valdymo organų nariai, darbuotojai ir administracijos vadovas patvirtina, kad jų žiniomis, tarpinė finansinė atskaitomybė, sudaryta pagal taikomus buhalterinės apskaitos standartus, atitinka tikrovę ir teisingai parodo emitento ir bendrą konsoliduotų įmonių turta, įsipareigojimus, finansinę būklę, pelną arba nuostolius.**

AB Vilkyškių pieninė generalinis direktorius Gintaras Bertašius

A.V.

AB Vilkyškių pieninė vyr. buhalterė Lina Genienė



Ataskaita parengta:

2009 m. gegužės 29 d.

Ataskaitos parengimo vieta:

Vilkyškiai, Pagėgių savivaldybė



## AB “Vilkyškių pieninė”

2009 m. 3 mėnesių tarpinė konsoliduota  
finansinė atskaitomybė

## Turinys

<b>AB „VILKYŠKIŲ PIENINĖ“ .....</b>	<b>1</b>
<b>BUHALTERINIS BALANSAS .....</b>	<b>2</b>
<b>PELNO (NUOSTOLIŲ) ATASKAITA .....</b>	<b>3</b>
<b>PINIGŲ SRAUTŲ ATASKAITA.....</b>	<b>4</b>
<b>AKCININKŲ NUOSAVYBĖS POKYČIŲ ATASKAITA.....</b>	<b>5</b>
<b>PAAIŠKINAMASIS RAŠTAS .....</b>	<b>6</b>
<b>ESMINIAI ĮVYKIAI.....</b>	<b>9</b>

## AB „Vilkyškių pieninė“

### Apie įmonę

Emitento pavadinimas	Akcinė bendrovė „Vilkyškių pieninė“
Įstatinis kapitalas	11 943 000 litų
Būstinės adresas	Vilkyškiai, Pagėgių savivaldybė
Telefonas	8-441 55330
Faksas	8-441 55242
Elektroninis paštas	centras@cheese.lt
Teisinė-organizacinė forma	Akcinė bendrovė
Įregistravimo data ir vieta	1993 m. gegužės 10 d.
Perregistravimo data ir vieta	2005 m. gruodžio 30 d., VĮ Registrų centro Tauragės skyrius
Įmonių rejestro kodas	277160980
Interneto adresas	<a href="http://www.cheese.lt">http://www.cheese.lt</a>

### AB „Vilkyškių pieninė“ valdyba

Emitento valdybą sudaro: Gintaras Bertašius, Sigitas Trijonis, Rimantas Jancevičius, Ramūnas Šniepis, Andrej Cyba ir Linas Strėlis.

Įmonės generalinis direktorius – Gintaras Bertašius.

### Reikšmingi apskaitos principai

Konsoliduotos AB „Vilkyškių pieninė“ (įmonės kodas 277160980) finansinės ataskaitos yra parengtos vadovaujantis Tarptautiniais finansinės atskaitomybės standartais.

## Buhalterinis balansas

Tūkst. Litų	2009 03 31	2008 12 31
<b>Turtas</b>		
Ilgalaikis materialusis turtas	70 205	71 740
Prestižas	23 875	23 875
Nematerialusis turtas	704	418
Ilgalaikės gautinos sumos	1 110	1 233
<b>Iš viso ilgalaikio turto</b>	<b>95 894</b>	<b>97 267</b>
Atsargos	15 006	20 601
Gautinos prekybos ir kitos sumos	18 107	18 584
Avansu sumokėtas pelno mokestis	1 140	1 117
Grynieji pinigai ir jų ekvivalentai	596	195
<b>Iš viso trumpalaikio turto</b>	<b>34 849</b>	<b>40 497</b>
<b>Iš viso turto</b>	<b>130 743</b>	<b>137 764</b>
<b>Akcininkų nuosavybė</b>		
Akcinis kapitalas	11 943	11 943
Akcijų priedai	11 396	11 396
Rezervai	8 489	8 523
Nepaskirstytasis pelnas	813	-81
<b>Iš viso akcininkų nuosavybės, priskirtinos Įmonės akcininkams</b>	<b>32 641</b>	<b>31 781</b>
<b>Mažumos dalis</b>	<b>68</b>	<b>55</b>
<b>Iš viso akcininkų nuosavybės</b>	<b>32 709</b>	<b>31 836</b>
<b>Įsipareigojimai</b>		
Paskolos ir finansinio lizingo įsipareigojimai	48 714	48 946
Kapitalo subsidijos	8 806	8 894
Atidėtojo pelno mokesčio įsipareigojimai	1 293	1 591
<b>Iš viso ilgalaikių įsipareigojimų</b>	<b>58 813</b>	<b>59 431</b>
Paskolos ir finansinio lizingo įsipareigojimai	17 111	21 601
Mokėtinas pelno mokestis	0	0
Prekybos ir kitos mokėtinos sumos	22 110	24 896
<b>Iš viso trumpalaikių įsipareigojimų</b>	<b>39 221</b>	<b>46 497</b>
<b>Iš viso įsipareigojimų</b>	<b>98 034</b>	<b>105 928</b>
<b>Iš viso akcininkų nuosavybės ir įsipareigojimų</b>	<b>130 743</b>	<b>137 764</b>

## Pelno (nuostolių) ataskaita

Tūkst. Litų	2009 03 31	2008 03 31**
Pardavimų pajamos	34 221	24 352
Pardavimų savikaina	-29 917	-23 333
<b>Bendrasis pelnas (nuostolis)</b>	4 201	1 019
Kitos veiklos pajamos, grynąja verte	64	-671
Paskirstymo sąnaudos	-1 311	-364
Administracinės sąnaudos	-1 431	-982
<b>Veiklos pelnas (nuostolis)</b>	1 626	-998
Finansinės veiklos pajamos	51	28
Finansinės veiklos sąnaudos	-1 110	-452
<b>Grynosios finansinės veiklos sąnaudos</b>	-1 059	-424
<b>Pelnas (nuostoliai) prieš apmokestinimą</b>	567	-1 422
Pelno mokesčio sąnaudos	299*	-25
<b>Grynasis pelnas (nuostoliai)</b>	866	-1 447
Priskirtina:		
Įmonės akcininkams	853	-1 427
Mažumos dalis	13	-20
<b>Grynasis pelnas (nuostoliai)</b>	866	-1 447

\* atidėtojo pelno mokesčio korekcija, kurią lėmė patikslinti mokesčio nuostolio už 2009 m. I ketvirtį apskaičiavimai

\*\*konsoliduoti duomenys AB "Vilkyškių pieninė" ir UAB „Modest“ (AB „Kelmės pieninė“ įsijungė į įmonių grupę nuo 2008 m. gegužės 1 d.)

## Pinigų srautų ataskaita

Tūkst. Litų	2009 03 31	2008 12 31
<b>Grynieji pinigų srautai iš įmonės veiklos</b>		
Grynasis pelnas	866	-11 969
Koregavimai:		
Ilgalaikio materialiojo turto nusidėvėjimas	1 367	5 946
Nematerialiojo turto amortizacija	8	93
Pripažinta pajamomis kapitalo subsidijų dalis	-88	-387
Ilgalaikio materialiojo turto perleidimo rezultatas	0	379
Palūkanų sąnaudos, grynąja verte	945	3 816
Pelno mokesčio sąnaudos	-23	-1 447
<b>Grynieji pinigų srautai iš įmonės veiklos prieš pokyčius apyvartinėse lėšose</b>	<b>3 075</b>	<b>-3 569</b>
Atsargų pokytis	5 595	-1 525
Gautinų sumų pokytis	-599	-336
Prekybos ir kitų mokėtinų sumų pokytis	-1 539	7 620
	6 532	2 190
Sumokėtos / gautos palūkanos, grynąja verte	-945	-3 816
Sumokėtas pelno mokestis	-23	-2 235
<b>Grynieji pinigų srautai iš įprastinės veiklos</b>	<b>5 564</b>	<b>-3 861</b>
<b>Grynieji pinigų srautai iš investicinės veiklos</b>		
Ilgalaikio materialiojo turto įsigijimas	-513	-10 520
Ilgalaikio nematerialiojo turto įsigijimas	-327	-312
Pajamos iš ilgalaikio materialiojo turto pardavimo	0	431
Trumpalaikių investicijų perleidimas	0	4 297
Investicijos į dukterinę įmonę, atėmus išgytus pinigus	0	-30 028
<b>Grynieji pinigų srautai iš investicinės veiklos</b>	<b>-840</b>	<b>-36 132</b>
<b>Grynieji pinigų srautai iš finansinės veiklos</b>		
Gautos paskolos	614	37 682
Paskolų grąžinimas	-4 741	-10 784
Finansinės nuomos mokėjimai	-284	-1 040
Akcijų emisijos išleidimas	0	13 986
Išmokėti dividendai	0	-2 030
Gautos kapitalo subsidijos	88	1 319
<b>Grynieji pinigų srautai iš finansinės veiklos</b>	<b>-4 323</b>	<b>39 133</b>
Grynųjų pinigų ir jų ekvivalentų pokytis	401	-860
Grynieji pinigai ir jų ekvivalentai sausio 1 d.	195	1 055
<b>Grynieji pinigai ir jų ekvivalentai kovo 31 d.</b>	<b>596</b>	<b>195</b>

## Akcininkų nuosavybės pokyčių ataskaita

Akcininkų nuosavybė, priskirtina Grupei

Tūkst. litų	Akcinis kapitalas	Akcijų priedai	Perkainojimo rezervas	Privalomas rezervas	Nepaskirstytasis rezultatas	Iš viso	Mažumos dalis	Iš viso akcininkų nuosavybė
2008 m. sausio 1 d.	9 353	-	8 420	935	13 442	32 150	42	32 192
2008 m. grynasis pelnas					-11 916	-11 916	-53	-11 969
Akcijų emisija	2 590	11 396				13 986		13 986
Pervesta iš rezervus			-423		423	0		0
Perkainojimo rezervo mažinimas			-409			-409		-409
Dividendai					-2 030	-2 030		-2 030
Pasikeitimai Grupėje							66	66
2008 m. gruodžio 31 d.	11 943	11 396	7 588	935	-81	31 781	55	31 836
2009 m. sausio 1 d.	11 943	11 396	7 588	935	-81	31 781	55	31 836
2009 m. grynasis pelnas					853	853	13	866
Pervedimai iš rezervų			-101		101	0		0
Pervedimai į rezervus								
Dividendai								
Įmonės akcijų emisija								
Kitos					7	7		7
2009 m. kovo 31 d.	11 943	11 396	7 494	935	873	32 641	68	32 709



## Paaiškinamasis raštas

AB „Vilkyškių pieninė“ buvo įkurta 1934 metais, 1985 metais ji uždaryta, o įrengimai išmontuoti. 1993 metais grupei bendraminčių kilo idėja įmonę atgaivinti – tų metų gegužę buvusiose pieninės patalpose pradėta rekonstrukcija, lapkričio mėnesį imta separuoti pieną. Po metų Vilkyškiuose pradėtas gaminti fermentinis sūris, po dviejų – atidarytas sviesto gamybos cechas. Sukurta visa reikalinga aptarnavimo struktūra, pakeista arba nupirkta visa pieninės įranga, pastatyti nauji cechai (sūrio, sūdyimo, šaldymo kamera, nokinimo).

AB „Vilkyškių pieninė“ yra viena iš moderniausių Lietuvos sūrių gamyklų, užimanti apie 17 proc. šalies sūrių rinkos. Pagal šį kriterijų bendrovė užima ketvirtąją vietą tarp šalies gamintojų. Bendrovėje nuolat auga ir vidiniai pajėgumai – didinamas sūrių asortimentas, 2007 metais įdiegtas modernus išrūgų perdirbimo cechas, kuriame išrūgos perdirbamos į išrūgų koncentratą. Visas AB „Vilkyškių pieninės“ asortimentas – net 11 tipų 56 skirtingų pavadinimų sūrių.

AB „Vilkyškių pieninė“ plėtrą pradėjo 2001 m. birželio mėn. įsigydama Tauragės cechą. 2006 m. sausio mėn. įsigyta UAB „Modest“, kurios veikla perkelta į Tauragės cechą. Šiuo metu valdomas 87 proc. akcijų paketas. 2008 metais investavus 3,6 mln. Lt Tauragėje buvo sumontuota ir paleista nauja sūrio „Mozzarella“ gamybos linija. 2008 metais AB „Vilkyškių pieninė“ įmonių grupę papildė stipri ir perspektyvi bendrovė AB „Kelmės pieninė“, įsigyta 99,09 proc. įmonės akcijų. AB „Kelmės pieninė“, kuri specializuojasi varškės produktų gamyboje, prisijungus prie įmonių grupės, AB „Vilkyškių pieninė“ įžengė į šviežių produktų rinką.

Bendrovės pagrindiniai klientai – visi didieji Lietuvos prekybos tinklai, ES šalių pirkėjai, Rusija. Šiuo metu garsiausi ir labiausiai mėgstami yra šie aukštesnės pridėtinės vertės sūriai: „Prussia“, „Maasdam“, „Memel Blue“, „Mozzarella“. Išnaudodama AB „Kelmės pieninė“ šviežių produktų asortimentą, įmonių grupė aktyviai įeina į Estijos ir kitų šalių rinkas, kas leidžia įmonių grupei labiau išnaudoti turimus gamybinius pajėgumus.

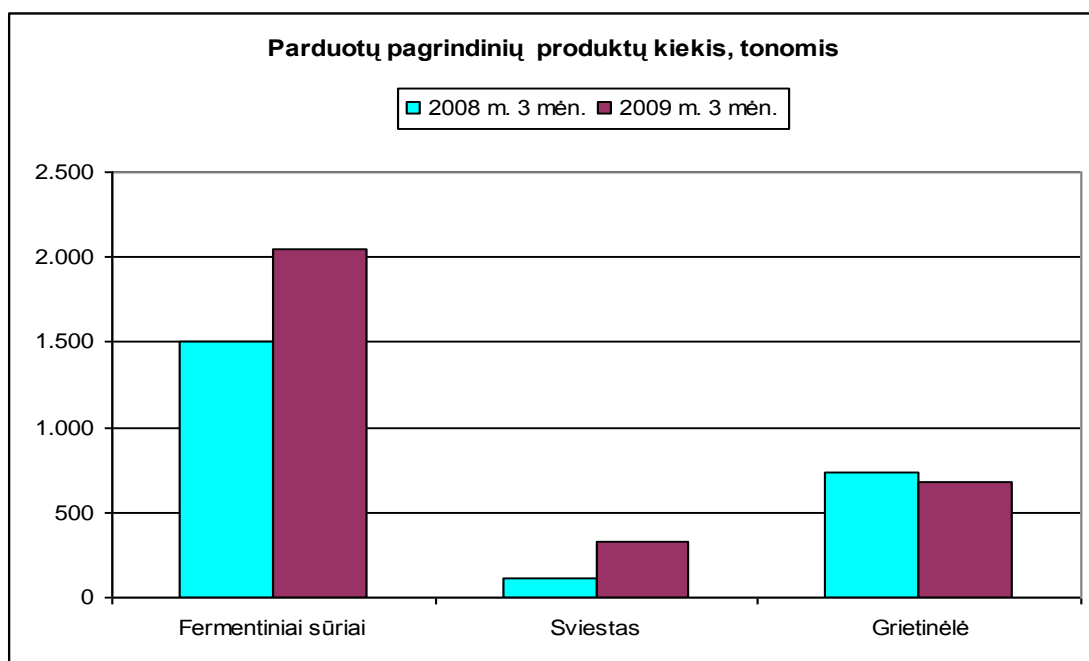
AB „Vilkyškių pieninė“ dirba 433 darbuotojai, o kartu su valdoma UAB „Modest“ ir AB „Kelmės pieninė“ siekia 722 darbuotojus.

Po labai sėkmingų 2007 metų, dėl smukusios paklausos ir sumažėjusių gaminių kainų 2008 metai AB „Vilkyškių pieninė“ įmonių grupei buvo nuostolingi. Konsoliduoti nuostoliai siekė 11,9 mln. Lt. Pagrindinės šio nuostolio priežastys buvo produkcijos pertekliaus Europoje paveiktos sumažėjusios pieno produktų kainos, atsargų pervertinimo bei 2008 metais patirtos vienkartinės išlaidos dėl AB „Kelmės pieninė“ įsigijimo ir integracijos į įmonių grupę.

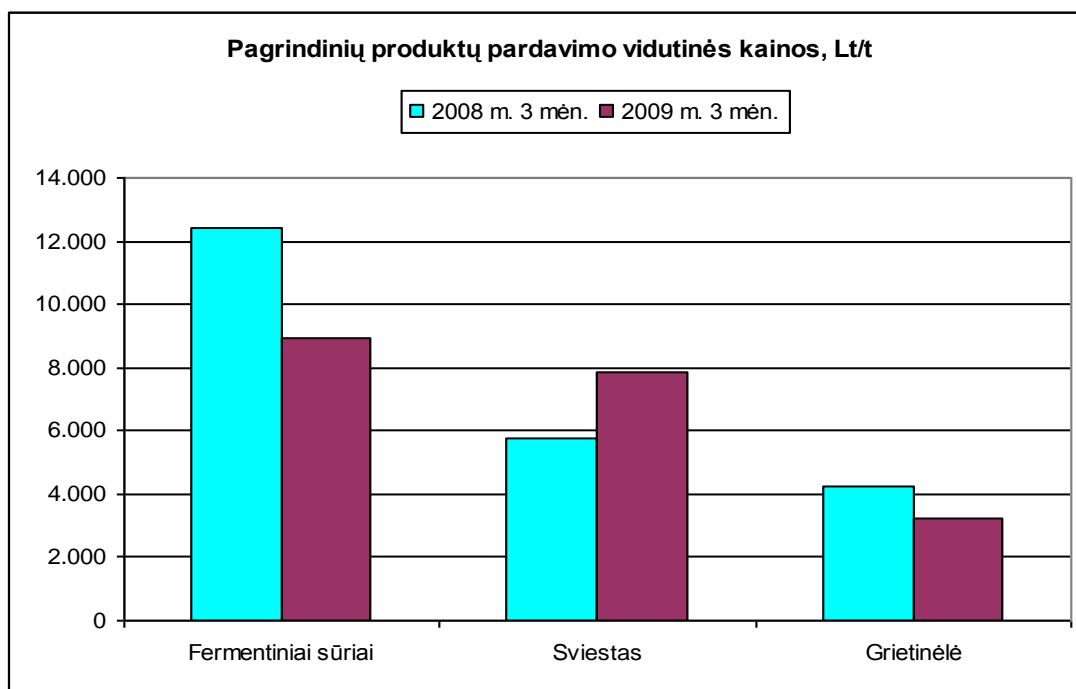
2009 metais AB „Vilkyškių pieninė“ tikisi dirbti pelningai dėl mažesnės nei 2008 metais žaliavinio pieno kainos, ženkliai sumažintų gamybos, valdymo ir administravimo

šaudų, bei Europos Komisijos atnaujintų pieno produktų rinkos subalansavimo priemonių: gražintų eksporto subsidijų kai kuriems pieno produktams bei intervencinių sandėlių sistemos taikymo kainų palaikymui. ES institucijų veiksmai ir intervencinių pirkimų skatinimas subalansuoja produkcijos pasiūlą ir paklausą, o pastaruosiu metu nekrinčios produkcijos kainos demonstruoja stabilumo periodą.

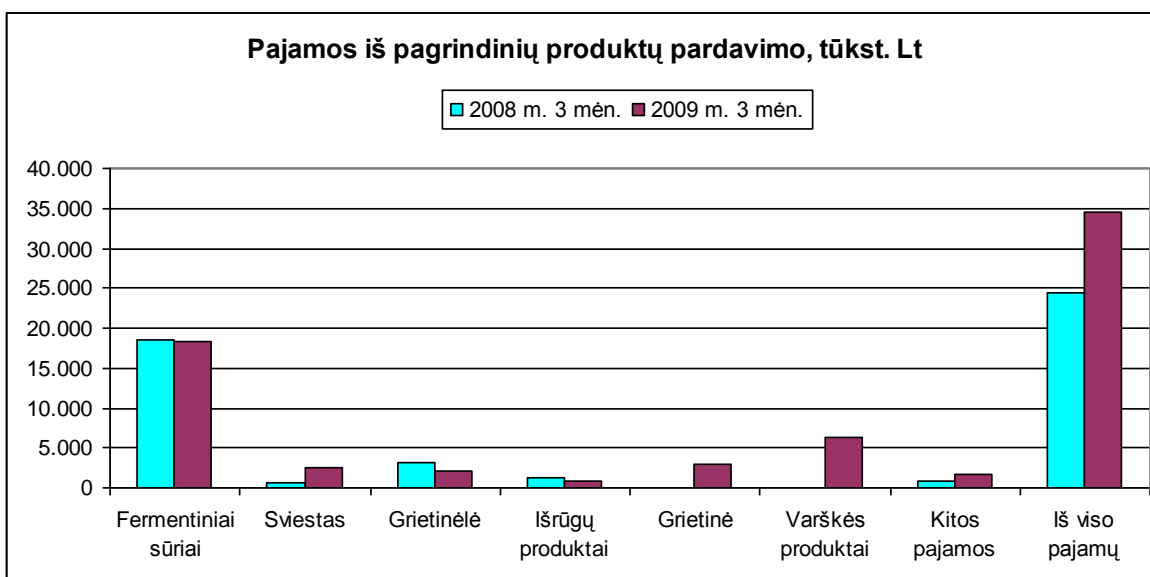
Artimiausiuose AB „Vilkyškių pieninė“ planuose – gamybos procesų automatizavimas ir optimizavimas, šviežių pieno produktų išvystymas, pardavimų padalinio stiprinimas ir inovatyvių marketingo priemonių diegimas, naujų rinkų paieška. Be to, planuojamas kryptingas perėjimas nuo industrinio sūrio prie brendinių (unikalių prekės ženklų) sūrių gamybos, įmonės ir atskirų produktų prekės ženklų stiprinimas tiek Lietuvos, tiek užsienio rinkose, asortimento plėtra siūlant rinkai naujas išskirtinių sūrių rūšis.



Parduotų pagrindinių produktų kiekis, tonomis	2008 m. 3 mėn.	2009 m. 3 mėn.
Fermentiniai sūriai	1 500	2 046
Sviestas	109	328
Grietinėlė	735	680



Pagrindinių produktų pardavimo vidutinės kainos, Lt/t	2008 m. 3 mėn.	2009 m. 3 mėn.
Fermentiniai sūriai	12 410	8 976
Sviestas	5 752	7 863
Grietinėlė	4 234	3 225



Pajamos iš pagrindinių produktų pardavimo, tūkst. Lt	2008 m. 3 mėn.	2009 m. 3 mėn.
Fermentiniai sūriai	18 615	18 364
Sviestas	627	2 579
Grietinėlė	3 112	2 193
Išrūgų produktai	1 296	779
Grietinė	-	2 897
Varškės produktai	-	6 280
Kitos pajamos	702	1 129
<b>Iš viso pajamų</b>	<b>24 352</b>	<b>34 221</b>

## Esminiai įvykiai

AB Vilkyškių pieninė grupės pardavimai 2009 m. sausio – kovo mėnesiais

**2009 m. sausio mėnesį** bendrovės konsoliduoti pardavimai buvo 10,4 mln. LTL (3,01 mln. EUR) arba 31,15 % didesni negu 2008 m. sausio mėnesį. Bendrovės pardavimai per 12 einamųjų mėnesių (2008 m. vasario mėn. - 2009 m. sausio mėn.) buvo 159,13 mln. LTL (46,09 mln. EUR) arba 18,56 % didesni negu lyginamuoju laikotarpiu prieš metus (2007 m. vasario mėn.- 2008 m. sausio mėn.).

**2009 m. vasario mėnesį** bendrovės konsoliduoti pardavimai buvo 10,9 mln. LTL (3,16 mln. EUR) arba 25 % didesni negu 2008 m. vasario mėnesį. Bendrovės pardavimai per 12 einamųjų mėnesių (2008 m. kovo mėn. - 2009 m. vasario mėn.) buvo 161,3 mln. LTL (46,7 mln. EUR) arba 18% didesni negu lyginamuoju laikotarpiu prieš metus (2007 m. kovo mėn.- 2008 m. vasario mėn.). Bendrovės pardavimai 2009 m. sausio - vasario mėn. buvo 21,3 mln. LTL (6,2 mln. EUR) arba 28% didesni negu per tą patį laikotarpį 2008 m.

**2009 m. kovo mėnesį** bendrovės konsoliduoti pardavimai buvo 12,54 mln. LTL (3,63 mln. EUR) arba 64 % didesni negu 2008 m. kovo mėnesį. Bendrovės pardavimai per 12 einamųjų mėnesių (2008 m. balandžio mėn. - 2009 m. kovo mėn.) buvo 166,4 mln. LTL (48,2 mln. EUR) arba 25% didesni negu lyginamuoju laikotarpiu prieš metus (2007 m. balandžio mėn.- 2008 m. kovo mėn.). Bendrovės pardavimai 2009 m. sausio - kovo mėn. buvo 34 mln. LTL (9,9 mln. EUR) arba 40% didesni negu per tą patį laikotarpį 2008 m.