

starman

AS STARMAN

Konsolideerimisgrupi 2008. a. vahearuanne

Majandusaasta algus: 01.01.2008

Majandusaasta lõpp: 31.12.2008

Registrikood: 10069659

Adress:
Akadeemia tee 28
12618, Tallinn
Eesti Vabariik

Telefon: +372 6 779 977

Faks: +372 6 779 907

E-mail: starman@starman.ee

Internet: www.starman.ee

Põhitegevused: kaabeltelevisiooni ja andmeside teenused

SISUKORD

SELETUSKIRI AS STARMAN KONSOLIDEERIMISGRUPI 2008. A. VAHEARUANDE JUURDE	2
JUHATUSE KINNITUS AS STARMAN KONSOLIDEERIMISGRUPI 2008. A. VAHEARUANDELE	6
KONSOLIDEERITUD KASUMIARUANNE.....	7
KONSOLIDEERITUD BILANSS	8
KONSOLIDEERITUD OMAKAPITALI MUUTUSTE ARUANNE	9
KONSOLIDEERITUD RAHAVOOGUDE ARUANNE.....	10
VAHEARUANDE LISAD.....	11
Lisa 1 Vahearuande koostamisel kasutatud arvestusmeetodid ja hindamisalused	11
Lisa 2 Müügitulu	11
Lisa 3 Muud äritulud ja ärikulud	12
Lisa 4 Finantstulud ja -kulud	12
Lisa 5 Nõuded	13
Lisa 6 Ettemaksed.....	13
Lisa 7 Laenukohustused.....	13
Lisa 8 Võlad	14
Lisa 9 Muud pikaajalised võlad.....	14
Lisa 10 Omakapital	14
Lisa 11 Tehingud seotud osapooltega	15
Lisa 12 Tütarettevõtja	15
Lisa 13 Puhaskasum aktsia kohta	16
Lisa 14 Vaidlused ja hagid	17
JUHATUSE ALLKIRJAD AS STARMAN KONSOLIDEERIMISGRUPI 2008. A. VAHEARUANDELE	18

SELETUSKIRI AS STARMAN KONSOLIDEERIMISGRUPI 2008. A. VAHEARUANDE JUURDE

Üldist

2008 aastal jätkus Starmani edukas areng. Ettevõtte säilitas tugevad turupositsioonid kaabeltelevisiooni ja interneti valdkonnas ning parandas veelgi oma positsioone telefoniteenuse turul. Antud kolme teenuse osas pakub ettevõtte kodutarbijale turu parimaid lahendusi. Kolmikteenus on tänaseks kättesaadav enamikele ettevõtete klientidest. Kaabli kaudu levivate teenustega on Starman esindatud enamikes Eesti suuremates linnades, peamiselt tiheasustusega piirkondades. 2006 aasta detsembris täienes Starmani tooteportfell maapealse leviga tasulise digitaaltelevisiooni teenusega (*edaspidi DTT teenusega*). Eraldi positsioneeritud ZUUMtv levib õhu kaudu ning toote pakkumiseks ei kasuta Starman oma kaabellevivõrku. ZUUMtv läbi võib juba lähemas tulevikus oodata televisioonivaldkonnas märgatavat klientide lisandumist nende Eesti piirkondade arvelt, kus Starman seni ei olnud esindatud.

2007 aasta lõpus omandas Bancroft Private Equity LLP poolt juhitud finantsinvestorite konsortsium enamusosaluse Starmanis. Hetkel kuulub antud finantsinvestoreid ühendavale Baltic Moontech Investments Holding AS-le kokku 12 863 922 Starmani aktsiat ehk 98,55% ettevõtte aktsiakapitalist. 2009 veebruari lõpus toimuvale aktsionäride erakorralisele üldkoosolekule on esitatud ettepanek ka ülejäänud aktsiate väljaostmiseks Baltic Moontech Holding AS poolt. Antud sündmuse toimumise järel lõpeb ka ettevõtte noteerimine Tallinna Börsil.

Starmani konsolideerimisgrupi 2008 aasta kogutulud moodustasid 22,8 miljonit eurot, mis on 27% enam kui samal perioodil aasta tagasi. 2008 aasta amortisatsioonieelne ärikasum (EBITDA) oli 7,4 miljonit eurot ning tavapärasest äritegevusest aktsionäridele kuuluv puhaskasum 3,3 miljonit eurot, mis on vastavalt 24% ja 40% enam kui samad näitajad aasta tagasi. Häid tulemusi toetas õnnestunud pikaajaline tegevus traditsiooniliste teenuste osas, kus saavutati kõikide aegade parimad tulemused nii mahtude kui ka tulususe osas. Oodatult avaldas kasuminäitajatele negatiivset mõju algfaasis olev ZUUMtv. Ettevõtte majandustegevuse põhinäitajat – EBITDA-d – vähendas ZUUMtv otseselt 1,6 miljoni euro võrra, millele lisanduvad veel mõningad kaudsed kulud, mida seoses mitmele erinevale tootele suunatusega ei ole võimalik täpselt eraldada. ZUUMtv negatiivset mõju konsolideerimisgrupi majandustulemustele võib oodata ka lähitulevikus; seevastu pikemas perspektiivis peaks uus toode tugevdama nii ettevõtte turupositsiooni kui kasumlikkust.

Finantssuhtarvud

Mõningad suhtarvud 2008 aasta majandustegevuse hindamiseks:

	2006	2007	2008
Käibe kasv	25%	19%	26%
EBITDA marginaal	40%	33%	32%
Ärikasumimarginaal	21%	13%	13%
Netomarginaal	19%	13%	11%
Tulud/keskmised aktivad	0,72	0,73	0,82
Omakapitali määr	58%	57%	54%
Laenu/omakapital	0,56	0,57	0,54
Laenu/EBITDA	1,19	1,41	1,18
Investeeringud/EBITDA	0,83	1,15	0,90
Lühiajaliste kohustuste kattekoradaja	1,09	0,91	0,82
Arvete käibesagedus (aastas)	20,0	21,5	17,4

Abiks suhtarvude tõlgendamisel:

Käibe kasv = kasv eelneva aasta sama perioodiga võrreldes

EBITDA = ärikasum + amortisatsioon

EBITDA marginaal = EBITDA / tulud kokku

Ärikasumi marginaal = ärikasum / tulud kokku

Netomarginaal = aktsionäridele kuuluv puhaskasum / tulud kokku

Omakapitali määr = omakapital / varad kokku

Laenuid = laenukohustused + pikaajalised laenukohustused

Lühiajaliste kohustuste kattekordaja = käibevara / lühiajalised kohustused;

Arvete käibesagedus = perioodi müügitulu / nõuded ostjate vastu perioodi lõpus

Kontserni struktuur

Starmani konsolideerimisgruppi kuuluvad emattevõttena AS Starman ning tütarettevõttena alates oktoobrist 2006 Eesti Digitaaltelevisiooni AS. Eesti Digitaaltelevisiooni AS-st 66% kuulub Starmanile ning 34% AS-le Levira. Eesti Digitaaltelevisiooni AS majandustulemused on konsolideerimisgrupi aruandes konsolideeritud rida-realt tuues seejuures eraldi välja vähemusosanikele kuuluva tulemi.

Tulud-kulud

Suurima osa Starmani 2008 aasta kogutuludest moodustasid traditsiooniliselt kaabeltelevisiooni- ja internetiteenused – andes vastavalt 42% ja 29% kogutuludest. Telefoniteenuse arvele jäi 16% ning teistest tunduvalt kiiremini kasvava DTT teenuse arvele 7% perioodi kogutuludest.

Kaabeltelevisiooni tulud kasvasid aastaga 18%. Turu orgaaniline kasv on viimastel aastatel toimunud peamiselt hinnatõusu arvelt. 2008 aasta I kvartalis jätkasid Starmani kaabeltelevisiooni hinnad lähenemist Eestiga sarnase elatustasemega riikide hindadele. Tavalise hinnatõusu kõrval toetavad keskmist tulu kliendi kohta (ARPU) ka struktuursed muudatused. Viimaste juures võiks mainida kolmikpakette, mis väiksemaid programmivalikuid ei sisalda, ning uusi võimalusi nagu digitaaltelevisioon. Ettevõttel oli 2008 detsembri lõpus 137 tuhat kaabeltelevisiooni klienti, kellest 8,4% vaatas digitaaltelevisiooni. Detsembri lõpu kaabeltelevisiooni kliendarv ületas eelmise aasta sama hetke näitajat 2,9% võrra, mis on küllastunud turu ning tihenend konkurentsi valguses küllaltki tubli tulemus. 2008 II kvartalis toimunud kliendarvu kasv tulenes peamiselt kaabeltelevõrgu laienemisest. 2008 aasta I kvartalis lansseeris Starman oma telekanali Neljas. Neljas saavutas lühikese ajaga seatud eesmärgid, millest peamiseks oli klientidele pakutava tootevaliku tugevdamine. Sellest hoolimata otsustas ettevõtte edaspidi enam panustada oma põhitegevusele ning oktoobris 2008 müüdi telekanal kohalikule meediakontsernile Kalev Meedia. Müük klientide jaoks mingit muudatust kaasa ei toonud.

Tulud internetiteenustest kasvasid aastaga 13%. Ettevõttel oli 2008 detsembri lõpus 54 tuhat interneti klienti, mis on 13% enam kui samal ajal aasta tagasi. Starman säilitas turuliidri positsiooni eraisikute püsiühenduste turul piirkondades, kus ollakse esindatud. Turu üldiste mõjudega kooskõlas näitas jätkuvat langust ARPU. Siiski võib viimasel ajal täheldada langustendentside teatavat vähenemist – 2008 aasta keskmine näitaja langes eelmise aasta sama tulemusega võrreldes 5%. Olulisel määral mõjutavad interneti ARPU-t Starmani populaarsed kolmikpakettid, kus kolmikpaketi koosseisus on internetiteenus soodsam. Samas ei saa arvestamata jätta kolmikpakettide toetavat mõju teistele teenustele ja läbi selle keskmisele kogutulule kliendi kohta.

Nagu eeldada võis, on telefoniteenuse väga kiire kasvu periood läbi saanud – 2008 aastal oli käibekasv siiski veel 16%. Ettevõttel oli 2008 detsembri lõpus 52 tuhat telefoniklienti ehk 21% enam kui samal ajal aasta tagasi. 2007 aasta algusest tuleb täheldada varasemalt suhteliselt stabiilsena püsinud telefoniteenuse ARPU märgatavat vähenemist. Sarnane tendents jätkus ka 2008 aastal – perioodi keskmine näitaja langes eelmise aasta sama tulemusega võrreldes 12%.

Reaalsuses vaatleb Starman kaabeltelevisiooni, interneti ja telefoniteenust üheskoos. Kuna antud teenuste koospakkumine on olnud ettevõtte strateegias juba pikka aega ja teenustel on teineteisele toetav mõju, siis ei pruugi vastavate sektorite eraldi analüüsimine anda kõige tõepärasemat pilti. 2008 aastal oli kõigi antud teenuste keskmine kogutulu kliendi kohta 13% võrra suurem kui aasta tagasi.

ZUUMtv osas toimusid 2008 alguses olulised positiivsed arengud. Täna on digitaalplatvormil esindatud 8 eestikeelset telekanalit sh. 3 peamist kohalikku kanalit. Kõikide peamiste kohalike telekanalite puudumine digitaalplatvormilt mõjutas kogu ZUUMtv esimest tegevusaastat ning oli oluline erinevus esialgse äriplaaniga võrreldes. Kui lisada siia positiivsed arengud seoses täielikult digitaalsele pildiedastusele ülemineku varasemaks toomisele 2 aasta võrra võrreldes esialgse 2012 aastaga, siis on Eesti Digitaaltelevisiooni AS-l varasemaga võrreldes tunduvalt paremad võimalused esialgse mahajäämuse korvamiseks. DTT teenuse tulud kasvasid 2007 aastaga võrreldes 4,6 korda; IV kvartali kasv võrreldes III kvartaliga oli 23%. 2008 detsembris moodustas DTT teenus juba 9,9% ettevõtte kogutuludest ning eeldatavasti suureneb see osakaal lähitulevikus veel oluliselt. 2008 detsembri lõpus oli Eesti Digitaaltelevisiooni AS-l 26 tuhat klienti ning ZUUMtv levialas elas 97% Eesti elanikest.

Varasemate aastatega võrreldes on oluliselt kasvanud kauba ja materjalide müügi osatähtsus. 2008 aastal aset leidnud 3,3 kordne kasv, on tingitud olulisest elavnemisest DTT teenuse turul. Tuleb silmas pidada, et kauba ja materjalide müügil on ettevõtte jaoks vaid põhitegevust toetav eesmärk, mistõttu seda ei saa käsitleda eraldiseisva tuluallikana.

Starmani 2008 aasta tegevuskulud moodustasid 15,4 miljonit eurot, kasvades eelmise aasta sama perioodiga võrreldes 28%. Tegevuskulude mõnevõrra kiirem kasv tuludest on märgatavalt seotud ZUUMtv-ga – algfaasis oleva tootega seonduvate otsuste kulude elimineerimisel on tegevuskulude kasv 12%. ZUUMtv mõju juures tuleb tähtsaimaks pidada Levirale makstavat transmissioonitasu. Transmissioonitasu sõltub eelkõige levialast ning seega on selle mõju kasuminäitajatele toote pakumise algfaasis, kus kliendi arv on veel kaugel pikaajalistest eesmärkidest, küllaltki oluline. Seoses oma telekanali projektiga kasvasid tulude kasvuga võrreldes oluliselt enam programmikulud. Olulisematest kululiikidest on aastataguse perioodiga võrreldes kiiret kasvutempot näidanud ka transpordikulud (kütuse ja kindlustuse hinnatõusud ning masinapargi suurenemine), kontorikulud (töötajate arvu kasvust tulenev kontoripinna suurenemine) ja tööjõukulud. Samas on mitmete kululiikide juures suudetud hakkama saada väikeste ning mõningatel juhtudel ka negatiivsete kasvunäitajatega. Eraldi märkimist väärib kulude vähenemine sidekanalisatsiooni rendi osas, kus on tagasiulatuvalt veel täiendavat potentsiaali (täiendav info vt. Lisa 14).

Tööjõukulud kasvasid aastaga 29%. Palgakulude hindamisel tuleb arvesse võtta, et antud näitaja hõlmab endas 81% kogu ettevõtte palgafondist, kuna ülejäänud osa vastavalt ettevõtte raamatupidamisreeglitele kapitaliseeritakse. Keskmine töötajate arv 2008 aastal oli 277 (2007 - 231). 31.12.2008 seisuga töötas ettevõttes 280 inimest, kellest 24% moodustasid osalise ajaga töötajad. Täistööajaga korrigeeritud keskmine töötajate arv oli 2008 aastal 235 ehk 16% enam kui sama näitaja aasta tagasi. Viimane näitaja suurenes peamiselt 2008 II kvartalis seoses kaabelvõrgu laienemisega ning mõningate sisseostetud teenuste jätkuva vähendamisega.

Varade hindamisest tulenevatest kuludest moodustasid halbade kliendinõuete provisjonid 147 tuhat eurot ehk 0,6% perioodi käibest (2007 - 0,4%). Varude kaod ja allahindlused moodustasid 2008 aastal 102 tuhat eurot (2008 - 48 tuhat eurot). Mõlemad näitajad on endiselt suhteliselt madalad; märgatav suurenemine on tingitud üldisest majanduskonjunktuuri langusest.

2008 aasta EBITDA oli 7,4 miljonit eurot. ZUUMtv otsese mõju elimineerimine annab marginaaliks suurepärase 45%. Seega oli 2008 aasta traditsiooniliste teenuste osas kõikide varasemate aastatega võrreldes rekordiline.

Amortisatsioonikulud kasvasid aastaga 20%. Viimaste aastate laialdasest investeerimistegevusest tingituna on nende mõju kasuminäitajatele jätkuvalt suur. Siiski võib viimaste aastate jooksul esmakordselt täheldada amortisatsioonikulude kasvu aeglustumist. Arvestades traditsiooniliste teenuste jõudmist küpsesse faasi võib sarnase tendentsi jätkumist takistada vaid edukas kasv DTT teenuse vallas.

2008 aasta aktsionäridele kuuluv puhaskasum oli 2,5 miljonit eurot. Vähemusosanikele kuuluv tulem – vähemusosanike osa Eesti Digitaaltelevisiooni AS kahjumist - oli 1 miljoni euro ulatuses negatiivne. Puhaskasumit mõjutas negatiivselt tavapärase äritegevusega mitte seotud kulu 0,8 miljoni euro ulatuses (täpsemalt vt. lisad 3, 8 ja 11).

Bilanss, investeeringud, finantseerimine

Starmani investeeringud põhivarasse 2008 aastal moodustasid 6,6 miljonit eurot, mis on 3% vähem kui aasta tagasi. Investeeringud jagunesid järgnevalt: kaabellevivõrgu ehitus ja renoveerimine – 3,4 miljonit, digiboksid – 1,8 miljonit (sh. ZUUMtv pakkumiseks 1,6 miljonit), interneti seadmed – 0,6 miljonit (sh. keskseadmed 0,6 miljonit), telefonimodemid – 0,4 miljonit ja muud investeeringud 0,5 miljonit eurot.

Eelnevast aastast veelgi selgemalt paistavad kaabellevivõrgu investeeringute hulgas silma võrgu laiendamisega seotud projektid. Mõned aastad tagasi moodustas valdava enamuse võrguinvesteeringutest olemasoleva võrgu kaasajastamine ja andmesidekõlblikuks muutmine, kuid arvestades juba saavutatud kõrget taset on seda tüüpi võrguinvesteeringute osakaal vähenenud. 31.12.2008 seisuga ulatus Starmani võrk 280 tuhande majapidamiseni, millest 271 tuhat ehk 97% oli andmesidekõlblik võrk (31.12.2007 olid vastavad näitajad 266 tuhat, 251 tuhat ja 94%). 2008 aasta tähtsaim võrguinvesteering oli kaabellevivõrkude omandamine AS-lt NOM. Starmani võrgu geograafia täienes seeläbi Paldiski ning Kohilaga; turupositsiooni tugevdati Tallinnas Kristiine linnaosas ning Kadrinas. Mittekaasaegse võrgu soetamine vähendas ajutiselt andmesidekõlbliku võrgu osakaalu. Ettevõtte asus koheselt soetatud võrke moderniseerima. Suurem osa töödest on tänaseks lõpule viidud ning juba lähimas tulevikus on kõigil antud võrguga seotud olnud klientidel võimalus kasutada kõiki peamiseid Starmani poolt pakutavaid telekommunikatsiooniteenuseid. Lisaks tasub oluliste võrguinvesteeringu projektidena mainida võrgu laiendamist Tallinnas, eelkõige Kalamaja piirkonnas, Haapsalus ja Võrus ning võrgu andmesidekõlblikuks muutmist ning kaasaegse võrgu laiendamist Kuressaares, Paines ja Valgas.

Investeeringud telefonimodemitesse ja digiboksidesse on otseselt seotud kliendikasvuga. Investeeringud internetiseadmetesse toetasid peamiselt kvaliteeti üha kasvavate andmesidemahtude keskkonnas.

Jätkuvalt iseloomustavad Starmani bilanssi kõrge kapitaliseeritus, suhteliselt madal laenutase ning piisav likviidsus. 2008 aasta rahastamine toimus suuremas osas omavahendite arvelt. Välise laenukapitali mahud kasvasid kavandatust vähem – kasv 0,3 miljonit eurot moodustab vaid 5% perioodi põhivara investeeringutest. Tingituna kohalike pankade riskikartlikkusest, mis jõudis IV kvartalis ülemaailmse rahanduskriisi tingimustes tasemele, kus mõistlikul viisil finantseeritavateks ei peetud enam ka üsnagi kindlaid äriprojekte, kaasati aasta lõpus 1,8 miljoni euro ulatuses laenukapitali ettevõtte põhiomanikult. Varude kõrge tase 31.12.2008 seisuga on peamiselt tingitud Eesti Digitaaltelevisiooni AS bilansis kajastuvatest ZUUMtv pakkumiseks mõeldud digiboksidest ning lähituleviku võrguehitusprojektidest. Zuumtv pakkumiseks mõeldud digibokside tarnegraafikut ning uue tootega seonduvaid eeldatavaid turumahte arvestades võib siinpuhul kõrget varude taset eeldada ka edaspidi.


Juhtkonna deklaratsioon tegevusaruandele

Kontserni juhatus kinnitab, et tegevusaruanne annab õige ja õiglase ülevaate ettevõtte ja Kontserni kui terviku äritegevuse arengust ja tulemustest ning finantsseisundist ning sisaldab peamiste riskide ja kahtluste kirjeldust.



Peeter Kern

Juhatuse esimees



Rändy Hütsi

Juhatuse liige




Henri Treude

Juhatuse liige


JUHATUSE KINNITUS AS STARMAN KONSOLIDEERIMISGRUPI 2008. A. VAHEARUANDELE

Käesolevaga deklareerime oma vastutust lehekülgedel 6 kuni 17 esitatud raamatupidamise vaearuande koostamise eest ja kinnitame, et:


1. konsolideerimisgrupi raamatupidamise vaearuande koostamisel rakendatud arvestuspõhimõtted on vastavuses IFRS-iga nagu need on vastu võetud Euroopa Liidu poolt;
2. konsolideerimisgrupi raamatupidamise vaearuanne kajastab õigesti ja õiglaselt ettevõtte finantsseisundit, majandustulemusi ja rahavoogusid;
3. kontsern ja emaettevõte on jätkuvalt tegutsevad.



Heeter Kern
Juhatusesimees



Rändy Hütsi
Juhatuseliige



Henri Treude
Juhatuseliige

KONSOLIDEERITUD KASUMIARUANNE

(tuhandetes eurodes)

			IV kvartal		Lisad
	2008. a.	2007. a.	2008. a.	2007. a.	
Müügitulu	22 614	17 889	6 162	4 753	2
Muud äritulud	171	122	47	30	3
Kaubad, toore, materjal ja teenused	-8 664	-6 280	-2 343	-1 728	3
Mitmesugused tegevuskulud	-2 833	-2 747	-788	-815	3
Tööjõukulud	-3 861	-2 985	-1 047	-827	3
Põhivara amortisatsioon ja väärtuse langus	-4 397	-3 675	-1 170	-989	
Muud ärikulud	-30	-42	-11	-20	3
Ärikasum	3 001	2 282	851	404	
Finantstulud ja -kulud	-1 488	-372	-232	-106	4
Kasum enne maksustamist	1 513	1 910	619	298	
Tulumaks	0	-165	0	0	10
Puhaskasum	1 513	1 745	619	298	
Vähemusosale kuuluv osa puhaskasumist	-995	-650	-265	-216	
Emettevõtte osa puhaskasumist	2 508	2 395	884	515	
Tava-puhaskasum aktsia kohta <i>EUR</i>	0,19	0,18	0,07	0,04	13
Lahustatud puhaskasum aktsia kohta <i>EUR</i>	0,19	0,18	1,06	0,04	13

KONSOLIDEERITUD BILANSS

(tuhandetes eurodes)

	31.12.2008	31.12.2007	Lisad
VARAD			
Käibevara			
Raha	935	955	
Nõuded	1 332	878	5
Ettemaksed	1 420	100	6
Varud	2 161	1 833	
Käibevara kokku	5 849	3 766	
Põhivara			
Materiaalne põhivara	24 375	22 199	
Immateriaalne põhivara	68	62	
Põhivara kokku	24 443	22 261	
VARAD KOKKU	30 292	26 027	
KOHUSTUSED JA OMAKAPITAL			
Kohustused			
Lühiajalised kohustused			
Laenukohustused	2 155	1 601	7
Võlad	4 805	2 376	8
Ettemaksed	169	160	
Lühiajalised kohustused kokku	7 129	4 137	
Pikaajalised kohustused			
Pikaajalised laenukohustused	6 584	6 799	7
Muud pikaajalised võlad	251	275	9
Pikaajalised kohustused kokku	6 835	7 075	
Kohustused kokku	13 965	11 212	
OMAKAPITAL			
Vähemusosalus	-698	297	
Aktsiakapital	8 343	8 343	
Kohustuslik reservkapital	427	307	
Jaotamata kasum	8 256	5 868	
Emettevõtte omanikele kuuluv omakapital kokku	17 026	14 518	
Omakapital kokku	16 328	14 815	10
KOHUSTUSED JA OMAKAPITAL KOKKU	30 292	26 027	

KONSOLIDEERITUD OMAKAPITALI MUUTUSTE ARUANNE

(tuhandetes eurodes)

	Emaettevõtte omanikele kuuluv omakapital				Vähemus-osalus	Omakapital kokku
	Aktsia-kapital	Kohustuslik reservkapital	Jaotamata kasum	Kokku		
31.12.2006. a.	8 343	167	4 198	12 707	208	12 915
Vähemusosanike sissemaksed	0	0	0	0	739	739
Dividendide väljakuulutamise	0	0	-584	-584	0	-584
Reservkapitali moodustamine	0	140	-140	0	0	0
Aruandeaasta puhaskasum	0	0	2 395	2 395	-650	1 745
31.12.2007. a.	8 343	307	5 868	14 518	297	14 815
Reservkapitali moodustamine	0	120	-120	0	0	0
Aruandeaasta puhaskasum	0	0	2 508	2 508	-995	1 513
	8 343	427	8 256	17 026	-698	16 328
31.12.2008. a.	8 343	167	4 198	12 707	208	12 915

Täiendav informatsioon omakapitali liikumiste kohta on esitatud lisas 10.

KONSOLIDEERITUD RAHAVOOGUDE ARUANNE

(tuhandetes eurodes)

	2008. a.	2007. a.
Rahavood äritegevusest		
Puhaskasum	1 513	1 745
Puhaskasumi korrigeerimised:		
Põhivara amortisatsioon ja väärtuse langus	4 397	3 675
Kasum põhivara müügist ja mahakandmisest	-28	-12
Kahjum põhivara müügist ja mahakandmisest	3	3
Nõuete allahindlus	147	65
Intressitulu	-53	-29
Intressikulu	722	413
Dividendide tulumaks	0	165
Äritegevusega seotud käibevara muutus:		
Lühiajalised nõuded, v.a. laenud ja intressid	-644	-68
Varude muutus	-289	-333
Äritegevusega seotud kohustuste ja ettemaksete muutus:		
Kreditoorne võlgnevus	549	546
Ettemaksed	-15	14
Rahavood äritegevusest kokku	6 302	6 185
Rahavood investeerimistegevusest		
Materiaalse ja immateriaalse põhivara soetus	-6 160	-6 101
Materiaalse ja immateriaalse põhivara müük	104	43
Investeeringud tütarettevõtjasse	-1 278	0
Saadud intressid	53	29
Rahavood investeerimistegevusest kokku	-7 281	-6 030
Rahavood finantseerimistegevusest		
Laenude tagasimaksed	-48	-48
Kapitalirendi põhiosa tagasimaksed	-1 885	-1 343
Makstud intressid	-642	-413
Saadud müügi-tagasirendi tehingutest	1 736	1 864
Saadud laenud	1 800	0
Vähemusosanike sissemaksed omakapitali	0	739
Makstud dividendid	0	-584
Makstud dividendide tulumaks	0	-165
Rahavood finantseerimistegevusest kokku	960	51
RAHAVOOD KOKKU	-20	206
Raha ja raha ekvivalendid perioodi alguses	955	749
Raha ja raha ekvivalentide muutus	-20	206
Raha ja raha ekvivalendid perioodi lõpus	935	955
Mitterahalised tehingud - kap.rendiga soetatud põhivara	536	733

VAHEARUANDE LISAD**Lisa 1 Vahearuanne koostamisel kasutatud arvestusmeetodid ja hindamisalused**

Käeolev vahearuanne on koostatud lähtudes Rahvusvahelise Raamatupidamisstandardi IAS 34 "Interim Financial Reporting" nõuetest lühendatud vahearuanne koostamise kohta ja kooskõlas Rahvusvaheliste Finantsaruandluse Standarditega (International Financial Reporting Standards – IFRS), nagu need on vastu võetud Euroopa Liidu poolt. Vahearuanne koostamisel on kasutatud samu arvestusmeetodeid nagu 31.12.2007 lõppenud majandusaasta aastaaruandes.

Juhatuse hinnangul kajastab AS Starman konsolideerimisgrupi 2008. a. vahearuanne õigesti ja õiglaselt ettevõtte majandustulemusi. Käesolev vahearuanne ei ole auditeeritud ega muul moel kontrollitud audiitorite poolt. Käesolev vahearuanne on koostatud tuhandetes eurodes.

Lisa 2 Müügitulu

AS Starman konsolideerimisgrupi käive toimus 100%-liselt Eesti Vabariigis ning jagunes tegevusalade lõikes järgmiselt:

Tegevusalad	2008. a .	2007. a .	IV kvartal 2008. a.	IV kvartal 2007. a.
Kaabeltelevisiooni teenused	9 613	8 181	2 433	2 077
Interneti teenused	6 630	5 886	1 731	1 544
Telefoniteenus	3 561	3 107	963	864
DTT teenus*	1 631	355	570	146
Kauba ja materjali müük	1 180	360	465	122
Kokku	22 614	17 889	6 162	4 753

* DTT (ingl. keelne lühend Digital Terrestrial Television) - maapealse leviga tasuline digitaaltelevisiooni teenus

Lisa 3 Muud äritulud ja ärikulud

			IV kvartal	IV kvartal
	2008. a .	2007. a .	2008. a.	2007. a.
Muud äritulud				
Kasum põhivara müügist	28	12	11	0,3
Viivisetulu	102	75	26	22
Tulu kohustuste ümberhindamisest	25	24	7	5
Muud tulud	15	12	3	3
Muud äritulud kokku	171	122	47	30
Kaubad, toore, materjal ja teenused				
Ostetud teenused	-7 238	-5 648	-1 832	-1 507
Materjalid	-273	-109	-60	-29
Ostukaubad	-913	-312	-385	-123
Hoolduskulud	-118	-163	-29	-50
Muud kulud	-121	-48	-37	-19
Kaubad, toore, materjal ja teenused kokku	-8 664	-6 280	-2 343	-1 728
Muud tegevuskulud				
Konsultatsioonid ja nõustamine	-68	-93	-22	-22
Turunduskulud	-1 231	-1 438	-350	-439
Kliendiinfo kulud	-413	-369	-106	-112
Kontorikulud	-347	-268	-96	-74
Ebatõenäoliselt laekuvate arvete allahindlus	-147	-65	-40	-12
Transpordikulud	-309	-228	-79	-68
Muud kulud	-318	-285	-96	-88
Muud tegevuskulud kokku	-2 833	-2 747	-788	-815
Tööjõukulud				
Palgakulu	-2 885	-2 225	-778	-609
Sotsiaalmaksud	-976	-761	-269	-217
Tööjõukulud kokku	-3 861	-2 985	-1 047	-827
Muud ärikulud				
Kahjum põhivara müügist	-3	-3	-1	-3
Muud kulud	-27	-39	-10	-17
Muud ärikulud kokku	-30	-42	-11	-20

Lisa 4 Finantstulud ja -kulud

			IV kvartal	IV kvartal
	2008. a .	2007. a .	2008. a.	2007. a.
Intressikulud	-669	-384	-227	-111
Kasum (kahjum) valuutakursi muutustest	14	16	-5	5
Muud finantstulud ja -kulud	-832	-4	-0,3	-0,3
Finantstulud ja -kulud kokku	-1 488	-372	-232	-106

* Muud finantskulud 2008 aastal sisaldavad 829 tuhande euro väärtuses kulusid, mis kaasnesid ettevõttele seoses 19.06.2008 sõlmitud lepingutele juhatuse liikmetele väljastatud aktsioptsioonide omandamise ning tühistamise kohta.

Lisa 5 Nõuded

	31.12.2008	31.12.2007
Nõuded ostjate vastu	1 468	933
Ebatõenäoliselt laekuvad nõuded ostjate vastu	-172	-100
Muud lühiajalised nõuded	36	45
Nõuded kokku	1 332	878

Lisa 6 Ettemaksed

	31.12.2008	31.12.2007
Maksude ettemaksed	0	19
Muud ettemaksed	142	80
Ettemaks vähemusosaluse eest	1 278	0
Ettemaksed kokku	1 420	100

Lisa 7 Laenukohustused

	31.12.2008	31.12.2007
Lühiajalised laenukohustused		
Pikaajalised pangalaenuid lühiajaline osa	143	48
Kapitalirendi kohustus lühiajaline osa	2 011	1 553
Lühiajalised laenukohustused kokku	2 155	1 601
Pikaajalised laenukohustused		
Pikaajalised pangalaenuid pikaajaline osa	0	143
Kapitalirendi kohustus pikaajaline osa	6 584	6 656
Pikaajalised laenukohustused kokku	6 584	6 799

Võetud ning tagastamata laenuid seisuga 31.12.2008.a.

Laenu andja	Laenude summa	Laenu jääk	Kuumakse	Löpp tähtaeg	Keskmine intress	Tagatis
Nordea Finance	90	49	2	2009	4,5%	Liisitud vara
	415	143	5			Hüpoteek +
Nordea Bank Finland Plc				2009	7,0%	kommertspant
Nordea Finance	48	38	1	2010	5,2%	Liisitud vara
SEB Liising	115	82	2	2010	5,0%	Liisitud vara
Nordea Finance	27	26	1	2011	5,6%	Liisitud vara
SEB Liising	3 151	1 651	59	2011	6,0%	Liisitud vara
SEB Liising	92	58	2	2012	5,3%	Liisitud vara
Hansa Liising	347	249	7	2012	6,3%	Liisitud vara
	10 157	6 443	130			Liisitud vara +
SEB Liising				2013	5,9%	kommertspant
KOKKU	14 443	8 739	208			

Lisa 8 Võlad

	31.12.2008	31.12.2007
Võlad tarnijatele	1 139	1 303
Maksuvõlad	460	429
Võlad töövõtjatele	375	310
Muud võlad*	1 030	334
Võlad emaettevõttele**	1 801	0
Võlad kokku	4 805	2 376

* Muud võlad seisuga 31.12.2008 sisaldavad 698 tuhande euro väärtuses kohustusi ettevõtte juhatuse liikmete ees seoses 19.06.2008 sõlmitud lepingutele aktsioptsioonide omandamise ning tühistamise kohta.

** Baltic Moontech Investments Holding AS andis ettevõttele detsembris 2008 laenu 1,8 miljonit eurot (vt. ka lisa 11)

Lisa 9 Muud pikaajalised võlad

Muud pikaajalised võlad koosnevad tulevaste perioodide ettemakstud tuludest, milleks on liitumistasud, mis kantakse tuludesse 7 aasta jooksul. Siin kajastub antud tulude pikaajaline osa; lühiajaline osa, mis 31.12.2008 seisuga oli 42 tuhat eurot (31.12.2007 46 tuhat eurot) kajastub bilansikirjel "Ettemaksed".

Lisa 10 Omakapital

Ettevõtte aktsiakapital on 130 535 700 krooni (8 342 752 eurot), mis jaguneb 10-kroonise nimiväärtusega nimelisteks lihtaktsiateks, mida on kokku 13 053 570. Kõigi aktsiate eest on täielikult tasutud.

15.06.2007 toimunud aktsionäride üldkoosoleku otsuse kohaselt maksti 06.07.2007 aktsionäridele netodividendidena välja ca. 20% 2006 aasta puhaskasumist ehk 0,70 EEK (0,045 EUR) aktsia kohta. Netodividendidena maksti välja 584 tuhat eurot, kohustuslikku reservkapitali kanti 140 tuhat eurot ning ülejäänud osa 2006 aasta puhaskasumist jäeti jaotamata, mis jätab ettevõtte eelmiste perioodide jaotamata kasumiks 3 474 tuhat eurot. Dividendide väljakuulutamisega kaasnes tulumaksukohustus 165 tuhat eurot.

19.06.2008 toimunud aktsionäride üldkoosoleku otsuse kohaselt kanti 2007 aasta puhaskasumist 120 tuhat eurot kohustuslikku reservkapitali ning ülejäänud osa puhaskasumist jäeti jaotamata, mis jätab ettevõtte eelmiste perioodide jaotamata kasumiks 5 748 tuhat eurot.

21.09.2007 sõlmiti tingimuslik müügileping 54,04% Starmani aktsiate ostmiseks hinnaga 5,75 eurot aktsia kohta. 12.10.2007 omandas sellest tulenevalt ettevõttes 54,04%-se osaluse Baltic Moontech Investments Holding AS. 29.10.2007 tegi Baltic Moontech Holding ülevõtmispakkumise kõikidele tema valduses mitte olevatele Starmani aktsiatele. Pakkumise periood lõppes 27.11.2007 ning pakkumise käigus sõlmitud müügilepingud täideti 30.11.2007. Pakkumise tulemusena omandas Baltic Moontech Investments Holding kokku 572 292 Starmani aktsiat ehk 4,38% aktsiakapitalist, millele lisaks omandati pärast esialgse 54,04%-lise osaluse omandamist turutehingutes (hinnaga 89,97 krooni ehk 5,75 eurot aktsia kohta) kokku 878 834 Starmani aktsiat ehk 6,73% aktsiakapitalist.

07.10.2008 suurendas Baltic Moontech Investments Holding AS oma osalust 71,72%-ni aktsiakapitalist omandades OÜ-lt Polaris Invest ning OÜ-lt Com Holding kokku 855 900 Starmani aktsiat ehk 6,56% aktsiakapitalist. 23.12.2008 omandas Baltic Moontech Investments Holding AS 311 255 Starmani aktsiat ehk 2,38% aktsiakapitalist OÜ-lt Polaris Invest. 29.12.2008 vahetasid Com Holding ja Polaris Invest kõik neile kuulunud AS Starmani aktsiad (vastavalt 2 070 000 aktsiat ehk 15,86% aktsiakapitalist ja 1 121 040 aktsiat ehk 8,59% aktsiakapitalist) osaluse vastu Baltic Moontech Investments Holding AS-s.

Pärast ülalkirjeldatud tehinguid on Baltic Moontech Investments Holding AS omanduses 12 863 922 Starmani aktsiat ehk 98,55% ettevõtte aktsiakapitalist. 25.02.2009 on kokku kutsutud aktsionäride erakorraline üldkoosolek kuhu on esitatud ettepanek kõikide ülejäänud 189 648 aktsia ülevõtmiseks põhiaktsionäri poolt rahalise hüvitise eest summas 5,75 eurot aktsia kohta.

Baltic Moontech Holding AS on läbi erinevate ettevõtete Bancroft Private Equity LLP poolt juhitud finantsinvestorite konsortsiumi kontrolli all. Bancroft Private Equity LLP on rahvusvaheline investeerimisühing asukohaga Londonis, mille investeeringud tehakse Kesk- ja Ida-Euroopasse ning Türgisse. Kaudse lähenemise teel jagunevad Baltic Moontech Holding AS-s osalused alljärgnevalt: Bancroft II, LP (mille fondivalitsejaks on Bancroft Private Equity LLP) - 70,78%, Askembla Growth Fund - 17,06% ja GE Capital Equity Holdings Inc. - 12,16%.

Lisa 11 Tehingud seotud osapooltega

Aruande koostamisel on loetud seotud osapoolteks:

- a) olulise mõjuga aktsionäre ja nende poolt kontrollitud ettevõtteid;
- b) tegev- ja kõrgemat juhtkonda, nende lähisugulasi ja nende poolt kontrollitud ettevõtteid.

Aruandeperioodil osteti teenuseid järgmistelt seotud osapooltelt:

	2008. a.	2007. a.	IV kvartal 2008.a .	IV kvartal 2007.a .
Nõukogu liikmetega seotud ettevõtted	0	42	0	6

Nimetatud tehingutest ettevõttel seisuga 31.12.2008 ja 31.12.2007 seotud osapoolte vastu kohustusi ei olnud.

Juhatuse hinnangul ei ole ülaltoodud tehingutes kasutatud turuhindadest erinevaid hindasid.

Lisaks on ematettevõtte Baltic Moontech Holding AS andnud Starmanile laenu 1 800 tuhat eurot, millelt on seisuga 31.12.2008 arvestatud intressi 0,8 tuhat eurot.

Juhatuse liikmete kapitaliseerimata palgakulu koos preemiatega oli 2008 aasta jooksul 472 (2007 aasta jooksul 415) tuhat eurot. Nõukogu liikmete palgakulu 2008 aasta jooksul oli 5,8 (2007 aasta jooksul 19) tuhat eurot.

Seoses ülevõtmispakkumisega toimunud muudatustega ettevõtte aktsionäride struktuuris sõlmis AS Starman 19.06.2008 lepingud juhatuse liikmetega neile kuuluvate aktsioptionsioonide omandamiseks ning hilisemaks tühistamiseks. 02.06.2005 sõlmitud optsoonilepingute alusel omandasid juhatuse liikmed teatud tingimuste täitumisel õiguse omandada kokku 600 000 ettevõtte aktsiat. Optsoonide väljastamisel tasus ettevõtte erisoodustumaksud vastavalt Eesti maksuseadustele. Lepingute kohaselt müüvad kõik juhatuse liikmed kõik ülalnimetatud optsoonid AS-le Starman kokku 829 tuhande euro eest. Müügilepinguid võidakse täita mitmes osas ja erinevatel kuupäevadel. Optsoonide ülekandmise järel kohustub AS Starman tegema kõik vajalikud toimingud optsoonide tühistamiseks.

Ülaltoodud tehinguga seoses oli ettevõttel 31.12.2008 seisuga kohustus 698 tuhande euro väärtuses. Juhatuse liikmetele tasumata summalt kohustub ettevõtte tasuma intressi. Antud tehinguga seotud intressikulud 2008 aastal olid 35 tuhat eurot, millest 35 tuhat eurot on välja maksmata (sisaldub eespooltoodud kohustuse saldos).

Lisa 12 Tütarettevõtja

20. septembril 2006 asutasid AS Starman ja AS Levira Eesti Digitaaltelevisiooni AS, mille põhitegevuseks on maapealse leviga digitaaltelevisiooni tasuliste teenuste müük Eestis. Eesti Digitaaltelevisiooni AS-le osutab toodete turustamise ja klientide teenindamisega seonduvaid

teenuseid AS Starman ning leviteenust AS Levira. Toodete müük toimub Starmanile kuuluva kaubamärgi ZUUM alt.

Eesti Digitaalteleviseiooni AS aktsiatest 66% kuulub Starmanile ning 34% Levirale. Vastavalt sõlmitud kokkuleppele paigutavad aktsionärid ettevõtte omakapitali vastavalt osalustele kokku kuni 2,94 miljonit eurot. Täiendava rahastamisvajaduse tekkimisel kohustub vastavad vahendid tagama Starman ning ka antud juhul säilivad aktsionäride vahel senised proportsioonid kasumi jaotamist ning hääleõigust silmas pidades.

Seisuga 01.07.2008 kasutas AS Levira poolte vahel sõlmitud aktsionäride lepingust tulenevalt neile kuuluva müügioptsiooni realiseerimist. 14.07.2008 sõlmitud aktsiate ostu-müügi lepingu kohaselt kohustub Starman 34%-se osaluse eest tasuma 2 573 tuhat eurot. Osaluse eest võib tasuda osade kaupa, kuid Starman saab aktsiate omanikuks pärast kogu ostusumma tasumist. Osaluse eest tasumata summadel hakatakse pärast 31.07.2008 arvestama intressi. Intress kuulub maksmisele igakuiselt või koos osaluse eest tasutava kogusummaga kui viimane toimub enne intressi maksmise kuupäeva. Seisuga 31.12.2008 on AS Starman osaluse omandamisega seoses teinud Levirale ühe makse summas 1 278 tuhat eurot; lisaks on tasutud intressimakseid summas 108 tuhat eurot. Starmani juhatuse oli varasemalt hinnanud, et optsioon realiseeritakse oluliselt hilisemal ajal. Juhatuse peab varasemat realiseerimist positiivseks, kuna osaluse omandamine läheb Starmanile vähem maksma kui varasemalt prognoositud.

31.12.2008 seisuga olid omanikud ettevõtte omakapitali paigutanud 2,9 miljonit eurot. Lisaks on Starman ettevõttesse andnud laenu – laenujääk seisuga 31.12.2008 oli 5 030 tuhat eurot, millest 2 352 tuhat eurot moodustab vastavalt 25.04.2008 ja 15.08.2008 sõlmitud laenulepingutele konverteeritav laen, mis konverteeritakse omakapitaliks ettevõtte esimesel nõudmisel. Eesti Digitaalteleviseiooni 2008 aasta kahjum oli 2 927 tuhat eurot, bilansimaht seisuga 31.12.2008 3 834 tuhat eurot ning omakapital –2 054 tuhat eurot.

Lisa 13 Puhaskasum aktsia kohta

	2008. a .	2007. a .	IV kvartal 2008. a .	IV kvartal 2007. a .
Aktsionäridele kuuluv puhaskasum (tuh. EEK)	2 508	2 395	884	515
Kaalutud keskmine aktsiate arv (tuh. tk.)	13 054	13 054	13 054	13 054
Tava-puhaskasum aktsia kohta (EEK)	0,19	0,18	0,07	0,04
Aktsionäridele kuuluv puhaskasum (tuh. EEK)	2 508	2 395	884	515
Kaalutud keskmine aktsiate arv (tuh. tk.)	13 054	13 054	13 054	13 054
Opsiooniaktsiate lahustuv mõju (tuh. tk.)*	0	104	0	104
Kaalutud keskmine aktsiate arv korrigeerituna opsiooniaktsiatega (tuh. tk.)	13 054	13 158	13 054	13 158
Lahustatud puhaskasum aktsia kohta (EEK)	0,19	0,18	0,07	0,04

* Opsiooniaktsiate lahustuv mõju 2007 aastal ja IV kvartalis on leitud järgnevalt: $200\,040 \cdot (5,75 - 4,19) / 5,75 + 199\,980 \cdot (5,75 - 4,32) / 5,75 = 104\,006$ aktsiat; sh $200\,040 =$ lahustuvat mõju omavate potentsiaalselt emiteeritavate A-seeria aktsiate arv, $199\,980 =$ lahustuvat mõju omavate potentsiaalselt emiteeritavate B-seeria aktsiate arv, $5,75 =$ aktsia turuhind 31.12.2007, $4,19 =$ aktsia hind A-seeria realiseerimisel, $4,32 =$ aktsia hind B-seeria realiseerimisel. Antud perioodil olid täidetud kõik A ja B-seeria opsioonide realiseerumiseks vajalikud tingimused.


* Tulenevalt 19.06.2008 sõlmitud lepingust ning opsioonide ostutehingu kajastamisest 2008 aasta ning IV kvartali majandustulemustes, neil perioodidel opsiooniaktsiate lahustuv mõju puudus.

Lisa 14 Vaidlused ja hagid

16. jaanuaril 2006 vaidlustas AS Starman Konkurentsiametisse ja Sideametisse saadetud kaebusega Elion Ettevõtted AS plaani tõsta alates 01. veebruarist 2006 sidekanalisatsiooni kasutamise eest makstavaid renditasusid. Juba välja renditud objektide osas kujuneks antud soovi järgi hinnatõusuks 32%, kaablivõrgu laiendamise ja renoveerimise korral aga koguni ligi 400% ning viimasele lisanduks veel varem mitteeksisteerinud liitumistasu. Starmani arvates on tegemist ebaseadusliku tegevusega, mis on vastuolus Telekommunikatsiooniseaduse, Konkurentsiseaduse ja veel mitme õigusaktiga. Starmani kulud sidekanalisatsiooni renditeenuse kasutamisel olid 2005. aastal ca. 0,5 miljonit eurot. Ettevõtte kuludes kajastub 2006 aasta veebruarist alates Elioni poolt kavandatud hinnatõus olemasolevate objektide osas; lisaks on mitmetel juhtudel olemasolevatele objektidele kavandatud hinnatõus rakendunud ka võrgu renoveerimisele ja laiendamisele. Kaablivõrgu laiendamist või renoveerimist uute kavandatud tariifide alusel on ettevõtte teostanud vaid möödapääsmaatutes olukordades ja väikestes mahtudes. 2008 aasta jaanuarist alates alandas Elion Ettevõtted AS sidekanalisatsiooni kasutamise eest makstavaid renditasusid. Rendihinnad langetati tasemele, mis jääb alla hindadele, mis kehtisid enne 01.02.2006 toimunud hinnatõusu. Samuti kaotati ära liitumistasu. Käesolevaks hetkeks ei ole täpselt selge, millised on vaidlusaluse teema mõjud ettevõtte majandustulemustele. Starman on esitanud nõude Elion Ettevõtted AS-i vastu perioodil 01.02.2006 kuni 31.12.2007 Elioni poolt ebaseaduslikult sissenõutud sidekanalisatsiooni renditasude osas. Nõude suurus seisuga 31.12.2008 oli 452 tuhat eurot (sh. põhiosa 382 tuhat eurot ning ajas kasvav viivis 70 tuhat eurot). AS Starman oli sunnitud antud tasusid maksma, kuna vastasel korral oleks sattunud ohtu klientidele pakutavate teenuste jätkuvus. Raamatupidamises kajastati varasemad kõrgemad hinnad kuludena konservatiivsuse printsiibist lähtuvalt.

7. aprillil 2006 esitas AS Starman Harju Maakohtule hagiavalduse AS-i Telsed vastu omandiõiguse tunnustamiseks ja asjade ebaseaduslikust valdusest väljanõudmiseks. Hagi hind on 98 tuhat eurot ning see on seotud varadega, mis pidanuksid olema Starmani poolt 2004 aasta juunis Tele 2 OÜ-lt soetatud tütarettevõtte – AS Telsed Telecommunications Group – varade hulgas. Väljanõutavad varad pidanuks minema AS-i Telsed kontrolli alt Tele 2 grupi kontrolli alla, kui viimase toonane tütarettevõtte Tallinna Kaabeltelevisiooni AS omandas 100% Telsed Telecommunications Group aktsiatest. 10.04.06 Harju Maakohtu kohtumäärusega keelati AS-l Telsed kõik tehingud nimetatud varadega. Märtsis 2007 andis Telsed Starmanile üle ühe osa väljanõutavatest varadest, millega esialgne hagi hind vähenes 19 tuhande euro võrra. Ajavahemikul oktoober 2006 kuni oktoober 2008 on toimunud 5 kohtuistungit, kus sisulise aruteluni jõuti minimaalselt. Kui esialgu lükati kostja poolsete erinevate vastuväidete ning seisukohtade muutuste tõttu istungeid pidevalt edasi, siis 2008 aasta lõpus jõuti reaalsemate lahenditeni. 30.12.2008 tegi kohus otsuse, mille kohaselt Starmanile tagastatakse osa kõnealustest varadest. Kumbki pool otsust ei vaidlustanud ning otsus jõustus 05.02.2009. Protsessiga seotud kogukulud on hetkeseisuga ca. 13 tuhat eurot.

JUHATUSE ALLKIRJAD AS STARMAN KONSOLIDEERIMISGRUPI 2008. A. VAHEARUANDELE



Peeter Kern
Juhatuse esimees



Rando Hütsi
Juhatuse liige



Henri Treude
Juhatuse liige