

starman

AS STARMAN

Konsolideerimisgrupi 2008. a. vahearuanne

Majandusaasta algus: 01.01.2008

Majandusaasta lõpp: 31.12.2008

Registrikood: 10069659

Adress:
Akadeemia tee 28
12618, Tallinn
Eesti Vabariik

Telefon: +372 6 779 977

Faks: +372 6 779 907

E-mail: starman@starman.ee

Internet: www.starman.ee

Põhitegevused: kaabeltelevisiooni ja andmeside teenused

SISUKORD

SELETUSKIRI AS STARMAN KONSOLIDEERIMISGRUPI 2008. A. VAHEARUANDE JUURDE	2
JUHATUSE KINNITUS AS STARMAN KONSOLIDEERIMISGRUPI 2008. A. VAHEARUANDELE	6
KONSOLIDEERITUD KASUMIARUANNE.....	7
KONSOLIDEERITUD BILANSS	8
KONSOLIDEERITUD OMAKAPITALI MUUTUSTE ARUANNE	9
KONSOLIDEERITUD RAHAVOOGUDE ARUANNE.....	10
VAHEARUANDE LISAD.....	11
Lisa 1 Vahearuande koostamisel kasutatud arvestusmeetodid ja hindamisalused	11
Lisa 2 Müügitulu	11
Lisa 3 Muud äritulud ja ärikulud	12
Lisa 4 Finantstulud ja -kulud	12
Lisa 5 Nõuded	13
Lisa 6 Ettemaksed.....	13
Lisa 7 Laenukohustused.....	13
Lisa 8 Võlad	14
Lisa 9 Muud pikaajalised võlad.....	14
Lisa 10 Omakapital	14
Lisa 11 Tehingud seotud osapooltega	15
Lisa 12 Tütarettevõtja	15
Lisa 13 Puhaskasum aktsia kohta	16
Lisa 14 Vaidlused ja hagid	16
JUHATUSE ALLKIRJAD AS STARMAN KONSOLIDEERIMISGRUPI 2008. A. VAHEARUANDELE	18

SELETUSKIRI AS STARMAN KONSOLIDEERIMISGRUPI 2008. A. VAHEARUANDE JUURDE

Üldist

2008 aastal jätkus Starmani edukas areng. Ettevõtte säilitas tugevad turupositsioonid kaabeltelevisiooni ja interneti valdkonnas ning parandas veelgi oma positsioone telefoniteenuse turul. Antud kolme teenuse osas pakub ettevõtte kodutarbijale turu parimaid lahendusi. Kolmikteenus on tänaseks kättesaadav enamikele ettevõtte klientidest. Kaabli kaudu levivate teenustega on Starman esindatud enamikes Eesti suuremates linnades, peamiselt tiheasustusega piirkondades. 2006 aasta detsembris täienes Starmani tooteportfell maapealse leviga tasulise digitaaltelevisiooni teenusega (*edaspidi DTT teenusega*). Eraldi positsioneeritud ZUUMtv levib õhu kaudu ning toote pakkumiseks ei kasuta Starman oma kaabellevivõrku. ZUUMtv läbi võib juba lähemas tulevikus oodata televisioonivaldkonnas märgatavat klientide lisandumist nende Eesti piirkondade arvelt, kus Starman seni ei olnud esindatud.

2007 aasta lõpus omandas Bancroft Private Equity LLP poolt juhitud finantsinvestorite konsortsium enamusosaluse Starmanis. Hetkel kuulub antud finantsinvestoreid ühendavale Baltic Moontech Investments Holding AS-le kokku 12 863 922 Starmani aktsiat ehk 98,55% ettevõtte aktsiakapitalist. 2009 veebruari lõpus toimuvale aktsionäride erakorralisele üldkoosolekule on esitatud ettepanek ka ülejäänud aktsiate väljaostmiseks Baltic Moontech Holding AS poolt. Antud sündmuse toimumise järel lõpeb ka ettevõtte noteerimine Tallinna Börsil.

Starmani konsolideerimisgrupi 2008 aasta kogutulud moodustasid 356,5 miljonit krooni, mis on 27% enam kui samal perioodil aasta tagasi. 2008 aasta amortisatsioonieelne ärikasum (EBITDA) oli 115,7 miljonit krooni ning tavapärasest äritegevusest aktsionäridele kuuluv puhaskasum 52,4 miljonit krooni, mis on vastavalt 24% ja 40% enam kui samad näitajad aasta tagasi. Häid tulemusi toetas õnnestunud pikaajaline tegevus traditsiooniliste teenuste osas, kus saavutati kõikide aegade parimad tulemused nii mahtude kui ka tulususe osas. Oodatult avaldas kasuminäitajatele negatiivset mõju algfaasis olev ZUUMtv. Ettevõtte majandustegevuse põhinäitajat – EBITDA-d – vähendas ZUUMtv otseselt 25,0 miljoni krooni võrra, millele lisanduvad veel mõningad kaudsed kulud, mida seoses mitmele erinevale tootele suunatusega ei ole võimalik täpselt eraldada. ZUUMtv negatiivset mõju konsolideerimisgrupi majandustulemustele võib oodata ka lähitulevikus; seevastu pikemas perspektiivis peaks uus toode tugevdama nii ettevõtte turupositsiooni kui kasumlikkust.

Finantssuhtarvud

Mõningad suhtarvud 2008 aasta majandustegevuse hindamiseks:

	2006	2007	2008
Käibe kasv	25%	19%	26%
EBITDA marginaal	40%	33%	32%
Ärikasumimarginaal	21%	13%	13%
Netomarginaal	19%	13%	11%
Tulud/keskmised aktivad	0,72	0,73	0,82
Omakapitali määr	58%	57%	54%
Laenu/omakapital	0,56	0,57	0,54
Laenu/EBITDA	1,19	1,41	1,18
Investeeringud/EBITDA	0,83	1,15	0,90
Lühiajaliste kohustuste kattekordaja	1,09	0,91	0,82
Arvete käibesagedus (aastas)	20,0	21,5	17,4

Abiks suhtarvude tõlgendamisel:

Käibe kasv = kasv eelneva aasta sama perioodiga võrreldes

EBITDA = ärikasum + amortisatsioon

EBITDA marginaal = EBITDA / tulud kokku

Ärikasumi marginaal = ärikasum / tulud kokku

Netomarginaal = aktsionäridele kuuluv puhaskasum / tulud kokku

Omakapitali määr = omakapital / varad kokku

Laenuid = laenukohustused + pikaajalised laenukohustused

Lühiajaliste kohustuste kattekordaja = käibevara / lühiajalised kohustused;

Arvete käibesagedus = perioodi müügitulu / nõuded ostjate vastu perioodi lõpus

Kontserni struktuur

Starmani konsolideerimisgruppi kuuluvad emattevõttena AS Starman ning tütarettevõttena alates oktoobrist 2006 Eesti Digitaaltelevisiooni AS. Eesti Digitaaltelevisiooni AS-st 66% kuulub Starmanile ning 34% AS-le Levira. Eesti Digitaaltelevisiooni AS majandustulemused on konsolideerimisgrupi aruandes konsolideeritud rida-realt tuues seejuures eraldi välja vähemusosanikele kuuluva tulemi.

Tulud-kulud

Suurima osa Starmani 2008 aasta kogutuludest moodustasid traditsiooniliselt kaabeltelevisiooni- ja internetiteenused – andes vastavalt 42% ja 29% kogutuludest. Telefoniteenuse arvele jäi 16% ning teistest tunduvalt kiiremini kasvava DTT teenuse arvele 7% perioodi kogutuludest.

Kaabeltelevisiooni tulud kasvasid aastaga 18%. Turu orgaaniline kasv on viimastel aastatel toimunud peamiselt hinnatõusu arvelt. 2008 aasta I kvartalis jätkasid Starmani kaabeltelevisiooni hinnad lähenemist Eestiga sarnase elatustasemega riikide hindadele. Tavalise hinnatõusu kõrval toetavad keskmist tulu kliendi kohta (ARPU) ka struktuursed muudatused. Viimaste juures võiks mainida kolmikpakette, mis väiksemaid programmivalikuid ei sisalda, ning uusi võimalusi nagu digitaaltelevisioon. Ettevõttel oli 2008 detsembri lõpus 137 tuhat kaabeltelevisiooni klienti, kellest 8,4% vaatas digitaaltelevisiooni. Detsembri lõpu kaabeltelevisiooni kliendarv ületas eelmise aasta sama hetke näitajat 2,9% võrra, mis on küllastunud turu ning tihenend konkurentsi valguses küllaltki tubli tulemus. 2008 II kvartalis toimunud kliendarvu kasv tulenes peamiselt kaabeltelevõrgu laienemisest. 2008 aasta I kvartalis lansseeris Starman oma telekanali Neljas. Neljas saavutas lühikese ajaga seatud eesmärgid, millest peamiseks oli klientidele pakutava tootevaliku tugevdamine. Sellest hoolimata otsustas ettevõtte edaspidi enam panustada oma põhitegevusele ning oktoobris 2008 müüdi telekanal kohalikule meediakontsernile Kalev Meedia. Müük klientide jaoks mingit muudatust kaasa ei toonud.

Tulud internetiteenustest kasvasid aastaga 13%. Ettevõttel oli 2008 detsembri lõpus 54 tuhat interneti klienti, mis on 13% enam kui samal ajal aasta tagasi. Starman säilitas turuliidri positsiooni eraisikute püsiühenduste turul piirkondades, kus ollakse esindatud. Turu üldiste mõjudega kooskõlas näitas jätkuvat langust ARPU. Siiski võib viimasel ajal täheldada langustendentside teatavat vähenemist – 2008 aasta keskmine näitaja langes eelmise aasta sama tulemusega võrreldes 5%. Olulisel määral mõjutavad interneti ARPU-t Starmani populaarsed kolmikpakettid, kus kolmikpaketi koosseisus on internetiteenus soodsam. Samas ei saa arvestamata jätta kolmikpakettide toetavat mõju teistele teenustele ja läbi selle keskmisele kogutulule kliendi kohta.

Nagu eeldada võis, on telefoniteenuse väga kiire kasvu periood läbi saanud – 2008 aastal oli käibekasv siiski veel 16%. Ettevõttel oli 2008 detsembri lõpus 52 tuhat telefoniklienti ehk 21% enam kui samal ajal aasta tagasi. 2007 aasta algusest tuleb täheldada varasemalt suhteliselt stabiilsena püsinud telefoniteenuse ARPU märgatavat vähenemist. Sarnane tendents jätkus ka 2008 aastal – perioodi keskmine näitaja langes eelmise aasta sama tulemusega võrreldes 12%.

Reaalsuses vaatleb Starman kaabeltelevisiooni, interneti ja telefoniteenust üheskoos. Kuna antud teenuste koospakkumine on olnud ettevõtte strateegias juba pikka aega ja teenustel on teineteisele toetav mõju, siis ei pruugi vastavate sektorite eraldi analüüsimine anda kõige tõepärasemat pilti. 2008 aastal oli kõigi antud teenuste keskmine kogutulu kliendi kohta 13% võrra suurem kui aasta tagasi.

ZUUMtv osas toimusid 2008 alguses olulised positiivsed arengud. Tänapäevaks on digitaalplatvormil esindatud 8 eestikeelset telekanalit sh. 3 peamist kohalikku kanalit. Kõikide peamiste kohalike telekanalite puudumine digitaalplatvormilt mõjutas kogu ZUUMtv esimest tegevusaastat ning oli oluline erinevus esialgse äriplaaniga võrreldes. Kui lisada siia positiivsed arengud seoses täielikult digitaalsele pildiedastusele ülemineku varasemaks toomisele 2 aasta võrra võrreldes esialgse 2012 aastaga, siis on Eesti Digitaaltelevisiooni AS-l varasemaga võrreldes tunduvalt paremad võimalused esialgse mahajäämuse korvamiseks. DTT teenuse tulud kasvasid 2007 aastaga võrreldes 4,6 korda; IV kvartali kasv võrreldes III kvartaliga oli 23%. 2008 detsembris moodustas DTT teenus juba 9,9% ettevõtte kogutuludest ning eeldatavasti suureneb see osakaal lähitulevikus veel oluliselt. 2008 detsembri lõpus oli Eesti Digitaaltelevisiooni AS-l 26 tuhat klienti ning ZUUMtv levialas elas 97% Eesti elanikest.

Varasemate aastatega võrreldes on oluliselt kasvanud kauba ja materjalide müügi osatähtsus. 2008 aastal aset leidnud 3,3 kordne kasv, on tingitud olulisest elavnemisest DTT teenuse turul. Tuleb silmas pidada, et kauba ja materjalide müügil on ettevõtte jaoks vaid põhitegevust toetav eesmärk, mistõttu seda ei saa käsitleda eraldiseisva tuluallikana.

Starmani 2008 aasta tegevuskulud moodustasid 240,8 miljonit krooni, kasvades eelmise aasta sama perioodiga võrreldes 28%. Tegevuskulude mõnevõrra kiirem kasv tuludest on märgatavalt seotud ZUUMtv-ga – algfaasis oleva tootega seonduvate otseste kulude elimineerimisel on tegevuskulude kasv 12%. ZUUMtv mõju juures tuleb tähtsaimaks pidada Levirale makstavat transmissioonitasu. Transmissioonitasu sõltub eelkõige levialast ning seega on selle mõju kasuminäitajatele toote pakkumise algfaasis, kus kliendiarv on veel kaugel pikaajalistest eesmärkidest, küllaltki oluline. Seoses oma telekanali projektiga kasvasid tulude kasvuga võrreldes oluliselt enam programmikulud. Olulisematest kululiikidest on aastataguse perioodiga võrreldes kiiret kasvutempot näidanud ka transpordikulud (kütuse ja kindlustuse hinnatõusud ning masinapargi suurenemine), kontorikulud (töötajate arvu kasvust tulenev kontoripinna suurenemine) ja tööjõukulud. Samas on mitmete kululiikide juures suudetud hakkama saada väikeste ning mõningatel juhtudel ka negatiivsete kasvunäitajatega. Eraldi märkimist väärib kulude vähenemine sidekanalisatsiooni rendi osas, kus on tagasiulatuvalt veel täiendavat potentsiaali (täiendav info vt. Lisa 14).

Tööjõukulud kasvasid aastaga 29%. Palgakulude hindamisel tuleb arvesse võtta, et antud näitaja hõlmab endas 81% kogu ettevõtte palgafondist, kuna ülejäänud osa vastavalt ettevõtte raamatupidamisreeglitele kapitaliseeritakse. Keskmise töötajate arv 2008 aastal oli 277 (2007 - 231). 31.12.2008 seisuga töötas ettevõttes 280 inimest, kellest 24% moodustasid osalise ajaga töötajad. Täistööajaga korrigeeritud keskmine töötajate arv oli 2008 aastal 235 ehk 16% enam kui sama näitaja aasta tagasi. Viimane näitaja suurenes peamiselt 2008 II kvartalis seoses kaabelvõrgu laienemisega ning mõningate sisseostetud teenuste jätkuva vähendamisega.

Varade hindamisest tulenevatest kuludest moodustasid halbade kliendinõuete provisjonid 2 297 tuhat krooni ehk 0,6% perioodi käibest (2007 - 0,4%). Varude kaod ja allahindlused moodustasid 2008 aastal 1 595 tuhat krooni (2008 - 752 tuhat krooni). Mõlemad näitajad on endiselt suhteliselt madalad; märgatav suurenemine on tingitud üldisest majanduskonjunkturi langusest.

2008 aasta EBITDA oli 115,7 miljonit krooni. ZUUMtv otsese mõju elimineerimine annab marginaaliks suurepärase 45%. Seega oli 2008 aasta traditsiooniliste teenuste osas kõikide varasemate aastatega võrreldes rekordiline.

Amortisatsioonikulud kasvasid aastaga 20%. Viimaste aastate laialdasest investeerimistegevusest tingituna on nende mõju kasuminäitajatele jätkuvalt suur. Siiski võib viimaste aastate jooksul esmakordselt täheldada amortisatsioonikulude kasvu aeglustumist. Arvestades traditsiooniliste teenuste jõudmist küpsesse faasi võib sarnase tendentsi jätkumist takistada vaid edukas kasv DTT teenuse vallas.

2008 aasta aktsionäridele kuuluv puhaskasum oli 39,2 miljonit krooni. Vähemusosanikele kuuluv tulem – vähemusosanike osa Eesti Digitaaltelevisiooni AS kahjumist - oli 15,6 miljoni krooni ulatuses negatiivne. Puhaskasumit mõjutas negatiivselt tavapärase äritegevusega mitte seotud kulu 13,0 miljoni krooni ulatuses (täpsemalt vt. lisad 3, 8 ja 11).

Bilanss, investeeringud, finantseerimine

Starmani investeeringud põhivarasse 2008 aastal moodustasid 103,8 miljonit krooni, mis on 3% vähem kui aasta tagasi. Investeeringud jagunesid järgnevalt: kaabellevivõrgu ehitus ja renoveerimine – 52,9 miljonit, digiboksid – 27,8 miljonit (sh. ZUUMtv pakkumiseks 25,3 miljonit), interneti seadmed – 9,5 miljonit (sh. keskseadmed 8,7 miljonit), telefonimodemid – 5,8 miljonit ja muud investeeringud 7,8 miljonit krooni.

Eelnevast aastast veelgi selgemalt paistavad kaabellevivõrgu investeeringute hulgas silma võrgu laiendamisega seotud projektid. Mõned aastad tagasi moodustas valdava enamuse võrguinvesteeringutest olemasoleva võrgu kaasajastamine ja andmesidekõlblikuks muutmine, kuid arvestades juba saavutatud kõrget taset on seda tüüpi võrguinvesteeringute osakaal vähenenud. 31.12.2008 seisuga ulatus Starmani võrk 280 tuhande majapidamiseni, millest 271 tuhat ehk 97% oli andmesidekõlblik võrk (31.12.2007 olid vastavad näitajad 266 tuhat, 251 tuhat ja 94%). 2008 aasta tähtsaim võrguinvesteering oli kaabellevivõrkude omandamine AS-lt NOM. Starmani võrgu geograafia täienes seeläbi Paldiski ning Kohilaga; turupositsiooni tugevdati Tallinnas Kristiine linnaosas ning Kadrinas. Mittekaasaegse võrgu soetamine vähendas ajutiselt andmesidekõlbliku võrgu osakaalu. Ettevõtte asus koheselt soetatud võrke moderniseerima. Suurem osa töödest on tänaseks lõpule viidud ning juba lähimas tulevikus on kõigil antud võrguga seotud olnud klientidel võimalus kasutada kõiki peamiseid Starmani poolt pakutavaid telekommunikatsiooniteenuseid. Lisaks tasub oluliste võrguinvesteeringu projektidena mainida võrgu laiendamist Tallinnas, eelkõige Kalamaja piirkonnas, Haapsalus ja Võrus ning võrgu andmesidekõlblikuks muutmist ning kaasaegse võrgu laiendamist Kuressaares, Paines ja Valgas.

Investeeringud telefonimodemitesse ja digiboksidesse on otseselt seotud kliendikasvuga. Investeeringud internetiseadmetesse toetasid peamiselt kvaliteeti üha kasvavate andmesidemahtude keskkonnas.

Jätkuvalt iseloomustavad Starmani bilanssi kõrge kapitaliseeritus, suhteliselt madal laenutase ning piisav likviidsus. 2008 aasta rahastamine toimus suuremas osas omavahendite arvelt. Välise laenukapitali mahud kasvasid kavandatust vähem – kasv 5,3 miljonit krooni moodustab vaid 5% perioodi põhivara investeeringutest. Tingituna kohalike pankade riskikartlikkusest, mis jõudis IV kvartalis ülemaailmse rahanduskriisi tingimustes tasemele, kus mõistlikul viisil finantseeritavateks ei peetud enam ka üsnagi kindlaid äriprojekte, kaasati aasta lõpus 28,2 miljoni krooni ulatuses laenukapitali ettevõtte põhiomanikult. Varude kõrge tase 31.12.2008 seisuga on peamiselt tingitud Eesti Digitaaltelevisiooni AS bilansis kajastuvatest ZUUMtv pakkumiseks mõeldud digiboksidest ning lähituleviku võrguehitusprojektidest. Zuumtv pakkumiseks mõeldud digibokside tarnegraafikut ning uue tootega seonduvaid eeldatavaid turumahte arvestades võib siinpuhul kõrget varude taset eeldada ka edaspidi.


Juhtkonna deklaratsioon tegevusaruandele

Kontserni juhatus kinnitab, et tegevusaruanne annab õige ja õiglase ülevaate ettevõtte ja Kontserni kui terviku äritegevuse arengust ja tulemustest ning finantsseisundist ning sisaldab peamiste riskide ja kahtluste kirjeldust.



Peeter Kern

Juhatuse esimees



Rändy Hütsi

Juhatuse liige




Henri Treude

Juhatuse liige


JUHATUSE KINNITUS AS STARMAN KONSOLIDEERIMISGRUPI 2008. A. VAHEARUANDELE

Käesolevaga deklareerime oma vastutust lehekülgedel 6 kuni 17 esitatud raamatupidamise vahearuande koostamise eest ja kinnitame, et:


1. konsolideerimisgrupi raamatupidamise vahearuande koostamisel rakendatud arvestuspõhimõtted on vastavuses IFRS-iga nagu need on vastu võetud Euroopa Liidu poolt;
2. konsolideerimisgrupi raamatupidamise vahearuanne kajastab õigesti ja õiglaselt ettevõtte finantsseisundit, majandustulemusi ja rahavoogusid;
3. kontsern ja emaettevõtte on jätkuvalt tegutsevad.



Heeter Kern
Juhatuse esimees



Rändy Hütsi
Juhatuse liige



Henri Treude
Juhatuse liige

KONSOLIDEERITUD KASUMIARUANNE

(tuhandetes kroonides)

			IV kvartal		Lisad
	2008. a .	2007. a .	2008. a.	2007. a.	
Müügitulu	353 838	279 908	96 420	74 365	2
Muud äritulud	2 672	1 910	741	472	3
Kaubad, toore, materjal ja teenused	-135 556	-98 260	-36 657	-27 030	3
Mitmesugused tegevuskulud	-44 331	-42 975	-12 334	-12 750	3
Tööjõukulud	-60 417	-46 711	-16 379	-12 934	3
Põhivara amortisatsioon ja väärtuse langus	-68 792	-57 509	-18 301	-15 476	
Muud ärikulud	-464	-659	-178	-319	3
Ärikasum	46 950	35 704	13 312	6 328	
Finantstulud ja -kulud	-23 279	-5 825	-3 631	-1 660	4
Kasum enne maksustamist	23 671	29 879	9 681	4 668	
Tulumaks	0	-2 577	0	0	10
Puhaskasum	23 671	27 302	9 681	4 668	
Vähemusosale kuuluv osa puhaskasumist	-15 572	-10 165	-4 145	-3 383	
Emettevõtte osa puhaskasumist	39 243	37 467	13 826	8 051	
Tava-puhaskasum aktsia kohta <i>EEK</i>	3,01	2,87	1,06	0,62	13
Lahustatud puhaskasum aktsia kohta <i>EEK</i>	3,01	2,85	1,06	0,61	13

KONSOLIDEERITUD BILANSS

(tuhandetes kroonides)

	31.12.2008	31.12.2007	Lisad
VARAD			
Käibevara			
Raha	14 636	14 943	
Nõuded	20 849	13 734	5
Ettemaksed	22 225	1 558	6
Varud	33 806	28 685	
Käibevara kokku	91 516	58 920	
Põhivara			
Materiaalne põhivara	381 390	347 333	
Immateriaalne põhivara	1 067	975	
Põhivara kokku	382 457	348 308	
VARAD KOKKU	473 973	407 228	
KOHUSTUSED JA OMAKAPITAL			
Kohustused			
Lühiajalised kohustused			
Laenukohustused	33 716	25 049	7
Võlad	75 188	37 184	8
Ettemaksed	2 648	2 498	
Lühiajalised kohustused kokku	111 552	64 731	
Pikaajalised kohustused			
Pikaajalised laenukohustused	103 019	106 388	7
Muud pikaajalised võlad	3 927	4 305	9
Pikaajalised kohustused kokku	106 946	110 693	
Kohustused kokku	218 498	175 424	
OMAKAPITAL			
Vähemusosalus	-10 925	4 647	
Aktsiakapital	130 536	130 536	
Kohustuslik reservkapital	6 678	4 805	
Jaotamata kasum	129 186	91 816	
Emettevõtte omanikele kuuluv omakapital kokku	266 400	227 157	
Omakapital kokku	255 475	231 804	10
KOHUSTUSED JA OMAKAPITAL KOKKU	473 973	407 228	

KONSOLIDEERITUD OMAKAPITALI MUUTUSTE ARUANNE

(tuhandetes kroonides)

	Emaettevõtte omanikele kuuluv omakapital			Kokku	Vähemus-osalus	Omakapital kokku
	Aktsia-kapital	Kohustuslik reservkapital	Jaotamata kasum			
31.12.2006. a.	130 536	2 607	65 684	198 827	3 252	202 079
Vähemusosanike sissemaksed	0	0	0	0	11 560	11 560
Dividendide väljakuulutamise	0	0	-9 137	-9 137	0	-9 137
Reservkapitali moodustamine	0	2 198	-2 198	0	0	0
Aruandeaasta puhaskasum	0	0	37 467	37 467	-10 165	27 302
31.12.2007. a.	130 536	4 805	91 816	227 157	4 647	231 804
Reservkapitali moodustamine		1 873	-1 873	0	0	0
Aruandeaasta puhaskasum	0	0	39 243	39 243	-15 572	23 671
31.12.2008. a.	130 536	6 678	129 186	266 400	-10 925	255 475

Täiendav informatsioon omakapitali liikumiste kohta on esitatud lisas 10.

KONSOLIDEERITUD RAHAVOOGUDE ARUANNE

(tuhandetes kroonides)

	2008. a.	2007. a.
Rahavood äritegevusest		
Puhaskasum	23 671	27 302
Puhaskasumi korrigeerimised:		
Põhivara amortisatsioon ja väärtuse langus	68 792	57 509
Kasum põhivara müügist ja mahakandmisest	-438	-180
Kahjum põhivara müügist ja mahakandmisest	45	53
Nõuete allahindlus	2 297	1 019
Intressitulu	-824	-447
Intressikulu	11 296	6 458
Dividendide tulumaks	0	2 577
Äritegevusega seotud käibevara muutus:		
Lühiajalised nõuded, v.a. laenud ja intressid	-10 079	-1 060
Varude muutus	-4 524	-5 216
Äritegevusega seotud kohustuste ja ettemaksete muutus:		
Kreditoorne võlgnevus	8 592	8 545
Ettemaksed	-229	220
Rahavood äritegevusest kokku	98 599	96 780
Rahavood investeerimistegevusest		
Materiaalse ja immateriaalse põhivara soetus	-96 381	-95 460
Materiaalse ja immateriaalse põhivara müük	1 627	665
Investeeringud tütarettevõtjasse	-20 000	0
Saadud intressid	824	450
Rahavood investeerimistegevusest kokku	-113 930	-94 345
Rahavood finantseerimistegevusest		
Laenude tagasimaksed	-751	-751
Kapitalirendi põhiosa tagasimaksed	-29 499	-21 015
Makstud intressid	-10 048	-6 458
Saadud müügi-tagasirendi tehingutest	27 158	29 170
Saadud laenud	28 164	0
Vähemusosanike sissemaksed omakapitali	0	11 560
Makstud dividendid	0	-9 137
Makstud dividendide tulumaks	0	-2 577
Rahavood finantseerimistegevusest kokku	15 024	792
RAHAVOOD KOKKU	-307	3 227
Raha ja raha ekvivalendid perioodi alguses	14 943	11 716
Raha ja raha ekvivalentide muutus	-307	3 227
Raha ja raha ekvivalendid perioodi lõpus	14 636	14 943
Mitterahalised tehingud - kap.rendiga soetatud põhivara	8 389	11 469

VAHEARUANDE LISAD**Lisa 1 Vahearuanne koostamisel kasutatud arvestusmeetodid ja hindamisalused**

Käeolev vahearuanne on koostatud lähtudes Rahvusvahelise Raamatupidamisstandardi IAS 34 "Interim Financial Reporting" nõuetest lühendatud vahearuanne koostamise kohta ja kooskõlas Rahvusvaheliste Finantsaruandluse Standarditega (International Financial Reporting Standards – IFRS), nagu need on vastu võetud Euroopa Liidu poolt. Vahearuanne koostamisel on kasutatud samu arvestusmeetodeid nagu 31.12.2007 lõppenud majandusaasta aastaaruandes.

Juhatuse hinnangul kajastab AS Starman konsolideerimisgrupi 2008. a. vahearuanne õigesti ja õiglaselt ettevõtte majandustulemusi. Käesolev vahearuanne ei ole auditeeritud ega muul moel kontrollitud audiitorite poolt. Käesolev vahearuanne on koostatud tuhandetes Eesti kroonides.

Lisa 2 Müügitulu

AS Starman konsolideerimisgrupi käive toimus 100%-liselt Eesti Vabariigis ning jagunes tegevusalade lõikes järgmiselt:

Tegevusalad	2008. a .	2007. a .	IV kvartal 2008. a.	IV kvartal 2007. a.
Kaabeltelevisiooni teenused	150 407	127 998	38 076	32 493
Interneti teenused	103 735	92 100	27 081	24 165
Telefoniteenus	55 714	48 616	15 065	13 525
DTT teenus*	25 525	5 556	8 924	2 280
Kauba ja materjali müük	18 457	5 638	7 274	1 902
Kokku	353 838	279 908	96 420	74 365

* DTT (ingl. keelne lühend Digital Terrestrial Television) - maapealse leviga tasuline digitaaltelevisiooni teenus

Lisa 3 Muud äritulud ja ärikulud

			IV kvartal	IV kvartal
	2008. a .	2007. a .	2008. a.	2007. a.
Muud äritulud				
Kasum põhivara müügist	438	181	176	4
Viivisetulu	1 601	1 169	408	343
Tulu kohustuste ümberhindamisest	392	371	117	72
Muud tulud	241	189	40	53
Muud äritulud kokku	2 672	1 910	741	472
Kaubad, toore, materjal ja teenused				
Ostetud teenused	-113 246	-88 377	-28 665	-23 576
Materjalid	-4 276	-1 699	-940	-455
Ostukaubad	-14 279	-4 887	-6 021	-1 929
Hoolduskulud	-1 854	-2 545	-458	-780
Muud kulud	-1 901	-752	-573	-290
Kaubad, toore, materjal ja teenused kokku	-135 556	-98 260	-36 657	-27 030
Muud tegevuskulud				
Konsultatsioonid ja nõustamine	-1 062	-1 460	-341	-345
Turunduskulud	-19 260	-22 494	-5 478	-6 867
Kliendiinfo kulud	-6 468	-5 779	-1 652	-1 747
Kontorikulud	-5 432	-4 192	-1 500	-1 158
Ebatõenäoliselt laekuvate arvete allahindlus	-2 297	-1 019	-622	-187
Transpordikulud	-4 830	-3 570	-1 241	-1 062
Muud kulud	-4 982	-4 461	-1 500	-1 384
Muud tegevuskulud kokku	-44 331	-42 975	-12 334	-12 750
Tööjõukulud				
Palgakulu	-45 141	-34 808	-12 173	-9 533
Sotsiaalmaksud	-15 276	-11 903	-4 206	-3 401
Tööjõukulud kokku	-60 417	-46 711	-16 379	-12 934
Muud ärikulud				
Kahjum põhivara müügist	-45	-53	-20	-52
Muud kulud	-419	-606	-158	-267
Muud ärikulud kokku	-464	-659	-178	-319

Lisa 4 Finantstulud ja -kulud

			IV kvartal	IV kvartal
	2008. a .	2007. a .	2008. a.	2007. a.
Intressikulud	-10 472	-6 011	-3 554	-1 732
Kasum (kahjum) valuutakursi muutustest	214	250	-72	76
Muud finantstulud ja -kulud	-13 021	-64	-5	-4
Finantstulud ja -kulud kokku	-23 279	-5 825	-3 631	-1 660

* Muud finantskulud 2008 aastal sisaldavad 12 970 tuhande krooni väärtuses kulusid, mis kaasnesid ettevõttele seoses 19.06.2008 sõlmitud lepingutele juhatuse liikmetele väljastatud aktsioptsioonide omandamise ning tühistamise kohta.

Lisa 5 Nõuded

	31.12.2008	31.12.2007
Nõuded ostjate vastu	22 975	14 594
Ebatõenäoliselt laekuvad nõuded ostjate vastu	-2 685	-1 565
Muud lühiajalised nõuded	559	705
Nõuded kokku	20 849	13 734

Lisa 6 Ettemaksed

	31.12.2008	31.12.2007
Maksude ettemaksed	0	303
Muud ettemaksed	2 225	1 255
Ettemaks vähemusosaluse eest	20 000	0
Ettemaksed kokku	22 225	1 558

Lisa 7 Laenukohustused

	31.12.2008	31.12.2007
Lühiajalised laenukohustused		
Pikaajalised pangalaenuid lühiajaline osa	2 244	751
Kapitalirendi kohustus lühiajaline osa	31 472	24 298
Lühiajalised laenukohustused kokku	33 716	25 049
Pikaajalised laenukohustused		
Pikaajalised pangalaenuid pikaajaline osa	0	2 244
Kapitalirendi kohustus pikaajaline osa	103 019	104 144
Pikaajalised laenukohustused kokku	103 019	106 388

Võetud ning tagastamata laenuid seisuga 31.12.2008.a.

Laenu andja	Laenude summa	Laenu jääk	Kuumakse	Löpp tähtaeg	Keskmine intress	Tagatis
Nordea Finance	1 404	771	27	2009	4,5%	Liisitud vara
Nordea Bank Finland Plc	6 500	2 244	77	2009	7,0%	Hüpoteek + kommertspant
Nordea Finance	755	587	14	2010	5,2%	Liisitud vara
SEB Liising	1 807	1 289	36	2010	5,0%	Liisitud vara
Nordea Finance	415	401	9	2011	5,6%	Liisitud vara
SEB Liising	49 306	25 831	926	2011	6,0%	Liisitud vara
SEB Liising	1 444	909	26	2012	5,3%	Liisitud vara
Hansa Liising	5 427	3 897	103	2012	6,3%	Liisitud vara
SEB Liising	158 924	100 806	2 035	2013	5,9%	Liisitud vara + kommertspant
KOKKU	225 982	136 735	3 252			

Lisa 8 Võlad

	31.12.2008	31.12.2007
Võlad tarnijatele	17 823	20 394
Maksuvõlad	7 202	6 716
Võlad töövõtjatele	5 875	4 853
Muud võlad*	16 111	5 221
Võlad emaettevõttele**	28 177	0
Võlad kokku	75 188	37 184

* Muud võlad seisuga 31.12.2008 sisaldavad 10 923 tuhande krooni väärtuses kohustusi ettevõtte juhatuse liikmete ees seoses 19.06.2008 sõlmitud lepingutele aktsioptsioonide omandamise ning tühistamise kohta.

** Baltic Moontech Investments Holding AS andis ettevõttele detsembris 2008 laenu 1,8 miljonit eurot (vt. ka lisa 11)

Lisa 9 Muud pikaajalised võlad

Muud pikaajalised võlad koosnevad tulevaste perioodide ettemakstud tuludest, milleks on liitumistasud, mis kantakse tuludesse 7 aasta jooksul. Siin kajastub antud tulude pikaajaline osa; lühiajaline osa, mis 31.12.2008 seisuga oli 654 tuhat krooni (31.12.2007 718 tuhat krooni) kajastub bilansikirjel "Ettemaksed".

Lisa 10 Omakapital

Ettevõtte aktsiakapital on 130 535 700 krooni, mis jaguneb 10-kroonise nimiväärtusega nimelisteks lihtaktsiateks, mida on kokku 13 053 570. Kõigi aktsiate eest on täielikult tasutud.

15.06.2007 toimunud aktsionäride üldkoosoleku otsuse kohaselt maksti 06.07.2007 aktsionäridele netodividendidena välja ca. 20% 2006 aasta puhaskasumist ehk 0,70 EEK aktsia kohta. Netodividendidena maksti välja 9 137 tuhat krooni, kohustuslikku reservkapitali kanti 2 198 tuhat krooni ning ülejäänud osa 2006 aasta puhaskasumist jäeti jaotamata, mis jätab ettevõtte eelmiste perioodide jaotamata kasumiks 54 349 tuhat krooni. Dividendide väljakuulutamise kaaskes tulumaksukohustus 2 577 tuhat krooni.

19.06.2008 toimunud aktsionäride üldkoosoleku otsuse kohaselt kanti 2007 aasta puhaskasumist 1 873 tuhat krooni kohustuslikku reservkapitali ning ülejäänud osa puhaskasumist jäeti jaotamata, mis jätab ettevõtte eelmiste perioodide jaotamata kasumiks 89 943 tuhat krooni.

21.09.2007 sõlmiti tingimuslik müügileping 54,04% Starmani aktsiate ostmiseks hinnaga 89,97 krooni (5,75 eurot) aktsia kohta. 12.10.2007 omandas sellest tulenevalt ettevõttes 54,04%-se osaluse Baltic Moontech Investments Holding AS. 29.10.2007 tegi Baltic Moontech Holding ülevõtmispakkumise kõikidele tema valduses mitte olevatele Starmani aktsiatele. Pakkumise periood lõppes 27.11.2007 ning pakkumise käigus sõlmitud müügilepingud täideti 30.11.2007. Pakkumise tulemusena omandas Baltic Moontech Investments Holding kokku 572 292 Starmani aktsiat ehk 4,38% aktsiakapitalist, millele lisaks omandati pärast esialgse 54,04%-lise osaluse omandamist turutehingutes (hinnaga 89,97 krooni ehk 5,75 eurot aktsia kohta) kokku 878 834 Starmani aktsiat ehk 6,73% aktsiakapitalist.

07.10.2008 suurendas Baltic Moontech Investments Holding AS oma osalust 71,72%-ni aktsiakapitalist omandades OÜ-lt Polaris Invest ning OÜ-lt Com Holding kokku 855 900 Starmani aktsiat ehk 6,56% aktsiakapitalist. 23.12.2008 omandas Baltic Moontech Investments Holding AS 311 255 Starmani aktsiat ehk 2,38% aktsiakapitalist OÜ-lt Polaris Invest. 29.12.2008 vahetasid Com Holding ja Polaris Invest kõik neile kuulunud AS Starmani aktsiad (vastavalt 2 070 000 aktsiat ehk 15,86% aktsiakapitalist ja 1 121 040 aktsiat ehk 8,59% aktsiakapitalist) osaluse vastu Baltic Moontech Investments Holding AS-s.

Pärast ülalkirjeldatud tehinguid on Baltic Moontech Investments Holding AS omanduses 12 863 922 Starmani aktsiat ehk 98,55% ettevõtte aktsiakapitalist. 25.02.2009 on kokku kutsutud aktsionäride erakorraline üldkoosolek kuhu on esitatud ettepanek kõikide ülejäänud 189 648 aktsia ülevõtmiseks põhiaktsionäri poolt rahalise hüvitise eest summas 89,97 krooni (5,75 eurot) aktsia kohta.

Baltic Moontech Holding AS on läbi erinevate ettevõtete Bancroft Private Equity LLP poolt juhitud finantsinvestorite konsortsiumi kontrolli all. Bancroft Private Equity LLP on rahvusvaheline investeerimisühing asukohaga Londonis, mille investeeringud tehakse Kesk- ja Ida-Euroopasse ning Türgisse. Kaudse lähenemise teel jagunevad Baltic Moontech Holding AS-s osalused alljärgnevalt: Bancroft II, LP (mille fondivalitsejaks on Bancroft Private Equity LLP) - 70,78%, Askembla Growth Fund - 17,06% ja GE Capital Equity Holdings Inc. - 12,16%.

Lisa 11 Tehingud seotud osapooltega

Aruande koostamisel on loetud seotud osapoolteks:

- a) olulise mõjuga aktsionäre ja nende poolt kontrollitud ettevõtteid;
- b) tegev- ja kõrgemat juhtkonda, nende lähisugulasi ja nende poolt kontrollitud ettevõtteid.

Aruandeperioodil osteti teenuseid järgmistelt seotud osapooltelt:

	2008. a.	2007. a.	IV kvartal 2008.a .	IV kvartal 2007.a .
Nõukogu liikmetega seotud ettevõtted	0	659	0	94

Nimetatud tehingutest ettevõttel seisuga 31.12.2008 ja 31.12.2007 seotud osapoolte vastu kohustusi ei olnud.

Juhatuse hinnangul ei ole ülaltoodud tehingutes kasutatud turuhindadest erinevaid hindasid.

Lisaks on ematettevõtte Baltic Moontech Holding AS andnud Starmanile laenu 28 164 tuhat krooni, millelt on seisuga 31.12.2008 arvestatud intressi 13 tuhat krooni.

Juhatuse liikmete kapitaliseerimata palgakulu koos preemiatega oli 2008 aasta jooksul 7 391 (2007 aasta jooksul 6 493) tuhat krooni. Nõukogu liikmete palgakulu 2008 aasta jooksul oli 90 (2007 aasta jooksul 293) tuhat krooni.

Seoses ülevõtmispakkumisega toimunud muudatustega ettevõtte aktsionäride struktuuris sõlmis AS Starman 19.06.2008 lepingud juhatuse liikmetega neile kuuluvate aktsioptionsioonide omandamiseks ning hilisemaks tühistamiseks. 02.06.2005 sõlmitud optsoonilepingute alusel omandasid juhatuse liikmed teatud tingimuste täitumisel õiguse omandada kokku 600 000 ettevõtte aktsiat. Optsoonide väljastamisel tasus ettevõtte erisoodustusmaksud vastavalt Eesti maksuseadustele. Lepingute kohaselt müüvad kõik juhatuse liikmed kõik ülalnimetatud optsoonid AS-le Starman kokku 12 970 tuhande Eesti krooni eest. Müügilepinguid võidakse täita mitmes osas ja erinevatel kuupäevadel. Optsoonide ülekandmise järel kohustub AS Starman tegema kõik vajalikud toimingud optsoonide tühistamiseks.

Ülaltoodud tehinguga seoses oli ettevõttel 31.12.2008 seisuga kohustus 10 923 tuhande krooni väärtuses. Juhatuse liikmetele tasumata summalt kohustub ettevõtte tasuma intressi. Antud tehinguga seotud intressikulud 2008 aastal olid 551 tuhat krooni, millest 547 tuhat krooni on välja maksmata (sisaldub eespooltoodud kohustuse saldosis).

Lisa 12 Tütarettevõtja

20. septembril 2006 asutasid AS Starman ja AS Levira Eesti Digitaaltelevisiooni AS, mille põhitegevuseks on maapealse leviga digitaaltelevisiooni tasuliste teenuste müük Eestis. Eesti Digitaaltelevisiooni AS-le osutab toodete turustamise ja klientide teenindamisega seonduvaid teenuseid AS Starman ning leviteenust AS Levira. Toodete müük toimub Starmanile kuuluva kaubamärgi ZUUM alt.

Eesti Digitaaltelevisiooni AS aktsiatest 66% kuulub Starmanile ning 34% Levirale. Vastavalt sõlmitud kokkuleppele paigutavad aktsionärid ettevõtte omakapitali vastavalt osalustele kokku kuni 46 miljonit krooni. Täiendava rahastamisvajaduse tekkimisel kohustub vastavad vahendid tagama Starman ning ka antud juhul säilivad aktsionäride vahel senised proportsioonid kasumi jaotamist ning hääleõigust silmas pidades.

Seisuga 01.07.2008 kasutas AS Levira poolte vahel sõlmitud aktsionäride lepingust tulenevalt neile kuuluva müügioptsiooni realiseerimist. 14.07.2008 sõlmitud aktsiate ostu-müügi lepingu kohaselt kohustub Starman 34%-se osaluse eest tasuma 40 258 tuhat Eesti krooni. Osaluse eest võib tasuda osade kaupa, kuid Starman saab aktsiate omanikuks pärast kogu ostusumma tasumist. Osaluse eest tasumata summadel hakatakse pärast 31.07.2008 arvestama intressi. Intress kuulub maksmisele igakuiselt või koos osaluse eest tasutava kogusummaga kui viimane toimub enne intressi maksmise kuupäeva. Seisuga 31.12.2008 on AS Starman osaluse omandamisega seoses teinud Levirale ühe makse summas 20 000 tuhat krooni; lisaks on tasutud intressimakseid summas 1 695 tuhat Eesti krooni. Starmani juhatus oli varasemalt hinnanud, et optsioon realiseeritakse oluliselt hilisemal ajal. Juhatus peab varasemat realiseerimist positiivseks, kuna osaluse omandamine läheb Starmanile vähem maksma kui varasemalt prognoositud.

31.12.2008 seisuga olid omanikud ettevõtte omakapitali paigutanud 46 miljonit krooni. Lisaks on Starman ettevõttesse andnud laenu – laenujääk seisuga 31.12.2008 oli 78 706 tuhat krooni, millest 36 800 tuhat krooni moodustab vastavalt 25.04.2008 ja 15.08.2008 sõlmitud laenulepingutele konverteeritav laen, mis konverteeritakse omakapitaliks ettevõtte esimesel nõudmisel. Eesti Digitaaltelevisiooni 2008 aasta kahjum oli 45 799 tuhat krooni, bilansimaht seisuga 31.12.2008 59 995 tuhat krooni ning omakapital –32 132 tuhat krooni.

Lisa 13 Puhaskasum aktsia kohta

	2008. a .	2007. a .	IV kvartal 2008. a.	IV kvartal 2007. a.
Aktsionäridele kuuluv puhaskasum (tuh. EEK)	39 243	37 467	13 826	8 051
Kaalutud keskmine aktsiate arv (tuh. tk.)	13 054	13 054	13 054	13 054
Tava-puhaskasum aktsia kohta (EEK)	3,01	2,87	1,06	0,62
Aktsionäridele kuuluv puhaskasum (tuh. EEK)	39 243	37 467	13 826	8 051
Kaalutud keskmine aktsiate arv (tuh. tk.)	13 054	13 054	13 054	13 054
Opsiooniaktsiate lahustuv mõju (tuh. tk.)*	0	104	0	104
Kaalutud keskmine aktsiate arv korrigeerituna opsiooniaktsiatega (tuh. tk.)	13 054	13 158	13 054	13 158
Lahustatud puhaskasum aktsia kohta (EEK)	3,01	2,85	1,06	0,61

* Opsiooniaktsiate lahustuv mõju 2007 aastal ja IV kvartalis on leitud järgnevalt: $200\,040 * (89,97 - 65,56) / 89,97 + 199\,980 * (89,97 - 67,59) / 89,97 = 104\,006$ aktsiat; sh $200\,040 =$ lahustuvat mõju omavate potentsiaalselt emiteeritavate A-seeria aktsiate arv, $199\,980 =$ lahustuvat mõju omavate potentsiaalselt emiteeritavate B-seeria aktsiate arv, $89,97 =$ aktsia turuhind 31.12.2007, $65,56 =$ aktsia hind A-seeria realiseerimisel, $67,59 =$ aktsia hind B-seeria realiseerimisel. Antud perioodil olid täidetud kõik A ja B-seeria opsioonide realiseerumiseks vajalikud tingimused.

* Tulenevalt 19.06.2008 sõlmitud lepingust ning opsioonide ostutehingu kajastamisest 2008 aasta ning IV kvartali majandustulemustes, neil perioodidel opsiooniaktsiate lahustuv mõju puudus.


Lisa 14 Vaidlused ja hagid

16. jaanuaril 2006 vaidlustas AS Starman Konkurentsiametisse ja Sideametisse saadetud kaebusega Elion Ettevõtted AS plaani tõsta alates 01. veebruarist 2006 sidekanalisatsiooni kasutamise eest makstavaid renditasusid. Juba välja renditud objektide osas kujuneks antud soovi järgi hinnatõusuks 32%, kaablivõrgu laiendamise ja renoveerimise korral aga koguni ligi 400%

ning viimasele lisanduks veel varem mitteeksisteerinud liitumistasu. Starmani arvates on tegemist ebaseadusliku tegevusega, mis on vastuolus Telekommunikatsiooniseaduse, Konkurentsiseaduse ja veel mitme õigusaktiga. Starmani kulud sidekanalisatsiooni renditeenuse kasutamisel olid 2005. aastal ca. 7,4 miljonit krooni. Ettevõtte kuludes kajastub 2006 aasta veebruarist alates Elioni poolt kavandatud hinnatõus olemasolevate objektide osas; lisaks on mitmetel juhtudel olemasolevatele objektidele kavandatud hinnatõus rakendunud ka võrgu renoveerimisele ja laiendamisele. Kaablivõrgu laiendamist või renoveerimist uute kavandatud tariifide alusel on ettevõtte teostanud vaid möödapääsamatutes olukordades ja väikestes mahtudes. 2008 aasta jaanuarist alates andas Elion Ettevõtted AS sidekanalisatsiooni kasutamise eest makstavaid renditasusid. Rendihinnad langetati tasemele, mis jääb alla hindadele, mis kehtisid enne 01.02.2006 toimunud hinnatõusu. Samuti kaotati ära liitumistasu. Käesolevaks hetkeks ei ole täpselt selge, millised on vaidlusaluse teema mõjud ettevõtte majandustulemustele. Starman on esitanud nõude Elion Ettevõtted AS-i vastu perioodil 01.02.2006 kuni 31.12.2007 Elioni poolt ebaseaduslikult sissenõutud sisekanalisatsiooni renditasude osas. Nõude suurus seisuga 31.12.2008 oli 7 066 tuhat krooni (sh. põhiosa 5 974 tuhat krooni ning ajas kasvav viivis 1 092 tuhat krooni). AS Starman oli sunnitud antud tasusid maksuma, kuna vastasel korral oleks sattunud ohtu klientidele pakutavate teenuste jätkuvus. Raamatupidamises kajastati varasemad kõrgemad hinnad kuludena konservatiivsuse printsiibist lähtuvalt.

7. aprillil 2006 esitas AS Starman Harju Maakohtule hagiavalduse AS-i Telset vastu omandiõiguse tunnustamiseks ja asjade ebaseaduslikust valdusest väljanõudmiseks. Hagi hind on 1 534 tuhat krooni ning see on seotud varadega, mis pidanuksid olema Starmani poolt 2004 aasta juunis Tele 2 OÜ-lt soetatud tütarettevõtte – AS Telset Telecommunications Group – varade hulgas. Väljanõutavad varad pidanuks minema AS-i Telset kontrolli alt Tele 2 grupi kontrolli alla, kui viimase toonane tütarettevõtte Tallinna Kaabeltelevisiooni AS omandas 100% Telset Telecommunications Group aktsiatest. 10.04.06 Harju Maakohtu kohtumäärusega keelati AS-l Telset kõik tehingud nimetatud varadega. Märtsis 2007 andis Telset Starmanile üle ühe osa väljanõutavatest varadest, millega esialgne hagi hind vähenes 294 tuhande krooni võrra. Ajavahemikul oktoober 2006 kuni oktoober 2008 on toimus 5 kohtuistungit, kus sisulise aruteluni jõuti minimaalselt. Kui esialgu lükati kostja poolsete erinevate vastuväidete ning seisukohtade muutuste tõttu istungeid pidevalt edasi, siis 2008 aasta lõpus jõuti reaalsemate lahenditeni. 30.12.2008 tegi kohus otsuse, mille kohaselt Starmanile tagastatakse osa kõnealustest varadest. Kumbki pool otsust ei vaidlustanud ning otsus jõustus 05.02.2009. Protsessiga seotud kogukulud on hetkeseisuga ca. 200 tuhat krooni.

JUHATUSE ALLKIRJAD AS STARMAN KONSOLIDEERIMISGRUPI 2008. A. VAHEARUANDELE



Peeter Kern
Juhatuse esimees



Rando Hütsi
Juhatuse liige



Henri Treude
Juhatuse liige