

starman

AS STARMAN

Konsolideerimisgrupi 2008. a. 9 kuu vahearuanne

Majandusaasta algus: 01.01.2008

Majandusaasta lõpp: 31.12.2008

Registrikood: 10069659

Address:

Akadeemia tee 28
12618, Tallinn
Eesti Vabariik

Telefon: +372 6 779 977

Faks: +372 6 779 907

E-mail: starman@starman.ee

Internet: www.starman.ee

Põhitegevused: kaabeltelevisiooni ja andmeside teenused

SISUKORD

SELETUSKIRI AS STARMAN KONSOLIDEERIMISGRUPI 2008. A. 9 KUU VAHEARUANDE JUURDE	2
JUHATUSE KINNITUS AS STARMAN KONSOLIDEERIMISGRUPI 2008. A. 9 KUU VAHEARUANDELE	6
KONSOLIDEERITUD KASUMIARUANNE	7
KONSOLIDEERITUD BILANSS	8
KONSOLIDEERITUD OMAKAPITALI MUUTUSTE ARUANNE.....	9
KONSOLIDEERITUD RAHAVOOGUDE ARUANNE.....	10
VAHEARUANDE LISAD.....	11
Lisa 1 Vahearuande koostamisel kasutatud arvestusmeetodid ja hindamisalused.....	11
Lisa 2 Müügitulu	11
Lisa 3 Muud äritulud ja ärikulud.....	12
Lisa 4 Finantstulud ja -kulud.....	13
Lisa 5 Nõuded	13
Lisa 6 Ettemaksed.....	13
Lisa 7 Laenukohustused	13
Lisa 8 Võlad	14
Lisa 9 Muud pikaajalised võlad	14
Lisa 10 Omakapital	14
Lisa 11 Tehingud seotud osapooltega	15
Lisa 12 Tütarettevõtja	16
Lisa 13 Puhaskasum aktsia kohta	16
Lisa 14 Vaidlused ja hagid.....	17
JUHATUSE ALLKIRJAD AS STARMAN KONSOLIDEERIMISGRUPI 2008. A. 9 kuu VAHEARUANDELE	18

SELETUSKIRI AS STARMAN KONSOLIDEERIMISGRUPI 2008. A. 9 KUU VAHEARUANDE JUURDE

Üldist

2008 aasta esimese 9 kuu jooksul jätkus Starmani edukas areng. Ettevõtte säilitas tugevad turupositsioonid kaabeltelevisiooni ja interneti valdkonnas ning parandas veelgi oma positsioone telefoniteenuse turul. Antud kolme teenuse osas pakub ettevõtte kodutarbijale turu parimaid lahendusi. Kolmikteenus on tänaseks kättesaadav enamikele ettevõtte klientidest. Kaabli kaudu levivate teenustega on Starman esindatud enamikes Eesti suuremates linnades, peamiselt tiheasustusega piirkondades. 2006 aasta detsembris täienes Starmani tooteportfell maapealse leviga tasulise digitaaltelevisiooni teenusega (*edaspidi DTT teenusega*). Eraldi positsioneeritud ZUUMtv levib õhu kaudu ning toote pakkumiseks ei kasuta Starman oma kaabelvõrku. ZUUMtv läbi võib juba lähemas tulevikus oodata televisioonivaldkonnas märgatavat klientide lisandumist nende Eesti piirkondade arvelt, kus Starman seni ei olnud esindatud.

Eelmise aasta lõpus omandas Bancroft Private Equity LLP poolt juhitud finantsinvestorite konsortsium enamusosaluse Starmanis. Hetkel kuulub antud finantsinvestoreid ühendavale Baltic Moontech Investments Holding AS-le kokku 9 361 627 Starmani aktsiat ehk 71,72% ettevõtte aktsiakapitalist. Tulenevalt aktsionäride struktuurist taotletakse lähitulevikus nähtavasti ettevõtte noteerimise lõpetamist Tallinna Börsil.

Starmani konsolideerimisgrupi 2008 aasta 9 kuu kogutulud moodustasid 259,3 miljonit krooni, mis on 25% enam kui samal perioodil aasta tagasi. 2008 aasta 9 kuu amortisatsioonieelne ärikasum (EBITDA) oli 84,1 miljonit krooni ning tavapärasest äritegevusest aktsionäridele kuuluv puhaskasum 38,4 miljonit krooni, mis on vastavalt 18% ja 30% enam kui samad näitajad aasta tagasi. Häid tulemusi toetas õnnestunud pikaajaline tegevus traditsiooniliste teenuste osas, kus saavutati kõikide aegade parimad tulemused nii mahtude kui ka tulususe osas. Oodatult avaldas kasuminäitajatele negatiivset mõju algfaasis olev ZUUMtv. Ettevõtte majandustegevuse põhinäitajat – EBITDA-d – vähendas ZUUMtv otseselt 21,0 miljoni krooni võrra, millele lisanduvad veel mõningad kaudsed kulud, mida seoses mitmele erinevale tootele suunatusega ei ole võimalik täpselt eraldada. ZUUMtv negatiivset mõju konsolideerimisgrupi majandustulemustele võib oodata ka lähitulevikus; seevastu pikemas perspektiivis peaks uus toode tugevdama nii ettevõtte turupositsiooni kui kasumlikkust.

Finantssuhtarvud

Mõningad suhtarvud 2008 aasta esimese 9 kuu majandustegevuse hindamiseks:

	2006	2007	2008 9 kuud
Käibe kasv	25%	19%	25%
EBITDA marginaal	40%	33%	32%
Ärikasumimarginaal	21%	13%	13%
Netomarginaal	19%	13%	10%
Tulud/keskmised aktivad	0,72	0,73	0,81
Omakapitali määr	58%	57%	55%
Laenu/omakapital	0,56	0,57	0,59
Laenu/EBITDA	1,19	1,41	1,28
Investeeringud/EBITDA	0,83	1,15	0,97
Lühiajaliste kohustuste katekordaja	1,09	0,91	1,15*
Arvete käibesagedus (aastas)	20,0	21,5	22,2

Abiks suhtarvude tõlgendamisel:

Käibe kasv = kasv eelneva aasta sama perioodiga võrreldes

EBITDA = ärikasum + amortisatsioon

EBITDA marginaal = EBITDA / tulud kokku

Ärikasumi marginaal = ärikasum / tulud kokku

Netomarginaal = aktsionäridele kuuluv puhaskasum / tulud kokku

Tulud / keskmised aktivad – 2008 9 kuud on tulud võrreldavuse huvides korrutatud 4/3-ga

Omakapitali määr = omakapital / varad kokku

Laenud = laenukohustused + pikaajalised laenukohustused

Laenud / EBITDA – 2008 9 kuud on EBITDA võrreldavuse huvides korrutatud 4/3-ga

Lühiajaliste kohustuste kattekordaja = käibevara / lühiajalised kohustused;

Arvete käibesagedus = perioodi müügitulu / nõuded ostjate vastu perioodi lõpus; 2008 9 kuud on müügitulu võrreldavuse huvides korrutatud 4/3-ga

* Antud suhtarvu juures tasub arvestada, et raamatupidamis põhimõtete eripärast tingituna kajastatakse lühiajaliste kohustuste hulgas lühiajaliste laenukohustustena vaid jooksva majandusaasta jooksul tasumisele kuuluvaid laene (ehk 9 kuu puhul, siis järgneva 3 kuu jooksul tasumisele kuuluvaid laenumakseid) erinevalt aasta lõpu näitajatest, kus lühiajaliste laenukohustustena on kajastatud kogu järgneva aasta jooksul tasumisele kuuluvad laenud. Seega on 9 kuu lühiajaliste kohustuste kattekordaja aasta lõpu näitajatega võrreldes teatud määral üle hinnatud. Kui elimineerida 2008 9 kuu näitajatest nimetatud erinevus, siis kujuneb lühiajaliste kohustuste kattekordajaks 0,80.

Kontserni struktuur

Starmani konsolideerimisgruppi kuuluvad emaeettevõttena AS Starman ning tütarettevõttena alates oktoobrist 2006 Eesti Digitaaltelevisiooni AS. Eesti Digitaaltelevisiooni AS-st 66% kuulub Starmanile ning 34% AS-le Levira. Eesti Digitaaltelevisiooni AS majandustulemused on konsolideerimisgrupi aruandes konsolideeritud rida-realt tuues seejuures eraldi välja vähemusosanikele kuuluva tulemi.

Tulud-kulud

Suurima osa Starmani 2008 aasta 9 kuu kogutuludest moodustasid traditsiooniliselt kaabeltelevisiooni- ja internetiteenused – andes vastavalt 43% ja 30% kogutuludest. Telefoniteenuse arvele jäi 16% ning teistest tunduvalt kiiremini kasvava DTT teenuse arvele 6% perioodi kogutuludest.

Kaabeltelevisiooni tulud kasvasid 2007 aasta 9 kuuga võrreldes 18%. Turu orgaaniline kasv on viimastel aastatel toimunud peamiselt hinnatõusu arvelt. 2008 aasta I kvartalis jätkasid Starmani kaabeltelevisiooni hinnad lähenemist Eestiga sarnase elatustasemega riikide hindadele. Tavalise hinnatõusu kõrval toetavad keskmist tulu kliendi kohta (ARPU) ka struktuursed muudatused. Viimaste juures võiks mainida kolmikpakette, mis väiksemaid programmivalikuid ei sisalda, ning uusi võimalusi nagu digitaaltelevisioon. Ettevõttel oli 2008 septembri lõpus 137 tuhat kaabeltelevisiooni klienti, kellest 6,9% vaatas digitaaltelevisiooni. Septembri lõpu kaabeltelevisiooni kliendarv ületas eelmise aasta sama hetke näitajat 3,4% võrra, mis on küllastunud turu ning tihenunud konkurentsi valguses küllaltki tubli tulemus. 2008 II kvartalis toimunud kliendarvu kasv tulenes peamiselt kaabellevivõrgu laienemisest. 2008 aasta I kvartalis lansseeris Starman oma telekanali Neljas. Neljas saavutas lühikese ajaga seatud eesmärgid, millest peamiseks oli klientidele pakutava tootevaliku tugevdamine. Sellest hoolimata otsustas ettevõtte edaspidi enam panustada oma põhitegevusele ning oktoobris 2008 müüdi telekanal kohalikule meediakontsernile Kalev Meedia. Müük klientide jaoks mingit muudatust ei tähenda.

Tulud internetiteenustest kasvasid eelmise aasta 9 kuuga võrreldes 13%. Ettevõttel oli 2008 septembri lõpus 52 tuhat interneti klienti, mis on 17% enam kui samal ajal aasta tagasi. Starman säilitas turuliidri positsiooni eraisikute püsühenduste turul piirkondades, kus ollakse esindatud. Turu üldiste mõjudega kooskõlas näitas jätkuvat langust ARPU. Siiski võib viimasel ajal täheldada langustendentside teatavat vähenemist – 2008 9 kuu keskmine näitaja langes eelmise aasta sama tulemusega võrreldes 6%. Olulisel määral mõjutavad interneti ARPU-t Starmani populaarsed kolmikpakettid, kus kolmikpaketi koosseisus on internetiteenus soodsam. Samas ei saa arvestamata jätta kolmikpakettide toetavat mõju teistele teenustele ja läbi selle keskmisele kogutulule kliendi kohta.

Nagu eeldada võis, on telefoniteenuse väga kiire kasvu periood läbi saanud – 2008 aasta 9 kuu käibekasv eelmise aasta sama perioodiga võrreldes oli siiski veel 16%. Ettevõttel oli 2008 septembri lõpus 49 tuhat telefoniklienti ehk 27% enam kui samal ajal aasta tagasi. 2007 aasta algusest tuleb täheldada varasemalt suhteliselt stabiilsena püsinud telefoniteenuse ARPU märgatavat vähenemist. Sarnane tendents jätkus ka 2008 esimese 9 kuu jooksul – perioodi keskmine näitaja langes eelmise aasta sama tulemusega võrreldes 13%.

Reaalsuses vaatab Starman kaabeltelevisiooni, interneti ja telefoniteenust üheskoos. Kuna antud teenuste koospakkumine on olnud ettevõtte strateegias juba pikka aega ja teenustel on teineteisele toetav mõju, siis ei pruugi vastavate sektorite eraldi analüüsimine anda kõige tõepärasemat pilti. 2008 aasta 9 kuuga oli kõigi antud teenuste keskmine kogutulu kliendi kohta 14% võrra suurem kui samal ajal aasta tagasi.

ZUUMtv osas toimusid 2008 alguses olulised positiivsed arengud. Tänapäevaks on digitaalplatvormil esindatud 8 eestikeelset telekanalit sh. 3 peamist kohalikku kanalit. Kõikide peamiste kohalike telekanalite puudumine digitaalplatvormilt mõjutas kogu ZUUMtv esimest tegevusaastat ning oli oluline erinevus esialgse äriplaaniga võrreldes. Kui lisada siia positiivsed arengud seoses täielikult digitaalsele pildiedastusele ülemineku varasemaks toomisele 2 aasta võrra võrreldes esialgse 2012 aastaga, siis on Eesti Digitaaltelevisiooni AS-l varasemaga võrreldes tunduvalt paremad võimalused esialgse mahajäämuse korvamiseks. DTT teenuse tulud kasvasid 2007 aasta 9 kuuga võrreldes 5,1 korda; III kvartali kasv võrreldes II kvartaliga oli 29%. 2008 septembris moodustas DTT teenus juba 8,2% ettevõtte kogutuludest ning eeldatavasti suureneb see osakaal lähitulevikus veel oluliselt. 2008 septembri lõpus oli Eesti Digitaaltelevisiooni AS-l 21 tuhat klienti ning ZUUMtv levialas elas 97% Eesti elanikest.

Varasemate aastatega võrreldes on oluliselt kasvanud kauba ja materjalide müügi osatähtsus. 2008 aasta 9 kuu kasv, mis võrreldes aastataguse perioodiga oli 3 korda, on tingitud olulisest elavnemisest DTT teenuse turul. Tuleb silmas pidada, et kauba ja materjalide müügil on ettevõtte jaoks vaid põhitegevust toetav eesmärk, mistõttu seda ei saa käsitleda eraldiseisva tuluallikana.

Starmani 2008 aasta 9 kuu tegevuskulud moodustasid 175,2 miljonit krooni, kasvades eelmise aasta sama perioodiga võrreldes 29%. Tegevuskulude mõnevõrra kiirem kasv tuludest on märgatavalt seotud ZUUMtv-ga – algaasis oleva tootega seonduvate otseste kulude elimineerimisel on tegevuskulude kasv 12%. ZUUMtv mõju paistab eelkõige silma kulureal "Ostetud teenused", kus olulise kuluartiklina tuleb mainida Levirale makstavat transmissioonitasu. Transmissioonitasu sõltub eelkõige levialast ning seega on selle mõju kasuminäitajatele toote pakkumise algaasis, kus kliendiarv on veel kaugel pikaajalistest eesmärkidest, küllaltki oluline. Seoses oma telekanali projektiga kasvasid tulude kasvuga võrreldes oluliselt enam programmikulud. Olulisematest kululiikidest on aastataguse perioodiga võrreldes kiiret kasvutempot näidanud ka transpordikulud (kütuse ja kindlustuse hinnatõusud ning masinapargi suurenemine), kontorikulud (töötajate arvu kasvust tulenev kontoripinna suurenemine) ja töötajukulud. Samas on mitmete kululiikide juures suudetud hakkama saada väikeste ning mõningatel juhtudel ka negatiivsete kasvunäitajatega. Eraldi märkimist väärib kulude vähenemine sidekanalisatsiooni rendi osas, kus on tagasiulatuvalt veel täiendavat potentsiaali (täiendav info vt. Lisa 14).

Töötajukulud kasvasid 2008 aasta 9 kuuga eelneva aasta sama perioodiga võrreldes 30%. Palgakulude hindamisel tuleb arvesse võtta, et antud näitaja hõlmab endas 81% kogu ettevõtte palgafondist, kuna ülejäänud osa vastavalt ettevõtte raamatupidamisreeglitele kapitaliseeritakse. Keskmine töötajate arv 2008 aasta 9 kuuga oli 273 (2007 9 kuuga 225). 30.09.2008 seisuga töötas ettevõttes 285 inimest, kellest 24% moodustasid osalise ajaga töötajad. Täistööajaga korrigeeritud keskmine töötajate arv oli 2008 aastal 9 kuuga 234 ehk 18% enam kui sama näitaja aasta tagasi. Viimane näitaja suurenes peamiselt 2008 II kvartalis seoses kaabellivevõrgu laienemisega ning mõningate sisseostetud teenuste jätkuva vähendamisega.

Varade hindamisest tulenevatest kuludest moodustasid halbade kliendinõuete provisjonid 1 675 tuhat krooni ehk 0,7% perioodi käibest (2007 9 kuuga 0,4%). Varude kaod ja allahindlused moodustasid 2008 aasta 9 kuuga 1 104 tuhat krooni (2007 9 kuuga 462 tuhat krooni). Mõlemad näitajad on endiselt suhteliselt madalad; märgatav suurenemine on tingitud üldisest majanduskonjunktuuri langusest.

2008 aasta 9 kuu EBITDA oli 84,1 miljonit krooni. ZUUMtv otsese mõju elimineerimine annab marginaaliks suurepärase 45%. Seega oli 2008 aasta 9 kuud võrreldes varasemate aastate sarnaste perioodidega traditsiooniliste teenuste osas tulususe mõttes rekordiline.

Amortisatsioonikulud kasvasid 2007 aasta 9 kuuga võrreldes 20%. Viimaste aastate laialdasest investeerimistegevusest tingituna on nende mõju kasuminäitajatele jätkuvalt suur. Siiski võib viimaste aastate jooksul esmakordselt täheldada amortisatsioonikulude kasvu aeglustumist. Arvestades traditsiooniliste teenuste jõudmist küpsesse faasi võib sarnase tendentsi jätkumist takistada vaid edukas kasv DTT teenuse vallas.

2008 aasta 9 kuu aktsionäridele kuuluv puhaskasum oli 25,4 miljonit krooni. Vähemusosanikele kuuluv tulem – vähemusosanike osa Eesti Digitaaltelevisiooni AS kahjumist - oli 11,4 miljonit krooni ulatuses negatiivne. Puhaskasumit mõjutas negatiivselt tavapärase äritegevusega mitte seotud kulu 13,0 miljonit krooni ulatuses (täpsemalt vt. lisad 3, 8 ja 11).

Bilanss, investeeringud, finantseerimine

Starmani investeeringud põhivarasse 2008 aasta 9 kuuga moodustasid 81,3 miljonit krooni, mis on sama palju kui samal perioodil aasta tagasi. Investeeringud jagunesid järgnevalt: kaabellevivõrgu ehitus ja renoveerimine – 41,9 miljonit, digiboksid – 20,6 miljonit (sh. ZUUMtv pakkumiseks 19,1 miljonit), interneti seadmed – 7,8 miljonit (sh. keskseadmed 7,1 miljonit), telefonimodemid – 4,3 miljonit ja muud investeeringud 6,7 miljonit krooni.

Eelnevast aastast veelgi selgemalt paistavad kaabellevivõrgu investeeringute hulgas silma võrgu laiendamisega seotud projektid. Kui veel mõned aastad tagasi moodustas valdava enamuse võrguinvesteringutest olemasoleva võrgu kaasajastamine ja andmesidekõlblikuks muutmise, siis arvestades juba saavutatud kõrget taset on seda tüüpi võrguinvesteeringute osakaal vähenenud. 30.09.2008 seisuga ulatus Starmani võrk 278 tuhande majapidamiseni, millest 265 tuhat ehk 95% oli andmesidekõlbulik võrk (30.09.2007 olid vastavad näitajad 261 tuhat, 242 tuhat ja 93%). 2008 aasta 9 kuu tähtsaim võrguinvesteering oli kaabellevivõrkude omandamine AS-lt NOM. Starmani võrgu geograafia täienes seeläbi Paldiski ning Kohilaga; turupositsiooni tugevdati Tallinnas Kristiine linnaosas ning Kadrinas. Mittekaasaegse võrgu soetamine vähendas ajutiselt andmesidekõlbliku võrgu osakaalu. Ettevõtte asus koheselt soetatud võrke moderniseerima. Osa tööst on tänaseks juba lõpule viidud ning juba lähimas tulevikus on kõigil antud võrguga seotud olnud klientidel võimalus kasutada kõiki peamiseid Starmani poolt pakutavaid telekommunikatsiooniteenuseid. Lisaks tasub oluliste võrguinvesteeringu projektidena mainida võrgu laiendamist Tallinnas, eelkõige Kalamaja piirkonnas, Haapsalus ja Võrus ning võrgu andmesidekõlblikuks muutmist ning kaasaegse võrgu laiendamist Kuressaares, Paides ja Valgas.

Investeeringud telefonimodemitesse ja digiboksidesse on otseselt seotud kliendikasvuga. Investeeringud internetiseadmetesse toetasid peamiselt kvaliteeti üha kasvavate andmesidemahdade keskkonnas.


Jätkuvalt iseloomustavad Starmani bilanssi kõrge kapitaliseeritus, suhteliselt madal laenutase ning piisav likviidsus. 2008 aasta 9 kuu rahastamine toimus suuremas osas omavahendite arvelt. Laenukapitali mahud kasvasid 12,7 miljonit krooni, mis moodustab ca. 16% perioodi põhivara investeeringutest. Varude kõrge tase 30.09.2008 seisuga on peamiselt tingitud lähituleviku võrguehitusprojektidest ning Eesti Digitaaltelevisiooni AS bilansis kajastuvatest ZUUMtv pakkumiseks mõeldud digiboksidest. Zuumtv pakkumiseks mõeldud digibokside tarnegraafikut ning uue tootega seonduvaid eeldatavaid turumahte arvestades võib siinpuhul kõrget varude taset eeldada ka edaspidi.

Juhtkonna deklaratsioon tegevusaruandele

Kontserni juhatus kinnitab, et tegevusaruanne annab õige ja õiglase ülevaate ettevõtte ja Kontserni kui terviku äritegevuse arengust ja tulemustest ning finantsseisundist ning sisaldab peamiste riskide ja kahtluste kirjeldust.



Peeter Kern
Juhatuse esimees



Rändy Hütsi
Juhatuse liige




Henri Treude
Juhatuse liige


JUHATUSE KINNITUS AS STARMAN KONSOLIDEERIMISGRUPI 2008. A. 9 KUU VAHEARUANDELE

Käesolevaga deklareerime oma vastutust lehekülgedel 6 kuni 17 esitatud raamatupidamise vahearuanne koostamise eest ja kinnitame, et:


1. konsolideerimisgrupi raamatupidamise vahearuanne koostamisel rakendatud arvestuspõhimõtted on vastavuses IFRS-iga nagu need on vastu võetud Euroopa Liidu poolt;
2. konsolideerimisgrupi raamatupidamise vahearuanne kajastab õigesti ja õiglaselt ettevõtte finantsseisundit, majandustulemusi ja rahavoogusid;
3. kontsern ja emaettevõtte on jätkuvalt tegutsevad.



Peter Kern
Juhatusesimees



Randy Hütsi
Juhatuseliige



Henri Treude
Juhatuseliige

KONSOLIDEERITUD KASUMIARUANNE

(tuhandetes kroonides)

	9 kuud	9 kuud	III	III	
	2008. a .	2007. a .	kvartal	kvartal	Lisad
			2008. a.	2007. a.	
Müügitulu	257 419	205 543	91 176	69 635	2
Muud äritulud	1 931	1 437	673	483	3
Kaubad, toore, materjal ja teenused	-98 900	-71 230	-36 013	-25 306	3
Muud tegevuskulud	-31 998	-30 225	-11 459	-11 328	3
Tööjõukulud	-44 037	-33 777	-15 389	-11 463	3
Põhivara amortisatsioon ja väärtuse langus	-50 490	-42 032	-17 888	-14 740	
Muud ärikulud	-286	-339	-69	-73	3
Ärikasum	33 639	29 377	11 031	7 208	
Finantstulud ja -kulud	-19 647	-4 165	-3 075	-1 521	4
Kasum enne maksustamist	13 992	25 212	7 956	5 687	
Tulumaks	0	-2 577	0	0	10
Puhaskasum	13 992	22 635	7 956	5 687	
Vähemusosanike osa puhaskasumist	-11 426	-6 782	-3 824	-2 844	
Emettevõtte omanike osa puhaskasumist	25 418	29 417	11 780	8 531	
Tava-puhaskasum aktsia kohta <i>EEK</i>	1,95	2,25	0,90	0,65	13
Lahustatud puhaskasum aktsia kohta <i>EEK</i>	1,95	2,24	0,90	0,65	13

KONSOLIDEERITUD BILANSS

(tuhandetes kroonides)

	30.09.2008	31.12.2007	Lisad
VARAD			
Käibevara			
Raha	17 556	14 943	
Nõuded	16 094	13 734	5
Ettemaksed	4 776	1 558	6
Varud	27 805	28 685	
Käibevara kokku	66 231	58 920	
Põhivara			
Materiaalne põhivara	377 286	347 333	
Immateriaalne põhivara	1 195	975	
Põhivara kokku	378 481	348 308	
VARAD KOKKU	444 712	407 228	
KOHUSTUSED JA OMAKAPITAL			
Kohustused			
Lühiajalised kohustused			
Laenukohustused	7 608	25 049	7
Võlad	47 684	37 184	8
Ettemaksed	2 517	2 498	
Lühiajalised kohustused kokku	57 809	64 731	
Pikaajalised kohustused			
Pikaajalised laenukohustused	136 492	106 388	7
Muud pikaajalised võlad	4 616	4 305	9
Pikaajalised kohustused kokku	141 108	110 693	
Kohustused kokku	198 917	175 424	
OMAKAPITAL			
Vähemusosalus	-6 780	4 647	
Aktsiakapital	130 536	130 536	
Kohustuslik reservkapital	6 678	4 805	
Jaotamata kasum	115 361	91 816	
Emaettevõtte omanikele kuuluv omakapital kokku	252 575	227 157	
Omakapital kokku	245 795	231 804	10
KOHUSTUSED JA OMAKAPITAL KOKKU	444 712	407 228	

KONSOLIDEERITUD OMAKAPITALI MUUTUSTE ARUANNE

(tuhandetes kroonides)

	Emaettevõtte omanikele kuuluv omakapital			Kokku	Vähemus-osalus	Omakapital kokku
	Aktsia-kapital	Kohustuslik reservkapital	Jaotamata kasum			
31.12.2006. a.	130 536	2 607	65 684	198 827	3 252	202 079
Vähemusosanike sissemaksed	0	0	0	0	11 560	11 560
Dividendide väljakuulutamise	0	0	-9 137	-9 137	0	-9 137
Reservkapitali moodustamine	0	2 198	-2 198	0	0	0
Aruandeaasta puhaskasum	0	0	37 467	37 467	-10 165	27 302
31.12.2007. a.	130 536	4 805	91 816	227 157	4 647	231 804
Reservkapitali moodustamine		1 873	-1 873	0	0	0
Aruandeperioodi kasum	0	0	25 418	25 418	-11 426	13 992
30.09.2008. a.	130 536	6 678	115 361	252 575	-6 780	245 795

Täiendav informatsioon omakapitali liikumiste kohta on esitatud lisas 10.

KONSOLIDEERITUD RAHAVOOGUDE ARUANNE

(tuhandetes kroonides)

	9 kuud 2008	9 kuud 2007
Rahavood äritegevusest		
Puhaskasum	13 992	22 635
Puhaskasumi korrigeerimised:		
Põhivara amortisatsioon ja väärtuse langus	50 490	42 032
Kasum põhivara müügist ja mahakandmisest	-262	-177
Kahjum põhivara müügist ja mahakandmisest	25	3
Intressitulu	-643	-343
Intressikulu	7 561	4 622
Nõuete allahindlus	1 675	832
Dividendide tulumaks	0	2 577
Äritegevusega seotud käibevara muutus:		
Lühiajalised nõuded, v.a. laenud ja intressid	-7 253	-210
Varude muutus	1 109	-9 454
Äritegevusega seotud kohustuste ja ettemaksete muutus:		
Kreditoorne võlgnevus	10 499	3 663
Ettemaksed	331	502
Rahavood äritegevusest kokku	77 524	66 682
Rahavood investeerimistegevusest		
Materiaalse ja immateriaalse põhivara soetus	-73 673	-72 196
Materiaalse ja immateriaalse põhivara müük	1 111	591
Saadud intressid	643	343
Rahavood investeerimistegevusest kokku	-71 919	-71 262
Rahavood finantseerimistegevusest		
Laenude tagasimaksed	-563	-563
Kapitalirendi põhiosa tagasimaksed	-22 026	-15 108
Makstud intressid	-7 561	-4 622
Saadud müügi-tagasirendi tehingutest	27 158	23 059
Makstud dividendid	0	-9 137
Makstud dividendide tulumaks	0	-2 577
Vähemusosanike sissemaksed aktsiakapitali	0	10 573
Rahavood finantseerimistegevusest kokku	-2 992	1 625
RAHAVOOD KOKKU	2 613	-2 955
Raha ja raha ekvivalendid perioodi alguses	14 943	11 716
Raha ja raha ekvivalentide muutus	2 613	-2 955
Raha ja raha ekvivalendid perioodi lõpus	17 556	8 761
Mitterahalised tehingud		
Kapitalirendi tingimustel soetatud põhivara	8 094	9 058

VAHEARUANDE LISAD**Lisa 1 Vahearuanne koostamisel kasutatud arvestusmeetodid ja hindamisalused**

Käeolev vahearuanne on koostatud lähtudes Rahvusvahelise Raamatupidamisstandardi IAS 34 "Interim Financial Reporting" nõuetest lühendatud vahearuanne koostamise kohta ja kooskõlas Rahvusvaheliste Finantsaruandluse Standarditega (International Financial Reporting Standards – IFRS), nagu need on vastu võetud Euroopa Liidu poolt. Vahearuanne koostamisel on kasutatud samu arvestusmeetodeid nagu 31.12.2007 lõppenud majandusaasta aastaaruandes.

Juhatuse hinnangul kajastab AS Starman konsolideerimisgrupi 2008. a. 9 kuu vahearuanne õigesti ja õiglaselt ettevõtte majandustulemusi. Käesolev vahearuanne ei ole auditeeritud ega muul moel kontrollitud audiitorite poolt. Käesolev vahearuanne on koostatud tuhandetes Eesti kroonides.

Lisa 2 Müügitulu

AS Starman konsolideerimisgrupi käive toimus 100%-liselt Eesti Vabariigis ning jagunes tegevusalade lõikes järgmiselt:

Tegevusalad	9 kuud 2008. a.	9 kuud 2007. a.	III kvartal 2008. a .	III kvartal 2007. a .
Kaabeltelevisiooni teenused	112 330	95 505	37 808	31 974
Interneti teenused	76 655	67 935	26 172	22 981
Telefoniteenus	40 649	35 091	13 394	11 818
DTT teenus*	16 603	3 276	7 242	1 555
Kauba ja materjali müük	11 182	3 736	6 560	1 307
Kokku	257 419	205 543	91 176	69 635

* DTT (ingl. keelne lühend Digital Terrestrial Television) - maapealse leviga tasuline digitaalteleviseiooni teenus

Lisa 3 Muud äritulud ja ärikulud

	9 kuud 2008. a.	9 kuud 2007. a.	III kvartal 2008. a.	III kvartal 2007. a.
Muud äritulud				
Kasum põhivara müügist	262	177	74	25
Viivisetulu	1 193	823	441	260
Tulu kohustuste ümberhindamisest	298	300	92	154
Muud tulud	178	137	66	44
Muud äritulud kokku	1 931	1 437	673	483
Kaubad, toore, materjal ja teenused				
Ostetud teenused	-82 680	-64 800	-27 120	-23 265
Materjalid	-1 046	-1 245	-430	-367
Ostukaubad	-10 547	-2 958	-6 016	-1 105
Hoolduskulud	-3 300	-1 765	-1 983	-537
Muud kulud	-1 327	-462	-464	-32
Kaubad, toore, materjal ja teenused kokku	-98 900	-71 230	-36 013	-25 305
Muud tegevuskulud				
Konsultatsioonid ja nõustamine	-722	-1 115	-205	-261
Turunduskulud	-13 781	-15 627	-5 166	-6 115
Kliendiinfo kulud	-4 817	-4 032	-1 689	-1 408
Kontorikulud	-3 933	-3 034	-1 389	-1 079
Ebatõenäoliselt laekuvate arvete allahindlus	-1 675	-832	-625	-334
Transpordikulud	-3 589	-2 508	-1 234	-852
Muud kulud	-3 481	-3 077	-1 151	-1 279
Muud tegevuskulud kokku	-31 998	-30 225	-11 459	-11 328
Tööjõukulud				
Palgakulu	-32 967	-25 275	-11 526	-8 590
Sotsiaalmaksud	-11 070	-8 502	-3 863	-2 873
Tööjõukulud kokku	-44 037	-33 777	-15 389	-11 463
Muud ärikulud				
Kahjum põhivara müügist ja mahakandmisest	-25	-3	0	-3
Muud kulud	-261	-336	-69	-70
Muud ärikulud kokku	-286	-339	-69	-73

Lisa 4 Finantstulud ja -kulud

	9 kuud 2008. a.	9 kuud 2007. a.	III kvartal 2008. a .	III kvartal 2007. a .
Intressitulud- ja kulud	-6 918	-4 279	-3 159	-1 622
Kasum (kahjum) valuutakursi muutustest	288	174	90	108
Muud finantstulud ja -kulud	-13 017	-60	-6	-7
Finantstulud ja -kulud kokku	-19 647	-4 165	-3 075	-1 521

* Muud finantskulud 2008 aasta 9 kuul sisaldavad 12 970 tuhande krooni väärtuses kulusid, mis kaasnesid ettevõttele seoses 19.06.2008 sõlmitud lepingutele juhatuse liikmetele väljastatud aktsioptsioonide omandamise ning tühistamise kohta.

Lisa 5 Nõuded

	30.09.2008	31.12.2007
Nõuded ostjate vastu	18 443	14 594
Ebatõenäoliselt laekuvad nõuded ostjate vastu	-2 971	-1 565
Muud lühiajalised nõuded	622	705
Nõuded kokku	16 094	13 734

Lisa 6 Ettemaksed

	30.09.2008	31.12.2007
Maksude ettemaksed	0	303
Muud ettemaksed	4 776	1 255
Ettemaksed kokku	4 776	1 558

Lisa 7 Laenukohustused

	30.09.2008	31.12.2007
Lühiajalised laenukohustused		
Pikaajalised pangalaenu lühiajaline osa	188	751
Kapitalirendi kohustus lühiajaline osa	7 420	24 298
Lühiajalised laenukohustused kokku	7 608	25 049
Pikaajalised laenukohustused		
Pikaajalised pangalaenu pikaajaline osa	2 244	2 244
Kapitalirendi kohustus pikaajaline osa	134 248	104 144
Pikaajalised laenukohustused kokku	136 492	106 388

Võetud ning tagastamata laenud seisuga 30.09.2008.a.

Laenu andja	Laenude summa	Laenu jääk	Kuumakse	Lõpp tähtaeg	Keskmine intress	Tagatis
Nordea Finance	1 404	844	27	2009	4,5%	Liisitud vara
Nordea Bank Finland Plc	6 500	2 432	77	2009	7,0%	Hüpoteek + kommertspant
Nordea Finance	755	621	14	2010	5,2%	Liisitud vara
SEB Liising	1 807	1 379	36	2010	5,0%	Liisitud vara
Nordea Finance	120	117	3	2011	5,8%	Liisitud vara
SEB Liising	49 306	28 224	926	2011	6,0%	Liisitud vara
SEB Liising	1 444	974	26	2012	5,3%	Liisitud vara
Hansa Liising	5 427	4 141	103	2012	6,3%	Liisitud vara
SEB Liising	158 924	105 368	2 035	2013	5,9%	Liisitud vara + kommertspant
KOKKU	225 687	144 100	3 247			

Lisa 8 Võlad

	30.09.2008	31.12.2007
Võlad tarnijatele	17 561	20 394
Maksuvõlad	7 340	6 716
Võlad töövõtjatele	6 035	4 853
Muud võlad	16 748	5 221
Võlad kokku	47 684	37 184

* Muud võlad 30.09.2008 sisaldavad 10 664 tuhande krooni väärtuses kohustusi ettevõtte juhatuse liikmete ees seoses 19.06.2008 sõlmitud lepingutele aktsioptsioonide omandamise ning tühistamise kohta.

Lisa 9 Muud pikaajalised võlad

Muud pikaajalised võlad koosnevad tulevaste perioodide ettemakstud tuludest, milleks on liitumistasud, mis kantakse tuludesse 7 aasta jooksul. Siin kajastub antud tulude pikaajaline osa; lühiajaline osa, mis 30.09.2008 seisuga oli 171 tuhat krooni (31.12.2007 718 tuhat krooni) kajastub bilansikirjel "Ettemaksed".

Lisa 10 Omakapital

Ettevõtte aktsiakapital on 130 535 700 krooni, mis jaguneb 10-kroonise nimiväärtusega nimelisteks lihtaktsiateks, mida on kokku 13 053 570. Kõigi aktsiate eest on täielikult tasutud.

15.06.2007 toimunud aktsionäride üldkoosoleku otsuse kohaselt maksti 06.07.2007 aktsionäridele netodividendidena välja ca. 20% 2006 aasta puhaskasumist ehk 0,70 EEK aktsia kohta. Netodividendidena maksti välja 9 137 tuhat krooni, kohustuslikku reservkapitali kanti 2 198 tuhat krooni ning ülejäänud osa 2006 aasta puhaskasumist jäeti jaotamata, mis jätab ettevõtte eelmiste perioodide jaotamata kasumiks 54 349 tuhat krooni. Dividendide väljakuulutamisega kaasnes tulumaksukohustus 2 577 tuhat krooni.

19.06.2008 toimunud aktsionäride üldkoosoleku otsuse kohaselt kanti 2007 aasta puhaskasumist 1 873 tuhat krooni kohustuslikku reservkapitali ning ülejäänud osa puhaskasumist jäeti jaotamata, mis jätab ettevõtte eelmiste perioodide jaotamata kasumiks 89 943 tuhat krooni.

21.09.2007 sõlmiti tingimuslik müügileping 54,04% Starmani aktsiate ostmiseks hinnaga 89,97 krooni (5,75 eurot) aktsia kohta. 12.10.2007 omandas sellest tulenevalt ettevõttes 54,04%-se osaluse Baltic Moontech Investments Holding AS. 29.10.2007 tegi Baltic Moontech Holding ülevõtmispakkumise kõikidele tema valduses mitte olevatele Starmani aktsiatele. Pakkumise periood lõppes 27.11.2007 ning pakkumise käigus sõlmitud müügilepingud täideti 30.11.2007. Pakkumise tulemusena omandas Baltic Moontech Investments Holding kokku 572 292 Starmani aktsiat ehk 4,38% aktsiakapitalist, millele lisaks omandati pärast esialgse 54,04%-lise osaluse omandamist turutehingutes (hinnaga 89,97 krooni ehk 5,75 eurot aktsia kohta) kokku 878 834 Starmani aktsiat ehk 6,73% aktsiakapitalist.

30.09.2008 seisuga jagunesid ettevõttes osalused järgmiselt: Baltic Moontech Holding – 65,16%, Com Holding – 17,82%, Polaris Invest – 15,47%, ülejäänud 253 aktsionäri - 1,55%.

Seisuga 07.10.2008 toimus olulist osalust omavate isikute hulgas muudatus, mille tulemusena jagunevad suuremad osalused alljärgnevalt: Baltic Moontech Holding - 71,72%, Com Holding - 15,86% ja Polaris Invest – 10,87%.

Baltic Moontech Holding AS on läbi erinevate ettevõtete Bancroft Private Equity LLP poolt juhitud finantsinvestorite konsortsiumi kontrolli all. Bancroft Private Equity LLP on rahvusvaheline investeerimisühing asukohaga Londonis, mille investeeringud tehakse Kesk- ja Ida-Euroopasse ning Türgisse. Kaudse lähenemise teel jagunevad Baltic Moontech Holding AS-s osalused alljärgnevalt: Bancroft II, LP (mille fondivalitsejaks on Bancroft Private Equity LLP) - 70,78%, Askembla Growth Fund – 17,06% ja GE Capital Equity Holdings Inc. - 12,16%.

Lisa 11 Tehingud seotud osapooltega

Aruande koostamisel on loetud seotud osapoolteks:

- olulise mõjuga aktsionäre ja nende poolt kontrollitud ettevõtteid;
- tegev- ja kõrgemat juhtkonda, nende lähisugulasi ja nende poolt kontrollitud ettevõtteid.

Aruandeperioodil osteti teenuseid järgmistelt seotud osapooltelt:

	9 kuud 2008.a.	9 kuud 2007. a .	III kvartal 2008. a.	III kvartal 2007. a.
Nõukogu liikmetega seotud ettevõtted	0	565	0	182

Nimetatud tehingutest ettevõttel seisuga 30.09.2008 ja 31.12.2007 seotud osapoolte vastu kohustusi ei olnud.

Juhatuse hinnangul ei ole ülaltoodud tehingutes kasutatud turuhindadest erinevaid hindasid.

Juhatuse liikmete kapitaliseerimata palgakulu koos preemiatega oli 2008 aasta 9 kuu jooksul 5 498 (2007 aasta 9 kuu jooksul 4 870) tuhat krooni. Nõukogu liikmete palgakulu 2008 aasta 9 kuu jooksul oli 68 (2007 aasta 9 kuu jooksul 270) tuhat krooni.

Seoses ülevõtmispakkumisega toimunud muudatustega ettevõtte aktsionäride struktuuris sõlmis AS Starman 19.06.2008 lepingud juhatuse liikmetega neile kuuluvate aktsioptsioonide omandamiseks ning hilisemaks tühistamiseks. 02.06.2005 sõlmitud optsoonilepingute alusel omandasid juhatuse liikmed teatud tingimuste täitumisel õiguse omandada kokku 600 000 ettevõtte aktsiat. Optsoonide väljastamisel tasus ettevõtte erisoodustusmaksud vastavalt Eesti maksuseadustele. Lepingute kohaselt müüvad kõik juhatuse liikmed kõik ülalnimetatud optsoonid AS-le Starman kokku 12 970 tuhande Eesti krooni eest. Müügilepinguid võidakse täita mitmes osas ja erinevatel kuupäevadel. Optsoonide ülekandmise järel kohustub AS Starman tegema kõik vajalikud toimingud optsoonide tühistamiseks.

Ülaltoodud tehinguga seoses oli ettevõttel 30.09.2008 seisuga kohustus 10 664 tuhande krooni väärtuses. Juhatuse liikmetele tasumata summalt kohustub ettevõtte tasuma intressi. Antud

tehinguga seotud intressikulud 2008 aasta 9 kuuga olid 292 tuhat krooni, millest 288 tuhat krooni on välja maksmata (sisaldub eespooltoodud kohustuse saldos).

Lisa 12 Tütarettevõtja

20. septembril 2006 asutasid AS Starman ja AS Levira Eesti Digitaaltelevisiooni AS, mille põhitegevuseks on maapealse leviga digitaaltelevisiooni tasuliste teenuste müük Eestis. Eesti Digitaaltelevisiooni AS-le osutab toodete turustamise ja klientide teenindamisega seonduvaid teenuseid AS Starman ning leviteenust AS Levira. Toodete müük toimub Starmanile kuuluva kaubamärgi ZUUM alt.

Eesti Digitaaltelevisiooni AS aktsiatest 66% kuulub Starmanile ning 34% Levirale. Vastavalt sõlmitud kokkuleppele paigutavad aktsionärid ettevõtte omakapitali vastavalt osalustele kokku kuni 46 miljonit krooni. Täiendava rahastamisvajaduse tekkimisel kohustub vastavad vahendid tagama Starman ning ka antud juhul säilivad aktsionäride vahel senised proportsioonid kasumi jaotamist ning hääleõigust silmas pidades.

Seisuga 01.07.2008 kasutas AS Levira poolte vahel sõlmitud aktsionäride lepingust tulenevalt neile kuuluva müügioptsiooni realiseerimist. 14.07.2008 sõlmitud aktsiate ostu-müügi lepingu kohaselt kohustub Starman 34%-se osaluse eest tasuma 40 258 tuhat Eesti krooni. Osaluse eest võib tasuda osade kaupa, kuid Starman saab aktsiate omanikuks pärast kogu ostusumma tasumist. Osaluse eest tasumata summadelt hakatakse pärast 31.07.2008 arvestama intressi. Intress kuulub maksmisele igakuiselt või koos osaluse eest tasutava kogusummaga kui viimane toimub enne intressi maksmise kuupäeva. Seisuga 30.09.2008 ei olnud AS Starman osaluse omandamisega seoses teinud Levirale ühtegi makset peale intressimakse summas 848 tuhat Eesti krooni. Starmani juhatus oli varasemalt hinnanud, et optioon realiseeritakse oluliselt hilisemal ajal. Juhatus peab varasemat realiseerimist positiivseks, kuna osaluse omandamine läheb Starmanile vähem maksuma kui varasemalt prognoositud.

30.09.2008 seisuga olid omanikud ettevõtte omakapitali paigutanud 46 miljonit krooni. Lisaks on Starman ettevõttesse andnud laenu – laenujääk seisuga 30.09.2008 oli 56 391 tuhat krooni, millest 36 800 tuhat krooni moodustab vastavalt 25.04.2008 ja 15.08.2008 sõlmitud laenulepingutele konverteeritav laen, mis konverteeritakse omakapitaliks ettevõtte esimesel nõudmisel. Eesti Digitaaltelevisiooni 2008 aasta 9 kuu kahjum oli 33 607 tuhat krooni, bilansimaht seisuga 30.09.2008 41 787 tuhat krooni ning omakapital –19 941 tuhat krooni.

Lisa 13 Puhaskasum aktsia kohta

	9 kuud 2008. a.	9 kuud 2007. a.	III kvartal 2008. a.	III kvartal 2007. a.
Aktsionäridele kuuluv puhaskasum (tuh. EEK)	25 418	29 417	11 780	8 531
Kaalutud keskmine aktsiate arv (tuh. tk.)	13 054	13 054	13 054	13 054
Tava-puhaskasum aktsia kohta (EEK)	1,95	2,25	0,90	0,65
Aktsionäridele kuuluv puhaskasum (tuh. EEK)	25 418	29 417	11 780	8 531
Kaalutud keskmine aktsiate arv (tuh. tk.)	13 054	13 054	13 054	13 054
Optiooniaktsiate lahustuv mõju (tuh. tk.)*	0	104	0	104
Kaalutud keskmine aktsiate arv korrigeerituna optiooniaktsiatega (tuh. tk.)	13 054	13 158	13 054	13 158
Lahustatud puhaskasum aktsia kohta (EEK)	1,95	2,24	0,90	0,65

* Optiooniaktsiate lahustuv mõju 2007 aasta 9 kuuga ja III kvartalis on leitud järgnevalt: $200\,040 \cdot (89,97 - 65,56) / 89,97 + 199\,980 \cdot (89,97 - 67,59) / 89,97 = 104\,006$ aktsiat; sh $200\,040 =$ lahustuvat mõju omavate potentsiaalselt emiteeritavate A-seeria aktsiate arv, $199\,980 =$ lahustuvat mõju omavate potentsiaalselt emiteeritavate B-seeria aktsiate arv, $89,97 =$ aktsia turuhind 30.09.2007, $65,56 =$ aktsia hind

A-seeria realiseerimisel, 67,59 = aktsia hind B-seeria realiseerimisel. Antud perioodil olid täidetud kõik A ja B-seeria optsoonide realiseerumiseks vajalikud tingimused.


* Tulenevalt 19.06.2008 sõlmitud lepingust ning optsoonide ostutehingu kajastamisest 2008 aasta 9 kuu ning III kvartali majandustulemustes, neil perioodidel optsooniaktsiate lahustuv mõju puudus.

Lisa 14 Vaidlused ja hagid

16. jaanuaril 2006 vaidlustas AS Starman Konkurentsiametisse ja Sideametisse saadetud kaebusega Elion Ettevõtted AS plaani tõsta alates 01. veebruarist 2006 sidekanalisatsiooni kasutamise eest makstavaid renditasusid. Juba välja renditud objektide osas kujuneks antud soovi järgi hinnatõusuks 32%, kaablivõrgu laiendamise ja renoveerimise korral aga koguni ligi 400% ning viimasele lisanduks veel varem mitteeksisteerinud liitumistasu. Starmani arvates on tegemist ebaseadusliku tegevusega, mis on vastuolus Telekommunikatsiooniseaduse, Konkurentsiseaduse ja veel mitme õigusaktiga. Starmani kulud sidekanalisatsiooni renditeenuse kasutamisel olid 2005. aastal ca. 7,4 miljonit krooni. Ettevõtte kuludes kajastub 2006 aasta veebruarist alates Elioni poolt kavandatud hinnatõus olemasolevate objektide osas; lisaks on mitmetel juhtudel olemasolevatele objektidele kavandatud hinnatõus rakendunud ka võrgu renoveerimisele ja laiendamisele. Kaablivõrgu laiendamist või renoveerimist uute kavandatud tariifide alusel on ettevõtte teostanud vaid möödapääsmatutes olukordades ja väikestes mahtudes. 2008 aasta jaanuarist alates alandas Elion Ettevõtted AS sidekanalisatsiooni kasutamise eest makstavaid renditasusid. Rendihinnad langetati tasemele, mis jääb alla hindadele, mis kehtisid enne 01.02.2006 toimunud hinnatõusu. Samuti kaotati ära liitumistasu. Käesolevaks hetkeks ei ole täpselt selge, millised on vaidlusaluse teema mõjud ettevõtte majandustulemustele. Starman on esitanud nõude Elion Ettevõtted AS-i vastu perioodil 01.02.2006 kuni 31.12.2007 Elioni poolt ebaseaduslikult sissenõutud sisekanalisatsiooni renditasude osas. Nõude suurus seisuga 30.09.2008 oli 7 036 tuhat krooni (sh. põhiosa 5 974 tuhat krooni ning ajas kasvav viivis 1 062 tuhat krooni). AS Starman oli sunnitud antud tasusid maksma, kuna vastasel korral oleks sattunud ohtu klientidele pakutavate teenuste jätkuvus. Raamatupidamises kajastati varasemad kõrgemad hinnad kuludena konservatiivsuse printsiibist lähtuvalt.

7. aprillil 2006 esitas AS Starman Harju Maakohtule hagiavalduse AS-i Telset vastu omandiõiguse tunnustamiseks ja asjade ebaseaduslikust valdusest väljanõudmiseks. Hagi hind on 1 534 tuhat krooni ning see on seotud varadega, mis pidanuksid olema Starmani poolt 2004 aasta juunis Tele 2 OÜ-lt soetatud tütarettevõtte – AS Telset Telecommunications Group – varade hulgas. Väljanõutavad varad pidanuks minema AS-i Telset kontrolli alt Tele 2 grupi kontrolli alla, kui viimase toonane tütarettevõtte Tallinna Kaabeltelevisiooni AS omandas 100% Telset Telecommunications Group aktsiatest. 10.04.06 Harju Maakohtu kohtumäärusega keelati AS-l Telset kõik tehingud nimetatud varadega. Märtsis 2007 andis Telset Starmanile üle ühe osa väljanõutavatest varadest, millega esialgne hagi hind vähenes 294 tuhande krooni võrra. Ajavahemikul oktoober 2006 kuni oktoober 2008 on toimunud 5 kohtuistungit, kus sisulise aruteluni on jõutud minimaalselt. Kui esialgu lükati kostja poolsete erinevate vastuväidete ning seisukohtade muutuste tõttu istungeid pidevalt edasi, siis viimasel ajal on istungeid peetud ning kuues kohtuistung, kus võiks jõuda ka reaalsemate lahenditeni, peaks tänaste plaanide kohaselt toimuma novembris 2008. Protsessiga seotud kulud jäävad hetkel alla 200 tuhande krooni.

**JUHATUSE ALLKIRJAD AS STARMAN KONSOLIDEERIMISGRUPI 2008. A.
9 KUU VAHEARUANDELE**



Peeter Kern
Juhatuse esimees



Rando Hütsi
Juhatuse liige



Henri Treude
Juhatuse liige