

# starman

## AS STARMAN

### Konsolideerimisgrupi 2008. a. I poolaasta vahearuanne

Majandusaasta algus: 01.01.2008

Majandusaasta lõpp: 31.12.2008

Registrikood: 10069659

Address:  
Akadeemia tee 28  
12618, Tallinn  
Eesti Vabariik

Telefon: +372 6 779 977

Faks: +372 6 779 907

E-mail: [starman@starman.ee](mailto:starman@starman.ee)

Internet: [www.starman.ee](http://www.starman.ee)

Põhitegevused: kaabeltelevisiooni ja andmeside teenused

**SISUKORD**

SELETUSKIRI AS STARMAN KONSOLIDEERIMISGRUPI 2008. A. I kvartali VAHEARUANDE JUURDE 2 JUHATUSE KINNITUS AS STARMAN KONSOLIDEERIMISGRUPI 2008. A. I kvartali	
VAHEARUANDELE .....	6
KONSOLIDEERITUD KASUMIARUANNE .....	7
KONSOLIDEERITUD BILANSS .....	8
KONSOLIDEERITUD OMAKAPITALI MUUTUSTE ARUANNE.....	9
KONSOLIDEERITUD RAHAVOOGUDE ARUANNE.....	10
VAHEARUANDE LISAD.....	11
Lisa 1    Vahearuaande koostamisel kasutatud arvestusmeetodid ja hindamisalused.....	11
Lisa 2    Müügitulu .....	11
Lisa 3    Muud äritulud ja ärikulud.....	12
Lisa 4    Finantstulud ja -kulud.....	13
Lisa 5    Nõuded .....	13
Lisa 6    Ettemaksed .....	13
Lisa 7    Laenukohustused .....	13
Lisa 8    Võlad .....	14
Lisa 9    Muud pikaajalised võlad .....	14
Lisa 10   Omakapital .....	14
Lisa 11   Tehingud seotud osapooltega .....	15
Lisa 12   Tütarettevõtja .....	16
Lisa 13   Puhaskasum aktsia kohta .....	16
Lisa 14   Vaidlused ja hagid.....	17
JUHATUSE ALLKIRJAD AS STARMAN KONSOLIDEERIMISGRUPI 2008. A. I kvartali	
VAHEARUANDELE .....	18

**SELETUSKIRI AS STARMAN KONSOLIDEERIMISGRUPI 2008. A. I  
POOLAASTA VAHEARUANDE JUURDE****Üldist**

2008 I poolaastal jätkus Starmani edukas areng. Ettevõtte säilitas tugevad turupositsioonid kaabeltelevisiooni ja interneti valdkonnas ning parandas veelgi oma positsioone telefoniteenuse turul. Antud kolme teenuse osas pakub ettevõtte kodutarbijale turu parimaid lahendusi. Kolmikteenus on tänaseks kättesaadav enamikele ettevõtte klientidest. Kaabli kaudu levivate teenustega on Starman esindatud enamikes Eesti suuremates linnades, peamiselt tiheasustusega piirkondades. 2006 aasta detsembris täienes Starmani tooteportfell maapealse leviga tasulise digitaaltelevisiooni teenusega (*edaspidi DTT teenusega*). Eraldi positsioneeritud ZUUMtv levib õhu kaudu ning toote pakkumiseks ei kasuta Starman oma kaabellevivõrku. ZUUMtv läbi võib juba lähemas tulevikus oodata televisioonivaldkonnas märgatavat klientide lisandumist nende Eesti piirkondade arvelt, kus Starman seni ei olnud esindatud.

Eelmise aasta lõpus omandas Bancroft Private Equity LLP poolt juhitud finantsinvestorite konsortsium enamusosaluse Starmanis. Hetkel kuulub antud finantsinvestoreid ühendavale Baltic Moontech Investments Holding AS-le kokku 8 505 727 Starmani aktsiat ehk 65,16% ettevõtte aktsiakapitalist. Tulenevalt aktsionäride struktuurist taotletakse lähitulevikus nähtavasti ettevõtte noteerimise lõpetamist Tallinna Börsil.

Starmani konsolideerimisgrupi 2008 aasta I poolaasta kogutulud moodustasid 167,5 miljonit krooni, mis on 22% enam kui samal perioodil aasta tagasi. 2008 aasta I poolaasta amortisatsioonieelne ärikasum (EBITDA) oli 55,2 miljonit krooni ning tavapärasest äritegevusest aktsionäridele kuuluv puhaskasum 26,6 miljonit krooni, mis on vastavalt 12% ja 27% enam kui samad näitajad eelmise aasta I poolaastal. Häid tulemusi toetas õnnestunud pikaajaline tegevus traditsiooniliste teenuste osas, kus saavutati kõikide aegade parimad tulemused nii mahtude kui ka tulususe osas. Oodatult avaldas kasuminäitajatele negatiivset mõju algaasis olev ZUUMtv. Ettevõtte majandustegevuse põhinäitajat – EBITDA-d – vähendas ZUUMtv otseselt 15,1 miljoni krooni võrra, millele lisanduvad veel mõningad kaudsed kulud, mida seoses mitmele erinevale tootele suunatusega ei ole võimalik täpselt eraldada. ZUUMtv negatiivset mõju konsolideerimisgrupi majandustulemustele võib oodata ka lähitulevikus; seevastu pikemas perspektiivis peaks uus toode tugevdama nii ettevõtte turupositsiooni kui kasumlikkust.

**Finantssuhtarvud**

Mõningad suhtarvud 2008 I poolaasta majandustegevuse hindamiseks:

	<b>2006</b>	<b>2007</b>	<b>2008 I PA</b>
Käibe kasv	25%	19%	22%
EBITDA marginaal	40%	33%	33%
Ärikasumimarginaal	21%	13%	13%
Netomarginaal	19%	13%	8%
Tulud/keskmised aktivad	0,72	0,73	0,79
Omakapitali määr	58%	57%	54%
Laenu/omakapital	0,56	0,57	0,63
Laenu/EBITDA	1,19	1,41	1,36
Investeeringud/EBITDA	0,83	1,15	1,01
Lühiajaliste kohustuste katekordaja	1,09	0,91	1,02*
Arvete käibesagedus (aastas)	20,0	21,5	25,4

Abiks suhtarvude tõlgendamisel:

Käibe kasv = kasv eelneva aasta sama perioodiga võrreldes

EBITDA = ärikasum + amortisatsioon

EBITDA marginaal = EBITDA / tulud kokku

Ärikasumi marginaal = ärikasum / tulud kokku

Netomarginaal = aktsionäridele kuuluv puhaskasum / tulud kokku

Tulud / keskmised aktivad – 2008 I poolaasta on tulud võrreldavuse huvides korrutatud 2-ga

Omakapitali määr = omakapital / varad kokku

Laenud = laenukohustused + pikaajalised laenukohustused

Laenud / EBITDA – 2008 I poolaasta on EBITDA võrreldavuse huvides korrutatud 2-ga

Lühiajaliste kohustuste kattekordaja = käibevara / lühiajalised kohustused;

Arvete käibesagedus = perioodi müügitulu / nõuded ostjate vastu perioodi lõpus; 2008 I poolaasta on müügitulu võrreldavuse huvides korrutatud 2-ga

\* Antud suhtarvu juures tasub arvestada, et raamatupidamis põhimõtete eripärast tingituna kajastatakse lühiajaliste kohustuste hulgas lühiajaliste laenukohustustena vaid jooksva majandusaasta jooksul tasumisele kuuluvaid laene (ehk I poolaasta puhul, siis järgneva 6 kuu jooksul tasumisele kuuluvaid laenumakseid) erinevalt aasta lõpu näitajatest, kus lühiajaliste laenukohustustena on kajastatud kogu järgneva aasta jooksul tasumisele kuuluvad laenud. Seega on I poolaasta lühiajaliste kohustuste kattekordaja aasta lõpu näitajatega võrreldes teatud määral üle hinnatud. Kui elimineerida 2008 I poolaasta näitajatest nimetatud erinevus, siis kujuneb lühiajaliste kohustuste kattekordajaks 0,86.

### Kontserni struktuur

Starmani konsolideerimisgruppi kuuluvad emattevõttena AS Starman ning tütarettevõttena alates oktoobrist 2006 Eesti Digitaaltelevisiooni AS. Eesti Digitaaltelevisiooni AS-st 66% kuulub Starmanile ning 34% AS-le Levira. Eesti Digitaaltelevisiooni AS majandustulemused on konsolideerimisgrupi aruandes konsolideeritud rida-realt tuues seejuures eraldi välja vähemusosanikele kuuluva tulemi.

### Tulud-kulud

Suurima osa Starmani 2008 aasta I poolaasta kogutuludest moodustasid traditsiooniliselt kaabeltelevisiooni- ja internetiteenused – andes vastavalt 45% ja 30% kogutuludest. Telefoniteenuse arvele jäi 16% ning teistest tunduvalt kiiremini kasvava DTT teenuse arvele 6% poolaasta kogutuludest.

Kaabeltelevisiooni tulud kasvasid 2007 aasta I poolaastaga võrreldes 17%. Turu orgaaniline kasv on viimastel aastatel toimunud peamiselt hinnatõusu arvelt. 2008 aasta I kvartalis jätkasid Starmani kaabeltelevisiooni hinnad lähenemist Eestiga sarnase elatustasemega riikide hindadele. Tavalise hinnatõusu kõrval toetavad keskmist tulu kliendi kohta (ARPU) ka struktuursed muudatused. Viimaste juures võiks mainida kolmikpakette, mis väiksemaid programmivalikuid ei sisalda, ning uusi võimalusi nagu digitaaltelevisioon. Ettevõttel oli 2008 juuni lõpus 137 tuhat kaabeltelevisiooni klienti, kellest 6,2% vaatas digitaaltelevisiooni. Juuni lõpu kaabeltelevisiooni kliendiarv ületas eelmise aasta sama hetke näitajat 3,9% võrra, mis on küllastunud turu ning tihenend konkurentsi valguses küllaltki tubli tulemus. 2008 II kvartalis toimunud kliendiarvu kasv tulenes peamiselt kaabellevivõrgu laienemisest. 2008 aasta I kvartalis lansseeris Starman oma telekanali Neljas. Kanal on nähtav vaid Starmani klientidele ning selle eesmärgiks on klientidele pakutava tootevaliku tugevdamine.

Tulud internetiteenustest kasvasid eelmise aasta I poolaastaga võrreldes 12%. Ettevõttel oli 2008 juuni lõpus 51 tuhat interneti klienti, mis on 19% enam kui samal ajal aasta tagasi. Starman säilitas turuliidri positsiooni eraisikute püsiühenduste turul piirkondades, kus ollakse esindatud. Turu üldiste mõjudega kooskõlas näitas jätkuvat langust ARPU. Siiski võib viimasel ajal täheldada langustendentside teatavat vähenemist – 2008 I poolaasta keskmine näitaja langes eelmise aasta sama tulemusega võrreldes 5%. Olulisel määral mõjutavad interneti ARPU-t Starmani populaarsed kolmikpakettid, kus kolmikpaketi koosseisus on internetiteenus soodsam. Samas ei saa arvestamata jätta kolmikpakettide toetavat mõju teistele teenustele ja läbi selle keskmisele kogutulule kliendi kohta.

Nagu eeldada võis, on telefoniteenuse väga kiire kasvu periood läbi saanud – 2008 aasta I poolaasta käibekasv eelmise aasta sama perioodiga võrreldes oli siiski veel 17%. Ettevõttel oli 2008 juuni lõpus 48 tuhat telefoniklienti ehk 31% enam kui samal ajal aasta tagasi. 2007 aasta algusest tuleb täheldada varasemalt suhteliselt stabiilsena püsinud telefoniteenuse ARPU märgatavat vähenemist. Sarnane tendents jätkus ka 2008 I poolaastal – poolaasta keskmine näitaja langes eelmise aasta sama tulemusega võrreldes 12%.

Reaalsuses vaatab Starman kaabeltelevisiooni, interneti ja telefoniteenust üheskoos. Kuna antud teenuste koospakkumine on olnud ettevõtte strateegias juba pikka aega ja teenustel on teineteisele toetav mõju, siis ei pruugi vastavate sektorite eraldi analüüsimine anda kõige tõepärasemat pilti. 2008 aasta I poolaastal oli kõigi antud teenuste keskmine kogutulu kliendi kohta 14% võrra suurem kui samal ajal aasta tagasi.

ZUUMtv osas toimusid 2008 alguses olulised positiivsed arengud. Tänapäevaks on digitaalplatvormil esindatud 8 eestikeelset telekanalit sh. 3 peamist kohalikku kanalit. Kõikide peamiste kohalike telekanalite puudumine digitaalplatvormilt mõjutas kogu ZUUMtv esimest tegevusaastat ning oli oluline erinevus esialgse äriplaaniga võrreldes. Kui lisada siia positiivsed arengud seoses täielikult digitaalsele pildiedastusele ülemineku varasemaks toomisele 2 aasta võrra võrreldes esialgse 2012 aastaga, siis on Eesti Digitaaltelevisiooni AS-l varasemaga võrreldes tunduvalt paremad võimalused esialgse mahajäämuse korvamiseks. DTT teenuse tulud kasvasid eelmise aasta I poolaastaga võrreldes 5,4 korda; II kvartali kasv võrreldes I kvartaliga oli 50%. 2008 juunis moodustas DTT teenus juba 7,1% ettevõtte kogutuludest ning eeldatavasti suureneb see osakaal lähitulevikus veel oluliselt. 2008 juuni lõpus oli Eesti Digitaaltelevisiooni AS-l 16,5 tuhat klienti ning ZUUMtv levialas elas 97% Eesti elanikest.

Starmani 2008 aasta I poolaasta tegevuskulud moodustasid 112,3 miljonit krooni, kasvades eelmise aasta sama perioodiga võrreldes 28%. Tegevuskulude tuludest kiirem kasv on märgatavalt seotud ZUUMtv-ga – algaasis oleva tootega seonduvate otseste kulude elimineerimisel on tegevuskulude kasv 13%. ZUUMtv mõju paistab eelkõige silma kultureal "Ostetud teenused", kus olulise kuluartiklina tuleb mainida Levirale makstavat transmissioonitasu. Transmissioonitasu sõltub eelkõige levialast ning seega on selle mõju kasuminäitajatele toote pakkumise algaasis, kus kliendiarv on veel kaugel pikaajalistest eesmärkidest, küllaltki oluline. Seoses oma telekanali käivitamisega on tulude kasvuga võrreldes oluliselt enam kasvanud programmikulud. Olulisematest kululiikidest on aastataguse perioodiga võrreldes kiiret kasvutempot näidanud ka transpordikulud (kütuse ja kindlustuse hinnatõusud ning masinapargi suurenemine), kontorikulud (töötajate arvu kasvust tulenev kontoripinna suurenemine) ja tööjõukulud. Samas on mitmete kululiikide juures suudetud hakkama saada väikeste ning mõningatel juhtudel ka negatiivsete kasvunäitajatega. Eraldi märkimist väärib kulude vähenemine sidekanalisatsiooni rendi osas, kus on tagasiulatavalt veel täiendavat potentsiaali (täiendav info vt. Lisa 14).

Tööjõukulud kasvasid 2008 aasta I poolaastal eelneva aasta sama perioodiga võrreldes 28%. Palgakulude hindamisel tuleb arvesse võtta, et antud näitaja hõlmab endas 81% kogu ettevõtte palgafondist, kuna ülejäänud osa vastavalt ettevõtte raamatupidamisreeglitele kapitaliseeritakse. Keskmine töötajate arv 2008 aasta I poolaastal oli 268 (2007 I poolaastal 223). 30.06.2008 seisuga töötas ettevõttes 287 inimest, kellest 25% moodustasid osalise ajaga töötajad. Täistööajaga korrigeeritud keskmine töötajate arv oli 2008 aastal I poolaastal 231 ehk 16% enam kui sama näitaja aasta tagasi. Viimane näitaja suurenes 2008 II kvartalis seoses kaabellevivõrgu laienemisega ning mõningate sisseostetud teenuste jätkuva vähendamisega.

Varade hindamisest tulenevatest kuludest moodustasid halbade kliendinõuete provisjonid 1 050 tuhat krooni ehk vaid 0,6% perioodi käibest (2007 I poolaastal 0,4%). Varude kaod ja allahindlused moodustasid 2008 I poolaastal 714 tuhat krooni (2007 I poolaastal 431 tuhat krooni).

2008 aasta I poolaasta EBITDA oli 55,2 miljonit krooni. ZUUMtv otsese mõju elimineerimine annab marginaaliks suurepärase 45%. Seega oli 2008 aasta I poolaasta võrreldes varasemate aastate sarnaste perioodidega traditsiooniliste teenuste osas tulususe mõttes rekordiline.

Amortisatsioonikulud kasvasid 2007 aasta I poolaastaga võrreldes 19%. Viimaste aastate laialdasest investeerimistegevusest tingituna on nende mõju kasuminäitajatele jätkuvalt suur. Siiski võib viimaste aastate jooksul esmakordselt täheldada amortisatsioonikulude kasvu aeglustumist. Arvestades traditsiooniliste teenuste jõudmist küpsesse faasi võib sarnase tendentsi jätkumist takistada vaid äärmiselt edukas kasv DTT teenuse vallas.

2008 aasta I poolaasta aktsionäridele kuuluv puhaskasum oli 13,6 miljonit krooni. Vähemusosanikele kuuluv tulem – vähemusosanike osa Eesti Digitaaltelevisiooni AS kahjumist - oli 6,0 miljoni krooni ulatuses negatiivne. Puhaskasumit mõjutas negatiivselt tavapärase äritegevusega mitte seotud kulu 13,0 miljoni krooni ulatuses (täpsemalt vt. lisad 3, 8 ja 11).

**Bilanss, investeeringud, finantseerimine**

Starmani investeeringud põhivarasse 2008 aasta I poolaastal moodustasid 55,6 miljonit krooni, mis on 4% vähem kui samal perioodil aasta tagasi. Investeeringud jagunesid järgnevalt: kaabelvivõrgu ehitus ja renoveerimine – 31,8 miljonit, digiboksid – 11,3 miljonit (sh. ZUUMtv pakkumiseks 10,6 miljonit), interneti seadmed – 4,9 miljonit (sh. keskseadmed 4,2 miljonit), telefonimodemid – 3,2 miljonit ja muud investeeringud 4,4 miljonit krooni.

Eelnevast aastast veelgi selgemalt paistavad kaabelvivõrgu investeeringute hulgas silma võrgu laiendamisega seotud projektid. Kui veel mõned aastad tagasi moodustas valdava enamuse võrguinvesteeringutest olemasoleva võrgu kaasajastamine ja andmesidekõlblikuks muutmine, siis arvestades juba saavutatud kõrget taset on seda tüüpi võrguinvesteeringute osakaal vähenemas. 30.06.2008 seisuga ulatus Starmani võrk 276 tuhande majapidamiseni, millest 260 tuhat ehk 94% oli andmesidekõlblik võrk (30.06.2007 olid vastavad näitajad 258 tuhat, 237 tuhat ja 92%). 2008 aasta I poolaasta tähtsaim võrguinvesteering oli kaabelvivõrkude omandamine AS-It NOM. Starmani võrgu geograafia täienes seeläbi Paldiski ning Kohilaga; turupositsiooni tugevdati Tallinnas Kristiine linnaosas ning Kadrinas. Mittekaasaegse võrgu soetamine vähendas ajutiselt andmesidekõlbliku võrgu osakaalu – ettevõtte on asunud soetatud võrke moderniseerima ning juba lähimas tulevikus on sellest võrgust signaali saavatel klientidel võimalus kasutada kõiki peamiseid Starmani poolt pakutavaid telekommunikatsiooniteenuseid. Lisaks tasub oluliste võrguinvesteeringu projektidena mainida jätkuvat tööd võrgu laiendamisega Tallinnas, eelkõige Kalamaja piirkonnas, Haapsalus ja Võrus ning võrgu andmesidekõlblikuks muutmist ning kaasaegse võrgu laiendamist Kuressaares, Paines ja Valgas.

Investeeringud telefonimodemitesse ja digiboksidesse on otseselt seotud kliendikasvuga. Investeeringud internetiseadmetesse toetasid peamiselt kvaliteeti üha kasvavate andmesidemahtude keskkonnas.

Jätkuvalt iseloomustavad Starmani bilanssi kõrge kapitaliseeritus, suhteliselt madal laenutase ning piisav likviidsus. 2008 aasta I poolaasta rahastamine toimus suuremas osas omavahendite arvelt. Laenukapitali mahud kasvasid 18,2 miljoni krooni, mis moodustab ca. 1/3 perioodi põhivara investeeringutest. Varude kõrge tase 30.06.2008 seisuga on peamiselt tingitud lähituleviku võrguehitusprojektidest ning Eesti Digitaaltelevisiooni AS bilansis kajastuvatest ZUUMtv pakkumiseks mõeldud digiboksidest. Zuumtv pakkumiseks mõeldud digibokside tarnegraafikut ning uue tootega seonduvaid eeldatavaid turumahte arvestades võib siinpuhul kõrget varude taset eeldada ka edaspidi.


**Juhtkonna deklaratsioon tegevusaruandele**

Kontserni juhatus kinnitab, et tegevusaruanne annab õige ja õiglase ülevaate ettevõtte ja Kontserni kui terviku äritegevuse arengust ja tulemustest ning finantsseisundist ning sisaldab peamiste riskide ja kahtluste kirjeldust.




Peeter Kern

Juhatuse esimees



Rändy Hütsi

Juhatuse liige




Henri Treude

Juhatuse liige

**JUHATUSE KINNITUS AS STARMAN KONSOLIDEERIMISGRUPI 2008. A. I  
POOLAASTA VAHEARUANDELE**

Käesolevaga deklareerime oma vastutust lehekülgedel 6 kuni 17 esitatud raamatupidamise vahearuaande koostamise eest ja kinnitame, et:

1. konsolideerimisgrupi raamatupidamise vahearuaande koostamisel rakendatud arvestuspõhimõtted on vastavuses IFRS-iga nagu need on vastu võetud Euroopa Liidu poolt;
2. konsolideerimisgrupi raamatupidamise vahearuaanne kajastab õigesti ja õiglaselt ettevõtte finantsseisundit, majandustulemusi ja rahavoogusid;
3. kontsern ja emaettevõtte on jätkuvalt tegutsevad.




---

Peter Kern  
Juhatuse esimees



---

Randy Hütsi  
Juhatuse liige



---

Henri Treude  
Juhatuse liige

**KONSOLIDEERITUD KASUMIARUANNE**

(tuhandetes kroonides)

	<b>I PA</b>	<b>I PA</b>	<b>II KV</b>	<b>II KV</b>	<b>Lisad</b>
	<b>2008. a.</b>	<b>2007. a.</b>	<b>2008. a.</b>	<b>2007. a.</b>	
Müügitulu	166 244	135 908	84 444	68 803	2
Muud äritulud	1 258	954	629	561	3
Kaubad, toore, materjal ja teenused	-62 447	-45 934	-31 450	-23 881	3
Mitmesugused tegevuskulud	-20 978	-18 886	-11 932	-10 136	3
Tööjõukulud	-28 649	-22 314	-14 681	-11 486	3
Põhivara amortisatsioon ja väärtuse langus	-32 603	-27 292	-16 668	-13 974	
Muud ärikulud	-217	-267	-96	-146	3
<b>Ärikasum</b>	<b>22 608</b>	<b>22 169</b>	<b>10 246</b>	<b>9 741</b>	
Finantstulud ja -kulud	-16 573	-2 644	-15 090	-1 392	4
<b>Kasum enne maksustamist</b>	<b>6 035</b>	<b>19 525</b>	<b>-4 844</b>	<b>8 349</b>	
Tulumaks	0	-2 577	0	-2 577	10
<b>Puhaskasum</b>	<b>6 035</b>	<b>16 948</b>	<b>-4 844</b>	<b>5 772</b>	
Vähemusomanike osa puhaskasumist	-7 602	-3 939	-4 066	-1 734	
<b>Emattevõtte omanike osa puhaskasumist</b>	<b>13 637</b>	<b>20 887</b>	<b>-778</b>	<b>7 506</b>	
Tava-puhaskasum aktsia kohta <i>EEK</i>	1,04	1,60	-0,06	0,58	13
Lahustatud puhaskasum aktsia kohta <i>EEK</i>	1,04	1,60	-0,06	0,57	13



**KONSOLIDEERITUD BILANSS**

(tuhandetes kroonides)

	<b>30.06.2008</b>	<b>31.12.2007</b>	<b>Lisad</b>
<b>VARAD</b>			
<b>Käibevara</b>			
Raha	16 643	14 943	
Nõuded	14 756	13 734	5
Ettemaksed	8 178	1 558	6
Varud	28 494	28 685	
<b>Käibevara kokku</b>	<b>68 071</b>	<b>58 920</b>	
<b>Põhivara</b>			
Materiaalne põhivara	369 350	347 333	
Immateriaalne põhivara	1 070	975	
<b>Põhivara kokku</b>	<b>370 420</b>	<b>348 308</b>	
<b>VARAD KOKKU</b>	<b>438 491</b>	<b>407 228</b>	
<b>KOHUSTUSED JA OMAKAPITAL</b>			
<b>Kohustused</b>			
<b>Lühiajalised kohustused</b>			
Laenukohustused	15 210	25 049	7
Võlad	43 795	37 184	8
Ettemaksed	2 512	2 498	
<b>Lühiajalised kohustused kokku</b>	<b>61 517</b>	<b>64 731</b>	
<b>Pikaajalised kohustused</b>			
Pikaajalised laenukohustused	134 422	106 388	7
Muud pikaajalised võlad	4 714	4 305	9
<b>Pikaajalised kohustused kokku</b>	<b>139 136</b>	<b>110 693</b>	
<b>Kohustused kokku</b>	<b>200 653</b>	<b>175 424</b>	
<b>OMAKAPITAL</b>			
<b>Vähemusosalus</b>	<b>-2 956</b>	<b>4 647</b>	
Aktsiakapital	130 536	130 536	
Kohustuslik reservkapital	6 678	4 805	
Jaotamata kasum	103 580	91 816	
<b>Emaettevõtte omanikele kuuluv omakapital kokku</b>	<b>240 794</b>	<b>227 157</b>	
<b>Omakapital kokku</b>	<b>237 838</b>	<b>231 804</b>	10
<b>KOHUSTUSED JA OMAKAPITAL KOKKU</b>	<b>438 491</b>	<b>407 228</b>	

**KONSOLIDEERITUD OMAKAPITALI MUUTUSTE ARUANNE**

(tuhandetes kroonides)

	<b>Emaettevõtte omanikele kuuluv omakapital</b>				<b>Vähemus</b>	<b>Omakapita</b>
	<b>Aktsia-</b>	<b>Kohustuslik</b>	<b>Jaotamata</b>	<b>Kokku</b>		
	<b>kapital</b>	<b>reservkapital</b>	<b>kasum</b>			
<b>31.12.2006. a.</b>	<b>130 536</b>	<b>2 607</b>	<b>65 684</b>	<b>198 827</b>	<b>3 252</b>	<b>202 079</b>
Vähemusosanike sissemaksed	0	0	0	0	11 560	11 560
Dividendide väljakuulutamine	0	0	-9 137	-9 137	0	-9 137
Reservkapitali moodustamine	0	2 198	-2 198	0	0	0
Aruandeaasta puhaskasum	0	0	37 467	37 467	-10 165	27 302
<b>31.12.2007. a.</b>	<b>130 536</b>	<b>4 805</b>	<b>91 816</b>	<b>227 157</b>	<b>4 647</b>	<b>231 804</b>
Reservkapitali moodustamine		1 873	-1 873	0	0	0
Aruandeperioodi kasum	0	0	13 638	13 638	-7 602	6 035
<b>30.06.2008. a.</b>	<b>130 536</b>	<b>6 678</b>	<b>103 581</b>	<b>240 795</b>	<b>-2 956</b>	<b>237 838</b>

Täiendav informatsioon omakapitali liikumiste kohta on esitatud lisas 10.

**KONSOLIDEERITUD RAHAVOOGUDE ARUANNE**

(tuhandetes kroonides)

	<b>I PA 2008</b>	<b>I PA 2007</b>
<b>Rahavood äritegevusest</b>		
Puhaskasum	6 035	16 948
Puhaskasumi korrigeerimised:		
Põhivara amortisatsioon ja väärtuse langus	32 603	27 292
Kasum põhivara müügist ja mahakandmisest	-188	-152
Kahjum põhivara müügist ja mahakandmisest	25	0
Intressitulu	-463	-242
Intressikulu	4 221	2 900
Nõuete allahindlus	1 050	468
Äritegevusega seotud käibevara muutus:		
Lühiajalised nõuded, v.a. laenud ja intressid	-8 692	-1 354
Varude muutus	262	-12 961
Äritegevusega seotud kohustuste ja ettemaksete muutus:		
Kreditoorne võlgnevus	6 611	5 227
Ettemaksed	424	797
<b>Rahavood äritegevusest kokku</b>	<b>41 888</b>	<b>38 923</b>
<b>Rahavood investeerimistegevusest</b>		
Materiaalse ja immateriaalse põhivara soetus	-50 338	-49 506
Materiaalse ja immateriaalse põhivara müük	990	501
Saadud intressid	463	242
<b>Rahavood investeerimistegevusest kokku</b>	<b>-48 885</b>	<b>-48 763</b>
<b>Rahavood finantseerimistegevusest</b>		
Laenude tagasimaksed	-376	-376
Kapitalirendi põhiosa tagasimaksed	-13 863	-9 801
Makstud intressid	-4 221	-2 900
Saadud müügi-tagasirendi tehingutest	27 157	23 059
Makstud dividendid	0	0
Vähemusosanike sissemaksed aktsiakapitali	0	8 465
<b>Rahavood finantseerimistegevusest kokku</b>	<b>8 697</b>	<b>18 447</b>
<b>RAHAVOOD KOKKU</b>	<b>1 700</b>	<b>8 607</b>
Raha ja raha ekvivalendid perioodi alguses	14 943	11 716
Raha ja raha ekvivalentide muutus	1 700	8 607
<b>Raha ja raha ekvivalendid perioodi lõpus</b>	<b>16 643</b>	<b>20 323</b>
<b>Mitterahalised tehingud</b>		
Kapitalirendi tingimustel soetatud põhivara	<b>5 275</b>	<b>8 337</b>

**VAHEARUANDE LISAD****Lisa 1 Vahearuaande koostamisel kasutatud arvestusmeetodid ja hindamisalused**

Käeolev vahearuaanne on koostatud lähtudes Rahvusvahelise Raamatupidamisstandardi IAS 34 "Interim Financial Reporting" nõuetest lühendatud vahearuaannete kohta ja kooskõlas Rahvusvaheliste Finantsaruandluse Standarditega (International Financial Reporting Standards – IFRS), nagu need on vastu võetud Euroopa Liidu poolt. Vahearuaande koostamisel on kasutatud samu arvestusmeetodeid nagu 31.12.2007 lõppenud majandusaasta aastaaruandes.

Juhatuse hinnangul kajastab AS Starman konsolideerimisgrupi 2008. a. I poolaasta vahearuaanne õigesti ja õiglaselt ettevõtte majandustulemusi. Käesolev vahearuaanne ei ole auditeeritud ega muul moel kontrollitud audiitorite poolt. Käesolev vahearuaanne on koostatud tuhandetes Eesti kroonides.

**Lisa 2 Müügitulu**

AS Starman konsolideerimisgrupi käive toimus 100%-liselt Eesti Vabariigis ning jagunes tegevusalade lõikes järgmiselt:

<b>Tegevusalad</b>	<b>I PA 2008. a.</b>	<b>I PA 2007. a.</b>	<b>II KV 2008. a.</b>	<b>II KV 2007. a.</b>
Kaabeltelevisiooni teenused	74 522	63 530	37 292	31 844
Interneti teenused	50 482	44 954	25 392	22 749
Telefoniteenus	27 255	23 273	13 494	11 821
DTT teenus*	9 360	1 722	5 616	1 299
Kauba ja materjali müük	4 625	2 429	2 650	1 090
<b>Kokku</b>	<b>166 244</b>	<b>135 908</b>	<b>84 444</b>	<b>68 803</b>

\* DTT (ingl. keelne lühend Digital Terrestrial Television) - maapealse leviga tasuline digitaaltelevisiooni teenus

## Lisa 3 Muud äritulud ja ärikulud

	I PA 2008. a.	I PA 2007. a.	II KV 2008. a.	II KV 2007. a.
<b>Muud äritulud</b>				
Kasum põhivara müügist ja mahakandmisest	188	152	129	135
Viivisetulu	752	564	346	298
Tulu kohustuste ümberhindamisest	206	146	97	80
Muud tulud	112	92	58	48
<b>Muud äritulud kokku</b>	<b>1 258</b>	<b>954</b>	<b>629</b>	<b>561</b>
<b>Kaubad, toore, materjal ja teenused</b>				
Ostetud teenused	-55 558	-41 544	-27 570	-21 879
Materjalid	-616	-878	-378	-463
Ostukaubad	-4 552	-1 853	-2 628	-821
Hoolduskulud	-878	-1 228	-457	-572
Muud kulud	-843	-431	-416	-146
<b>Kaubad, toore, materjal ja teenused kokku</b>	<b>-62 446</b>	<b>-45 934</b>	<b>-31 450</b>	<b>-23 881</b>
<b>Muud tegevuskulud</b>				
Konsultatsioonid ja nõustamine	-516	-854	-294	-457
Turunduskulud	-9 055	-9 513	-5 608	-5 556
Kliendiinfo kulud	-3 128	-2 623	-1 562	-1 322
Kontorikulud	-2 544	-1 944	-1 317	-972
Ebatõenäoliselt laekuvate arvete allahindlus	-1 050	-498	-595	32
Transpordikulud	-2 355	-1 656	-1 258	-849
Muud kulud	-2 330	-1 798	-1 298	-1 012
<b>Muud tegevuskulud kokku</b>	<b>-20 977</b>	<b>-18 886</b>	<b>-11 932</b>	<b>-10 136</b>
<b>Tööjõukulud</b>				
Palgakulu	-21 442	-16 685	-10 986	-8 555
Sotsiaalmaksud	-7 207	-5 629	-3 695	-2 931
<b>Tööjõukulud kokku</b>	<b>-28 649</b>	<b>-22 314</b>	<b>-14 681</b>	<b>-11 486</b>
<b>Muud ärikulud</b>				
Kahjum põhivara müügist ja mahakandmisest	-25	0	0	0
Muud kulud	-192	-267	-96	-146
<b>Muud ärikulud kokku</b>	<b>-217</b>	<b>-267</b>	<b>-96</b>	<b>-146</b>

**Lisa 4 Finantstulud ja -kulud**

	<b>I PA 2008. a.</b>	<b>I PA 2007. a.</b>	<b>II KV 2008. a.</b>	<b>II KV 2007. a.</b>
Intressitulud ja -kulud	-3 758	-2 657	-2 047	-1 417
Kasum (kahjum) valuutakursi muutustest	197	66	-39	54
Muud finantskulud*	-13 012	-53	-13 004	-29
<b>Finantstulud ja -kulud kokku</b>	<b>-16 573</b>	<b>-2 644</b>	<b>-15 090</b>	<b>-1 392</b>

\* Muud finantskulud 2008 aasta I poolaastal ning II kvartalis sisaldavad 12 970 tuhande krooni väärtuses kulusid, mis kaasnesid ettevõttele seoses 19.06.2008 sõlmitud lepingutele juhatuse liikmetele väljastatud aktsioptsioonide omandamise ning tühistamise kohta.

**Lisa 5 Nõuded**

	<b>30.06.2008</b>	<b>31.12.2007</b>
Nõuded ostjate vastu	16 469	14 594
Ebatõenäoliselt laekuvad nõuded ostjate vastu	-2 347	-1 565
Muud lühiajalised nõuded	634	705
<b>Nõuded kokku</b>	<b>14 756</b>	<b>13 734</b>

**Lisa 6 Ettemaksed**

	<b>30.06.2008</b>	<b>31.12.2007</b>
Maksude ettemaksed	61	303
Muud ettemaksed	8 117	1 255
<b>Ettemaksed kokku</b>	<b>8 178</b>	<b>1 558</b>

**Lisa 7 Laenukohustused**

<b>Lühiajalised laenukohustused</b>	<b>30.06.2008</b>	<b>31.12.2007</b>
Pikaajalised pangalaenu lühiajaline osa	376	751
Kapitalirendi kohustus lühiajaline osa	14 834	24 298
<b>Lühiajalised laenukohustused kokku</b>	<b>15 210</b>	<b>25 049</b>
<b>Pikaajalised laenukohustused</b>		
Pikaajalised pangalaenu pikaajaline osa	2 244	2 244
Kapitalirendi kohustus pikaajaline osa	132 178	104 144
<b>Pikaajalised laenukohustused kokku</b>	<b>134 422</b>	<b>106 388</b>

**Võetud ning tagastamata laenud seisuga 30.06.2008.a.**

Laenu andja	Laenude summa	Laenu jääk	Kuumakse	Löpp tähtaeg	Keskmine intress	Tagatis
Nordea Finance	556	266	78	2008	4,8%	Liisitud vara
SEB Liising	135	61	4	2008	4,4%	Liisitud vara
Nordea Finance	1 404	915	27	2009	4,5%	Liisitud vara
Nordea Bank Finland Plc	6 500	2 619	80	2009	6,8%	Hüpoteek+ kommerts pant
Nordea Finance	755	654	14	2010	5,2%	Liisitud vara
SEB Liising	1 807	1 467	36	2010	5,0%	Liisitud vara
SEB Liising	49 306	30 582	935	2011	5,9%	Liisitud vara
Hansa Liising	5 427	2 183	52	2012	6,3%	Liisitud vara
SEB Liising	1 444	1 039	26	2012	5,3%	Liisitud vara
SEB Liising	158 924	109 845	2 035	2013	5,9%	Liisitud vara+ kommerts pant
<b>KOKKU</b>	<b>226 258</b>	<b>149 632</b>	<b>3 287</b>			

**Lisa 8 Võlad**

	30.06.2008	31.12.2007
Võlad tarnijatele	16 052	20 394
Maksuvõlad	6 841	6 716
Võlad töövõtjatele	5 366	4 853
Muud võlad*	15 536	5 221
<b>Võlad kokku</b>	<b>43 795</b>	<b>37 184</b>

\* Muud võlad 30.06.2008 sisaldavad 10 405 tuhande krooni väärtuses kohustusi ettevõtte juhatuse liikmete ees seoses 19.06.2008 sõlmitud lepingutele aktsioptsioonide omandamise ning tühistamise kohta.

**Lisa 9 Muud pikaajalised võlad**

Muud pikaajalised võlad koosnevad tulevaste perioodide ettemakstud tuludest, milleks on liitumistasud, mis kantakse tuludesse 7 aasta jooksul. Siin kajastub antud tulude pikaajaline osa; lühiajaline osa, mis 30.06.2008 seisuga oli 211 tuhat krooni (31.12.2007 718 tuhat krooni) kajastub bilansikirjel "Ettemaksed".

**Lisa 10 Omakapital**

Ettevõtte aktsiakapital on 130 535 700 krooni, mis jaguneb 10-kroonise nimiväärtusega nimelisteks lihtaktsiateks, mida on kokku 13 053 570. Kõigi aktsiate eest on täielikult tasutud.

15.06.2007 toimunud aktsionäride üldkoosoleku otsuse kohaselt maksti 06.07.2007 aktsionäridele netodividendidena välja ca. 20% 2006 aasta puhaskasumist ehk 0,70 EEK aktsia kohta.

Netodividendidena maksti välja 9 137 tuhat krooni, kohustuslikku reservkapitali kanti 2 198 tuhat krooni ning ülejäänud osa 2006 aasta puhaskasumist jäeti jaotamata, mis jätab ettevõtte eelmiste perioodide jaotamata kasumiks 54 349 tuhat krooni. Dividendide väljakuulutamise ja kaasnes tulumaksukohustus 2 577 tuhat krooni.

19.06.2008 toimunud aktsionäride üldkoosoleku otsuse kohaselt kanti 2007 aasta puhaskasumist 1 873 tuhat krooni kohustuslikku reservkapitali ning ülejäänud osa puhaskasumist jäeti jaotamata, mis jätab ettevõtte eelmiste perioodide jaotamata kasumiks 89 943 tuhat krooni.

21.09.2007 sõlmiti tingimuslik müügileping 54,04% Starmani aktsiate ostmiseks hinnaga 89,97 krooni (5,75 eurot) aktsia kohta. 12.10.2007 omandas sellest tulenevalt ettevõttes 54,04%-se osaluse Baltic Moontech Investments Holding AS. 29.10.2007 tegi Baltic Moontech Holding ülevõtmispakkumise kõikidele tema valduses mitte olevatele Starmani aktsiatele. Pakkumise periood lõppes 27.11.2007 ning pakkumise käigus sõlmitud müügilepingud täideti 30.11.2007. Pakkumise tulemusena omandas Baltic Moontech Investments Holding kokku 572 292 Starmani aktsiat ehk 4,38% aktsiakapitalist, millele lisaks omandati pärast esialgse 54,04%-lise osaluse omandamist turutehingutes (hinnaga 89,97 krooni ehk 5,75 eurot aktsia kohta) kokku 878 834 Starmani aktsiat ehk 6,73% aktsiakapitalist.

30.06.2008 seisuga jagunesid ettevõttes osalused järgmiselt: Baltic Moontech Holding – 65,16%, Com Holding – 17,82%, Polaris Invest – 15,20%, ülejäänud 257 aktsionäri - 1,82%.

Baltic Moontech Holding AS on läbi erinevate ettevõtete Bancroft Private Equity LLP poolt juhitud finantsinvestorite konsortsiumi kontrolli all. Bancroft Private Equity LLP on rahvusvaheline investeerimisühing asukohaga Londonis, mille investeeringud tehakse Kesk- ja Ida-Euroopasse ning Türgisse. Kaudse lähenemise teel jagunevad Baltic Moontech Holding AS-s osalused alljärgnevalt: Bancroft II, LP (mille fondivalitsejaks on Bancroft Private Equity LLP) - 70,78%, Askembla Growth Fund – 17,06% ja GE Capital Equity Holdings Inc. - 12,16%.

## Lisa 11 Tehingud seotud osapooltega

Aruande koostamisel on loetud seotud osapoolteks:

- olulise mõjuga aktsionäre ja nende poolt kontrollitud ettevõtteid;
- tegev- ja kõrgemat juhtkonda, nende lähisugulasi ja nende poolt kontrollitud ettevõtteid.

Aruandeperioodil osteti teenuseid järgmistelt seotud osapooltelt:

	I PA 2008. a.	I PA 2007. a.	II KV 2008. a.	II KV 2007. a.
Nõukogu liikmetega seotud ettevõtted	0	383	0	233

Nimetatud tehingutest ettevõttel seisuga 30.06.2008 ja 31.12.2007 seotud osapoolte vastu kohustusi ei olnud.

Juhatuse hinnangul ei ole ülaltoodud tehingutes kasutatud turuhindadest erinevaid hindasid.

Juhatuse liikmete kapitaliseerimata palgakulu koos preemiatega oli 2008 aasta I poolaastal 3 667 (2007 I aasta poolaastal 3 247) tuhat krooni. Nõukogu liikmete palgakulu 2008 aasta I poolaastal oli 23 (2007 I poolaastal 180) tuhat krooni.

Seoses ülevõtmispakkumisega toimunud muudatustega ettevõtte aktsionäride struktuuris sõlmis AS Starman 19.06.2008 lepingud juhatuse liikmetega neile kuuluvate aktsioptionsioonide omandamiseks ning hilisemaks tühistamiseks. 02.06.2005 sõlmitud optionsioonilepingute alusel omandasid juhatuse liikmed teatud tingimuste täitumisel õiguse omandada kokku 600 000 ettevõtte aktsiat. Optionsioonide väljastamisel tasus ettevõtte erisoodustumaksud vastavalt Eesti maksuseadustele. Lepingute kohaselt müüvad kõik juhatuse liikmed kõik ülalnimetatud optionsioonid AS-le Starman kokku 12 970 tuhande Eesti krooni eest. Müügilepinguid võidakse täita mitmes osas ja erinevatel kuupäevadel. Optionsioonide ülekandmise järel kohustub AS Starman tegema kõik vajalikud toimingud optionsioonide tühistamiseks.



Ülaltoodud tehinguga seoses oli ettevõttel 30.06.2008 seisuga kohustus 10 405 tuhande krooni väärtuses. Juhatus liikmetele tasumata summalt kohustub ettevõtte tasuma intressi. Antud tehinguga seotud intressikulud 2008 aasta I poolaastal olid 32 tuhat krooni, millest 29 tuhat krooni on välja maksmata (sisaldub eespooltoodud kohustuse saldos).

## Lisa 12 Tütarettevõtja

20. septembril 2006 asutasid AS Starman ja AS Levira Eesti Digitaaltelevisiooni AS, mille põhitegevuseks on maapealse leviga digitaaltelevisiooni tasuliste teenuste müük Eestis. Eesti Digitaaltelevisiooni AS-le osutab toodete turustamise ja klientide teenindamisega seonduvaid teenuseid AS Starman ning leviteenust AS Levira. Toodete müük toimub Starmanile kuuluva kaubamärgi ZUUM alt.

Eesti Digitaaltelevisiooni AS aktsiatest 66% kuulub Starmanile ning 34% Levirale. Vastavalt sõlmitud kokkuleppele paigutavad aktsionärid ettevõtte omakapitali vastavalt osalustele kokku kuni 46 miljonit krooni. Täiendava rahastamisvajaduse tekkimisel kohustub vastavad vahendid tagama Starman ning ka antud juhul säilivad aktsionäride vahel senised proportsioonid kasumi jaotamist ning hääleõigust silmas pidades.

Seisuga 01.07.2008 kasutas AS Levira poolte vahel sõlmitud aktsionäride lepingust tulenevalt neile kuuluva müügioptsiooni realiseerimist. 14.07.2008 sõlmitud aktsiate ostu-müügi lepingu kohaselt kohustub Starman 34%-se osaluse eest tasuma 40 258 tuhat Eesti krooni. Osaluse eest võib tasuda osade kaupa, kuid Starman saab aktsiate omanikuks pärast kogu ostusumma tasumist. Osaluse eest tasumata summadelt hakatakse pärast 31.07.2008 arvestama intressi. Intress kuulub maksmisele igakuiselt või koos osaluse eest tasutava kogusummaga kui viimane toimub enne intressi maksmise kuupäeva. Käesoleva aruande valmimise hetkeks ei ole AS Starman osaluse omandamisega seoses teinud Levirale ühtegi makset. Starmani juhatus oli varasemalt hinnanud, et optsioon realiseeritakse oluliselt hilisemal ajal. Juhatus peab varasemat realiseerimist positiivseks, kuna osaluse omandamine läheb Starmanile oluliselt vähem maksma kui varasemalt prognoositud.

30.06.2008 seisuga olid omanikud ettevõtte omakapitali paigutanud 46 miljonit krooni. Lisaks on Starman ettevõttesse andnud laenu – laenujääk seisuga 30.06.2008 oli 35 946 tuhat krooni, millest 14 400 tuhat krooni moodustab vastavalt 25.04.2008 sõlmitud laenulepingule konverteeritav laen, mis konverteeritakse aktsiakapitaliks ettevõtte esimesel nõudmisel. Eesti Digitaaltelevisiooni 2008 aasta I poolaasta kahjum oli 22 360 tuhat krooni, bilansimaht seisuga 30.06.2008 37 563 tuhat krooni ning omakapital –8 694 tuhat krooni.

## Lisa 13 Puhaskasum aktsia kohta

	I PA 2008. a.	I PA 2007. a.	II KV 2008. a.	II KV 2007. a.
Aktsionäridele kuuluv puhaskasum (tuh. EEK)	13 637	20 887	-778	7 506
Kaalutud keskmine aktsiate arv (tuh. tk.)	13 054	13 054	13 054	13 054
<b>Tava-puhaskasum aktsia kohta (EEK)</b>	<b>1,04</b>	<b>1,60</b>	<b>-0,06</b>	<b>0,58</b>
Aktsionäridele kuuluv puhaskasum (tuh. EEK)	13 637	20 887	-778	7 506
Kaalutud keskmine aktsiate arv (tuh. tk.)	13 054	13 054	13 054	13 054
Opsiooniaktsiate lahustuv mõju (tuh. tk.)*	0	33	0	33
Kaalutud keskmine aktsiate arv korrigeerituna opsiooniaktsiatega (tuh. tk.)	13 054	13 087	13 054	13 087
<b>Lahustatud puhaskasum aktsia kohta (EEK)</b>	<b>1,04</b>	<b>1,60</b>	<b>-0,06</b>	<b>0,57</b>

\* Optsiooniaktsiate lahustuv mõju 2007 aasta I poolaastal ja II kvartalis on leitud järgnevalt:  $200\,040 * (78,39 - 65,56) / 78,39 = 32\,741$  aktsiat; sh  $200\,040 =$  lahustuvat mõju omavate potentsiaalselt emiteeritavate A-seeria aktsiate arv,  $78,89 =$  aktsia turuhind 30.06.2007,  $65,56 =$  aktsia hind optsiooni realiseerimisel. Antud perioodil olid täidetud kõik A-seeria optsioonide realiseerumiseks vajalikud tingimused.


\* Tulenevalt 19.06.2008 sõlmitud lepingust ning optsioonide ostutehingu kajastamisest 2008 aasta I poolaasta ning II kvartali majandustulemustes, neil perioodidel optsiooniaktsiate lahustuv mõju puudus.

#### **Lisa 14 Vaidlused ja hagid**

16. jaanuaril 2006 vaidlustas AS Starman Konkurentsiametisse ja Sideametisse saadetud kaebusega Elion Ettevõtte AS plaani tõsta alates 01. veebruarist 2006 sidekanalisatsiooni kasutamise eest makstavaid renditasusid. Juba välja renditud objektide osas kujuneks antud soovi järgi hinnatõusuks 32%, kaablivõrgu laiendamise ja renoveerimise korral aga koguni ligi 400% ning viimasele lisanduks veel varem mitteeksisteerinud liitumistasu. Starmani arvates on tegemist ebaseadusliku tegevusega, mis on vastuolus Telekommunikatsiooniseaduse, Konkurentsiseaduse ja veel mitme õigusaktiga. Starmani kulud sidekanalisatsiooni renditeenuse kasutamisel olid 2005. aastal ca. 7,4 miljonit krooni. Ettevõtte kuludes kajastub 2006 aasta veebruarist alates Elioni poolt kavandatud hinnatõus olemasolevate objektide osas; lisaks on mitmetel juhtudel olemasolevatele objektidele kavandatud hinnatõus rakendunud ka võrgu renoveerimisele ja laiendamisele. Kaablivõrgu laiendamist või renoveerimist uute kavandatud tariifide alusel on ettevõtte teostanud vaid möödapääsmatutes olukordades ja väikestes mahtudes. 2008 aasta jaanuarist alates alandas Elion Ettevõtte AS sidekanalisatsiooni kasutamise eest makstavaid renditasusid. Rendihinnad langetati tasemele, mis jääb alla hindadele, mis kehtisid enne 01.02.2006 toimunud hinnatõusu. Samuti kaotati ära liitumistasu. Käesolevaks hetkeks ei ole täpselt selge, millised on vaidlusaluse teema mõjud ettevõtte majandustulemustele. Starman kavatses esitada Elion Ettevõtte AS-i vastu nõude perioodil 01.02.2006 kuni 31.12.2007 Elioni poolt ebaseaduslikult sissenõutud sidekanalisatsiooni renditasude osas. AS Starman oli sunnitud antud tasusid maksma, kuna vastasel korral oleks sattunud ohtu klientidele pakutavate teenuste jätkuvus. Raamatupidamises kajastati varasemad kõrgemad hinnad kuludena konservatiivsuse printsiibist lähtuvalt.

7. aprillil 2006 esitas AS Starman Harju Maakohtule hagiavalduse AS-i Telset vastu omandiõiguse tunnustamiseks ja asjade ebaseaduslikust valdusest väljanõudmiseks. Hagi hind on 1 534 tuhat krooni ning see on seotud varadega, mis pidanuksid olema Starmani poolt 2004 aasta juunis Tele 2 OÜ-lt soetatud tütarettevõtte – AS Telset Telecommunications Group – varade hulgas. Väljanõutavad varad pidanuks minema AS-i Telset kontrolli alt Tele 2 grupi kontrolli alla, kui viimase toonane tütarettevõtte Tallinna Kaabeltelevisiooni AS omandas 100% Telset Telecommunications Group aktsiatest. 10.04.06 Harju Maakohtu kohtumäärusega keelati AS-l Telset kõik tehingud nimetatud varadega. Märtsis 2007 andis Telset Starmanile üle ühe osa väljanõutavatest varadest, millega esialgne hagi hind vähenes 294 tuhande krooni võrra. Ajavahemikul oktoober 2006 kuni juuni 2008 on toimunud 3 kohtuistungit, kus sisulise aruteluni on jõutud minimaalselt. Viimasel ajal on kostja poolsete erinevate vastuväidete ning seisukohtade muutuste tõttu istungeid pidevalt edasi lükatud. Neljas kohtuistung peaks tänaste plaanide kohaselt toimuma augustis 2008. Protsessiga seotud kulud jäävad hetkel alla 150 tuhande krooni.

**JUHATUSE ALLKIRJAD AS STARMAN KONSOLIDEERIMISGRUPI 2008. A.  
I POOLAASTA VAHEARUANDELE**



---

Peeter Kern  
Juhatuse esimees



---

Rando Hütsi  
Juhatuse liige



---

Henri Treude  
Juhatuse liige