

starman

AS STARMAN

Konsolideerimisgrupi 2008. a. I kvartali vahearuanne

Majandusaasta algus: 01.01.2008

Majandusaasta lõpp: 31.12.2008

Registrikood: 10069659

Address:

Akadeemia tee 28
12618, Tallinn
Eesti Vabariik

Telefon: +372 6 779 977

Faks: +372 6 779 907

E-mail: starman@starman.ee

Internet: www.starman.ee

Põhitegevused: kaabeltelevisiooni ja andmeside teenused

SISUKORD

| | |
|---|----|
| SELETUSKIRI AS STARMAN KONSOLIDEERIMISGRUPI 2008. A. I kvartali VAHEARUANDE JUURDE 2 JUHATUSE KINNITUS AS STARMAN KONSOLIDEERIMISGRUPI 2008. A. I kvartali | |
| VAHEARUANDELE | 6 |
| KONSOLIDEERITUD KASUMIARUANNE | 7 |
| KONSOLIDEERITUD BILANSS | 8 |
| KONSOLIDEERITUD OMAKAPITALI MUUTUSTE ARUANNE..... | 9 |
| KONSOLIDEERITUD RAHAVOOGUDE ARUANNE..... | 10 |
| VAHEARUANDE LISAD..... | 11 |
| Lisa 1 Vahearuaande koostamisel kasutatud arvestusmeetodid ja hindamisalused..... | 11 |
| Lisa 2 Müügitulu | 11 |
| Lisa 3 Muud äritulud ja ärikulud..... | 12 |
| Lisa 4 Finantstulud ja -kulud..... | 13 |
| Lisa 5 Nõuded | 13 |
| Lisa 6 Ettemaksed | 13 |
| Lisa 7 Laenukohustused | 13 |
| Lisa 8 Võlad | 14 |
| Lisa 9 Muud pikaajalised võlad | 14 |
| Lisa 10 Omakapital | 14 |
| Lisa 11 Tehingud seotud osapooltega | 15 |
| Lisa 12 Tütarettevõtja | 15 |
| Lisa 13 Puhaskasum aktsia kohta | 16 |
| Lisa 14 Vaidlused ja hagid..... | 17 |
| JUHATUSE ALLKIRJAD AS STARMAN KONSOLIDEERIMISGRUPI 2008. A. I kvartali | |
| VAHEARUANDELE | 18 |

**SELETUSKIRI AS STARMAN KONSOLIDEERIMISGRUPI 2008. A. I
KVARTALI VAHEARUANDE JUURDE****Üldist**

2008 I kvartalis jätkus Starmani edukas areng. Ettevõtte säilitas tugevad turupositsioonid kaabeltelevisiooni ja interneti valdkonnas ning parandas veelgi oma positsioone telefoniteenuse turul. Antud kolme teenuse osas pakub ettevõtte kodutarbijale turu parimaid lahendusi. Kolmikteenus on tänaseks kättesaadav enamikele ettevõtte klientidest. Kaabli kaudu levivate teenustega on Starman esindatud enamikes Eesti suuremates linnades, peamiselt tiheasustusega piirkondades. 2006 aasta detsembris täienes Starmani tooteportfell maapealse leviga tasulise digitaaltelevisiooni teenusega (*edaspidi DTT teenusega*). Eraldi positsioneeritud ZUUMtv levib õhu kaudu ning toote pakkumiseks ei kasuta Starman oma kaabellevivõrku. ZUUMtv läbi võib juba lähemas tulevikus oodata televisioonivaldkonnas märgatavat klientide lisandumist nende Eesti piirkondade arvelt, kus Starman seni ei olnud esindatud.

Eelmise aasta lõpus omandas Bancroft Private Equity LLP poolt juhitud finantsinvestorite konsortsium enamusosaluse Starmanis. Hetkel kuulub antud finantsinvestoreid ühendavale Baltic Moontech Investments Holding AS-le kokku 8 505 727 Starmani aktsiat ehk 65,16% ettevõtte aktsiakapitalist. Tulenevalt aktsionäride struktuurist taotletakse lähitulevikus nähtavasti ettevõtte noteerimise lõpetamist Tallinna Börsil.

Starmani konsolideerimisgrupi 2008 aasta I kvartali kogutulud moodustasid 82,4 miljonit krooni, mis on 22% enam kui samal perioodil aasta tagasi. 2008 aasta I kvartali amortisatsioonieelne ärikasum (EBITDA) oli 28,3 miljonit krooni ning aktsionäridele kuuluv puhaskasum 14,4 miljonit krooni, mis on vastavalt 10% ja 8% enam kui samad näitajad eelmise aasta I kvartalis. Häid tulemusi toetas õnnestunud pikaajaline tegevus traditsiooniliste teenuste osas, kus saavutati kõikide aegade parimad tulemused nii mahtude kui ka tulususe osas. Oodatult avaldas kasuminäitajatele negatiivset mõju algfaasis olev ZUUMtv. Ettevõtte majandustegevuse põhinäitajat – EBITDA-d – vähendas ZUUMtv otseselt 7,4 miljoni krooni võrra, millele lisanduvad veel mõningad kaudsed kulud, mida seoses mitmele erinevale tootele suunatusega ei ole võimalik täpselt eraldada. ZUUMtv negatiivset mõju konsolideerimisgrupi majandustulemustele võib oodata ka lähitulevikus; seevastu pikemas perspektiivis peaks uus toode tugevdama nii ettevõtte turupositsiooni kui kasumlikkust.

Finantssuhtarvud

Mõningad suhtarvud 2008 I kvartali majandustegevuse hindamiseks:

| | 2006 | 2007 | 2008 I KV |
|-------------------------------------|-------------|-------------|------------------|
| Käibe kasv | 25% | 19% | 22% |
| EBITDA marginaal | 40% | 33% | 34% |
| Ärikasumimarginaal | 21% | 13% | 15% |
| Netomarginaal | 19% | 13% | 17% |
| Tulud/keskmised aktivad | 0,72 | 0,73 | 0,80 |
| | | | |
| Omakapitali määr | 58% | 57% | 59% |
| Laenu/omakapital | 0,56 | 0,57 | 0,52 |
| Laenu/EBITDA | 1,19 | 1,41 | 1,12 |
| Investeeringud/EBITDA | 0,83 | 1,15 | 0,79 |
| | | | |
| Lühiajaliste kohustuste katekordaja | 1,09 | 0,91 | 1,02* |
| Arvete käibesagedus (aastas) | 20,0 | 21,5 | 25,4 |

Abiks suhtarvude tõlgendamisel:

Käibe kasv = kasv eelneva aasta sama perioodiga võrreldes

EBITDA = ärikasum + amortisatsioon

EBITDA marginaal = EBITDA / tulud kokku

Ärikasumi marginaal = ärikasum / tulud kokku

Netomarginaal = aktsionäridele kuuluv puhaskasum / tulud kokku

Tulud / keskmised aktivad – 2008 I kvartal on tulud võrreldavuse huvides korrutatud 4-ga

Omakapitali määr = omakapital / varad kokku

Laenud = laenukohustused + pikaajalised laenukohustused

Laenud / EBITDA – 2008 I kvartal on EBITDA võrreldavuse huvides korrutatud 4-ga

Lühiajaliste kohustuste kattekordaja = käibevara / lühiajalised kohustused;

Arvete käibesagedus = perioodi müügitulu / nõuded ostjate vastu perioodi lõpus; 2008 I kvartal on müügitulu võrreldavuse huvides korrutatud 4-ga

* Antud suhtarvu juures tasub arvestada, et raamatupidamis põhimõtete eripärasest tingituna kajastatakse lühiajaliste kohustuste hulgas lühiajaliste laenukohustustena vaid jooksva majandusaasta jooksul tasumisele kuuluvaid laene (ehk I kvartali puhul, siis järgneva 9 kuu jooksul tasumisele kuuluvaid laenumakseid) erinevalt aasta lõpu näitajatest, kus lühiajaliste laenukohustustena on kajastatud kogu järgneva aasta jooksul tasumisele kuuluvad laenud. Seega on I kvartali lühiajaliste kohustuste kattekordaja aasta lõpu näitajatega võrreldes teatud määral üle hinnatud. Kui elimineerida 2008 I kvartali näitajatest nimetatud erinevus, siis kujuneb lühiajaliste kohustuste kattekordajaks 0,91.

Kontserni struktuur

Starmani konsolideerimisgruppi kuuluvad emaettevõttena AS Starman ning tütarettevõttena alates oktoobrist 2006 Eesti Digitaaltelevisiooni AS. Eesti Digitaaltelevisiooni AS-st 66% kuulub Starmanile ning 34% AS-le Levira. Eesti Digitaaltelevisiooni AS majandustulemused on konsolideerimisgrupi aruandes konsolideeritud rida-realt tuues seejuures eraldi välja vähemusosanikele kuuluva tulemi.

Tulud-kulud

Suurima osa Starmani 2008 aasta I kvartali kogutuludest moodustasid traditsiooniliselt kaabeltelevisiooni- ja internetiteenused – andes vastavalt 45% ja 30% kogutuludest. Telefoniteenuse arvele jäi 17% ning teistest tunduvalt kiiremini kasvava DTT teenuse arvele 5% kvartali kogutuludest.

Kaabeltelevisiooni tulud kasvasid 2007 aasta I kvartaliga võrreldes 18%. Turu orgaaniline kasv on viimastel aastatel toimunud peamiselt hinnatõusu arvelt. 2008 aasta I kvartalis jätkasid Starmani kaabeltelevisiooni hinnad lähenemist Eestiga sarnase elatusasemega riikide hindadele. Tavalise hinnatõusu kõrval toetavad keskmist tulu kliendi kohta (ARPU) ka struktuursed muudatused. Viimaste juures võiks mainida kolmikpakette, mis väiksemaid programmivalikuid ei sisalda, ning uusi võimalusi nagu digitaaltelevisioon. Ettevõttel oli 2008 märtsi lõpus 133 tuhat kaabeltelevisiooni klienti, kellest 6,1% vaatas digitaaltelevisiooni. Kvartali lõpu kaabeltelevisiooni kliendiarv ületas eelmise aasta sama hetke näitajat 1,1% võrra, mis on küllastunud turu ning tihenendud konkurentsi valguses küllaltki tubli tulemus. 2008 aasta I kvartalis lansseeris Starman oma telekanali Neljas. Kanal on nähtav vaid Starmani klientidele ning selle eesmärgiks on klientidele pakutava tootevaliku tugevdamine.

Tulud internetiteenustest kasvasid eelmise aasta I kvartaliga võrreldes 13%. Ettevõttel oli 2008 märtsi lõpus 49 tuhat interneti klienti, mis on 21% enam kui samal ajal aasta tagasi. Starman säilitas turuliidri positsiooni eraisikute püsiühenduste turul piirkondades, kus ollakse esindatud. Turu üldiste mõjudega kooskõlas näitas jätkuvat langust ARPU. Siiski võib viimasel ajal täheldada langustendentside teatavat vähenemist – 2008 I kvartali keskmine näitaja langes eelmise aasta sama tulemusega võrreldes 5%. Olulisel määral mõjutavad interneti ARPU-t Starmani populaarsed kolmikpakettid, kus kolmikpaketi koosseisus on internetiteenus soodsam. Samas ei saa arvestamata jätta kolmikpakettide toetavat mõju teistele teenustele ja läbi selle keskmisele kogutulule kliendi kohta.

Nagu eeldada võis, on telefoniteenuse väga kiire kasvu periood läbi saanud – 2008 aasta I kvartali käibekasv eelmise aasta sama perioodiga võrreldes oli siiski veel 20%. Ettevõttel oli 2008 märtsi lõpus 45 tuhat telefoniklienti ehk 36% enam kui samal ajal aasta tagasi. 2007 aasta algusest tuleb täheldada varasemalt suhteliselt stabiilsena püsinud telefoniteenuse ARPU märgatavat vähenemist. Sarnane tendents jätkus ka 2008 I kvartalis – kvartali keskmine näitaja langes eelmise aasta sama tulemusega võrreldes 11%.

Reaalsuses vaatleb Starman kaabeltelevisiooni, interneti ja telefoniteenust üheskoos. Kuna antud teenuste koospakkumine on olnud ettevõtte strateegias juba pikka aega ja teenustel on teineteisele toetav mõju, siis ei pruugi vastavate sektorite eraldi analüüsimine anda kõige tõepärasemat pilti. 2008 aasta I kvartalis oli kõigi antud teenuste keskmine kogutulu kliendi kohta 12% võrra suurem kui samal ajal aasta tagasi.

ZUUMtv osas toimusid 2008 alguses olulised positiivsed arengud. Tänapäevaks on digitaalplatvormil esindatud 8 eestikeelset telekanalit sh. 3 peamist kohalikku kanalit. Kõikide peamiste kohalike telekanalite puudumine digitaalplatvormilt mõjutas kogu ZUUMtv esimest tegevusaastat ning oli oluline erinevus esialgse äriplaani võrreldes. Kui lisada siia võimalikud positiivsed arengud seoses täielikult digitaalsele pildiedastusele ülemineku varasemaks toomisele võrreldes esialgse 2012 aastaga, siis on Eesti Digitaaltelevisiooni AS-I varasemaga võrreldes tunduvalt paremad võimalused esialgse mahajäämuse korvamiseks. DTT teenuse tulud kasvasid eelmise aasta I kvartaliga võrreldes 8,9 korda; eelmise aasta IV kvartaliga võrreldes oli kasv 64%. 2008 märtsis moodustas DTT teenus juba 6,1% ettevõtte kogutuludest ning eeldatavasti suureneb see osakaal lähitulevikus veel oluliselt. 2008 märtsi lõpus oli Eesti Digitaaltelevisiooni AS-I 12,5 tuhat klienti ning ZUUMtv levialas elas 97% Eesti elanikest.

Starmani 2008 aasta I kvartali tegevuskulud moodustasid 54,1 miljonit krooni, kasvades eelmise aasta sama perioodiga võrreldes 30%. Tegevuskulude tuludest kiirem kasv on enamasti seotud ZUUMtv-ga – algfaasis oleva tootega seonduvate otseste kulude elimineerimisel on tegevuskulude kasv 15%. ZUUMtv mõju paistab eelkõige silma kultureal "Ostetud teenused", kus olulise kuluartiklina tuleb mainida Levirale makstavat transmissioonitasu. Transmissioonitasu sõltub eelkõige levialast ning seega on selle mõju kasuminäitajatele toote pakkumise algfaasis, kus kliendiarv on veel kaugel pikaajalistest eesmärkidest, küllaltki oluline. Seoses oma telekanali käivitamisega on tulude kasvuga võrreldes oluliselt enam kasvanud programmikulud. Olulisematest kululiikidest on aastataguse perioodiga võrreldes kiiret kasvutempot näidanud ka transpordikulud (kütuse ja kindlustuse hinnatõusud ning masinapargi suurenemine), kulud internetiliiklusele (klientide poolt tarbitavate andmemahatude pidev kasv), tööjõukulud ning kontorikulud (töötajate arvu kasvust tulenev kontoripinna suurenemine). Samas on mitmete kululiikide juures suudetud hakkama saada väikeste ning mõningatel juhtudel ka negatiivsete kasvunäitajatega. Kui turunduskulude vähenemist eelmise aasta I kvartaliga võrreldes võib pidada teatud määral juhuslikuks, siis näiteks sidekanalisatsiooni rendi osas võib lähemas tulevikus Elion Ettevõtte AS-I eeldada tunduvalt väiksemaid arveid kui 2007 aastal (täiendav info vt. Lisa 14).

Tööjõukulud kasvasid 2008 aasta I kvartalis eelneva aasta sama perioodiga võrreldes 29%. Palgakulude hindamisel tuleb arvesse võtta, et antud näitaja hõlmab endas 81% kogu ettevõtte palgafondist, kuna ülejäänud osa vastavalt ettevõtte raamatupidamisreeglitele kapitaliseeritakse. Keskmine töötajate arv 2008 aasta I kvartalis oli 258 (2007 I kvartal 222). 31.03.2008 seisuga töötas ettevõttes 261 inimest, kellest 18% moodustasid osalise ajaga töötajad. Täistööajaga korrigeeritud keskmine töötajate arv oli 2008 aastal I kvartalis 227 ehk 15% enam kui sama näitaja aasta tagasi. Võrreldes 2007 aasta detsembriga ei ole viimane näitaja oluliselt muutunud.

Varade hindamisest tulenevatest kuludest moodustasid halbade kliendinõuete provisjonid 455 tuhat krooni ehk vaid 0,6% perioodi käibest (2007 I kvartalis 0,8%). Varude kaod ja allahindlused moodustasid 2008 I kvartalis 367 tuhat krooni (2007 I kvartalis 279 tuhat krooni).

2008 aasta I kvartali EBITDA oli 28,3 miljonit krooni. ZUUMtv otsese mõju elimineerimine annab marginaaliks suurepärase 46%. Seega oli 2008 aasta I kvartal traditsiooniliste teenuste osas tulususe mõttes rekordiline. Lisaks tänaste põhiteenuse küpsesse faasi jõudmisele võib ühe põhjusena välja tuua ka teatud sesoonsust kuna I kvartal ongi tulususe koha pealt traditsiooniliselt hea.

Amortisatsioonikulud kasvasid 2007 aasta I kvartaliga võrreldes 20%. Viimaste aastate laialdasest investeerimistegevusest tingituna on nende mõju kasuminäitajatele jätkuvalt suur. Siiski võib viimaste aastate jooksul esmakordselt täheldada amortisatsioonikulude kasvu aeglustumist. Arvestades traditsiooniliste teenuste jõudmist küpsesse faasi võib sarnase tendentsi jätkumist takistada vaid äärmiselt edukas kasv DTT teenuse vallas.

2008 aasta I kvartali aktsionäridele kuuluv puhaskasum oli 14,4 miljonit krooni. Vähemusosanikele kuuluv tulem – vähemusosanike osa Eesti Digitaaltelevisiooni AS kahjumist - oli 3,5 miljoni krooni ulatuses negatiivne.

Bilanss, investeeringud, finantseerimine

Starmani investeeringud põhivarasse 2008 aasta I kvartalis moodustasid 22,2 miljonit krooni, mis on 28% vähem kui samal perioodil aasta tagasi. Üks kvartal on investeerimismahtude hindamiseks liiga lühike periood ning antud juhul võib mahtude vähenemist pidada juhuslikuks. Investeeringud jagunesid järgnevalt: kaabelvivõrgu ehitus ja renoveerimine – 12,9 miljonit, digiboksid – 4,5 miljonit (sh. ZUUMtv pakkumiseks 4,1 miljonit), telefonimodemid – 1,7 miljonit, interneti seadmed – 1,4 miljonit (sh. keskseadmed 1,4 miljonit) ja muud investeeringud 1,7 miljonit krooni.

Sarnaselt eelmisele aastale paistavad kaabelvivõrgu investeeringute hulgas silma võrgu laiendamisega seotud projektid. Eestis on veel mõningad kohad, kus Starmani toodete pakkumine uue ehitatava kaabelvivõrgu baasil peaks senist edu arvestades majanduslikult tasuv olema. Kui veel mõned aastad tagasi moodustas valdava enamuse võrguinvesteringutest olemasoleva võrgu kaasajastamine ja andmesidekõlblikuks muutmine, siis arvestades juba saavutatud kõrget taset on seda tüüpi võrguinvesteeringute osakaal vähenemas. 31.03.2008 seisuga ulatus Starmani võrk 268 tuhande majapidamiseni, millest 254 tuhat ehk 95% oli andmesidekõlblik võrk (31.03.2007 olid vastavad näitajad 253 tuhat, 231 tuhat ja 91%). 2008 aasta I kvartali tähtsamate võrguinvesteeringutena tasub mainida jätkuvat tööd võrgu laiendamise projektidega Tallinnas Kalamajas, Haapsalus ja Võrus ning võrgu andmesidekõlblikuks muutmise projektidega Kuressaares ja Valgas; lisaks tehti algust Paide võrgu kaasajastamise töödega.

Investeeringud telefonimodemitesse ja digiboksidesse on otseselt seotud kliendikasvuga. Investeeringud internetiseadmetesse toetasid peamiselt kvaliteeti üha kasvavate andmesidemahtude keskkonnas.

Jätkuvalt iseloomustavad Starmani bilanssi kõrge kapitaliseeritus, suhteliselt madal laenutase ning piisav likviidsus. 2008 aasta I kvartali rahastamine toimus omavahendite arvelt, kuna laenukapitali mahud teatud määral ehk 4,7 miljoni krooni võrra vähenesid. Varude tase 2008 I kvartalis alanes 4,9 miljoni krooni võrra ent seisuga 31.03.2008 on peamiselt lähituleviku võrguehitusprojektidest tingituna endiselt suhteliselt kõrge. 31.03.2008 seisuga oli tarnegraafiku tsüklilisusest tingituna suhteliselt madal Eesti Digitaaltelevisiooni AS bilansis kajastuvate ZUUMtv pakkumiseks mõeldud digibokside arv. Samas tuleb siin antud digibokside pikka tarnegraafikut ning uue tootega seonduvaid eeldatavaid turumahte arvestades enamasti eeldada suhteliselt kõrget varude taset.


Juhtkonna deklaratsioon tegevusaruandele

Kontserni juhatus kinnitab, et tegevusaruanne annab õige ja õiglase ülevaate ettevõtte ja Kontserni kui terviku äritegevuse arengust ja tulemustest ning finantsseisundist ning sisaldab peamiste riskide ja kahtluste kirjeldust.



Peeter Kern

Juhatuse esimees



Rändy Hütsi

Juhatuse liige




Henri Treude

Juhatuse liige

**JUHATUSE KINNITUS AS STARMAN KONSOLIDEERIMISGRUPI 2008. A. I
KVARTALI VAHEARUANDELE**

Käesolevaga deklareerime oma vastutust lehekülgedel 6 kuni 17 esitatud raamatupidamise vahearuaande koostamise eest ja kinnitame, et:


1. konsolideerimisgrupi raamatupidamise vahearuaande koostamisel rakendatud arvestuspõhimõtted on vastavuses IFRS-iga nagu need on vastu võetud Euroopa Liidu poolt;
2. konsolideerimisgrupi raamatupidamise vahearuaanne kajastab õigesti ja õiglaselt ettevõtte finantsseisundit, majandustulemusi ja rahavoogusid;
3. kontsern ja emaettevõtte on jätkuvalt tegutsevad.



Peter Kern
Juhatuse esimees



Randy Hütsi
Juhatuse liige



Henri Treude
Juhatuse liige

KONSOLIDEERITUD KASUMIARUANNE

(tuhandetes kroonides)

| | 2008 IKV | 2007 IKV | Lisad |
|---|-----------------|-----------------|--------------|
| Müügitulu | 81 798 | 67 105 | 2 |
| Muud äritulud | 630 | 393 | 3 |
| Kaubad, toore, materjal ja teenused | -30 997 | -22 047 | 3 |
| Mitmesugused tegevuskulud | -9 045 | -8 755 | 3 |
| Tööjõukulud | -13 968 | -10 828 | 3 |
| Põhivara amortisatsioon ja väärtuse langus | -15 935 | -13 318 | |
| Muud ärikulud | -121 | -120 | 3 |
| Ärikasum | 12 362 | 12 430 | |
| Finantstulud ja -kulud | -1 483 | -1 254 | 4 |
| Kasum enne maksustamist | 10 879 | 11 176 | |
| Puhaskasum | 10 879 | 11 176 | |
| Vähemusomanike osa puhaskasumist | -3 536 | -2 204 | |
| Emettevõtte omanike osa puhaskasumist | 14 415 | 13 380 | |
| Tava-puhaskasum aktsia kohta <i>EEK</i> | 1,10 | 1,02 | 13 |
| Lahustatud puhaskasum aktsia kohta <i>EEK</i> | 1,10 | 1,02 | 13 |

KONSOLIDEERITUD BILANSS

(tuhandetes kroonides)

| | 31.03.2008 | 31.12.2007 | Lisad |
|---|-------------------|-------------------|--------------|
| VARAD | | | |
| Käibevara | | | |
| Raha | 15 510 | 14 943 | |
| Nõuded | 13 526 | 13 734 | 5 |
| Ettemaksed | 5 416 | 1 558 | 6 |
| Varud | 23 775 | 28 685 | |
| Käibevara kokku | 58 227 | 58 920 | |
| Põhivara | | | |
| Materiaalne põhivara | 352 818 | 347 333 | |
| Immateriaalne põhivara | 1 020 | 975 | |
| Põhivara kokku | 353 838 | 348 308 | |
| VARAD KOKKU | 412 065 | 407 228 | |
| KOHUSTUSED JA OMAKAPITAL | | | |
| Kohustused | | | |
| Lühiajalised kohustused | | | |
| Laenukohustused | 19 160 | 25 049 | 7 |
| Võlad | 35 275 | 37 184 | 8 |
| Ettemaksed | 2 825 | 2 498 | |
| Lühiajalised kohustused kokku | 57 260 | 64 731 | |
| Pikaajalised kohustused | | | |
| Pikaajalised laenukohustused | 107 574 | 106 388 | 7 |
| Muud pikaajalised võlad | 4 549 | 4 305 | 9 |
| Pikaajalised kohustused kokku | 112 123 | 110 693 | |
| Kohustused kokku | 169 383 | 175 424 | |
| OMAKAPITAL | | | |
| Vähemusosalus | 1 110 | 4 647 | |
| Aktsiakapital | 130 536 | 130 536 | |
| Kohustuslik reservkapital | 4 805 | 4 805 | |
| Jaotamata kasum | 106 231 | 91 816 | |
| Emaettevõtte omanikele kuuluv omakapital kokku | 241 572 | 227 157 | |
| Omakapital kokku | 242 682 | 231 804 | 10 |
| KOHUSTUSED JA OMAKAPITAL KOKKU | 412 065 | 407 228 | |

KONSOLIDEERITUD OMAKAPITALI MUUTUSTE ARUANNE

(tuhandetes kroonides)

| | Emaettevõtte omanikele kuuluv omakapital | | | | Vähemus-Omakapital | |
|------------------------------|---|------------------------------|--------------------|----------------|---------------------------|----------------|
| | Aksia- kapital | Kohustuslik reservkapital | Jaotamata kasum | Kokku | osalus | kokku |
| 31.12.2006. a. | 130 536 | 2 607 | 65 684 | 198 827 | 3 252 | 202 079 |
| Vähemusosanike sissemaksed | 0 | 0 | 0 | 0 | 11 560 | 11 560 |
| Dividendide väljakuulutamise | 0 | 0 | -9 137 | -9 137 | 0 | -9 137 |
| Reservkapitali moodustamine | 0 | 2 198 | -2 198 | 0 | 0 | 0 |
| Aruandeaasta puhaskasum | 0 | 0 | 37 467 | 37 467 | -10 165 | 27 302 |
| 31.12.2007. a. | 130 536 | 4 805 | 91 816 | 227 157 | 4 647 | 231 804 |
| Aruandeperioodi kasum | 0 | 0 | 14 415 | 14 415 | -3 536 | 10 879 |
| 31.03.2008. a. | 130 536 | 4 805 | 106 231 | 241 572 | 1 110 | 242 682 |

Täiendav informatsioon omakapitali liikumiste kohta on esitatud lisas 10.

KONSOLIDEERITUD RAHAVOOGUDE ARUANNE

(tuhandetes kroonides)

| | 2008 IKV | 2007 IKV | Lisad |
|--|----------------|----------------|-------|
| Rahavood äritegevusest | | | |
| Puhaskasum | 10 879 | 11 176 | |
| Puhaskasumi korrigeerimised: | | | |
| Põhivara amortisatsioon ja väärtuse langus | 15 935 | 13 318 | |
| Kasum põhivara müügist ja mahakandmisest | -60 | -17 | |
| Kahjum põhivara müügist ja mahakandmisest | 25 | 0 | |
| Nõuete allahindlus | 455 | 530 | |
| Intressitulu | -178 | -132 | |
| Intressikulu | 1 889 | 1 373 | |
| Äritegevusega seotud käibevara muutus: | | | |
| Lühiajalised nõuded, v.a. laenud ja intressid | -4 104 | 1 559 | 5,6 |
| Varude muutus | 4 939 | -5 495 | |
| Äritegevusega seotud kohustuste ja ettemaksete muutus: | | | |
| Kreditoorne võlgnevus | -1 909 | 7 087 | 8 |
| Ettemaksed | 571 | 687 | |
| Rahavood äritegevusest kokku | 28 442 | 30 086 | |
| Rahavood investeerimistegevusest | | | |
| Materiaalse ja immateriaalse põhivara soetus | -20 526 | -25 607 | |
| Materiaalse ja immateriaalse põhivara müük | 807 | 17 | |
| Saadud intressid | 178 | 132 | |
| Rahavood investeerimistegevusest kokku | -19 541 | -25 458 | |
| Rahavood finantseerimistegevusest | | | |
| Laenude tagasimaksed | -188 | -188 | |
| Kapitalirendi põhiosa tagasimaksed | -6 257 | -4 839 | |
| Makstud intressid | -1 889 | -1 373 | |
| Saadud müügi-tagasirendi tehingutest | 0 | 7 643 | |
| Vähemusosanike sissemaksed aktsiakapitali | 0 | 4 215 | |
| Rahavood finantseerimistegevusest kokku | -8 334 | 5 458 | |
| RAHAVOOD KOKKU | 567 | 10 086 | |
| Raha ja raha ekvivalendid perioodi alguses | 14 943 | 11 716 | |
| Raha ja raha ekvivalentide muutus | 567 | 10 086 | |
| Raha ja raha ekvivalendid perioodi lõpus | 15 510 | 21 802 | |
| Mitterahalised tehingud | | | |
| Kapitalirendi tingimustel soetatud põhivara | 1 741 | 5 462 | |

VAHEARUANDE LISAD**Lisa 1 Vahearuaande koostamisel kasutatud arvestusmeetodid ja hindamisalused**

Käeolev vahearuaanne on koostatud lähtudes Rahvusvahelise Raamatupidamisstandardi IAS 34 "Interim Financial Reporting" nõuetest lühendatud vahearuaannete kohta ja kooskõlas Rahvusvaheliste Finantsaruandluse Standarditega (International Financial Reporting Standards – IFRS), nagu need on vastu võetud Euroopa Liidu poolt. Vahearuaande koostamisel on kasutatud samu arvestusmeetodeid nagu 31.12.2007 lõppenud majandusaasta aastaaruandes.

Juhatuse hinnangul kajastab AS Starman konsolideerimisgrupi 2008. a. I kvartali vahearuaanne õigesti ja õiglaselt ettevõtte majandustulemusi. Käesolev vahearuaanne ei ole auditeeritud ega muul moel kontrollitud audiitorite poolt. Käesolev vahearuaanne on koostatud tuhandetes Eesti kroonides.

Lisa 2 Müügitulu

AS Starman konsolideerimisgrupi käive toimus 100%-liselt Eesti Vabariigis ning jagunes tegevusalade lõikes järgmiselt:

| Tegevusalad | 2008 IKV | 2007 IKV |
|-----------------------------|-----------------|-----------------|
| Kaabeltelevisiooni teenused | 37 230 | 31 685 |
| Interneti teenused | 25 089 | 22 206 |
| Telefoniteenus | 13 761 | 11 452 |
| Kauba ja materjali müük | 1 974 | 1 340 |
| DTT teenus* | 3 744 | 422 |
| Kokku | 81 798 | 67 105 |

* DTT (ingl. keelne lühend Digital Terrestrial Television) - maapealse leviga tasuline digitaaltelevisiooni teenus

Lisa 3 Muud äritulud ja ärikulud

| | 2008 IKV | 2007 IKV |
|---|-----------------|-----------------|
| <i>Muud äritulud</i> | | |
| Kasum põhivara müügist ja mahakandmisest | 60 | 17 |
| Viivisetulu | 406 | 265 |
| Tulu kohustuste ümberhindamisest | 109 | 66 |
| Muud | 55 | 45 |
| Muud äritulud kokku | 630 | 393 |
| <i>Kaubad, toore, materjal ja teenused</i> | | |
| Ostetud teenused | -27 988 | -19 665 |
| Materjalid | -237 | -451 |
| Ostukaubad | -1 924 | -996 |
| Hoolduskulud | -421 | -656 |
| Muud | -427 | -279 |
| Kaubad, toore, materjal ja teenused kokku | -30 997 | -22 047 |
| <i>Muud tegevuskulud</i> | | |
| Konsultatsioonid ja nõustamine | -224 | -397 |
| Turunduskulud | -3 447 | -3 957 |
| Kliendiinfo kulud | -1 565 | -1 301 |
| Kontorikulud | -1 225 | -978 |
| Ebatõenäoliselt laekuvate arvete allahindlus | -455 | -530 |
| Transpordikulud | -1 097 | -806 |
| Muud | -1 032 | -786 |
| Muud tegevuskulud kokku | -9 045 | -8 755 |
| <i>Tööjõukulud</i> | | |
| Palgakulu | -10 456 | -8 130 |
| Sotsiaalmaksud | -3 512 | -2 698 |
| Tööjõukulud kokku | -13 968 | -10 828 |
| <i>Muud ärikulud</i> | | |
| Kahjum põhivara müügist ja mahakandmisest | -25 | 0 |
| Muud kulud | -96 | -120 |
| Muud ärikulud kokku | -121 | -120 |

Lisa 4 Finantstulud ja -kulud

| | 2008 IKV | 2007 IKV |
|--|-----------------|-----------------|
| Intressitulud | 178 | 132 |
| Intressikulud | -1 889 | -1 374 |
| Kasum (kahjum) valuutakursi muutustest | 235 | 12 |
| Muud finantstulud ja -kulud | -7 | -24 |
| Finantstulud ja -kulud kokku | -1 483 | -1 254 |

Lisa 5 Nõuded

| | 31.03.2008 | 31.12.2007 |
|---|-------------------|-------------------|
| Nõuded ostjate vastu | 14 622 | 14 594 |
| Ebatõenäoliselt laekuvad nõuded ostjate vastu | -1 751 | -1 565 |
| Muud lühiajalised nõuded | 655 | 705 |
| Nõuded kokku | 13 526 | 13 734 |

Lisa 6 Ettemaksed

| | 31.03.2008 | 31.12.2007 |
|--------------------------|-------------------|-------------------|
| Ettemaksed teenuste eest | 5 145 | 1 255 |
| Maksude ettemaksed | 271 | 303 |
| Ettemaksed kokku | 5 416 | 1 558 |

Lisa 7 Laenukohustused

| | 31.03.2008 | 31.12.2007 |
|---|-------------------|-------------------|
| Lühiajalised laenukohustused | | |
| Pikaajalised pangalaenud lühiajaline osa | 563 | 751 |
| Kapitalirendi kohustus lühiajaline osa | 18 597 | 24 298 |
| Lühiajalised laenukohustused kokku | 19 160 | 25 049 |
| Pikaajalised laenukohustused | | |
| Pikaajalised pangalaenud pikaajaline osa | 2 244 | 2 244 |
| Kapitalirendi kohustus pikaajaline osa | 105 330 | 104 144 |
| Pikaajalised laenukohustused kokku | 107 574 | 106 388 |

Võetud ning tagastamata laenud seisuga 31.03.2008.a.

| Laenuandja | Laenude summa | Laenujääk | Kuumakse | Keskmine intress | Lõpptähtaeg | Tagatis |
|----------------|----------------|----------------|--------------|------------------|-------------|-----------------|
| Nordea Finance | 833 | 409 | 16 | 4,8% | 2008 | Liisitud vara |
| Ühisliising | 347 | 78 | 7 | 4,4% | 2008 | Liisitud vara |
| Nordea Finance | 1 404 | 986 | 27 | 4,5% | 2009 | Liisitud vara |
| Nordea Bank | | | | | | Hüpoteek + |
| Finland Plc | 6 500 | 2 807 | 80 | 6,5% | 2009 | kommertsant |
| Nordea Finance | 755 | 687 | 14 | 5,2% | 2010 | Liisitud vara |
| Ühisliising | 1 807 | 1 555 | 36 | 4,9% | 2010 | Liisitud vara |
| Ühisliising | 48 479 | 29 868 | 846 | 5,7% | 2011 | Liisitud vara |
| Ühisliising | 1 411 | 1 102 | 26 | 5,3% | 2012 | Liisitud vara |
| Ühisliising | | | | | | Liisitud vara + |
| | 135 713 | 89 240 | 1 620 | 5,7% | 2013 | kommertsant |
| KOKKU | 197 250 | 126 733 | 2 672 | | | |

Lisa 8 Võlad

| | 31.03.2008 | 31.12.2007 |
|--------------------|---------------|---------------|
| Võlad tarnijatele | 16 940 | 20 394 |
| Maksuvõlad | 6 907 | 6 716 |
| Võlad töövõtjatele | 5 546 | 4 853 |
| Muud võlad | 5 882 | 5 221 |
| Võlad kokku | 35 275 | 37 184 |

Lisa 9 Muud pikaajalised võlad

Muud pikaajalised võlad koosnevad tulevaste perioodide ettemakstud tuludest, milleks on liitumistasud, mis kantakse tuludesse 7 aasta jooksul. Siin kajastub antud tulude pikaajaline osa; lühiajaline osa, mis 31.03.2008 seisuga oli 475 tuhat krooni (31.12.2007 718 tuhat krooni) kajastub bilansikirjel "Ettemaksed".

Lisa 10 Omakapital

Ettevõtte aktsiakapital on 130 535 700 krooni, mis jaguneb 10-kroonise nimiväärtusega nimelisteks lihtaktsiateks, mida on kokku 13 053 570. Kõigi aktsiate eest on täielikult tasutud.

Põhikirja kohaselt on ettevõtte nõukogul õigus 3 aasta jooksul arvates põhikirja muudatuste tegemisest 15. juunil 2007 aktsiakapitali suurendada 6 900 000 krooni ehk 5,3% võrra. Nõukogu saab seda õigust kasutada juhtkonna aktsioptsioonide realiseerimiseks (vt. lisa 13. Puhaskasum aktsia kohta). 17. mail 2005.a. toimunud aktsionäride koosoleku otsusega on välistatud aktsionäride eesõigus märkida optiooniskeemi aluseid aktsiaid.

15.06.2007 toimunud aktsionäride üldkoosoleku otsuse kohaselt maksti 06.07.2007 aktsionäridele netodividendina välja ca. 20% 2006 aasta puhaskasumist ehk 0,70 EEK aktsia kohta. Netodividendina maksti välja 9 137 tuhat krooni, kohustuslikku reservkapitali kanti 2 198 tuhat krooni ning ülejäänud osa 2006 aasta puhaskasumist jäeti jaotamata, mis jätab ettevõtte eelmiste

perioodide jaotamata kasumiks 54 349 tuhat krooni. Dividendide väljakuulutamise kaaskes tulumaksukohustus 2 577 tuhat krooni.

21.09.2007 sõlmiti tingimuslik müügileping 54,04% Starmani aktsiate ostmiseks hinnaga 89,97 krooni (5,75 eurot) aktsia kohta. 12.10.2007 omandas sellest tulenevalt ettevõttes 54,04%-se osaluse Baltic Moontech Investments Holding AS. 29.10.2007 tegi Baltic Moontech Holding ülevõtmispakkumise kõikidele tema valduses mitte olevatele Starmani aktsiatele. Pakkumise periood lõppes 27.11.2007 ning pakkumise käigus sõlmitud müügilepingud täideti 30.11.2007. Pakkumise tulemusena omandas Baltic Moontech Investments Holding kokku 572 292 Starmani aktsiat ehk 4,38% aktsiakapitalist, millele lisaks omandati pärast esialgse 54,04%-lise osaluse omandamist turutehingutes (hinnaga 89,97 krooni ehk 5,75 eurot aktsia kohta) kokku 878 834 Starmani aktsiat ehk 6,73% aktsiakapitalist.

31.03.2008 seisuga jagunesid ettevõttes osalused järgmiselt: Baltic Moontech Holding – 65,16%, Com Holding – 17,82%, Constock – 15,45%, ülejäänud 262 aktsionäri - 1,58%.

Baltic Moontech Holding AS on läbi erinevate ettevõtete Bancroft Private Equity LLP poolt juhitud finantsinvestorite konsortsiumi kontrolli all. Bancroft Private Equity LLP on rahvusvaheline investeerimisühing asukohaga Londonis, mille investeeringud tehakse Kesk- ja Ida-Euroopasse ning Türgisse. Kaudse lähenemise teel jagunevad Baltic Moontech Holding AS-s osalused alljärgnevalt: Bancroft II, LP (mille fondivalitsejaks on Bancroft Private Equity LLP) - 70,78%, Askembla Growth Fund – 17,06% ja GE Capital Equity Holdings Inc. - 12,16%.

Lisa 11 Tehingud seotud osapooltega

Aruande koostamisel on loetud seotud osapoolteks:

- a) olulise mõjuga aktsionäre ja nende poolt kontrollitud ettevõtteid;
- b) tegev- ja kõrgemat juhtkonda, nende lähisugulasi ja nende poolt kontrollitud ettevõtteid.

Aruandeperioodil osteti teenuseid järgmistelt seotud osapooltelt:

| | 2008 IKV | 2007 IKV |
|--------------------------------------|-----------------|-----------------|
| Nõukogu liikmetega seotud ettevõtted | 0 | 150 |

Nimetatud tehingutest ettevõttel seisuga 31.03.2007 ja 31.12.2007 seotud osapoolte vastu kohustusi ei olnud.

Juhatuse hinnangul ei ole ülaltoodud tehingutes kasutatud turuhindadest erinevaid hindasid.

Juhatuse liikmete kapitaliseerimata palgakulu koos preemiatega oli 2008 aasta I kvartalis 1 836 (2007 aasta I kvartalis 1 684) tuhat krooni. Nõukogu liikmetele nimetatud perioodidel tasu ei makstud.

Lisa 12 Tütarettevõtja

20. septembril 2006 asutasid AS Starman ja AS Levira Eesti Digitaaltelevisiooni AS, mille põhitegevuseks on maapealse leviga digitaaltelevisiooni tasuliste teenuste müük Eestis. Eesti Digitaaltelevisiooni AS-le osutab toodete turustamise ja klientide teenindamisega seonduvaid teenuseid AS Starman ning leviteenust AS Levira. Toodete müük toimub Starmanile kuuluva kaubamärgi ZUUM alt.

Eesti Digitaaltelevisiooni AS aktsiatest 66% kuulub Starmanile ning 34% Levirale. Vastavalt sõlmitud kokkuleppele paigutavad aktsionärid ettevõtte omakapitali vastavalt osalustele kokku kuni 46 miljonit krooni. Täiendava rahastamisvajaduse tekkimisel kohustub vastavad vahendid tagama Starman ning ka antud juhul säilivad aktsionäride vahel senised proportsioonid kasumi jaotamist ning hääleõigust silmas pidades. Aktsionäride vahel on sõlmitud optsoonileping, mille kohaselt on kokkulepitud tingimustel Leviral õigus ja kohustus müüa ning Starmanil õigus ja kohustus omandada Levirale kuuluv osalus. Optsoonil on võimalik kasutada alates 01.07.2008 ning

optiooni kasutamine sõltub peamiselt saavutatud kliendiarvust. Kõige tõenäolisem on optiooni kasutamine juhul kui kliendiarv jõuab vahemikku 35 000 kuni 50 000. Kuna Eesti Digitaalteleviiooni AS tegevus on planeeritud pikaajalist perspektiivi silmas pidades ning antud juhul ollakse majandustegevusega suhteliselt algusjärgus, siis ei ole võimalik piisava usaldusväarsusega hinnata sõlmitud optioonilepingu väärtust ning sellest tingituna Starmanile täiendavat netovara või -kohustust ei teki.

31.03.2008 seisuga olid omanikud ettevõtte omakapitali paigutanud 46 miljonit krooni. Lisaks on Starman ettevõttesse andnud laenu – laenujääk seisuga 31.03.2008 oli 14 684 tuhat krooni. Eesti Digitaalteleviiooni 2008 aasta I kvartali kahjum oli 10 400 tuhat krooni, bilansimaht seisuga 31.03.2008 24 378 tuhat krooni ning omakapital 3 266 tuhat krooni.

Lisa 13 Puhaskasum aktsia kohta

| | 2008 IKV | 2007 IKV |
|---|-------------|-------------|
| Aktsionäridele kuuluv puhaskasum (tuh. EEK) | 14 415 | 13 380 |
| Kaalutud keskmine aktsiate arv (tuh. tk.) | 13 054 | 13 054 |
| Tava-puhaskasum aktsia kohta | 1,10 | 1,02 |
| Aktsionäridele kuuluv puhaskasum (tuh. EEK) | 14 415 | 13 380 |
| Kaalutud keskmine aktsiate arv (tuh. tk.) | 13 054 | 13 054 |
| Optiooniaktsiate lahustuv mõju (tuh. tk.)* | 104 | 27 |
| Kaalutud keskmine aktsiate arv korrigeerituna optiooniaktsiatega (tuh. tk.) | 13 158 | 13 081 |
| Lahustatud puhaskasum aktsia kohta | 1,10 | 1,02 |

* Optiooniaktsiate lahustuv mõju 2007 aasta I kvartalis on leitud järgnevalt: $200\,040 \cdot (75,89 - 65,56) / 75,89 = 27\,222$ aktsiat; sh 200 040 = lahustuvat mõju omavate potentsiaalselt emiteeritavate A-seeria aktsiate arv, 75,89 = aktsia turuhind 31.03.2007, 65,56 = aktsia hind A-seeria realiseerimisel

* Optiooniaktsiate lahustuv mõju 2008 aasta I kvartalis on leitud järgnevalt: $200\,040 \cdot (89,97 - 65,56) / 89,97 + 199\,980 \cdot (89,97 - 67,59) / 89,97 = 104\,006$ aktsiat; sh 200 040 = lahustuvat mõju omavate potentsiaalselt emiteeritavate A-seeria aktsiate arv, 199 980 = lahustuvat mõju omavate potentsiaalselt emiteeritavate B-seeria aktsiate arv, 89,97 = aktsia turuhind 31.03.2008 (aktsia turuhinnana on antud juhul kasutatud ülevõtmispakkumise hinda, kuna aktsia edasine turukäitumine ei ole usaldusväärne), 65,56 = aktsia hind A-seeria realiseerimisel, 67,59 = aktsia hind B-seeria realiseerimisel

Puhaskasum aktsia kohta leitakse aktsionäridele kuuluva aruandeperioodi puhaskasumi jagamisel vastava perioodi kaalutud keskmise aktsiate arvuga.

Ettevõttel on potentsiaalselt emiteeritavad aktsiad juhatuse liikmetele väljastatud optioonide näol. Juhatuse liikmetel on teatud tingimuste täitumisel õigus omandada kokku 600 000 ettevõtte aktsiat. Optioonid on vastavalt realiseerimisperiodidele jaotatud kolme võrdsesse osasse: A-seeria annab õiguse 200 040 aktsia omandamisele alates 1.juulist 2006 kuni 30.juunini 2008; B-seeria puhul on vastavad näitajad 199 980 ja 1.juulist 2007 kuni 30.juunini 2009 ning C-seeria puhul 199 980 ja 1. juulist 2008 kuni 30.juunini 2010. A-seeria puhul on optioonide realiseerimishind aktsiatega kauplemise algusest 3. kuni 8. nädala börsi keskmine kauplemishind + 15%; B-seeria puhul on vastav näitaja 2006.a. I kvartali keskmine kauplemishind + 15% ning C-seeria puhul 2007.a. I kvartali keskmine kauplemishind + 15% (kõikide seeriade puhul lahutatakse makstud dividend realiseerimishinnast). Optioonide realiseerumisel peavad veel olema täidetud mitmed tingimused nagu teatud kriteeriumid ettevõtte majandustulemuste ja turukapitalisatsiooni osas ning juhatuse liikme töösuhe Starmaniga.

Aruandepäeva seisuga olid täidetud kõik A-seeria ja B-seeria optioonide realiseerumiseks vajalikud tingimused (võrreldaval perioodil aasta tagasi kõik A-seeria optioonide realiseerumiseks vajalikud tingimused). Seega on perioodi kaalutud keskmisele aktsiate arvule liidetud optiooniaktsiate lahustuv mõju. Aktsionäridele kuuluva aruandeperioodi puhaskasumi jagamisel optiooniaktsiatega korrigeeritud aktsiate arvuga saadakse lahustatud puhaskasum aktsia kohta.


Seoses ülevõtmispakkumise ja sooviga omandada kõik AS Starmani aktsiad võib eeldada, et ostetakse ära ka juhtkonna optsiooni alused aktsiad. Aruande kinnitamise hetkeks konkreetseid kokkuleppeid allkirjastatud ei ole.

Lisa 14 Vaidlused ja hagid

16. jaanuaril 2006 vaidlustas AS Starman Konkurentsiametisse ja Sideametisse saadetud kaebusega Elion Ettevõtted AS plaani tõsta alates 01. veebruarist 2006 sidekanalisatsiooni kasutamise eest makstavaid renditasusid. Juba välja renditud objektide osas kujuneks antud soovi järgi hinnatõusuks 32%, kaablivõrgu laiendamise ja renoveerimise korral aga koguni ligi 400% ning viimasele lisanduks veel varem mitteeksisteerinud liitumistasu. Starmani arvates on tegemist ebaseadusliku tegevusega, mis on vastuolus Telekommunikatsiooniseaduse, Konkurentsiseaduse ja veel mitme õigusaktiga. Starmani kulud sidekanalisatsiooni renditeenuse kasutamisel olid 2005. aastal ca. 7,4 miljonit krooni. Antud rendihindade reaalne kehtima hakkamine mõjutaks koheselt ettevõtet vaid olemasolevate väljarenditud objektide osas (potentsiaalne hinnatõus 32%), kuna laiendamine ja renoveerimine muutuksid antud tingimustel enamasti majanduslikult mõttetuks. Olukorra pikaajalisel jätkumisel võib see pärsivalt mõjutada ettevõtte investeerimistegevust. Ettevõtte kuludes kajastub 2006 aasta veebruarist alates Elioni poolt kavandatud hinnatõus olemasolevate objektide osas; lisaks on mitmel juhtudel olemasolevatele objektidele kavandatud hinnatõus rakendunud ka võrgu renoveerimisele ja laiendamisele. Kaablivõrgu laiendamist või renoveerimist uute kavandatud tariifide alusel on ettevõtte teostanud vaid möödapääsmatutes olukordades ja väikestes mahtudes. 2008 aasta jaanuarist alates alandas Elion Ettevõtted AS sidekanalisatsiooni kasutamise eest makstavaid renditasusid. Elion Ettevõtted AS poolt esitatud arvete alusel võib väita, et rendihinnad langetati tasemele, mis jääb alla hindadele, mis kehtisid enne 01.02.2006 toimunud hinnatõusu. Samuti kaotati ära liitumistasu. Käesolevaks hetkeks ei ole täpselt selge, mis saab antud vaidlusest edasi ning millised on mõjud ettevõtte majandustulemustele. AS Starman ootab Konkurentsiameti vastust esitatud kaebusele.

7. aprillil 2006 esitas AS Starman Harju Maakohtule hagiavalduse AS-i Telsed vastu omandiõiguse tunnustamiseks ja asjade ebaseaduslikust valdusest väljanõudmiseks. Hagi hind on 1 534 tuhat krooni ning see on seotud varadega, mis pidanuksid olema Starmani poolt 2004 aasta juunis Tele 2 OÜ-lt soetatud tütarettevõtte – AS Telsed Telecommunications Group – varade hulgas. Väljanõutavad varad pidanuks minema AS-i Telsed kontrolli alt Tele 2 grupi kontrolli alla, kui viimase toonane tütarettevõtte Tallinna Kaabeltelevisiooni AS omandas 100% Telsed Telecommunications Group aktsiatest. 10.04.06 Harju Maakohtu kohtumäärusega keelati AS-l Telsed kõik tehingud nimetatud varadega. Märtsis 2007 andis Telsed Starmanile üle ühe osa väljanõutavatest varadest, millega esialgne hagi hind vähenes 294 tuhande krooni võrra. Ajavahemikul oktoober 2006 kuni märts 2008 on toimunud 2 kohtuistungit, kus sisulise aruteluni on jõutud minimaalselt. Viimasel ajal on kostja poolsete erinevate vastuväidete tõttu istungeid pidevalt edasi lükatud. Kolmas kohtuistung peaks tänaste plaanide kohaselt toimuma mais 2008. Protsessiga seotud kulud jäävad hetkel alla 150 tuhande krooni.

**JUHATUSE ALLKIRJAD AS STARMAN KONSOLIDEERIMISGRUPI 2008. A.
I KVARTALI VAHEARUANDELE**



Peeter Kern
Juhatusesimees



Rando Hütsi
Juhatuseliige



Henri Treude
Juhatuseliige