

starman

AS STARMAN

Konsolideerimisgrupi 2007. a. vahearuanne

Majandusaasta algus: 01.01.2007
Majandusaasta lõpp: 31.12.2007

Registrikood: 10069659

Address:
Akadeemia tee 28
12618, Tallinn
Eesti Vabariik

Telefon: +372 6 779 977
Faks: +372 6 779 907

E-mail: starman@starman.ee
Internet: www.starman.ee

Põhitegevused: kaabeltelevisiooni ja andmeside teenused

SISUKORD

SELETUSKIRI AS STARMAN KONSOLIDEERIMISGRUPI 2007. A. 9 kuu VAHEARUANDE JUURDE	2
JUHATUSE KINNITUS AS STARMAN KONSOLIDEERIMISGRUPI 2007. A. 9 kuu VAHEARUANDELE ..	6
KONSOLIDEERITUD KASUMIARUANNE	7
KONSOLIDEERITUD BILANSS	8
KONSOLIDEERITUD OMAKAPITALI MUUTUSTE ARUANNE.....	9
KONSOLIDEERITUD RAHAVOOGUDE ARUANNE.....	10
VAHEARUANDE LISAD.....	11
Lisa 1 Vahearuaande koostamisel kasutatud arvestusmeetodid ja hindamisalused.....	11
Lisa 2 Müügitulu	11
Lisa 3 Muud äritulud ja ärikulud.....	12
Lisa 4 Finantstulud ja -kulud.....	12
Lisa 5 Nõuded	13
Lisa 6 Ettemaksed	13
Lisa 7 Laenukohustused	13
Lisa 8 Võlad	14
Lisa 9 Muud pikaajalised võlad	14
Lisa 10 Omakapital	14
Lisa 11 Tehingud seotud osapooltega	15
Lisa 12 Tütarettevõtja	15
Lisa 13 Puhaskasum aktsia kohta	16
Lisa 14 Vaidlused ja hagid.....	17
JUHATUSE ALLKIRJAD AS STARMAN KONSOLIDEERIMISGRUPI 2007. A. 9 kuu VAHEARUANDELE	18

SELETUSKIRI AS STARMAN KONSOLIDEERIMISGRUPI 2007. A. VAHEARUAANDE JUURDE

Üldist

2007 aastal jätkus Starmani edukas areng. Tugevale turupositsioonile kaabeltelevisiooni ja interneti valdkonnas andis märgatava lisaefekti telefoniteenus. Antud kolme teenuse osas pakub ettevõtte kodutarbijale turu parimaid lahendusi. Kolmikteenus on tänaseks kättesaadav enamikele ettevõtte klientidest. Kaabli kaudu levivate teenustega on Starman esindatud enamikes Eesti suuremates linnades, peamiselt tiheasustusega piirkondades. Eelmise aasta detsembris täienes Starmani tooteportfell maapealse leviga tasulise digitaaltelevisiooni teenusega. Eraldi positsioneeritud ZUUMtv levib õhu kaudu ning toote pakkumiseks ei kasuta Starman oma kaabellevivõrku. ZUUMtv läbi võib juba lähemas tulevikus oodata televisioonivaldkonnas märgatavat klientide lisandumist nende Eesti piirkondade arvelt, kus Starman seni ei olnud esindatud.

Septembri lõpus sai Starmani jaoks läbi oluline ajajärk, kus ligi 7 aastat ettevõtte suuromanik olnud investeerimisfond Royalton Capital Investors müüs teise ja viimase osa oma aktsiatest. Kui esimene osa müüdi juunis 2005 läbi aktsiate esmase avaliku pakkumise (IPO), mille kaudu kogu ettevõtte väärtuseks kujunes 43,7 miljonit eurot, siis ülevõtmispakkumisel kõikidele aktsionäridele pakutud aktsiahind oli IPO hinnast ligi 72% kõrgem, tähendades ettevõtte koguväärtust 74,8 miljonit eurot. Antud tehing on kinnituseks Starmani senisele õnnestunud äritegevusele ning headele tulevikuväljavaadetele. Bancroft Private Equity LLP poolt juhitud finantsinvestorite konsortsium on pärast esialgse 54,04% ettevõtte aktsiate omandamise omandanud aktsiaid juurde nii kohustusliku ülevõtmispakkumise kui ka eraldiseisvate turutehingute kaudu. Hetkel kuulub antud finantsinvestoreid ühendavale Baltic Moontech Investments Holding AS-le kokku 8 505 727 Starmani aktsiat ehk 65,16% ettevõtte aktsiakapitalist. Tulenevalt aktsionäride struktuurist taotletakse lähitulevikus nähtavasti ettevõtte noteerimise lõpetamist Tallinna Börsil.

Starmani konsolideerimisgrupi 2007 aasta kogutulud moodustasid 18,0 miljonit eurot, mis on 19% enam kui samal perioodil aasta tagasi. 2007 aasta amortisatsioonieelne ärikasum (EBITDA) oli 6,0 miljonit eurot ning aktsionäridele kuuluv puhaskasum 2,4 miljonit eurot, mis on vastavalt 1% ja 15% vähem kui samad näitajad aasta tagasi. Häid tulemusi toetas õnnestunud pikaajaline tegevus traditsiooniliste teenuste osas, kus saavutati kõikide aegade parimad tulemused nii mahtude kui ka tulususe osas. Oodatult avaldas kasuminäitajatele negatiivset mõju algaasis olev ZUUMtv. Ettevõtte majandustegevuse põhinäitajat – EBITDA-d – vähendas ZUUMtv otseselt 1,6 miljoni euro võrra, millele lisanduvad veel mõningad kaudsed kulud, mida seoses mitmele erinevale tootele suunatusega ei ole võimalik täpselt eraldada. ZUUMtv negatiivset mõju konsolideerimisgrupi majandustulemustele võib oodata ka lähitulevikus; seevastu pikemas perspektiivis peaks uus toode tugevdama nii ettevõtte turupositsiooni kui kasumlikkust.

Neljanda kvartali tulemusi mõjutas traditsiooniliselt sügisene müügiperiood kus mitmed sooduspakkumised toovad kaasa tulususe vähenemise. Samal ajal laiendas edukas sügismüük ettevõtte kliendibaasi luues seeläbi paremaid eeldused tulude kasvuks lähitulevikus.

Finantssuhtarvud

Mõningad suhtarvud 2007 aasta majandustegevuse hindamiseks:

	2005	2006	2007
Käibe kasv	26%	25%	19%
EBITDA marginaal	33%	40%	33%
Ärikasumimarginaal	15%	21%	13%
Netomarginaal	12%	19%	13%
Tulud/keskmised aktivad	0,67	0,72	0,73
Omakapitali määr	54%	58%	57%
Laenu/omakapital	0,69	0,56	0,57

Laenud/EBITDA	1,76	1,19	1,41
Investeeringud/EBITDA	1,16	0,83	1,15
Lühiajaliste kohustuste kattekordaja	0,67	1,09	0,91
Arvete käibesagedus (aastas)	20,2	20,0	21,5

Abiks suhtarvude tõlgendamisel:

Käibe kasv = kasv eelneva aasta sama perioodiga võrreldes

EBITDA = ärikasum + amortisatsioon

EBITDA marginaal = EBITDA / tulud kokku

Ärikasumi marginaal = ärikasum / tulud kokku

Netomarginaal = aktsionäridele kuuluv puhaskasum / tulud kokku

Omakapitali määr = omakapital / varad kokku

Laenud = laenukohustused + pikaajalised laenukohustused

Lühiajaliste kohustuste kattekordaja = käibevara / lühiajalised kohustused

Arvete käibesagedus = perioodi müügitulu / nõuded ostjate vastu perioodi lõpus

Kontserni struktuur

Starmani konsolideerimisgruppi kuuluvad ematettevõttena AS Starman ning tütarettevõttena alates oktoobrist 2006 Eesti Digitaaltelevisiooni AS. Eesti Digitaaltelevisiooni AS-st 66% kuulub Starmanile ning 34% AS-le Levira. Eesti Digitaaltelevisiooni AS majandustulemused on konsolideerimisgrupi aruandes konsolideeritud rida-realt tuues seejuures eraldi välja vähemusosanikele kuuluva tulemi.

Muudatused juhtimises

Seoses uue suuromaniku tulekuga Starmani omanikeringi toimus 25.10.2007 Starmani aktsionäride erakorraline üldkoosolek, mis otsustas tagasi kustuda osa senise nõukogu liikmetest, valida uuteks nõukogu liikmeteks Tamas Szalai, Fred Martin ja Krisztina Havas ning pikendada 3 aasta võrra seniste nõukogu liikmete Indrek Kuivalliku ja Rain Lõhmuse volitusi. Nüüdsest on Starmani nõukogu senise 7 liikme asemel viieliikmeline.

Tulud-kulud

Suurima osa Starmani 2007 aasta kogutuludest moodustasid traditsiooniliselt kaabeltelevisiooni- ja internetiteenused – andes vastavalt 45% ja 33% kogutuludest. Eelnevatest kiiremini kasvav telefoniteenus moodustas perioodi kogutuludest 17%. Maapealse leviga tasuline digitaaltelevisiooni teenus tulude poolele veel märgatavat mõju ei avalda.

Kaabeltelevisiooni tulud kasvasid 2006 aastaga võrreldes 14%. Turu orgaaniline kasv on viimastel aastatel toimunud peamiselt hinnatõusu arvelt. 2007 aasta I kvartalis lähenesid Starmani kaabeltelevisiooni hinnad Eestiga sarnase elatustasemega riikide hindadele ent on endiselt pigem madalad. Tavalise hinnatõusu kõrval toetavad keskmist tulu kliendi kohta (ARPU) ka struktuursed muudatused. Viimaste juures võiks mainida kolmikpakette, mis väiksemaid programmivalikuid ei sisalda, ning uusi võimalusi nagu digitaaltelevisioon. Ettevõttel oli 2007 detsembri lõpus 133 tuhat kaabeltelevisiooni klienti, kellest 5,8% vaatas digitaaltelevisiooni. Detsembri lõpu kaabeltelevisiooni kliendiarv ületas eelmise aasta sama hetke näitajat 1,1% võrra, mis on küllastunud turu ning tihenendud konkurentsi valguses küllaltki tubli tulemus.

Tulud internetiteenustest kasvasid eelmise aastaga võrreldes 12%. Ettevõttel oli 2007 detsembri lõpus 48 tuhat interneti klienti, mis on 22% enam kui samal ajal aasta tagasi. Starman säilitas turuliidri positsiooni eraisikute püsiühenduste turul piirkondades, kus ollakse esindatud. Turu üldiste mõjudega kooskõlas näitas jätkuvat langustendentsi ARPU – 2007 aasta keskmine näitaja langes eelmise aasta sama tulemusega võrreldes 11%. Üha enam mõjutavad interneti ARPU-t Starmani populaarsed kolmikpakettid, kus kolmikpaketi koosseisus on internetiteenus soodsam. Samas ei saa arvestamata jätta kolmikpakettide toetavat mõju teistele teenustele ja läbi selle keskmisele kogutulule kliendi kohta. Aasta teises pooles võis täheldada interneti ARPU langustempo vähenemist.

Telefoniteenus näitab kolmest põhiteenusest endiselt suurimaid ehkki kahanevaid kasvunumbreid – 2007 aasta käibekasv eelmise aasta sama perioodiga võrreldes oli 32%. Ettevõttel oli 2007 detsembri lõpus 43 tuhat telefoniklienti ehk 41% enam kui samal ajal aasta tagasi. 2007 aasta algusest tuleb täheldada seni suhteliselt stabiilsena püsinud telefoniteenuse ARPU märgatavat vähenemist. 2007 aasta keskmine ARPU langes eelmise aasta sama näitajaga võrreldes 15%.

Reaalsuses vaatlleb Starman kaabeltelevisiooni, interneti ja telefoniteenust üheskoos. Kuna antud teenuste koospakkumine on olnud ettevõtte strateegias juba pikka aega ja teenustel on teineteisele toetav mõju, siis ei pruugi vastavate sektorite eraldi analüüsimine anda kõige tõepärasemat pilti. 2007 aastal oli kõigi antud teenuste keskmine kogutulu kliendi kohta 14% võrra suurem kui samal ajal aasta tagasi.

ZUUMtv lansseeriti esialgselt kavandatust veidi nõrgemana. Leviala laienemise ja paraneva programmivaliku abil püüab Eesti Digitaaltelevisiooni AS korvata esialgse mahajäämuse. Teises kvartalis leidis aset oluline muutus levialas ning kvartali lõpuks kattis ZUUMtv juba 93% Eesti majapidamistest. Kuigi toote lanseerimisel oli vastav näitaja 60% hõlmas see suures osas rahvarohkeid piirkondi nagu Tallinna ja Tartu linn, kus traditsiooniline kaabeltelevisioon on majanduslikus mõttes otstarbekam ning ZUUMtv potentsiaal seetõttu tagasihoidlikum. Kui kolm peamist kohalikku telekanalit olid ZUUMtv klientide jaoks siiani nähtavad analoogedastusena, siis aprilli lõpus liikus esimene neist – Eesti Televisioon – digitaalplatvormile. Detsembri lõpus oli Eesti Digitaaltelevisiooni AS-l 10 tuhat klienti ning ZUUMtv levialas elas 97% Eesti elanikest.

Starmani 2007 aasta tegevuskulud moodustasid 12,1 miljonit eurot, kasvades eelmise aasta sama perioodiga võrreldes 32%. Tegevuskulude tuludest kiirem kasv on enamasti seotud ZUUMtv-ga – algaasis oleva tootega seonduvate otsuste kulude elimineerimisel on tegevuskulude kasv 14%. ZUUMtv mõju paistab eelkõige silma kultureal "Ostetud teenused", kus olulise kuluartiklina on lisandunud Levirale makstav transmissioonitasu. Transmissioonitasu sõltub eelkõige levialast ning seega on selle mõju kasuminäitajatele toote pakkumise algaasis, kus kliendiarv on veel kaugel pikaajalistest eesmärkidest, küllaltki oluline. Turunduskulude 40%-ne kasv eelmise aastaga võrreldes on lisaks ZUUMtv mõjule tingitud jätkuvalt teravast konkurentsist telekommunikatsiooniteenuste tutvustamisel. Olulisematest kululiikidest on aastataguse perioodiga võrreldes kiiret kasvutempot näidanud ka kulud sidekanalisatsiooni rendile (kasv 34%) ning tööjõukulud. Üldiselt on hoolimata hoogsast palgakasvust tulenevast survest mitmete sisendite hindadele suudetud tegevuskulude kasvu üsna õnnestunult hallata.

Tööjõukulud kasvasid eelneva aastaga võrreldes 24%. Palgakulude hindamisel tuleb arvesse võtta, et antud näitaja hõlmab endas 81% kogu ettevõtte palgafondist, kuna ülejäänud osa vastavalt ettevõtte raamatupidamisreeglitele kapitaliseeritakse. Keskmine töötajate arv 2007 aastal oli 231 (2006 aastal 210). 31.12.2007 seisuga töötas ettevõttes 256 inimest, kellest 19% moodustasid osalise ajaga töötajad. Täistööajaga korrigeeritud keskmine töötajate arv oli 2007 aastal 203 ehk vaid 5% enam kui sama näitaja aasta tagasi. Kui täistööajaga korrigeeritud töötajate arv püsis 2007 aasta esimese 9 kuu jooksul stabiilselt veidi alla 200, siis neljandas kvartalis leidis aset oluline kasv ning detsembri lõpus oli antud näitaja juba 226. Töötajate arvu kasv on seotud nii oodatavate tegevusmahtude kasvuga kui ka mõningate sisseostetud tegevuste vähendamisega.

Varade hindamisest tulenevatest kuludest moodustasid halbade kliendinõuete provisjonid 65 tuhat eurot ehk sarnaselt aastataguse perioodiga vaid 0,4% perioodi käibest. Varade kaod ja allahindlused moodustasid 2007 aastal 48 tuhat eurot (2006 aastal 64 tuhat eurot).

2007 aasta EBITDA oli 6,0 miljonit eurot. ZUUMtv otsese mõju elimineerimine annab marginaaliks suurepärase 43%. Seega oli 2007 aasta traditsiooniliste teenuste osas tulususe mõttes rekordiline.

Amortisatsioonikulud kasvasid 2006 aastaga võrreldes 27%. Viimaste aastate laialdasest investeerimistegevusest tingituna on nende mõju kasuminäitajatele jätkuvalt suur.

2007 aasta aktsionäridele kuuluv puhaskasum oli 2,4 miljonit eurot. Vähemusosanikele kuuluv tulem – vähemusosanike osa Eesti Digitaaltelevisiooni AS kahjumist - oli 0,7 miljoni euro ulatuses negatiivne. Kasuminäitajate hindamisel tuleb arvestada, et tulemustes sisaldub dividendide maksimisest tulenevalt 0,17 miljoni euro ulatuses tulumaksukulu.

Bilanss, investeeringud, finantseerimine

Starmani investeeringud põhivarasse 2007 aastal moodustasid 6,8 miljonit eurot, mis on 37% enam kui aasta tagasi. Investeeringud jagunesid järgnevalt: kaabelvivõrgu ehitus ja renoveerimine – 3,3 miljonit, digiboksid – 1,1 miljonit (sh. ZUUMtv pakkumiseks 0,9 miljonit), interneti seadmed – 0,7 miljonit (sh. keskseadmed 0,6 miljonit), telefonimodemid – 0,6 miljonit, analoogkaabeltelevisiooni peajaamad – 0,5 miljonit ja muud investeeringud 0,7 miljonit eurot.

Varasemate aastatega võrreldes paistavad kaabelvivõrgu investeeringute hulgas silma võrgu laiendamise seotud projektid. Eestis on veel mõningad kohad, kus Starmani toodete pakkumine uue ehitatava kaabelvivõrgu baasil peaks senist edu arvestades majanduslikult tasuv olema. 2007 aastal teostati lisaks tavapärasele kinnisvaraarendusega kaasa liikumisele Tallinnas ja selle lähiümbruses, olulisemaid investeeringuid ka näiteks Tapal, Kadriinas, Võrus, Pärnus ja Haapsalus. Jätkub töö olemasoleva võrgu kaasajastamisega ja andmesidekõlblikuks muutmisega ent arvestades juba saavutatud kõrget taset, on seda tüüpi võrguinvesteeringute osakaal vähenemas. 31.12.2007 seisuga ulatus Starmani võrk 266 tuhande majapidamiseni, millest 251 tuhat ehk 94% oli andmesidekõlblik võrk (31.12.2006 olid vastavad näitajad 251 tuhat, 225 tuhat ja 90%). 2007 aasta alguses muudeti andmesidekõlblikuks kaabelvivõrgud Raplas ja Kehras ning aasta teises pooles alustati vastavasisuliste töödega Kuressaares ning Valgas; väiksemamahulised võrgu kaasajastamisega seonduvad tööd jätkusid ka Tallinnas ning Ida-Virumaal.


Investeeringud telefonimodemitesse ja digiboksidesse on otseselt seotud kliendikasvuga. Investeeringud interneti ja kaabeltelevisiooni seadmetesse toetasid peamiselt kvaliteeti üha kasvavate andmesidemahtude keskkonnas; kaabeltelevisiooni seadmete juures on märgatav osa ka eespool kajastatud võrgu laienemisel.

Jätkuvalt iseloomustavad Starmani bilanssi kõrge kapitaliseeritus, suhteliselt madal laenutase ning piisav likviidsus. Rahastamisvajaduse juures tuli lisaks põhivarainvesteeringutele arvestada ka juuli alguses toimunud dividendimaksetega 0,7 miljoni euro ulatuses. Kuigi enamus 2007 aasta rahastamisest toimus omavahendite arvelt, suurendati 1,2 miljoni euro võrra ka laenukapitali mahte. Varude kõrge tase 31.12.2007 seisuga on peamiselt tingitud lähituleviku võrguehitusprojektidest ning Eesti Digitaaltelevisiooni AS bilansis kajastuvatest ZUUMtv pakkumiseks mõeldud digiboksidest. Zuumtv pakkumiseks mõeldud digibokside tarnegraafikut ning uue tootega seonduvaid eeldatavaid turumahte arvestades võib siinpuhul kõrget varude taset eeldada ka edaspidi.


JUHATUSE KINNITUS AS STARMAN KONSOLIDEERIMISGRUPI 2007. A. VAHEARUANDELE

Käesolevaga deklareerime oma vastutust lehekülgedel 6 kuni 17 esitatud raamatupidamise vahearuaande koostamise eest ja kinnitame, et:


1. konsolideerimisgrupi raamatupidamise vahearuaande koostamisel rakendatud arvestuspõhimõtted on vastavuses IFRS-iga nagu need on vastu võetud Euroopa Liidu poolt;
2. konsolideerimisgrupi raamatupidamise vahearuaanne kajastab õigesti ja õiglaselt ettevõtte finantsseisundit, majandustulemusi ja rahavoogusid;
3. kontsern ja emaettevõtte on jätkuvalt tegutsevad.



Peter Kern
Juhatuse esimees



Randy Hütsi
Juhatuse liige



Henri Treude
Juhatuse liige

KONSOLIDEERITUD KASUMIARUANNE

(tuhandetes eurodes)

	2007. a .	2006. a .	IV kvartal 2007. a.	IV kvartal 2006. a.	Lisad
Müügitulu	17 889	15 002	4 753	3 844	2
Muud äritulud	122	136	30	29	3
Kaubad, toore, materjal ja teenused	-6 280	-4 306	-1 728	-1 133	3
Mitmesugused tegevuskulud	-2 747	-2 243	-815	-750	3
Tööjõukulud	-2 985	-2 414	-827	-665	3
Põhivara amortisatsioon ja väärtuse langus	-3 675	-2 901	-989	-789	
Muud ärikulud	-42	-135	-20	-27	3
Ärikasum	2 282	3 138	404	508	
Finantstulud ja -kulud	-372	-295	-106	-55	4
Kasum enne maksustamist	1 910	2 844	298	454	
Tulumaks	-165	-87	0	0	10
Puhaskasum	1 745	2 757	298	454	
Vähemusosale kuuluv osa puhaskasumist	-650	-53	-216	-53	
Emettevõtte osa puhaskasumist	2 395	2 809	515	507	
Tava-puhaskasum aktsia kohta <i>EEK</i>	0,18	0,22	0,04	0,04	13
Lahustatud puhaskasum aktsia kohta <i>EEK</i>	0,18	0,22	0,04	0,04	13

KONSOLIDEERITUD BILANSS

(tuhandetes eurodes)

	31.12.2007	31.12.2006	Lisad
VARAD			
Käibevara			
Raha	955	749	
Nõuded	878	787	5
Ettemaksed	100	188	6
Varud	1 833	1 500	
Käibevara kokku	3 766	3 224	
Põhivara			
Materiaalne põhivara	22 199	19 098	
Immateriaalne põhivara	62	38	
Põhivara kokku	22 261	19 137	
VARAD KOKKU	26 027	22 360	
KOHUSTUSED JA OMAKAPITAL			
Kohustused			
Lühiajalised kohustused			
Laenukohustused	1 601	983	7
Võlad	2 376	1 830	8
Ettemaksed	160	141	
Lühiajalised kohustused kokku	4 137	2 954	
Pikaajalised kohustused			
Pikaajalised laenukohustused	6 799	6 211	7
Muud pikaajalised võlad	275	280	9
Pikaajalised kohustused kokku	7 075	6 491	
Kohustused kokku	11 212	9 445	
OMAKAPITAL			
Vähemusosalus	297	208	
Aktsiakapital	8 343	8 343	
Kohustuslik reservkapital	307	167	
Jaotamata kasum	5 868	4 198	
Emaettevõtte omanikele kuuluv omakapital kokku	14 518	12 707	
Omakapital kokku	14 815	12 915	10
KOHUSTUSED JA OMAKAPITAL KOKKU	26 027	22 360	

KONSOLIDEERITUD OMAKAPITALI MUUTUSTE ARUANNE

(tuhandetes eurodes)

	Emaettevõtte omanikele kuuluv omakapital				Vähemus-osalus	Omakapital kokku
	Aktsia-kapital	Kohustuslik reservkapital	Jaotamata kasum	Kokku		
31.12.2005. a.	8 343	94	1 753	10 190	0	10 190
Vähemusosanike sissemaksed	0	0	0	0	261	261
Dividendide väljakuulutamine	0	0	-292	-292	0	-292
Reservkapitali moodustamine	0	73	-73	0	0	0
Aruandeaasta puhaskasum	0	0	2 809	2 809	-53	2 757
31.12.2006. a.	8 343	167	4 198	12 707	208	12 915
Vähemusosanike sissemaksed	0	0	0	0	739	739
Dividendide väljakuulutamine	0	0	-584	-584	0	-584
Reservkapitali moodustamine	0	140	-140	0	0	0
Aruandeperioodi kasum	0	0	2 395	2 395	-650	1 745
31.12.2007. a.	8 343	307	5 868	14 518	297	14 815

Täiendav informatsioon omakapitali liikumiste kohta on esitatud lisas 10.

KONSOLIDEERITUD RAHAVOOGUDE ARUANNE

(tuhandetes eurodes)

	2007. a.	2006. a.
Rahavood äritegevusest		
Puhaskasum	1 745	2 757
Puhaskasumi korrigeerimised:		
Põhivara amortisatsioon ja väärtuse langus	3 675	2 901
Materiaalse põhivara müügikasum	-8	-10
Nõuete allahindlus	-65	57
Intressitulu	-29	-21
Intressikulu	413	326
Dividendide tulumaks	165	87
Äritegevusega seotud käibevara muutus:		
Lühiajalised nõuded, v.a. laenuid ja intressid	63	-338
Varude muutus	-333	-718
Äritegevusega seotud kohustuste ja ettemaksete muutus:		
Kreditoorne võlgnevus	546	448
Ettemaksed	14	89
Rahavood äritegevusest kokku	6 185	5 578
Rahavood investeerimistegevusest		
Materiaalse ja immateriaalse põhivara soetus	-6 101	-4 845
Materiaalse ja immateriaalse põhivara müük	43	179
Saadud intressid	29	21
Rahavood investeerimistegevusest kokku	-6 030	-4 645
Rahavood finantseerimistegevusest		
Laenude tagasimaksed	-48	-48
Kapitalirendi põhiosa tagasimaksed	-1 343	-1 735
Makstud intressid	-413	-326
Saadud müügi-tagasirendi tehingutest	1 864	1 762
Vähemusosanike sissemaksed omakapitali	739	261
Makstud dividendid	-584	-292
Makstud dividendide tulumaks	-165	-87
Rahavood finantseerimistegevusest kokku	51	-466
RAHAVOOD KOKKU	206	467
Raha ja raha ekvivalendid perioodi alguses	749	282
Raha ja raha ekvivalentide muutus	206	467
Raha ja raha ekvivalendid perioodi lõpus	955	749
Mitterahalised tehingud - kap.rendiga soetatud põhivara	733	148

VAHEARUANDE LISAD**Lisa 1 Vahearuaande koostamisel kasutatud arvestusmeetodid ja hindamisalused**

Käeolev vahearuaanne on koostatud lähtudes Rahvusvahelise Raamatupidamisstandardi IAS 34 "Interim Financial Reporting" nõuetest lühendatud vahearuaannete kohta ja kooskõlas Rahvusvaheliste Finantsaruandluse Standarditega (International Financial Reporting Standards – IFRS), nagu need on vastu võetud Euroopa Liidu poolt. Vahearuaande koostamisel on kasutatud samu arvestusmeetodeid nagu 31.12.2006 lõppenud majandusaasta aastaaruandes.

Juhatuse hinnangul kajastab AS Starman konsolideerimisgrupi 2007. a. vahearuaanne õigesti ja õiglaselt ettevõtte majandustulemusi. Käesolev vahearuaanne ei ole auditeeritud ega muul moel kontrollitud audiitorite poolt. Käesolev vahearuaanne on koostatud tuhandetes eurodes.

Lisa 2 Müügitulu

AS Starman konsolideerimisgrupi käive toimus 100%-liselt Eesti Vabariigis ning jagunes tegevusalade lõikes järgmiselt:

Tegevusalad	2007. a .	2006. a .	IV kvartal	IV kvartal
			2007. a.	2006. a.
Kaabeltelevisiooni teenused	8 181	7 160	2 077	1 792
Interneti teenused	5 886	5 242	1 544	1 303
Telefoniteenus	3 107	2 358	864	671
DTT teenus*	355	3	146	3
Kauba ja materjali müük	360	239	122	75
Kokku	17 889	15 002	4 753	3 844

* DTT (ingl. keelne lühend Digital Terrestrial Television) - maapealse leviga tasuline digitaaltelevisiooni teenus

Lisa 3 Muud äritulud ja ärikulud

			IV kvartal IV kvartal	
	2007. a .	2006. a .	2007. a.	2006. a.
<i>Muud äritulud</i>				
Kasum põhivara müügist	12	10	0	0
Viivisetulu	75	89	22	18
Tulu kohustuste ümberhindamisest	24	25	5	7
Muud tulud	12	12	3	4
Muud äritulud kokku	122	136	30	29
<i>Kaubad, toore, materjal ja teenused</i>				
Ostetud teenused	-5 648	-3 926	-1 507	-1 048
Materjalid	-109	-64	-29	-16
Ostukaubad	-312	-175	-123	-53
Hoolduskulud	-163	-78	-50	-22
Muud kulud	-48	-64	-19	5
Kaubad, toore, materjal ja teenused kokku	-6 280	-4 306	-1 728	-1 133
<i>Muud tegevuskulud</i>				
Konsultatsioonid ja nõustamine	-93	-192	-22	-38
Turunduskulud	-1 438	-1 028	-439	-433
Kliendiinfo kulud	-369	-301	-112	-80
Kontorikulud	-268	-235	-74	-68
Ebatõenäoliselt laekuvate arvete allahindlus	-65	-57	-12	-11
Transpordikulud	-228	-209	-68	-56
Muud kulud	-285	-222	-88	-64
Muud tegevuskulud kokku	-2 747	-2 243	-815	-750
<i>Tööjõukulud</i>				
Palgakulu	-2 225	-1 807	-609	-497
Sotsiaalmaksud	-761	-607	-217	-168
Tööjõukulud kokku	-2 985	-2 414	-827	-665

Lisa 4 Finantstulud ja -kulud

			IV kvartal IV kvartal	
	2007. a .	2006. a .	2007. a.	2006. a.
Intressikulud	-384	-305	-111	-70
Kasum (kahjum) valuutakursi muutustest	16	16	5	5
Muud finantstulud ja -kulud	-4	-5	-0	10
Finantstulud ja -kulud kokku	-372	-295	-106	-55

Lisa 5 Nõuded

	31.12.2007	31.12.2006
Nõuded ostjate vastu	833	752
Muud lühiajalised nõuded	45	35
Nõuded kokku	878	787

Lisa 6 Ettemaksed

	31.12.2007	31.12.2006
Maksude ettemaksed	19	139
Ettemaksed teenuste eest	80	49
Ettemaksed kokku	100	188

Lisa 7 Laenukohustused

Lühiajalised laenukohustused	31.12.2007	31.12.2006
Pikaajalised pangalaenu lühiajaline osa	48	48
Kapitalirendi kohustus lühiajaline osa	1 553	935
Lühiajalised laenukohustused kokku	1 601	983
Pikaajalised laenukohustused		
Pikaajalised pangalaenu pikaajaline osa	143	191
Kapitalirendi kohustus pikaajaline osa	6 656	6 020
Pikaajalised laenukohustused kokku	6 799	6 211

Võetud ning tagastamata laenu seisuga 31.12.2007.a.

Laenuandja	Laenude summa	Laenujääk	Kuumakse	Intressimäär	Lõpptähtaeg	Tagatis
Nordea Finance	53	29	1	4,8%	2008	Liisitud vara
Ühisliising	22	10	1	4,4-4,9%	2008	Liisitud vara
Nordea Finance	90	67	1	4,4-4,6%	2009	Liisitud vara
Nordea Bank Finland Plc	415	191	5	6,7%	2009	Hüpoteek+ kommertspant
Nordea Finance	48	46	1	4,6-5,4%	2010	Liisitud vara
Ühisliising	115	105	2	4,6-5,4%	2010	Liisitud vara
Ühisliising	2 905	2 021	49	5,3-5,8%	2011	Liisitud vara
Ühisliising	8 674	5 930	100	5,7%	2013	Liisitud vara + kommertspant
KOKKU	12 323	8 400	160			

Lisa 8 Võlad

	31.12.2007	31.12.2006
Võlad tarnijatele	1 303	1 048
Maksuvõlad	429	367
Võlad töövõtjatele	310	232
Muud võlad	334	183
Võlad kokku	2 376	1 830

Lisa 9 Muud pikaajalised võlad

Muud pikaajalised võlad koosnevad tulevaste perioodide ettemakstud tuludest, milleks on liitumistasud, mis kantakse tuludesse 7 aasta jooksul. Siin kajastub antud tulude pikaajaline osa; lühiajaline osa, mis 31.12.2007 seisuga oli 46 tuhat eurot (31.12.2006 47 tuhat eurot) kajastub bilansikirjel "Ettemaksed".

Lisa 10 Omakapital

Ettevõtte aktsiakapital on 8 342 750 eurot, mis jaguneb 10-kroonise nimiväärtusega nimelisteks lihtaktsiateks, mida on kokku 13 053 570. Kõigi aktsiate eest on täielikult tasutud.

Põhikirja kohaselt on ettevõtte nõukogul õigus 3 aasta jooksul arvates põhikirja muudatuste tegemisest 15. juunil 2007 aktsiakapitali suurendada 441 000 euro ehk 5,3% võrra. Nõukogu saab seda õigust kasutada juhtkonna aktsiaoptsoonide realiseerimiseks (vt. lisa 13. Puhaskasum aktsia kohta). 17. mail 2005.a. toimunud aktsionäride koosoleku otsusega on välistatud aktsionäride eesõigus märkida optsooniskeemi aluseid aktsiaid.

25.05.2006 toimunud aktsionäride üldkoosoleku otsuse kohaselt maksti 21.06.2006 aktsionäridele netodividendidena välja 20% 2005 aasta puhaskasumist ehk 0,022 EUR aktsia kohta. Netodividendidena maksti välja 292 tuhat eurot, kohustuslikku reservkapitali kanti 73 tuhat eurot ning ülejäänud osa 2005 aasta puhaskasumist jäeti jaotamata. Dividendide väljakuulutamiseega kaasnes tulumaksukohustus 87 tuhat eurot.

15.06.2007 toimunud aktsionäride üldkoosoleku otsuse kohaselt maksti 06.07.2007 aktsionäridele netodividendidena välja ca. 20% 2006 aasta puhaskasumist ehk 0,045 EUR aktsia kohta. Netodividendidena maksti välja 584 tuhat eurot, kohustuslikku reservkapitali kanti 140 tuhat eurot ning ülejäänud osa 2006 aasta puhaskasumist jäeti jaotamata, mis jätab ettevõtte eelmiste perioodide jaotamata kasumiks 3 470 tuhat eurot. Dividendide väljakuulutamiseega kaasnes tulumaksukohustus 165 tuhat eurot.

21.09.2007 sõlmiti tingimuslik müügileping 54,04% Starmani aktsiate ostmiseks hinnaga 89,97 krooni (5,75 eurot) aktsia kohta. 12.10.2007 omandas sellest tulenevalt ettevõttes 54,04%-se osaluse Baltic Moontech Investments Holding AS. 29.10.2007 tegi Baltic Moontech Holding ülevõtmispakkumise kõikidele tema valduses mitte olevatele Starmani aktsiatele. Pakkumise periood lõppes 27.11.2007 ning pakkumise käigus sõlmitud müügilepingud täideti 30.11.2007. Pakkumise tulemusena omandas Baltic Moontech Investments Holding kokku 572 292 Starmani aktsiat ehk 4,38% aktsiakapitalist, millele lisaks omandati pärast esialgse 54,04%-lise osaluse omandamist turutehingutes (hinnaga 89,97 krooni ehk 5,75 eurot aktsia kohta) kokku 878 834 Starmani aktsiat ehk 6,73% aktsiakapitalist.

31.12.2007 seisuga jagunesid ettevõttes osalused järgmiselt: Baltic Moontech Holding – 65,15%, Com Holding – 17,72%, Constock – 15,45%, ülejäänud 271 aktsionäri - 1,68%.

Baltic Moontech Holding AS on läbi erinevate ettevõtete Bancroft Private Equity LLP poolt juhitud finantsinvestorite konsortsiumi kontrolli all. Bancroft Private Equity LLP on rahvusvaheline investeerimisühing asukohaga Londonis, mille investeeringud tehakse Kesk- ja Ida-Euroopasse ning Türgisse. Kaudse lähenemise teel jagunevad Baltic Moontech Holding AS-s osalused

alljärgnevalt: Bancroft II, LP (mille fondivalitsejaks on Bancroft Private Equity LLP) - 70,78%, Askembla Growth Fund – 17,06% ja GE Capital Equity Holdings Inc. - 12,16%.

Lisa 11 Tehingud seotud osapooltega

Aruande koostamisel on loetud seotud osapoolteks:

- a) olulise mõjuga aktsionäre ja nende poolt kontrollitud ettevõtteid;
- b) tegev- ja kõrgemat juhtkonda, nende lähisugulasi ja nende poolt kontrollitud ettevõtteid.

Aruandeperioodil osteti teenuseid järgmistelt seotud osapooltelt:

	2007. a.	2006. a.	IV kvartal 2007.a .	IV kvartal 2006.a .
Nõukogu liikmetega seotud ettevõtted	42	149	6	27

Nimetatud tehingutest ettevõttel seisuga 31.12.2007 ja 31.12.2006 seotud osapoolte vastu kohustusi ei olnud.

Juhatuse hinnangul ei ole ülaltoodud tehingutes kasutatud turuhindadest erinevaid hindasid.

Juhatuse liikmete kapitaliseerimata palgakulu koos preemiatega oli 2007 aastal 415 tuhat eurot (2006 aastal 280 tuhat eurot), nõukogu liikmetel 19 tuhat eurot (2006 aastal 21 tuhat eurot).

Lisa 12 Tütarettevõtja

20. septembril 2006 asutasid AS Starman ja AS Levira Eesti Digitaaltelevisiooni AS, mille põhitegevuseks on maapealse leviga digitaaltelevisiooni tasuliste teenuste müük Eestis. Eesti Digitaaltelevisiooni AS-le osutab toodete turustamise ja klientide teenindamisega seonduvaid teenuseid AS Starman ning leviteenust AS Levira. Toodete müük toimub Starmanile kuuluva kaubamärgi ZUUM alt.

Eesti Digitaaltelevisiooni AS aktsiatest 66% kuulub Starmanile ning 34% Levirale. Vastavalt sõlmitud kokkuleppele paigutavad aktsionärid ettevõtte omakapitali vastavalt osalustele kokku kuni 2,9 miljonit eurot. Täiendava rahastamisvajaduse tekkimisel kohustub vastavad vahendid tagama Starman ning ka antud juhul säilivad aktsionäride vahel senised proportsioonid kasumi jaotamist ning hääleõigust silmas pidades. Aktsionäride vahel on sõlmitud optsoonileping, mille kohaselt on kokkulepitud tingimustel Leviral õigus ja kohustus müüa ning Starmanil õigus ja kohustus omandada Levirale kuuluv osalus. Optiooni on võimalik kasutada alates 01.07.2008 ning optiooni kasutamine sõltub peamiselt saavutatud kliendarvust. Kõige tõenäolisem on optiooni kasutamine juhul kui kliendarv jõuab vahemikku 35 000 kuni 50 000. Kuna Eesti Digitaaltelevisiooni AS tegevus on planeeritud pikaajalist perspektiivi silmas pidades ning antud juhul ollakse majandustegevusega suhteliselt algusjärgus, siis ei ole võimalik piisava usaldusväarsusega hinnata sõlmitud optsoonilepingu väärtust ning sellest tingituna Starmanile täiendavat netovara või –kohustust ei teki.

31.12.2007 seisuga olid omanikud ettevõtte omakapitali paigutanud 2,9 eurot krooni. Lisaks on Starman ettevõttesse andnud laenu – laenujääk seisuga 31.12.2007 oli 371 tuhat eurot. Eesti Digitaaltelevisiooni 2007 aasta kahjum oli 1 911 tuhat eurot, bilansimaht seisuga 31.12.2007 1 577 tuhat eurot ning omakapital 873 tuhat eurot.

Lisa 13 Puhaskasum aktsia kohta

	2007. a .	2006. a .	IV kvartal 2007. a.	IV kvartal 2006. a.
Aktsionäridele kuuluv puhaskasum (tuh. EUR)	2 395	2 809	515	507
Kaalutud keskmine aktsiate arv (tuh. tk.)	13 054	13 054	13 054	13 054
Tava-puhaskasum aktsia kohta (EUR)	0,18	0,22	0,04	0,04
Aktsionäridele kuuluv puhaskasum (tuh. EUR)	2 395	2 809	515	507
Kaalutud keskmine aktsiate arv (tuh. tk.)	13 054	13 054	13 054	13 054
Opsiooniaktsiate lahustuv mõju (tuh. tk.)*	104	10	104	10
Kaalutud keskmine aktsiate arv korrigeerituna opsiooniaktsiatega (tuh. tk.)	13 158	13 063	13 158	13 063
Lahustatud puhaskasum aktsia kohta (EUR)	0,18	0,22	0,04	0,04

* Opsiooniaktsiate lahustuv mõju 2006 aastal on leitud järgnevalt: $200\,040 * (4,21 - 4,19) / 4,21 = 9547$ aktsiat; sh $200\,040 =$ lahustuvat mõju omavate potentsiaalselt emiteeritavate A-seeria aktsiate arv, $4,21 =$ aktsia turuhind 31.12.2006, $4,19 =$ aktsia hind A-seeria realiseerimisel

* Opsiooniaktsiate lahustuv mõju 2007 aastal on leitud järgnevalt: $200\,040 * (5,75 - 4,19) / 5,75 + 199\,980 * (5,75 - 4,32) / 5,75 = 104\,006$ aktsiat; sh $200\,040 =$ lahustuvat mõju omavate potentsiaalselt emiteeritavate A-seeria aktsiate arv, $199\,980 =$ lahustuvat mõju omavate potentsiaalselt emiteeritavate B-seeria aktsiate arv, $5,75 =$ aktsia turuhind 31.12.2007, $4,19 =$ aktsia hind A-seeria realiseerimisel, $4,32 =$ aktsia hind B-seeria realiseerimisel

Puhaskasum aktsia kohta leitakse aktsionäridele kuuluva aruandeperioodi puhaskasumi jagamisel vastava perioodi kaalutud keskmise aktsiate arvuga.

Ettevõttel on potentsiaalselt emiteeritavad aktsiad juhatuse liikmetele väljastatud optsoonide näol. Juhatuse liikmetel on teatud tingimuste täitumisel õigus omandada kokku 600 000 ettevõtte aktsiat. Optsoonid on vastavalt realiseerimisperiodidele jaotatud kolme võrdsesse osasse: A-seeria annab õiguse 200 040 aktsia omandamisele alates 1.juulist 2006 kuni 30.juunini 2008; B-seeria puhul on vastavad näitajad 199 980 ja 1.juulist 2007 kuni 30.juunini 2009 ning C-seeria puhul 199 980 ja 1. juulist 2008 kuni 30.juunini 2010. A-seeria puhul on optsoonide realiseerimishind aktsiatega kauplemise algusest 3. kuni 8. nädala börsi keskmine kauplemishind + 15%; B-seeria puhul on vastav näitaja 2006.a. I kvartali keskmine kauplemishind + 15% ning C-seeria puhul 2007.a. I kvartali keskmine kauplemishind + 15% (kõikide seeriade puhul lahutatakse makstud dividend realiseerimishinnast). Optsoonide realiseerumisel peavad veel olema täidetud mitmed tingimused nagu teatud kriteeriumid ettevõtte majandustulemuste ja turukapitalisatsiooni osas ning juhatuse liikme töösuhe Starmaniga.


Aruandepäeva seisuga olid täidetud kõik A-seeria ja B-seeria optsoonide realiseerumiseks vajalikud tingimused (võrreldaval perioodil aasta tagasi kõik A-seeria optsoonide realiseerumiseks vajalikud tingimused). Seega on perioodi kaalutud keskmisele aktsiate arvule liidetud opsiooniaktsiate lahustuv mõju. Aktsionäridele kuuluva aruandeperioodi puhaskasumi jagamisel opsiooniaktsiatega korrigeeritud aktsiate arvuga saadakse lahustatud puhaskasum aktsia kohta.

Lisa 14 Vaidlused ja hagid

16. jaanuaril 2006 vaidlustas AS Starman Konkurentsiametisse ja Sideametisse saadetud kaebusega Elion Ettevõtted AS plaani tõsta alates 01. veebruarist 2006 sidekanalisatsiooni kasutamise eest makstavaid renditasusid. Juba välja renditud objektide osas kujuneks antud soovi järgi hinnatõusuks 32%, kaablivõrgu laiendamise ja renoveerimise korral aga koguni ligi 400% ning viimasele lisanduks veel varem mitteeksisteerinud liitumistasu. Starmani arvates on tegemist ebaseadusliku tegevusega, mis on vastuolus Telekommunikatsiooniseaduse, Konkurentsiseaduse ja veel mitme õigusaktiga. Starmani kulud sidekanalisatsiooni renditeenuse kasutamisel olid 2005. aastal ca. 0,5 miljonit eurot. Antud rendihindade reaalne kehtima hakkamine mõjutaks koheselt ettevõtet vaid olemasolevate väljarenditud objektide osas (potentsiaalne hinnatõus 32%), kuna laiendamine ja renoveerimine muutuksid antud tingimustel enamasti majanduslikult mõttetuks. Olukorra pikaajalisel jätkumisel võib see pärssivalt mõjutada ettevõtte investeerimistegevust. Ettevõtte kuludes kajastub 2006 aasta veebruarist alates Elioni poolt kavandatud hinnatõus olemasolevate objektide osas; lisaks on mitmetel juhtudel olemasolevatele objektidele kavandatud hinnatõus rakendunud ka võrgu renoveerimisele ja laiendamisele. Kaablivõrgu laiendamist või renoveerimist uute kavandatud tariifide alusel on ettevõtte teostanud vaid möödapääsmatutes olukordades ja väikestes mahtudes.

7. aprillil 2006 esitas AS Starman Harju Maakohtule hagiavalduse AS-i Telset vastu omandiõiguse tunnustamiseks ja asjade ebaseaduslikust valdusest väljanõudmiseks. Hagi hind on 98 tuhat eurot ning see on seotud varadega, mis pidanuksid olema Starmani poolt 2004 aasta juunis Tele 2 OÜ-lt soetatud tütarettevõtte – AS Telset Telecommunications Group – varade hulgas. Väljanõutavad varad pidanuks minema AS-i Telset kontrolli alt Tele 2 grupi kontrolli alla, kui viimase toonane tütarettevõtte Tallinna Kaabeltelevisiooni AS omandas 100% Telset Telecommunications Group aktsiastest. 10.04.06 Harju Maakohtu kohtumäärusega keelati AS-l Telset kõik tehingud nimetatud varadega. Ajavahemikul oktoober 2006 kuni detsember 2007 on toimunud 2 kohtuistungit, kus sisulise aruteluni on jõutud minimaalselt; viimasel ajal on istungeid pidevalt edasi lükatud ja tänaseks järgmist aega veel kokku lepitud ei ole. Märtsi lõpus andis Telset Starmanile üle ühe osa väljanõutavatest varadest, millega esialgne hagi hind vähenes 19 tuhande euro võrra. Protsessiga seotud kulud jäävad hetkel alla 10 tuhande euro.


JUHATUSE ALLKIRJAD AS STARMAN KONSOLIDEERIMISGRUPI 2007. A. VAHEARUANDELE



Peeter Kern
Juhatusesimees



Rando Hütsi
Juhatuseliige



Henri Treud
Juhatuseliige