

# starman

## AS STARMAN

### Konsolideerimisgrupi 2007. a. 9 kuu vahearuanne

Majandusaasta algus: 01.01.2007  
Majandusaasta lõpp: 31.12.2007

Registrikood: 10069659

Address:  
Akadeemia tee 28  
12618, Tallinn  
Eesti Vabariik

Telefon: +372 6 779 977  
Faks: +372 6 779 907

E-mail: [starman@starman.ee](mailto:starman@starman.ee)  
Internet: [www.starman.ee](http://www.starman.ee)

Põhitegevused: kaabeltelevisiooni ja andmeside teenused

**SISUKORD**

SELETUSKIRI AS STARMAN KONSOLIDEERIMISGRUPI 2007. A. 9 kuu VAHEARUANDE JUURDE .....	2
JUHATUSE KINNITUS AS STARMAN KONSOLIDEERIMISGRUPI 2007. A. 9 kuu VAHEARUANDELE ..	6
KONSOLIDEERITUD KASUMIARUANNE .....	7
KONSOLIDEERITUD BILANSS .....	8
KONSOLIDEERITUD OMAKAPITALI MUUTUSTE ARUANNE.....	9
KONSOLIDEERITUD RAHAVOOGUDE ARUANNE.....	10
VAHEARUANDE LISAD.....	11
Lisa 1    Vahearuaande koostamisel kasutatud arvestusmeetodid ja hindamisalused.....	11
Lisa 2    Müügitulu .....	11
Lisa 3    Muud äritulud ja ärikulud.....	12
Lisa 4    Finantstulud ja -kulud.....	12
Lisa 5    Nõuded .....	13
Lisa 6    Ettemaksed.....	13
Lisa 7    Laenukohustused .....	13
Lisa 8    Võlad .....	14
Lisa 9    Muud pikaajalised võlad .....	14
Lisa 10   Omakapital .....	14
Lisa 11   Tehingud seotud osapooltega .....	15
Lisa 12   Tütarettevõtja .....	15
Lisa 13   Puhaskasum aktsia kohta .....	16
Lisa 14   Vaidlused ja hagid.....	16
JUHATUSE ALLKIRJAD AS STARMAN KONSOLIDEERIMISGRUPI 2007. A. 9 kuu VAHEARUANDELE .....	18

## SELETUSKIRI AS STARMAN KONSOLIDEERIMISGRUPI 2007. A. 9 KUU VAHEARUAANDE JUURDE

### Üldist

2007 aasta esimese 9 kuu jooksul jätkus Starmani edukas areng. Tugevale turupositsioonile kaabeltelevisiooni ja interneti valdkonnas andis märgatava lisaefekti telefoniteenus. Antud kolme teenuse osas pakub ettevõtte kodutarbijale turu parimaid lahendusi. Kolmikteenus on tänaseks kättesaadav enamikele ettevõtte klientidest. Kaabli kaudu levivate teenustega on Starman esindatud enamikes Eesti suuremates linnades, peamiselt tiheasustusega piirkondades. Eelmise aasta detsembris täienes Starmani tooteportfell maapealse leviga tasulise digitaaltelevisiooni teenusega. Eraldi positsioneeritud ZUUMtv levib õhu kaudu ning toote pakkumiseks ei kasuta Starman oma kaabellevivõrku. ZUUMtv läbi võib juba lähemas tulevikus oodata televisioonivaldkonnas märgatavat klientide lisandumist nende Eesti piirkondade arvelt, kus Starman seni ei olnud esindatud.

Septembri lõpus sai Starmani jaoks läbi oluline ajajärk, kus ligi 7 aastat ettevõtte suuromanik olnud investeerimisfond Royalton Capital Investors müüs teise ja viimase osa oma aktsiatest. Kui esimene osa müüdi juunis 2005 läbi aktsiate esmase avaliku pakkumise (IPO), mille kaudu kogu ettevõtte väärtuseks kujunes 684 miljonit krooni, siis tänasel hetkel kõikidele aktsionäridele pakutav aktsiahind on IPO hinnast ligi 72% kõrgem, tähendades ettevõtte koguväärtust 1,17 miljardit krooni. Antud tehing on kinnituseks Starmani senisele õnnestunud äritegevusele ning headele tulevikuväljavaadetele. Tänapäeval on Bancroft Private Equity LLP poolt juhitud finantsinvestorite konsortsium pärast esialgse 54,04% ettevõtte aktsiate omandamise teinud kohustusliku ülevõtmispakkumise kõikidele aktsionäridele. Ülevõtja jaoks eduka ülevõtmispakkumise korral taotletakse Starmani noteerimise lõpetamist Tallinna Börsil.

Starmani konsolideerimisgrupi 2007 aasta 9 kuu kogutulud moodustasid 207,0 miljonit krooni, mis on 17% enam kui samal perioodil aasta tagasi. 2007 aasta 9 kuu amortisatsioonieelne ärikasum (EBITDA) oli 71,4 miljonit krooni ning aktsionäridele kuuluv puhaskasum 29,4 miljonit krooni, mis on vastavalt 4% ja 18% vähem kui samad näitajad aasta tagasi. Häid tulemusi toetas õnnestunud pikaajaline tegevus traditsiooniliste teenuste osas. Oodatult avaldas kasuminäitajatele negatiivset mõju algfaasis olev ZUUMtv. Ettevõtte majandustegevuse põhinäitajat – EBITDA-d – vähendas ZUUMtv otseselt 15,8 miljoni krooni võrra, millele lisanduvad veel mõningad kaudsed kulud, mida seoses mitmele erinevale tootele suunatusega ei ole võimalik täpselt eraldada. ZUUMtv negatiivset mõju konsolideerimisgrupi majandustulemustele võib oodata ka lähitulevikus; seevastu pikemas perspektiivis peaks uus toode tugevdama nii ettevõtte turupositsiooni kui kasumlikkust.

### Finantssuhtarvud

Mõningad suhtarvud 2007 esimese 9 kuu majandustegevuse hindamiseks:

	2005	2006	2007 9 kuud
Käibe kasv	26%	25%	18%
EBITDA marginaal	33%	40%	34%
Ärikasumimarginaal	15%	21%	14%
Netomarginaal	12%	19%	14%
Tulud/keskmised aktivad	0,67	0,72	0,72
Omakapitali määr	54%	58%	57%
Laenuid/omakapital	0,69	0,56	0,57
Laenuid/EBITDA	1,76	1,19	1,36
Investeeringud/EBITDA	1,16	0,83	1,14
Lühiajaliste kohustuste kattekordaja	0,67	1,09	1,41*
Arvete käibesagedus (aastas)	20,2	20,0	24,7

Abiks suhtarvude tõlgendamisel:

Käibe kasv = kasv eelneva aasta sama perioodiga võrreldes

EBITDA = ärikasum + amortisatsioon

EBITDA marginaal = EBITDA / tulud kokku

Ärikasumi marginaal = ärikasum / tulud kokku

Netomarginaal = aktsionäridele kuuluv puhaskasum / tulud kokku

Tulud / keskmised aktivad – 2007 9 kuud on tulud võrreldavuse huvides korrutatud 4/3-ga

Omakapitali määr = omakapital / varad kokku

Laenud = laenukohustused + pikaajalised laenukohustused

Laenud / EBITDA – 2007 9 kuud on EBITDA võrreldavuse huvides korrutatud 4/3-ga

Lühiajaliste kohustuste kattekordaja = käibevara / lühiajalised kohustused

Arvete käibesagedus = perioodi müügitulu / nõuded ostjate vastu perioodi lõpus; 2007 9 kuud on müügitulu võrreldavuse huvides korrutatud 4/3-ga

\* Antud suhtarvu juures tasub arvestada, et raamatupidamis põhimõtete eripärast tingituna kajastatakse lühiajaliste kohustuste hulgas lühiajaliste laenukohustustena vaid jooksva majandusaasta jooksul tasumisele kuuluvaid laene (ehk 9 kuu puhul, siis järgneva 3 kuu jooksul tasumisele kuuluvaid laenumakseid) erinevalt aasta lõpu näitajatest, kus lühiajaliste laenukohustustena on kajastatud kogu järgneva aasta jooksul tasumisele kuuluvad laenud. Seega on 9 kuu lühiajaliste kohustuste kattekordaja aasta lõpu näitajatega võrreldes teatud määral üle hinnatud. Kui elimineerida 2007 9 kuu näitajatest nimetatud erinevus, siis kujuneb lühiajaliste kohustuste kattekordajaks 0,98.

### Kontserni struktuur

Starmani konsolideerimisgruppi kuuluvad emaettevõttena AS Starman ning tütarettevõttena alates oktoobrist 2006 Eesti Digitaaltelevisiooni AS. Eesti Digitaaltelevisiooni AS-st 66% kuulub Starmanile ning 34% AS-le Levira. Eesti Digitaaltelevisiooni AS majandustulemused on konsolideerimisgrupi aruandes konsolideeritud rida-realt tuues seejuures eraldi välja vähemusosanikele kuuluva tulemi.

### Muudatused juhtimises

Seoses uue suuromaniku tulekuga Starmani omanikeringi toimus 25.10.2007 Starmani aktsionäride erakorraline üldkoosolek, mis otsustas tagasi kustuda osa senise nõukogu liikmetest, valida uuteks nõukogu liikmeteks Tamas Szalai, Fred Martin ja Krisztina Havas ning pikendada 3 aasta võrra seniste nõukogu liikmete Indrek Kuivalliku ja Rain Lõhmuse volitusi. Nüüdsest on Starmani nõukogu senise 7 liikme asemel viieliikmeline.

### Tulud-kulud

Suurima osa Starmani 2007 aasta 9 kuu kogutuludest moodustasid traditsiooniliselt kaabeltelevisiooni- ja internetiteenused – andes vastavalt 46% ja 33% kogutuludest. Eelnevatest kiiremini kasvav telefoniteenus moodustas perioodi kogutuludest 17%. Maapealse leviga tasuline digitaaltelevisiooni teenus tulude poolele veel märgatavat mõju ei avalda.

Kaabeltelevisiooni tulud kasvasid 2006 aasta 9 kuuga võrreldes 14%. Turu orgaaniline kasv on viimastel aastatel toimunud peamiselt hinnatõusu arvelt. 2007 aasta I kvartalis lähenesid Starmani kaabeltelevisiooni hinnad Eestiga sarnase elatustasemega riikide hindadele ent on endiselt pigem madalad. Tavalise hinnatõusu kõrval toetavad keskmist tulu kliendi kohta (ARPU) ka struktuursed muudatused. Viimaste juures võiks mainida kolmikpakette, mis väiksemaid programmivalikuid ei sisalda, ning uusi võimalusi nagu digitaaltelevisioon. 2005 aasta sügisel lansseeritud digitaaltelevisiooni osas viidi 2007 aasta esimeses kvartalis ellu oluline edasiarendus kui alustati digitaalse videolaenu (ingl. keeles *video on demand*) pilootprojektiga. Hetkel on teenus ligi 500 kliendiga testfaasis – teenuse pakkumisega tehti ettevaatlik algus ning samal ajal pidev edasiarendus kestab. Ettevõttel oli 2007 septembri lõpus 132 tuhat kaabeltelevisiooni klienti, kellest 5,2% vaatas digitaaltelevisiooni. Septembri lõpu kaabeltelevisiooni kliendiarv ületas eelmise aasta sama hetke näitajat 1,5% võrra, mis on küllastunud turu ning tihenend konkurentsi valguses küllaltki tubli tulemus.

Tulud internetiteenustest kasvasid eelmise aasta 9 kuuga võrreldes 10%. Ettevõttel oli 2007 septembri lõpus 45 tuhat interneti klienti, mis on 25% enam kui samal ajal aasta tagasi. Starman säilitas turuliidri positsiooni eraisikute püsiühenduste turul piirkondades, kus ollakse esindatud. Turu üldiste mõjudega kooskõlas näitas jätkuvat langustendentsi ARPU – 2007 9 kuu keskmine

näitaja langes eelmise aasta sama tulemusega võrreldes 13%. Üha enam mõjutavad interneti ARPU-t Starmani populaarsed kolmikpaketid, kus kolmikpaketi koosseisus on internetiteenus soodsam. Samas ei saa arvestamata jätta kolmikpakettide toetavat mõju teistele teenustele ja läbi selle keskmisele kogutulule kliendi kohta.

Telefoniteenus näitab kolmest põhiteenusest endiselt suurimaid ehkki kahanevaid kasvunumbreid – 2007 aasta 9 kuu käibekasv eelmise aasta sama perioodiga võrreldes oli 33%. Ettevõtte oli 2007 septembri lõpus 39 tuhat telefoniklienti ehk 50% enam kui samal ajal aasta tagasi. 2007 aasta algusest tuleb täheldada seni suhteliselt stabiilsena püsinud telefoniteenuse ARPU märgatavat vähenemist. 2007 9 kuu keskmine ARPU langes eelmise aasta sama näitajaga võrreldes 16%.

Reaalsuses vaatleb Starman kaabeltelevisiooni, interneti ja telefoniteenust üheskoos. Kuna antud teenuste koospakkumine on olnud ettevõtte strateegias juba pikka aega ja teenustel on teineteisele toetav mõju, siis ei pruugi vastavate sektorite eraldi analüüsimine anda kõige tõepärasemat pilti. 2007 aasta esimese 9 kuuga oli kõigi antud teenuste keskmine kogutulu kliendi kohta 13% võrra suurem kui samal ajal aasta tagasi.

ZUUMtv lansseeriti esialgselt kavandatust veidi nõrgemana. Leviala laienemise ja paraneva programmivaliku abil püüab Eesti Digitaaltelevisiooni AS korvata esialgse mahajäämuse. Teises kvartalis leidis aset oluline muutus levialas ning kvartali lõpuks kattis ZUUMtv juba 93% Eesti majapidamistest. Kuigi toote lanseerimisel oli vastav näitaja 60% hõlmas see suure osas rahvarohkeid piirkondi nagu Tallinna ja Tartu linn, kus traditsiooniline kaabeltelevisioon on majanduslikus mõttes otstarbekam ning ZUUMtv potentsiaal seetõttu tagasihoidlikum. Kui kolm peamist kohalikku telekanalit olid ZUUMtv klientide jaoks siiani nähtavad analoogedastusena, siis aprilli lõpus liikus esimene neist – Eesti Televisioon – digitaalplatvormile. Septembri lõpus oli Eesti Digitaaltelevisiooni AS-l 6,5 tuhat klienti.

Starmani tegevuskulud 2007 aasta 9 kuuga moodustasid 135,6 miljonit krooni, kasvades eelmise aasta sama perioodiga võrreldes 33%. Tegevuskulude tuludest kiirem kasv on enamasti seotud ZUUMtv-ga – algaasis oleva tootega seonduvate otseste kulude elimineerimisel on tegevuskulude kasv 13%. ZUUMtv mõju paistab eelkõige silma kulureal "Ostetud teenused", kus olulise kuluartiklina on lisandunud Levirale makstav transmissioonitasu. Transmissioonitasu sõltub eelkõige levialast ning seega on selle mõju kasuminäitajatele toote pakkumise algaasis, kus kliendiarv on veel kaugel pikaajalistest eesmärkidest, küllaltki oluline. Turunduskulude 68%-ne kasv eelmise aasta 9 kuuga võrreldes on lisaks ZUUMtv mõjule tingitud jätkuvalt teravast konkurentsist telekommunikatsiooniteenuste tutvustamisel. Olulisematest kululiikidest on aastataguse perioodiga võrreldes kiiret kasvutempot näidanud ka kulud sidekanalisatsiooni rendile (kasv 46%) ning tööjõukulud. Üldiselt on hoolimata hoogsast palgakasvust tulenevast survest mitmete sisendite hindadele suudetud tegevuskulude kasvu üsna õnnestunult hallata.

Tööjõukulud kasvasid 2007 aasta 9 kuuga eelneva aasta sama perioodiga võrreldes 23%. Palgakulude hindamisel tuleb arvesse võtta, et antud näitaja hõlmab endas 81% kogu ettevõtte palgafondist, kuna ülejäänud osa vastavalt ettevõtte raamatupidamisreeglitele kapitaliseeritakse. Keskmine töötajate arv 2007 aasta 9 kuuga oli 225 (2006 9 kuuga 208). 30.09.2007 seisuga töötas ettevõttes 233 inimest, kellest 21% moodustasid osalise ajaga töötajad. Täistööajaga korrigeeritud keskmine töötajate arv oli 2007 aasta 9 kuuga 199 ehk vaid 3% enam kui samal ajal aasta tagasi.

Varade hindamisest tulenevatest kuludest moodustasid halbade kliendinõuete provisjonid 832 tuhat krooni ehk sarnaselt aastataguse perioodiga vaid 0,4% perioodi käibest. Varade kaod ja allahindlused 2007 aasta 9 kuuga moodustasid 462 tuhat krooni (2006 9 kuuga 1 070 tuhat krooni).

2007 aasta 9 kuu EBITDA oli 71,4 miljonit krooni. ZUUMtv otsese mõju elimineerimine annab marginaaliks 43%. Seega olid 2007 aasta esimesed 9 kuud traditsiooniliste teenuste osas tulususe mõttes paremad kõikidest varasematest aastatest.

Amortisatsioonikulud kasvasid 2006 aasta 9 kuuga võrreldes 27%. Viimaste aastate laialdasest investeerimistegevusest tingituna on nende mõju kasuminäitajatele jätkuvalt suur.

2007 aasta 9 kuu aktsionäridele kuuluv puhaskasum oli 29,4 miljonit krooni. Vähemusosanikele kuuluv tulek – vähemusosanike osa Eesti Digitaaltelevisiooni AS kahjumist - oli 6,8 miljoni krooni

ulatuses negatiivne. Kasuminäitajate hindamisel tuleb arvestada, et tulemustes sisaldub dividendide maksmisest tulenevalt 2,6 miljoni krooni ulatuses tulumaksukulu.

### **Bilanss, investeeringud, finantseerimine**

Starmani investeeringud põhivarasse 2007 aasta 9 kuuga moodustasid 81,2 miljonit krooni, mis on 37% enam kui samal ajal aasta tagasi. Investeeringud jagunesid järgnevalt: kaabelvivõrgu ehitus ja renoveerimine – 37,7 miljonit, digiboksid – 11,0 miljonit (sh. ZUUMtv pakkumiseks 9,1 miljonit), interneti seadmed – 9,7 miljonit (sh. keskseadmed 7,3 miljonit), analoogkaabeltelevisiooni peajaamad – 6,8 miljonit, telefonimodemid – 6,5 miljonit ja muud investeeringud 9,5 miljonit krooni.


Varasemate aastatega võrreldes paistavad kaabelvivõrgu investeeringute hulgas silma võrgu laiendamisega seotud projektid. Eestis on veel mõningad kohad, kus Starmani toodete pakkumine uue ehitatava kaabelvivõrgu baasil peaks senist edu arvestades majanduslikult tasuv olema. 2007 aasta 9 kuuga on lisaks tavapärasele kinnisvaraarendusega kaasa liikumisele Tallinnas ja selle lähiümbruses, teostatud olulisemaid investeeringuid ka näiteks Tapal, Kadrinas, Võrus, Pärnus ja Haapsalus. Jätkub töö olemasoleva võrgu kaasajastamisega ja andmesidekõlblikuks muutmisega ent arvestades juba saavutatud kõrget taset, on seda tüüpi võrguinvesteeringute osakaal vähenemas. 30.09.2007 seisuga ulatus Starmani võrk 261 tuhande majapidamiseni, millest 242 tuhat ehk 93% oli andmesidekõlblik võrk (31.12.2006 olid vastavad näitajad 251 tuhat, 225 tuhat ja 90%). Investeeringud telefonimodemitesse ja digiboksidesse on otseselt seotud kliendikasvuga. Investeeringud interneti ja kaabeltelevisiooni seadmetesse toetasid peamiselt kvaliteeti üha kasvavate andmesidemahdade keskkonnas; kaabeltelevisiooni seadmete juures on märgatav osa ka eespool kajastatud võrgu laienemisel.

Jätkuvalt iseloomustavad Starmani bilanssi kõrge kapitaliseeritus, suhteliselt madal laenutase ning piisav likviidsus. Rahastamisvajaduse juures tuli lisaks põhivarainvesteeringutele arvestada ka juuli alguses toimunud dividendimaksetega 11,7 miljoni krooni ulatuses. Kuigi enamuse 2007 aasta 9 kuu rahastamisest toimus omavahendite arvelt, suurendati teatud määral ka laenukapitali mahte. Varude kõrge tase 30.09.2007 seisuga on peamiselt tingitud Eesti Digitaaltelevisiooni AS bilansis kajastuvatest ZUUMtv pakkumiseks mõeldud digiboksidest 13,2 miljoni krooni väärtuses; lisaks avaldavad varudele mõju mitmed lähituleviku võrguehitusprojektid. Zuumtv pakkumiseks mõeldud digibokside tarnegraafikut ning uue tootega seonduvaid eeldatavaid turumahte arvestades võib siinpuhul kõrget varude taset eeldada ka edaspidi.

**JUHATUSE KINNITUS AS STARMAN KONSOLIDEERIMISGRUPI 2007. A. 9 KUU VAHEARUANDELE**


Käesolevaga deklareerime oma vastutust lehekülgedel 6 kuni 17 esitatud raamatupidamise vahearuaande koostamise eest ja kinnitame, et:

1. konsolideerimisgrupi raamatupidamise vahearuaande koostamisel rakendatud arvestuspõhimõtted on vastavuses IFRS-iga nagu need on vastu võetud Euroopa Liidu poolt;
2. konsolideerimisgrupi raamatupidamise vahearuaanne kajastab õigesti ja õiglaselt ettevõtte finantsseisundit, majandustulemusi ja rahavoogusid;
3. kontsern ja emaettevõtte on jätkuvalt tegutsevad.




---

Peter Kern  
Juhatuse esimees



---

Randy Hütsi  
Juhatuse liige



---

Henri Treude  
Juhatuse liige

**KONSOLIDEERITUD KASUMIARUANNE**

(tuhandetes kroonides)

	9 kuud 2007. a.	9 kuud 2006. a.	III kvartal 2007. a.	III kvartal 2006. a.	Lisad
Müügitulu	205 543	174 591	69 635	58 533	2
Muud äritulud	1 437	1 673	483	606	3
Kaubad, toore, materjal ja teenused	-71 230	-49 644	-25 306	-16 230	3
Muud tegevuskulud	-30 225	-23 363	-11 328	-8 655	3
Tööjõukulud	-33 777	-27 368	-11 463	-9 551	3
Põhivara amortisatsioon ja väärtuse langus	-42 032	-33 053	-14 740	-11 663	
Muud ärikulud	-339	-1 685	-73	-448	
<b>Ärikasum</b>	<b>29 377</b>	<b>41 151</b>	<b>7 208</b>	<b>12 592</b>	
Finantstulud ja -kulud	-4 165	-3 756	-1 521	-810	4
<b>Kasum enne maksustamist</b>	<b>25 212</b>	<b>37 395</b>	<b>5 687</b>	<b>11 782</b>	
Tulumaks	-2 577	-1 365	0	0	10
<b>Puhaskasum</b>	<b>22 635</b>	<b>36 030</b>	<b>5 687</b>	<b>11 782</b>	
Vähemusosanike osa puhaskasumist	-6 782	0	-2 844	0	
<b>Emettevõtte omanike osa puhaskasumist</b>	<b>29 417</b>	<b>36 030</b>	<b>8 531</b>	<b>11 782</b>	
Tava-puhaskasum aktsia kohta <i>EEK</i>	2,25	2,76	0,65	0,90	13
Lahustatud puhaskasum aktsia kohta <i>EEK</i>	2,24	2,76	0,65	0,90	13



**KONSOLIDEERITUD BILANSS**

(tuhandetes kroonides)

	<b>30.09.2007</b>	<b>31.12.2006</b>	<b>Lisad</b>
<b>VARAD</b>			
<b>Käibevara</b>			
Raha	8 761	11 716	
Nõuded	11 947	12 308	5
Ettemaksed	2 682	2 943	6
Varud	32 857	23 471	
<b>Käibevara kokku</b>	<b>56 247</b>	<b>50 438</b>	
<b>Põhivara</b>			
Materiaalne põhivara	337 305	298 826	
Immateriaalne põhivara	993	600	
<b>Põhivara kokku</b>	<b>338 298</b>	<b>299 426</b>	
<b>VARAD KOKKU</b>	<b>394 545</b>	<b>349 864</b>	
<b>KOHUSTUSED JA OMAKAPITAL</b>			
<b>Kohustused</b>			
<b>Lühiajalised kohustused</b>			
Laenukohustused	5 752	15 375	7
Võlad	32 302	28 639	8
Ettemaksed	1 976	2 209	
<b>Lühiajalised kohustused kokku</b>	<b>45 139</b>	<b>46 223</b>	
<b>Pikaajalised kohustused</b>			
Pikaajalised laenukohustused	123 257	97 188	7
Muud pikaajalised võlad	5 109	4 374	9
<b>Pikaajalised kohustused kokku</b>	<b>123 257</b>	<b>101 562</b>	
<b>Kohustused kokku</b>	<b>168 396</b>	<b>147 785</b>	
<b>OMAKAPITAL</b>			
<b>Vähemusosalus</b>	<b>7 043</b>	<b>3 252</b>	
Aktsiakapital	130 536	130 536	
Kohustuslik reservkapital	4 804	2 607	
Jaotamata kasum	83 766	65 684	
<b>Ematevõtte omanikele kuuluv omakapital kokku</b>	<b>219 106</b>	<b>198 827</b>	
<b>Omakapital kokku</b>	<b>226 149</b>	<b>202 079</b>	10
<b>KOHUSTUSED JA OMAKAPITAL KOKKU</b>	<b>394 545</b>	<b>349 864</b>	

**KONSOLIDEERITUD OMAKAPITALI MUUTUSTE ARUANNE**

(tuhandetes kroonides)

	<b>Emaettevõtte omanikele kuuluv omakapital</b>				<b>Vähemus-osalus</b>	<b>Omakapital kokku</b>
	Aktsia-kapital	Kohustuslik reservkapital	Jaotamata kasum	<b>Kokku</b>		
<b>31.12.2005. a.</b>	<b>130 536</b>	<b>1 465</b>	<b>27 436</b>	<b>159 437</b>	<b>0</b>	<b>159 437</b>
Vähemusosanike sissemaksed	0	0	0	0	4 080	4 080
Dividendide väljakuulutamise	0	0	-4 568	-4 568	0	-4 568
Reservkapitali moodustamine	0	1 142	-1 142	0	0	0
Aruandeaasta puhaskasum	0	0	43 958	43 958	-828	43 130
<b>31.12.2006. a.</b>	<b>130 536</b>	<b>2 607</b>	<b>65 684</b>	<b>198 827</b>	<b>3 252</b>	<b>202 079</b>
Vähemusosanike sissemaksed	0	0	0	0	10 573	10 573
Dividendide väljakuulutamise	0	0	-9 137	-9 137	0	-9 137
Reservkapitali moodustamine	0	2 198	-2 198	0	0	0
Aruandeperioodi kasum	0	0	29 417	29 417	-6 782	22 635
<b>30.09.2007. a.</b>	<b>130 536</b>	<b>4 804</b>	<b>83 766</b>	<b>219 106</b>	<b>7 043</b>	<b>226 149</b>

Täiendav informatsioon omakapitali liikumiste kohta on esitatud lisas 10.

**KONSOLIDEERITUD RAHAVOOGUDE ARUANNE**

(tuhandetes kroonides)

	<b>9 kuud 2007.a .</b>	<b>9 kuud 2006.a .</b>
<b>Rahavood äritegevusest</b>		
Puhaskasum	22 635	36 030
Puhaskasumi korrigeerimised:		
Põhivara amortisatsioon ja väärtuse langus	42 032	33 053
Materiaalse põhivara müügikasum	-175	-156
Nõuete allahindlus	832	143
Intressitulu	-343	-190
Intressikulu	4 622	3 861
Dividendide tulumaks	2 577	1 365
Äritegevusega seotud käibevara muutus:		
Lühiajalised nõuded, v.a. laenud ja intressid	-210	-4 408
Varude muutus	-9 453	-3 230
Äritegevusega seotud kohustuste ja ettemaksete muutus:		
Kreditoorne võlgnevus	3 663	24 439
Ettemaksed	502	931
<b>Rahavood äritegevusest kokku</b>	<b>66 682</b>	<b>91 838</b>
<b>Rahavood investeerimistegevusest</b>		
Materiaalse ja immateriaalse põhivara soetus	-72 196	-57 653
Materiaalse ja immateriaalse põhivara müük	591	2 795
Saadud intressid	343	191
<b>Rahavood investeerimistegevusest kokku</b>	<b>-71 262</b>	<b>-54 667</b>
<b>Rahavood finantseerimistegevusest</b>		
Laenude tagasimaksed	-563	-563
Kapitalirendi põhiosa tagasimaksed	-15 108	-140 243
Makstud intressid	-4 622	-3 861
Saadud müügi-tagasirendi tehingutest	23 059	144 240
Vähemusosanike sissemaksed aktsiakapitali	10 573	0
Makstud dividendid	-9 137	-4 568
Makstud dividendide tulumaks	-2 577	-1 365
<b>Rahavood finantseerimistegevusest kokku</b>	<b>1 625</b>	<b>-6 360</b>
<b>RAHAVOOD KOKKU</b>	<b>-2 955</b>	<b>30 811</b>
Raha ja raha ekvivalendid perioodi alguses	11 716	4 405
Raha ja raha ekvivalentide muutus	-2 955	30 811
<b>Raha ja raha ekvivalendid perioodi lõpus</b>	<b>8 761</b>	<b>35 216</b>
<b>Mitterahalised tehingud-kap.rendiga soetatud põhivara</b>	<b>9 058</b>	<b>1 706</b>

**VAHEARUANDE LISAD****Lisa 1 Vahearuaande koostamisel kasutatud arvestusmeetodid ja hindamisalused**

Käeolev vahearuaanne on koostatud lähtudes Rahvusvahelise Raamatupidamisstandardi IAS 34 "Interim Financial Reporting" nõuetest lühendatud vahearuaannete kohta ja kooskõlas Rahvusvaheliste Finantsaruandluse Standarditega (International Financial Reporting Standards – IFRS), nagu need on vastu võetud Euroopa Liidu poolt. Vahearuaande koostamisel on kasutatud samu arvestusmeetodeid nagu 31.12.2006 lõppenud majandusaasta aastaaruandes.

Juhatuse hinnangul kajastab AS Starman konsolideerimisgrupi 2007. a. 9 kuu vahearuaanne õigesti ja õiglaselt ettevõtte majandustulemusi. Käesolev vahearuaanne ei ole auditeeritud ega muul moel kontrollitud audiitorite poolt. Käesolev vahearuaanne on koostatud tuhandetes Eesti kroonides.

**Lisa 2 Müügitulu**

AS Starman konsolideerimisgrupi käive toimus 100%-liselt Eesti Vabariigis ning jagunes tegevusalade lõikes järgmiselt:

<b>Tegevusalad</b>	<b>9 kuud 2007. a.</b>	<b>9 kuud 2006. a.</b>	<b>III kvartal 2007. a .</b>	<b>III kvartal 2006. a .</b>
Kaabeltelevisiooni teenused	95 505	83 999	31 974	28 135
Interneti teenused	67 935	61 630	22 981	20 612
Telefoniteenus	35 091	26 395	11 818	8 959
DTT teenus*	3 276	0	1 555	0
Kauba ja materjali müük	3 736	2 567	1 307	827
<b>Kokku</b>	<b>205 543</b>	<b>174 591</b>	<b>69 635</b>	<b>58 533</b>

\* DTT (ingl. keelne lühend Digital Terrestrial Television) - maapealse leviga tasuline digitaalteleviseiooni teenus

## Lisa 3 Muud äritulud ja ärikulud

	9 kuud 2007. a.	9 kuud 2006. a.	III kvartal 2007. a.	III kvartal 2006. a.
<b>Muud äritulud</b>				
Kasum põhivara müügist	177	156	25	0
Viivisetulu	823	1 106	260	461
Tulu kohustuste ümberhindamisest	300	282	154	98
Muud tulud	137	129	44	47
<b>Muud äritulud kokku</b>	<b>1 437</b>	<b>1 673</b>	<b>483</b>	<b>606</b>
<b>Kaubad, toore, materjal ja teenused</b>				
Ostetud teenused	-64 800	-45 036	-23 265	-14 980
Materjalid	-1 245	-744	-367	-374
Ostukaubad	-2 958	-1 908	-1 105	-620
Hoolduskulud	-1 765	-886	-537	-193
Muud kulud	-462	-1 070	-32	-63
<b>Kaubad, toore, materjal ja teenused kokku</b>	<b>-71 230</b>	<b>-49 644</b>	<b>-25 305</b>	<b>-16 230</b>
<b>Muud tegevuskulud</b>				
Konsultatsioonid ja nõustamine	-1 115	-2 411	-261	-887
Turunduskulud	-15 627	-9 321	-6 115	-3 675
Kliendiinfo kulud	-4 032	-3 454	-1 408	-1 189
Kontorikulud	-3 034	-2 612	-1 079	-817
Ebatõenäoliselt laekuvate arvete allahindlus	-832	-712	-334	-258
Transpordikulud	-2 508	-2 385	-852	-766
Muud kulud	-3 077	-2 468	-1 279	-1 063
<b>Muud tegevuskulud kokku</b>	<b>-30 225</b>	<b>-23 363</b>	<b>-11 328</b>	<b>-8 655</b>
<b>Tööjõukulud</b>				
Palgakulu	-25 275	-20 501	-8 590	-7 157
Sotsiaalmaksud	-8 502	-6 867	-2 873	-2 394
<b>Tööjõukulud kokku</b>	<b>-33 777</b>	<b>-27 368</b>	<b>-11 463</b>	<b>-9 551</b>

## Lisa 4 Finantstulud ja -kulud

	9 kuud 2007. a.	9 kuud 2006. a.	III kvartal 2007. a.	III kvartal 2006. a.
Intressitulud- ja kulud	-4 279	-3 670	-1 622	-1 257
Kasum (kahjum) valuutakursi muutustest	174	158	108	26
Muud finantstulud ja -kulud	-60	-244	-7	421
<b>Finantstulud ja -kulud kokku</b>	<b>-4 165</b>	<b>-3 756</b>	<b>-1 521</b>	<b>-810</b>

**Lisa 5 Nõuded**

	<b>30.09.2007</b>	<b>31.12.2006</b>
Nõuded ostjate vastu	11 089	11 765
Muud lühiajalised nõuded	858	543
<b>Nõuded kokku</b>	<b>11 947</b>	<b>12 308</b>

**Lisa 6 Ettemaksed**

	<b>30.09.2007</b>	<b>31.12.2006</b>
Maksude ettemaksed	407	2 182
Muud ettemaksed	2 275	761
<b>Ettemaksed kokku</b>	<b>2 682</b>	<b>2 943</b>

**Lisa 7 Laenukohustused**

	<b>30.09.2007</b>	<b>31.12.2006</b>
<b>Lühiajalised laenukohustused</b>		
Pikaajalised pangalaenud lühiajaline osa	188	751
Kapitalirendi kohustus lühiajaline osa	5 564	14 624
<b>Lühiajalised laenukohustused kokku</b>	<b>5 752</b>	<b>15 375</b>
<b>Pikaajalised laenukohustused</b>		
Pikaajalised pangalaenud pikaajaline osa	2 995	2 995
Kapitalirendi kohustus pikaajaline osa	120 262	94 193
<b>Pikaajalised laenukohustused kokku</b>	<b>123 257</b>	<b>97 188</b>

**Võetud ning tagastamata laenud seisuga 30.09.2007.a.**

Laenuandja	Laenude summa	Laenujääk	Kuumakse	Intressimäär	Lõpptähtaeg	Tagatis
Nordea Finance	287	67	7	5,2%	2007	Liisitud vara
Ühisliising	273	124	5	4,4%	2007	Liisitud vara
Nordea Finance	833	491	16	4,9%	2008	Liisitud vara
Ühisliising	347	185	10	4,6%	2008	Liisitud vara
Nordea Finance	1 592	1 126	24	4,5%	2009	Liisitud vara
Nordea Finance	6 500	3 183	80	6,1%	2009	Hüpoteek + kommertspant
Nordea Finance	755	454	4	4,8%	2010	Liisitud vara
Ühisliising	1 039	940	21	4,8%	2010	Liisitud vara
Ühisliising	35 955	26 145	668	5,3%	2011	Liisitud vara
Ühisliising	135 713	96 295	1 572	5,0%	2013	Liisitud vara + kommertspant
<b>KOKKU</b>	<b>183 294</b>	<b>129 010</b>	<b>2 407</b>			

**Lisa 8 Võlad**

	<b>30.09.2007</b>	<b>31.12.2006</b>
Võlad tarnijatele	18 966	16 405
Maksuvõlad	5 305	5 743
Võlad töövõtjatele	4 580	3 631
Muud võlad	3 451	2 860
<b>Võlad kokku</b>	<b>32 302</b>	<b>28 639</b>

**Lisa 9 Muud pikaajalised võlad**

Muud pikaajalised võlad koosnevad tulevaste perioodide ettemakstud tuludest, milleks on liitumistasud, mis kantakse tuludesse 7 aasta jooksul. Siin kajastub antud tulude pikaajaline osa; lühiajaline osa, mis 30.09.2007 seisuga oli 62 tuhat krooni (31.12.2006 729 tuhat krooni) kajastub bilansikirjel "Ettemaksed".

**Lisa 10 Omakapital**

Ettevõtte aktsiakapital on 130 535 700 krooni, mis jaguneb 10-kroonise nimiväärtusega nimelisteks lihtaktsiateks, mida on kokku 13 053 570. Kõigi aktsiate eest on täielikult tasutud.

Põhikirja kohaselt on ettevõtte nõukogul õigus 3 aasta jooksul arvates põhikirja muudatuste tegemisest 15. juunil 2007 aktsiakapitali suurendada 6 900 000 krooni ehk 5,3% võrra. Nõukogu saab seda õigust kasutada juhtkonna aktsioptsioonide realiseerimiseks (vt. lisa 13. Puhaskasum aktsia kohta). 17. mail 2005.a. toimunud aktsionäride koosoleku otsusega on välistatud aktsionäride eesõigus märkida optsooniskeemi aluseid aktsiaid.

25.05.2006 toimunud aktsionäride üldkoosoleku otsuse kohaselt maksti 21.06.2006 aktsionäridele netodividendidena välja 20% 2005 aasta puhaskasumist ehk 0,35 EEK aktsia kohta. Netodividendidena maksti välja 4 568 tuhat krooni, kohustuslikku reservkapitali kanti 1 142 tuhat krooni ning ülejäänud osa 2005 aasta puhaskasumist jäeti jaotamata. Dividendide väljakuulutamisega kaasnes tulumaksukohustus 1 365 tuhat krooni.

15.06.2007 toimunud aktsionäride üldkoosoleku otsuse kohaselt maksti 06.07.2007 aktsionäridele netodividendidena välja ca. 20% 2006 aasta puhaskasumist ehk 0,70 EEK aktsia kohta. Netodividendidena maksti välja 9 137 tuhat krooni, kohustuslikku reservkapitali kanti 2 198 tuhat krooni ning ülejäänud osa 2006 aasta puhaskasumist jäeti jaotamata, mis jätab ettevõtte eelmiste perioodide jaotamata kasumiks 54 349 tuhat krooni. Dividendide väljakuulutamisega kaasnes tulumaksukohustus 2 577 tuhat krooni.

21.09.2007 sõlmiti tingimuslik müügileping 54,04% Starmani aktsiate ostmiseks hinnaga 89,97 krooni (5,75 eurot) aktsia kohta. 12.10.2007 omandas sellest tulenevalt ettevõttes 54,04%-se osaluse Baltic Moontech Investments Holding AS. 29.10.2007 tegi Baltic Moontech Holding ülevõtmispakkumise kõikidele tema valduses mitte olevatele Starmani aktsiatele, mis ülevõtmispakkumise tegemise hetkel moodustasid 43,02% ettevõtte aktsiakapitalist. Pakkumise aktsepteerimise tähtaeg algas 29.10.2007 ning see lõppeb 27.11.2007. Kohustuslikus ülevõtmispakkumises ei osale Starmani aktsionärid OÜ Constock (osalus 18,9%) ning OÜ Com Holding (osalus 17,8%); seega sisuliselt moodustavad ülevõtmispakkumise objektiks olevad aksiad ligi 6,3% ettevõtte aktsiakapitalist.

Baltic Moontech Holding AS on läbi erinevate ettevõtete Bancroft Private Equity LLP poolt juhitud finantsinvestorite konsortsiumi kontrolli all. Bancroft Private Equity LLP on rahvusvaheline investeerimisühing asukohaga Londonis, mille investeeringud tehakse Kesk- ja Ida-Euroopasse ning Türgisse. Kaudse lähenemise teel jagunevad Baltic Moontech Holding AS-s osalused alljärgnevalt: Bancroft II, LP (mille fondivalitsejaks on Bancroft Private Equity LLP) - 70,78%, Askembla Growth Fund - 17,06% ja GE Capital Equity Holdings Inc. - 12,16%.

**Lisa 11 Tehingud seotud osapooltega**

Aruande koostamisel on loetud seotud osapoolteks:

- a) olulise mõjuga aktsionäre ja nende poolt kontrollitud ettevõtteid;
- b) tegev- ja kõrgemat juhtkonda, nende lähisugulasi ja nende poolt kontrollitud ettevõtteid.

Aruandeperioodil osteti teenuseid järgmistelt seotud osapooltelt:

	9 kuud 2007. a .	9 kuud 2006. a .	III kvartal 2007. a.	III kvartal 2006. a.
Nõukogu liikmetega seotud ettevõtted	565	1 873	182	645

Nimetatud tehingutest ettevõttel seisuga 30.09.2007 ja 31.12.2006 seotud osapoolte vastu kohustusi ei olnud.

Juhatuse hinnangul ei ole ülaltoodud tehingutes kasutatud turuhindadest erinevaid hindasid.

Juhatuse liikmete kapitaliseerimata palgakulu koos preemiatega oli 2007 aasta 9 kuu jooksul 4 870 tuhat krooni (2006 aasta 9 kuu jooksul 3 285 tuhat krooni), nõukogu liikmetel 270 tuhat krooni (2006 aasta 9 kuu jooksul 118 tuhat krooni).

**Lisa 12 Tütarettevõtja**

20. septembril 2006 asutasid AS Starman ja AS Levira Eesti Digitaaltelevisiooni AS, mille põhitegevuseks on maapealse leviga digitaaltelevisiooni tasuliste teenuste müük Eestis. Eesti Digitaaltelevisiooni AS-le osutab toodete turustamise ja klientide teenindamisega seonduvaid teenuseid AS Starman ning leviteenust AS Levira. Toodete müük toimub Starmanile kuuluva kaubamärgi ZUUM alt.

Eesti Digitaaltelevisiooni AS aktsiatest 66% kuulub Starmanile ning 34% Levirale. Vastavalt sõlmitud kokkuleppele paigutavad aktsionärid ettevõtte omakapitali vastavalt osalustele kokku kuni 46 miljonit krooni. Täiendava rahastamisvajaduse tekkimisel kohustub vastavad vahendid tagama Starman ning ka antud juhul säilivad aktsionäride vahel senised proportsioonid kasumi jaotamist ning hääleõigust silmas pidades. Aktsionäride vahel on sõlmitud optsoonileping, mille kohaselt on kokkulepitud tingimustel Leviral õigus ja kohustus müüa ning Starmanil õigus ja kohustus omandada Levirale kuuluv osalus. Optiooni on võimalik kasutada alates 01.07.2008 ning optiooni kasutamine sõltub peamiselt saavutatud kliendiarvust. Kõige tõenäolisem on optiooni kasutamine juhul kui kliendiarv jõuab vahemikku 35 000 kuni 50 000. Kuna Eesti Digitaaltelevisiooni AS näol on tegemist alustava ettevõtmisega, siis ei ole võimalik piisava usaldusväarsusega hinnata sõlmitud optsoonilepingu väärtust ning sellest tingituna Starmanile täiendavat netovara või -kohustust ei teki.

30.09.2007 seisuga olid omanikud ettevõtte omakapitali paigutanud 43,1 miljonit krooni. Eesti Digitaaltelevisiooni 2007 aasta 9 kuu kahjum oli 19 948 tuhat krooni, bilansimaht seisuga 30.09.2007 25 317 tuhat krooni ning omakapital 20 715 tuhat krooni.



**Lisa 13 Puhaskasum aktsia kohta**

	9 kuud 2007. a.	9 kuud 2006. a.	III kvartal 2007. a.	III kvartal 2006. a.
Aksionäridele kuuluv puhaskasum (tuh. EEK)	29 417	36 030	8 531	11 782
Kaalutud keskmine aktsiate arv (tuh. tk.)	13 054	13 054	13 054	13 054
<b>Tava-puhaskasum aktsia kohta (EEK)</b>	<b>2,25</b>	<b>2,76</b>	<b>0,65</b>	<b>0,90</b>
Aksionäridele kuuluv puhaskasum (tuh. EEK)	29 417	36 060	8 531	11 782
Kaalutud keskmine aktsiate arv (tuh. tk.)	13 054	13 054	13 054	13 054
Opsiooniaktsiate lahustuv mõju (tuh. tk.)*	103	0	103	0
Kaalutud keskmine aktsiate arv korrigeerituna opsiooniaktsiatega (tuh. tk.)	13 157	13 054	13 157	13 054
<b>Lahustatud puhaskasum aktsia kohta (EEK)</b>	<b>2,24</b>	<b>2,76</b>	<b>0,65</b>	<b>0,90</b>

\* Opsiooniaktsiate lahustuv mõju on leitud järgnevalt:  $200\,040 \cdot (89,97 - 65,87) / 89,97 + 199\,980 \cdot (89,97 - 67,59) / 89,97 = 103\,310$  aktsiat; sh  $200\,040 =$  lahustuvat mõju omavate potentsiaalselt emiteeritavate A-seeria aktsiate arv,  $199\,980 =$  lahustuvat mõju omavate potentsiaalselt emiteeritavate B-seeria aktsiate arv,  $89,97 =$  aktsia turuhind 30.09.2007,  $65,87 =$  aktsia hind A-seeria realiseerimisel,  $67,59 =$  aktsia hind B-seeria realiseerimisel

Puhaskasum aktsia kohta leitakse aksionäridele kuuluva aruandeperioodi puhaskasumi jagamisel vastava perioodi kaalutud keskmise aktsiate arvuga.

Ettevõttel on potentsiaalselt emiteeritavad aktsiad juhatuse liikmetele väljastatud optsioonide näol. Juhatuse liikmetel on teatud tingimuste täitumisel õigus omandada kokku 600 000 ettevõtte aktsiat. Opsioonid on vastavalt realiseerimisperiodidele jaotatud kolme võrdsesse osasse: A-seeria annab õiguse 200 040 aktsia omandamisele alates 1.juulist 2006 kuni 30.juunini 2008; B-seeria puhul on vastavad näitajad 199 980 ja 1.juulist 2007 kuni 30.juunini 2009 ning C-seeria puhul 199 980 ja 1. juulist 2008 kuni 30.juunini 2010. A-seeria puhul on optsioonide realiseerimishind aktsiatega kauplemise algusest 3. kuni 8. nädala börsi keskmine kauplemishind + 15%; B-seeria puhul on vastav näitaja 2006.a. I kvartali keskmine kauplemishind + 15% ning C-seeria puhul 2007.a. I kvartali keskmine kauplemishind + 15% (kõikide seeriade puhul lahutatakse makstud dividend realiseerimishinnast). Opsioonide realiseerumisel peavad veel olema täidetud mitmed tingimused nagu teatud kriteeriumid ettevõtte majandustulemuste ja turukapitalisatsiooni osas ning juhatuse liikme töösuhe Starmaniga.

Aruandepäeva seisuga olid täidetud kõik A-seeria ja B-seeria optsioonide realiseerumiseks vajalikud tingimused. Seega on perioodi kaalutud keskmisele aktsiate arvule liidetud opsiooniaktsiate lahustuv mõju. Aksionäridele kuuluva aruandeperioodi puhaskasumi jagamisel opsiooniaktsiatega korrigeeritud aktsiate arvuga saadakse lahustatud puhaskasum aktsia kohta.


**Lisa 14 Vaidlused ja hagid**

16. jaanuaril 2006 vaidlustas AS Starman Konkurentsiametisse ja Sideametisse saadetud kaebusega Elion Ettevõtted AS plaani tõsta alates 01. veebruarist 2006 sidekanalisatsiooni kasutamise eest makstavaid renditasusid. Juba välja renditud objektide osas kujuneks antud soovi järgi hinnatõusuks 32%, kaablivõrgu laiendamise ja renoveerimise korral aga koguni ligi 400% ning viimasele lisanduks veel varem mitteeksisteerinud liitumistasu. Starmani arvates on tegemist ebaseadusliku tegevusega, mis on vastuolus Telekommunikatsiooniseaduse, Konkurentsiseaduse ja veel mitme õigusaktiga. Starmani kulud sidekanalisatsiooni renditeenuse kasutamisel olid 2005. aastal ca. 7,4 miljonit krooni. Antud rendihindade reaalne kehtima hakkamine mõjutaks koheselt ettevõtet vaid olemasolevate väljarenditud objektide osas (potentsiaalne hinnatõus 32%), kuna laiendamine ja renoveerimine muutuksid antud tingimustel enamasti majanduslikult mõttetuks. Olukorra pikaajalisel jätkumisel võib see pärssivalt mõjutada ettevõtte investeerimistegevust.

Ettevõtte kuludes kajastub 2006 aasta veebruarist alates Elioni poolt kavandatud hinnatõus olemasolevate objektide osas; lisaks on mitmetel juhtudel olemasolevatele objektidele kavandatud hinnatõus rakendunud ka võrgu renoveerimisele ja laiendamisele. Kaablivõrgu laiendamist või renoveerimist uute kavandatud tariifide alusel on ettevõtte teostanud vaid möödapääsmaatutes olukordades ja väikestes mahtudes.

7. aprillil 2006 esitas AS Starman Harju Maakohtule hagiavalduse AS-i Telsset vastu omandiõiguse tunnustamiseks ja asjade ebaseaduslikust valdusest väljanõudmiseks. Hagi hind on 1 534 tuhat krooni ning see on seotud varadega, mis pidanuksid olema Starmani poolt 2004 aasta juunis Tele 2 OÜ-lt soetatud tütarettevõtte – AS Telsset Telecommunications Group – varade hulgas. Väljanõutavad varad pidanuks minema AS-i Telsset kontrolli alt Tele 2 grupi kontrolli alla, kui viimase toonane tütarettevõtte Tallinna Kaabeltelevisiooni AS omandas 100% Telsset Telecommunications Group aktsiatest. 10.04.06 Harju Maakohtu kohtumäärusega keelati AS-l Telsset kõik tehingud nimetatud varadega. Ajavahemikul oktoober 2006 kuni september 2007 on toimunud 2 kohtuistungit, kus sisulise aruteluni on jõutud minimaalselt; viimasel ajal on istungeid pidevalt edasi lükatud ja tänaseks järgmist aega veel kokku lepitud ei ole. Märtsi lõpus andis Telsset Starmanile üle ühe osa väljanõutavatest varadest, millega esialgne hagi hind vähenes 294 tuhande krooni võrra. Protsessiga seotud kulud jäävad hetkel alla 100 tuhande krooni.

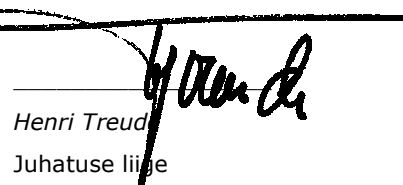
**JUHATUSE ALLKIRJAD AS STARMAN KONSOLIDEERIMISGRUPI 2007. A.  
9 KUU VAHEARUANDELE**



\_\_\_\_\_  
*Peeter Kern*  
Juhatusesimees



\_\_\_\_\_  
*Rando Hütsi*  
Juhatuseliige



\_\_\_\_\_  
*Henri Treud*  
Juhatuseliige