

starman

AS STARMAN

Konsolideerimisgrupi 2007. a. I poolaasta vahearuanne

Majandusaasta algus: 01.01.2007
Majandusaasta lõpp: 31.12.2007

Registrikood: 10069659

Address:
Akadeemia tee 28
12618, Tallinn
Eesti Vabariik

Telefon: +372 6 779 977
Faks: +372 6 779 907

E-mail: starman@starman.ee
Internet: www.starman.ee

Põhitegevused: kaabeltelevisiooni ja andmeside teenused

SISUKORD

SELETUSKIRI AS STARMAN KONSOLIDEERIMISGRUPI 2007. A. I poolaasta VAHEARUANDE JUURDE	2
JUHATUSE KINNITUS AS STARMAN KONSOLIDEERIMISGRUPI 2007. A. I poolaasta VAHEARUANDELE	6
KONSOLIDEERITUD KASUMIARUANNE	7
KONSOLIDEERITUD BILANSS	8
KONSOLIDEERITUD OMAKAPITALI MUUTUSTE ARUANNE.....	9
KONSOLIDEERITUD RAHAVOOGUDE ARUANNE.....	10
VAHEARUANDE LISAD	11
Lisa 1 Vahearuaande koostamisel kasutatud arvestusmeetodid ja hindamisalused.....	11
Lisa 2 Müügitulu	11
Lisa 3 Muud äritulud ja ärikulud.....	12
Lisa 4 Finantstulud ja -kulud.....	12
Lisa 5 Nõuded	13
Lisa 6 Ettemaksed	13
Lisa 7 Laenukohustused	13
Lisa 8 Võlad	14
Lisa 9 Muud pikaajalised võlad	14
Lisa 10 Omakapital	14
Lisa 11 Tehingud seotud osapooltega	15
Lisa 12 Tütarettevõtja	15
Lisa 13 Puhaskasum aktsia kohta	16
Lisa 14 Vaidlused ja hagid	16
JUHATUSE ALLKIRJAD AS STARMAN KONSOLIDEERIMISGRUPI 2007. A. I POOLAASTA VAHEARUANDELE	18

SELETUSKIRI AS STARMAN KONSOLIDEERIMISGRUPI 2007. A. I POOLAASTA VAHEARUANDE JUURDE

Üldist

2007 aasta I poolaastal jätkus Starmani edukas areng. Tugevale turupositsioonile kaabeltelevisiooni ja interneti valdkonnas andis märgatava lisaefekti telefoniteenus. Antud kolme teenuse osas pakub ettevõtte kodutarbijale turu parimaid lahendusi. Kolmikteenus on tänaseks kättesaadav enamikele ettevõtte klientidest. Kaabli kaudu levivate teenustega on Starman esindatud enamikes Eesti suuremates linnades, peamiselt tiheasustusega piirkondades. Eelmise aasta detsembris täienes Starmani tooteportfell maapealse leviga tasulise digitaaltelevisiooni teenusega. Eraldi positsioneeritud ZUUMtv levib õhu kaudu ning toote pakkumiseks ei kasuta Starman oma kaabellevivõrku. ZUUMtv läbi võib juba lähemas tulevikus oodata televisioonivaldkonnas märgatavat klientide lisandumist nende Eesti piirkondade arvelt, kus Starman seni ei olnud esindatud.

Starmani konsolideerimisgrupi 2007 aasta I poolaasta kogutulud moodustasid 8,75 miljonit eurot, mis on 17% enam kui samal perioodil aasta tagasi. 2007 aasta I poolaasta amortisatsioonieelne ärikasum (EBITDA) oli 3,16 miljonit eurot ning aktsionäridele kuuluv puhaskasum 1,33 miljonit eurot, mis on vastavalt 1% ja 14% vähem kui samad näitajad eelmise aasta I poolaastal. Häid tulemusi toetas õnnestunud pikaajaline tegevus traditsiooniliste teenuste osas. Oodatult avaldas kasuminäitajatele negatiivset mõju algaasis olev ZUUMtv. Ettevõtte majandustegevuse põhinäitajat – EBITDA-d – vähendas ZUUMtv otseselt 0,63 miljoni euro võrra, millele lisanduvad veel mõningad kaudsed kulud, mida seoses mitmele erinevale tootele suunatusega ei ole võimalik täpselt eraldada. ZUUMtv negatiivset mõju konsolideerimisgrupi majandustulemustele võib oodata ka lähitulevikus; seevastu pikemas perspektiivis peaks uus toode tugevdama nii ettevõtte turupositsiooni kui kasumlikkust.

Finantssuhtarvud

Mõningad suhtarvud 2007 I poolaasta majandustegevuse hindamiseks:

	2005	2006	2007 IPA
Käibe kasv	26%	25%	17%
EBITDA marginaal	33%	40%	36%
Ärikasumimarginaal	15%	21%	16%
Netomarginaal	12%	19%	15%
Tulud/keskmised aktivad	0,67	0,72	0,72
Omakapitali määr	54%	58%	54%
Laenud/omakapital	0,69	0,56	0,61
Laenud/EBITDA	1,76	1,19	1,35
Investeeringud/EBITDA	1,16	0,83	1,17
Lühiajaliste kohustuste kattekordaja	0,67	1,09	1,28*
Arvete käibesagedus (aastas)	20,2	20,0	26,7

Abiks suhtarvude tõlgendamisel:

Käibe kasv = kasv eelneva aasta sama perioodiga võrreldes

EBITDA = ärikasum + amortisatsioon

EBITDA marginaal = EBITDA / tulud kokku

Ärikasumi marginaal = ärikasum / tulud kokku

Netomarginaal = aktsionäridele kuuluv puhaskasum / tulud kokku

Tulud / keskmised aktivad – 2007 I poolaasta on tulud võrreldavuse huvides korrutatud 2-ga

Omakapitali määr = omakapital / varad kokku

Laenud = laenukohustused + pikaajalised laenukohustused

Laenud / EBITDA – 2007 I poolaasta on EBITDA võrreldavuse huvides korrutatud 2-ga

Lühiajaliste kohustuste kattekordaja = käibevara / lühiajalised kohustused

Arvete käibesagedus = perioodi müügitulu / nõuded ostjate vastu perioodi lõpus; 2007 I poolaasta on müügitulu võrreldavuse huvides korrutatud 2-ga

* Antud suhtarvu juures tasub arvestada, et raamatupidamis põhimõtete eripärast tingituna kajastatakse lühiajaliste kohustuste hulgas lühiajaliste laenukohustustena vaid jooksva majandusaasta jooksul tasumisele kuuluvaid laene (ehk I poolaasta puhul, siis järgneva 6 kuu jooksul tasumisele kuuluvaid laenumakseid) erinevalt aasta lõpu näitajatest, kus lühiajaliste laenukohustustena on kajastatud kogu järgneva aasta jooksul tasumisele kuuluvad laenud. Seega on I poolaasta lühiajaliste kohustuste kattekordaja aasta lõpu näitajatega võrreldes teatud määral üle hinnatud. Kui elimineerida 2007 I poolaasta näitajatest nimetatud erinevus, siis kujuneb lühiajaliste kohustuste kattekordajaks 1,07.

Kontserni struktuur

Starmani konsolideerimisgruppi kuuluvad emattevõttena AS Starman ning tütarettevõttena alates oktoobrist 2006 Eesti Digitaaltelevisiooni AS. Eesti Digitaaltelevisiooni AS-st 66% kuulub Starmanile ning 34% AS-le Levira. Eesti Digitaaltelevisiooni AS majandustulemused on konsolideerimisgrupi aruandes konsolideeritud rida-realt tuues seejuures eraldi välja vähemusosanikele kuuluva tulemi.

Tulud-kulud

Suurima osa Starmani 2006 aasta I poolaasta kogutuludest moodustasid traditsiooniliselt kaabeltelevisiooni- ja internetiteenused – andes vastavalt 46% ja 33% kogutuludest. Eelnevatest kiiremini kasvav telefoniteenus moodustas poolaasta kogutuludest 17%. Maapealse leviga tasuline digitaaltelevisiooni teenus tulude poolele veel sisulist mõju ei avaldanud.

Kaabeltelevisiooni tulud kasvasid 2007 aasta I poolaastaga võrreldes 14%. Turu orgaaniline kasv on viimastel aastatel toimunud peamiselt hinnatõusu arvelt. 2007 aasta I kvartalis lähenesid Starmani kaabeltelevisiooni hinnad Eestiga sarnase elatustasemega riikide hindadele ent on endiselt pigem madalad. Tavalise hinnatõusu kõrval toetavad keskmist tulu kliendi kohta (ARPU) ka struktuursed muudatused. Viimaste juures võiks mainida kolmikpakette, mis väiksemaid programmivalikuid ei sisalda, ning uusi võimalusi nagu digitaaltelevisioon. 2005 aasta sügisel lansseeritud digitaaltelevisiooni osas viidi 2007 aasta esimeses kvartalis ellu oluline edasiarendus kui alustati digitaalse videolaenutuse (ingl. keeles *video on demand*) pilootprojektiga. Hetkel on teenus ligi 500 kliendiga testfaasis – teenuse pakkumisega tehti ettevaatlik algus ning samal ajal pidev edasiarendus kestab. Ettevõttel oli 2007 juuni lõpus 132 tuhat kaabeltelevisiooni klienti, kellest 4,7% vaatas digitaaltelevisiooni. Juuni lõpu kaabeltelevisiooni kliendiarv ületas eelmise aasta sama hetke näitajat 1,9% võrra, mis on küllastunud turu ning tihenend konkurentsi valguses küllaltki tubli tulemus.

Tulud internetiteenustest kasvasid eelmise aasta I poolaastaga võrreldes 10%. Ettevõttel oli 2007 juuni lõpus 43 tuhat interneti klienti, mis on 27% enam kui samal ajal aasta tagasi. Starman säilitas turuliidri positsiooni eraisikute püsiühenduste turul piirkondades, kus ollakse esindatud. Turu üldiste mõjudega kooskõlas näitas jätkuvat langustendentsi ARPU – 2007 I poolaasta keskmine näitaja langes eelmise aasta sama tulemusega võrreldes 13%. Üha enam mõjutavad interneti ARPU-t Starmani populaarsed kolmikpakettid, kus kolmikpaketi koosseisus on internetiteenus soodsam. Samas ei saa arvestamata jätta kolmikpakettide toetavat mõju teistele teenustele ja läbi selle keskmisele kogutulule kliendi kohta.

Telefoniteenus näitab kolmest põhiteenusest endiselt suurimaid ehkki kahanevaid kasvunumbreid – 2007 aasta I poolaasta käibekasv eelmise aasta sama perioodiga võrreldes oli 33%. Ettevõttel oli 2007 juuni lõpus 36 tuhat telefoniklienti ehk 56% enam kui samal ajal aasta tagasi. Viimasel ajal võib täheldada telefoniteenuse ARPU vähenemist; osaliselt on see vähenemine seotud ka üha soodsamate pakkumistega teenuse kasutamise algfaasis. 2007 I poolaasta keskmine ARPU langes eelmise aasta sama näitajaga võrreldes 18%.

Reaalsuses vaatleb Starman kaabeltelevisiooni, interneti ja telefoniteenust üheskoos. Kuna antud teenuste koospakkumine on olnud ettevõtte strateegias juba pikka aega ja teenustel on teineteisele toetav mõju, siis ei pruugi vastavate sektorite eraldi analüüsimine anda kõige tõepärasemat pilti. 2007 aasta I poolaastal oli kõigi antud teenuste keskmine kogutulu kliendi kohta 13% võrra suurem kui samal ajal aasta tagasi.

ZUUMtv lansseeriti esialgselt kavandatust veidi nõrgemana. Leviala laienemise ja paraneva programmivaliku abil püüab Eesti Digitaaltelevisiooni AS korvata esialgse mahajäämuse. Teises

kvartalis leidis aset oluline muutus levialas ning kvartali lõpuks kattis ZUUMtv juba 93% Eesti majapidamistest. Kuigi toote lanseerimisel oli vastav näitaja 60% hõlmas see suures osas rahvarohkeid piirkondi nagu Tallinna ja Tartu linn, kus traditsiooniline kaabeltelevisioon on majanduslikus mõttes otstarbekam ning ZUUMtv potentsiaal seetõttu tagasihoidlikum. Kui kolm peamist kohalikku telekanalit olid ZUUMtv klientide jaoks siiani nähtavad analoogedastusena, siis aprilli lõpus liikus esimene neist – Eesti Televisioon – digitaalplatvormile. Juuni lõpus oli Eesti Digitaaltelevisiooni AS-l 4,3 tuhat klienti.

Starmani tegevuskulud 2006 aasta I poolaastal moodustasid 5,59 miljonit eurot, kasvades eelmise aasta sama perioodiga võrreldes 30%. Tegevuskulude tuludest kiirem kasv on enamasti seotud ZUUMtv-ga – algfaasis oleva tootega seonduvate otseste kulude elimineerimisel on tegevuskulude kasv 12%. ZUUMtv mõju paistab eelkõige silma kulureal "Ostetud teenused", kus olulise kuluartikliina on lisandunud Levirale makstav transmissioonitasu. Transmissioonitasu sõltub eelkõige levialast ning seega on selle mõju kasuminäitajatele toote pakkumise algfaasis, kus kliendarv on veel kaugel pikaajalistest eesmärkidest, küllaltki oluline. Turunduskulude 68%-ne kasv eelmise aasta I poolaastaga võrreldes on lisaks ZUUMtv mõjule tingitud jätkuvalt teravast konkurentsist telekommunikatsiooniteenuste tutvustamisel. Olulisematest kululiikidest on aastataguse perioodiga võrreldes kiiret kasvutempot näidanud ka kulud sidekanalisatsiooni rendile (kasv 50%) ning tööjõukulud. Üldiselt on hoolimata hoogsast palgakasvust tulenevast survest mitmete sisendite hindadele suudetud tegevuskulude kasvu üsna õnnestunult hallata.

Tööjõukulud kasvasid 2007 aasta I poolaastal eelneva aasta sama perioodiga võrreldes 25%. Palgakulude hindamisel tuleb arvesse võtta, et antud näitaja hõlmab endas 81% kogu ettevõtte palgafondist, kuna ülejäänud osa vastavalt ettevõtte raamatupidamisreeglitele kapitaliseeritakse. Keskmine töötajate arv 2007 aasta I poolaastal oli 223 (2006 I poolaastal 206). 30.06.2007 seisuga töötas ettevõttes 223 inimest, kellest 16% moodustasid osalise ajaga töötajad. Täistööajaga korrigeeritud keskmine töötajate arv oli 2007 aasta I poolaastal 199 ehk 4% enam kui samal ajal aasta tagasi.

Varade hindamisest tulenevatest kuludest moodustasid halbade kliendinõuete provisjonid 32 tuhat eurot ehk sarnaselt aastataguse perioodiga vaid 0,4% perioodi käibest. Varude kaod ja allahindlused 2007 aasta I poolaastal moodustasid 26 tuhat eurot (2006 I poolaastal – 64 tuhat eurot).

2007 aasta I poolaasta EBITDA oli 3,16 miljonit eurot. ZUUMtv otsese mõju elimineerimine annab marginaaliks 44%. Seega oli 2007 aasta esimene pool traditsiooniliste teenuste osas tulususe mõttes parem kui ükskõik milline varasemate aastate periood.

Amortisatsioonikulud kasvasid 2007 aasta I poolaastaga võrreldes 28%. Viimaste aastate laialdasest investeerimistegevusest tingituna on nende mõju kasuminäitajatele jätkuvalt suur.

2007 aasta I poolaasta aktsionäridele kuuluv puhaskasum oli 1,34 miljonit eurot. Vähemusosanikele kuuluv tulek – vähemusosanike osa Eesti Digitaaltelevisiooni AS kahjumist - oli 0,25 miljoni euro ulatuses negatiivne. Kasuminäitajate hindamisel tuleb arvestada, et II kvartali kuludes sisaldub dividendide maksimisest tulenevalt 0,17 miljoni euro ulatuses tulumaksukulu.

Bilanss, investeringud, finantseerimine

Starmani investeringud põhivarasse 2007 aasta I poolaastal moodustasid 3,69 miljonit eurot. Investeringud jagunesid järgnevalt: kaabelvivõrgu ehitus ja renoveerimine – 1,58 miljonit, interneti seadmed – 0,62 miljonit (sh. keskseadmed 0,47 miljonit), digiboksid – 0,44 miljonit (sh. ZUUMtv pakkumiseks 0,35 miljonit), analoogkaabeltelevisiooni peajaamad – 0,23 miljonit, telefonimodemid – 0,29 miljonit ja muud investeringud 0,40 miljonit eurot.

Varasemate aastatega võrreldes paistavad kaabelvivõrgu investeringute hulgas silma võrgu laiendamise seotud projektid. Eestis on veel mõningad kohad, kus Starmani toodete pakkumine uue ehitatava kaabelvivõrgu baasil peaks senist edu arvestades majanduslikult tasuv olema. 2007 aasta I poolaastal on lisaks tavapärasele kinnisvaraarendusega kaasa liikumisele Tallinnas ja selle lähiümbruses, teostatud investeringuid ka näiteks Tapal, Kadriinas, Võrus ja Pärnus. Jätkub töö olemasoleva võrgu kaasajastamisega ja andmesidekõlblikuks muutmisega ent arvestades juba saavutatud kõrget taset, on seda tüüpi võrguinvesteringute osakaal vähenemas. 30.06.2007 seisuga ulatus Starmani võrk 258 tuhande majapidamiseni, millest 237 tuhat ehk 92% oli


andmesidekõlbulik võrk (31.12.2006 olid vastavad näitajad 251 tuhat, 225 tuhat ja 90%). Investeeringud telefonimodemitesse ja digiboksidesse on otseselt seotud kliendikasvuga. Investeeringud interneti ja kaabeltelevisiooni seadmetesse toetasid peamiselt kvaliteeti üha kasvavate andmesidemahtude keskkonnas.

Jätakuvalt iseloomustavad Starmani bilanssi kõrge kapitaliseeritus, suhteliselt madal laenutase ning piisav likviidsus. Juuli alguses toimunud dividendimaksetest tulenevalt võib 30.06.2007 bilansis täheldada ühelt poolt kirje "Võlad" ning teiselt poolt kirje "Raha" tavapärasest kõrgemat taset. Kuigi enamus 2007 aasta I poolaasta investeeringutest rahastati omavahenditest suurendati teatud määral ka laenukapitali mahte. Varude kõrge tase 30.06.2007 seisuga on peamiselt tingitud Eesti Digitaaltelevisiooni AS bilansis kajastuvatest ZUUMtv pakkumiseks mõeldud digiboksidest 1,11 miljoni euro väärtuses. Arvestades uue tootega seonduvaid eeldatavaid turumahte ning digibokside tarnegraafikut võib siinpuhul kõrget varude taset eeldada ka edaspidi.


**JUHATUSE KINNITUS AS STARMAN KONSOLIDEERIMISGRUPI 2007. A. I
POOLAASTA VAHEARUANDELE**

Käesolevaga deklareerime oma vastutust lehekülgedel 6 kuni 17 esitatud raamatupidamise vahearuaande koostamise eest ja kinnitame, et:


1. konsolideerimisgrupi raamatupidamise vahearuaande koostamisel rakendatud arvestuspõhimõtted on vastavuses IFRS-iga nagu need on vastu võetud Euroopa Liidu poolt;
2. konsolideerimisgrupi raamatupidamise vahearuaanne kajastab õigesti ja õiglaselt ettevõtte finantsseisundit, majandustulemusi ja rahavoogusid;
3. kontsern ja emaettevõtte on jätkuvalt tegutsevad.



Peter Kern
Juhatuse esimees



Randy Hütsi
Juhatuse liige



Henri Treude
Juhatuse liige

KONSOLIDEERITUD KASUMIARUANNE

(tuhandetes eurodes)

	I PA	I PA	II KV	II KV	
	2007. a.	2006. a.	2007. a.	2006. a.	Lisad
Müügitulu	8 686	7 417	4 397	3 764	2
Muud äritulud	61	68	36	32	3
Kaubad, toore, materjal ja teenused	-2 936	-2 136	-1 526	-1 014	3
Mitmesugused tegevuskulud	-1 207	-940	-648	-459	3
Tööjõukulud	-1 426	-1 139	-734	-586	3
Põhivara amortisatsioon ja väärtuse langus	-1 744	-1 367	-893	-702	
Muud ärikulud	-17	-79	-9	-63	
Ärikasum	1 417	1 825	623	972	
Finantstulud ja -kulud	-169	-188	-89	-82	4
Kasum enne maksustamist	1 248	1 637	534	890	
Tulumaks	-165	-87	-165	-87	10
Puhaskasum	1 083	1 550	369	803	
Vähemusomanike osa puhaskasumist	-252	0	-111	0	
Emattevõtte omanike osa puhaskasumist	1 335	1 550	480	803	
Tava-puhaskasum aktsia kohta <i>EUR</i>	0,10	0,12	0,04	0,06	13
Lahustatud puhaskasum aktsia kohta <i>EUR</i>	0,10	0,12	0,04	0,06	13

KONSOLIDEERITUD BILANSS

(tuhandetes eurodes)

	30.06.2007	31.12.2006	Lisad
VARAD			
Käibevara			
Raha	1 299	749	
Nõuded	706	787	5
Ettemaksed	325	188	6
Varud	2 320	1 500	
Käibevara kokku	4 650	3 224	
Põhivara			
Materiaalne põhivara	21 015	19 098	
Immateriaalne põhivara	61	38	
Põhivara kokku	21 076	19 137	
VARAD KOKKU	25 726	22 360	
KOHUSTUSED JA OMAKAPITAL			
Kohustused			
Lühiajalised kohustused			
Laenukohustused	716	983	7
Võlad	2 748	1 830	8
Ettemaksed	155	141	
Lühiajalised kohustused kokku	3 620	2 954	
Pikaajalised kohustused			
Pikaajalised laenukohustused	7 834	6 211	7
Muud pikaajalised võlad	316	280	9
Pikaajalised kohustused kokku	8 150	6 491	
Kohustused kokku	11 770	9 445	
OMAKAPITAL			
Vähemusosalus	497	208	
Aktsiakapital	8 343	8 343	
Kohustuslik reservkapital	307	167	
Jaotamata kasum	4 808	4 198	
Emaettevõtte omanikele kuuluv omakapital kokku	13 458	12 707	
Omakapital kokku	13 955	12 915	10
KOHUSTUSED JA OMAKAPITAL KOKKU	25 726	22 360	

KONSOLIDEERITUD OMAKAPITALI MUUTUSTE ARUANNE

(tuhandetes eurodes)

	Emaettevõtte omanikele kuuluv omakapital				Vähemus-osalus	Oma-kapital kokku
	Aksia-kapital	Kohustuslik reservkapital	Jaotamata kasum	Kokku		
31.12.2005. a.	8 343	94	1 753	10 190	0	10 190
Vähemusosanike sissemaksed	0	0	0	0	261	261
Dividendide väljakuulutamine	0	0	-292	-292	0	-292
Reservkapitali moodustamine	0	73	-73	0	0	0
Aruandeaasta puhaskasum	0	0	2 809	2 809	-53	2 757
31.12.2006. a.	8 343	167	4 198	12 707	208	12 915
Vähemusosanike sissemaksed	0	0	0	0	541	541
Dividendide väljakuulutamine	0	0	-584	-584	0	-584
Reservkapitali moodustamine	0	140	-140	0	0	0
Aruandeperioodi kasum	0	0	1 335	1 335	-252	1 083
30.06.2007. a.	8 343	307	4 808	13 458	497	13 955

Täiendav informatsioon omakapitali liikumiste kohta on esitatud lisan 10.

KONSOLIDEERITUD RAHAVOOGUDE ARUANNE

(tuhandetes eurodes)

	I PA 2007	I PA 2006
Rahavood äritegevusest		
Puhaskasum	1 083	1 550
Puhaskasumi korrigeerimised:		
Põhivara amortisatsioon ja väärtuse langus	1 744	1 367
Materiaalse põhivara müügikasum	-10	-10
Nõuete allahindlus	30	5
Intressitulu	-15	-8
Intressikulu	185	162
Äritegevusega seotud käibevara muutus:		
Lühiajalised nõuded, v.a. laenud ja intressid	-87	-247
Varude muutus	-828	-364
Äritegevusega seotud kohustuste ja ettemaksete muutus:		
Kreditoorne võlgnevus	334	491
Ettemaksed	51	50
Rahavood äritegevusest kokku	2 488	2 997
Rahavood investeerimistegevusest		
Materiaalse ja immateriaalse põhivara soetus	-3 164	-2 030
Materiaalse ja immateriaalse põhivara müük	32	179
Saadud intressid	15	8
Rahavood investeerimistegevusest kokku	-3 117	-1 843
Rahavood finantseerimistegevusest		
Laenude tagasimaksed	-24	-24
Kapitalirendi põhiosa tagasimaksed	-626	-529
Makstud intressid	-185	-162
Saadud müügi-tagasirendi tehingutest	1 474	168
Makstud dividendid	0	-292
Vähemusosanike sissemaksed aktsiakapitali	541	0
Rahavood finantseerimistegevusest kokku	1 179	-839
RAHAVOOD KOKKU	550	315
Raha ja raha ekvivalendid perioodi alguses	749	282
Raha ja raha ekvivalentide muutus	550	315
Raha ja raha ekvivalendid perioodi lõpus	1 299	596
Mitterahalised tehingud		
Kapitalirendi tingimustel soetatud põhivara	533	92

VAHEARUANDE LISAD**Lisa 1 Vahearuaande koostamisel kasutatud arvestusmeetodid ja hindamisalused**

Käeolev vahearuaanne on koostatud lähtudes Rahvusvahelise Raamatupidamisstandardi IAS 34 "Interim Financial Reporting" nõuetest lühendatud vahearuaannete kohta ja kooskõlas Rahvusvaheliste Finantsaruandluse Standarditega (International Financial Reporting Standards – IFRS), nagu need on vastu võetud Euroopa Liidu poolt. Vahearuaande koostamisel on kasutatud samu arvestusmeetodeid nagu 31.12.2006 lõppenud majandusaasta aastaaruandes.

Juhatuse hinnangul kajastab AS Starman konsolideerimisgrupi 2007. a. II kvartali vahearuaanne õigesti ja õiglaselt ettevõtte majandustulemusi. Käesolev vahearuaanne ei ole auditeeritud ega muul moel kontrollitud audiitorite poolt. Käesolev vahearuaanne on koostatud tuhandetes eurodes.

Lisa 2 Müügitulu

AS Starman konsolideerimisgrupi käive toimus 100%-liselt Eesti Vabariigis ning jagunes tegevusalade lõikes järgmiselt:

Tegevusalad	I PA 2007. a.	I PA 2006. a.	II KV 2007. a.	II KV 2006. a.
Kaabeltelevisiooni teenused	4 060	3 570	2 035	1 794
Interneti teenused	2 873	2 622	1 454	1 325
Telefoniteenus	1 487	1 114	755	598
DTT teenus*	110	0	83	0
Kauba ja materjali müük	155	111	70	46
Kokku	8 686	7 417	4 397	3 764

* DTT (ingl. keelne lühend Digital Terrestrial Television) - maapealse leviga tasuline digitaaltelevisiooni teenus

Lisa 3 Muud äritulud ja ärikulud

	I PA 2007. a.	I PA 2006. a.	II KV 2007. a.	II KV 2006. a.
Muud äritulud				
Kasum põhivara müügist	10	10	9	2
Viivisetulu	36	41	19	21
Tulu kohustuste ümberhindamisest	9	12	5	6
Muud tulud	6	5	3	3
Muud äritulud kokku	61	68	36	32
Kaubad, toore, materjal ja teenused				
Ostetud teenused	-2 655	-1 921	-1 398	-914
Materjalid	-56	-24	-30	-13
Ostukaubad	-118	-82	-52	-35
Hoolduskulud	-78	-44	-37	-23
Muud kulud	-28	-64	-9	-30
Kaubad, toore, materjal ja teenused kokku	-2 936	-2 136	-1 526	-1 014
Muud tegevuskulud				
Konsultatsioonid ja nõustamine	-55	-97	-29	-54
Turunduskulud	-608	-361	-355	-165
Kliendiinfo kulud	-168	-145	-84	-68
Kontorikulud	-124	-115	-62	-57
Ebatöenäoliselt laekuvate arvete allahindlus	-32	-29	2	-11
Transpordikulud	-106	-103	-54	-54
Muud kulud	-115	-90	-65	-49
Muud tegevuskulud kokku	-1 207	-940	-648	-459
Tööjõukulud				
Palgakulu	-1 066	-853	-547	-439
Sotsiaalmaksud	-360	-286	-187	-147
Tööjõukulud kokku	-1 426	-1 139	-734	-586

Lisa 4 Finantstulud ja -kulud

	I PA 2007. a.	I PA 2006. a.	II KV 2007. a.	II KV 2006. a.
Intressitulud ja -kulud	-170	-154	-91	-79
Kasum (kahjum) valuutakursi muutustest	4	8	3	8
Muud finantskulud	-3	-42	-2	-11
Finantstulud ja -kulud kokku	-169	-188	-89	-82

Lisa 5 Nõuded

	30.06.2007	31.12.2006
Nõuded ostjate vastu	651	752
Muud lühiajalised nõuded	55	35
Nõuded kokku	706	787

Lisa 6 Ettemaksed

	30.06.2007	31.12.2006
Maksude ettemaksed	23	139
Muud ettemaksed	302	49
Ettemaksed kokku	325	188

Lisa 7 Laenukohustused

	30.06.2007	31.12.2006
Lühiajalised laenukohustused		
Pikaajalised pangalaenud lühiajaline osa	24	48
Kapitalirendi kohustus lühiajaline osa	692	935
Lühiajalised laenukohustused kokku	716	983
Pikaajalised laenukohustused		
Pikaajalised pangalaenud pikaajaline osa	191	191
Kapitalirendi kohustus pikaajaline osa	7 643	6 020
Pikaajalised laenukohustused kokku	7 834	6 211

Võetud ning tagastamata laenud seisuga 30.06.2007.a.

Laenuandja	Laenu- summa	Laenu- jääk	Kuu- makse	Intressi- määr	Lõpp- tähtaeg	Tagatis
Nordea Finance	18	6	0,4	5,2%	2007	Liisitud vara
SEB Ühisliising	17	9	0,3	4,4%	2007	Liisitud vara
Nordea Finance	53	34	1,0	4,9%	2008	Liisitud vara
SEB Ühisliising	22	13	0,6	4,6%	2008	Liisitud vara
Nordea Bank Finland Plc	415	215	5,1	4,6%	2009	Hüpoteek + kommertspant
Nordea Finance	27	21	0,5	4,8%	2009	Liisitud vara
Nordea Finance	48	31	1,7	4,8%	2009	Liisitud vara
Nordea Finance	27	25	0,2	5,7%	2010	Liisitud vara
SEB Ühisliising	50	46	1,0	4,6%	2010	Liisitud vara
SEB Ühisliising	2 298	1 775	93,1	4,8%	2011	Liisitud vara
SEB Ühisliising	8 674	6 375	42,6	4,9%	2013	Liisitud vara + kommertspant
KOKKU	11 650	8 550	147			

Lisa 8 Võlad

	30.06.2007	31.12.2006
Võlad tarnijatele	1 230	1 048
Maksuvõlad	416	367
Võlad töövõtjatele	259	232
Muud võlad	258	183
Dividendivõlad	584	0
Võlad kokku	2 748	1 830

Lisa 9 Muud pikaajalised võlad

Muud pikaajalised võlad koosnevad tulevaste perioodide ettemakstud tuludest, milleks on liitumistasud, mis kantakse tuludesse 7 aasta jooksul. Siin kajastub antud tulude pikaajaline osa; lühiajaline osa, mis 30.06.2007 seisuga oli 20 tuhat eurot (31.12.2006 47 tuhat eurot) kajastub bilansikirjel "Ettemaksed".

Lisa 10 Omakapital

Ettevõtte aktsiakapital on 130 535 700 krooni (8,34 miljonit eurot), mis jaguneb 10 - Eesti kroonise nimiväärtusega nimelisteks lihtaktsiateks, mida on kokku 13 053 570. Kõigi aktsiate eest on täielikult tasutud.

Põhikirja kohaselt on ettevõtte nõukogul õigus 3 aasta jooksul arvates põhikirja muudatuste tegemisest 15. juunil 2007 aktsiakapitali suurendada 6 900 000 krooni (441 tuhande euro) ehk 5,3% võrra. Nõukogu saab seda õigust kasutada juhtkonna aktsioptsioonide realiseerimiseks (vt. lisa 13. Puhaskasum aktsia kohta). 17. mail 2005.a. toimunud aktsionäride koosoleku otsusega on välistatud aktsionäride eesõigus märkida optsooniskeemi aluseid aktsiaid.

25.05.2006 toimunud aktsionäride üldkoosoleku otsuse kohaselt maksti 21.06.2006 aktsionäridele netodividendidena välja 20% 2005 aasta puhaskasumist ehk 0,022 EUR aktsia kohta. Netodividendidena maksti välja 292 tuhat eurot, kohustuslikku reservkapitali kanti 73 tuhat eurot ning ülejäänud osa 2005 aasta puhaskasumist jäeti jaotamata. Dividendide väljakuulutamise kaasnud tulumaksukohustus 87 tuhat eurot.

15.06.2007 toimunud aktsionäride üldkoosoleku otsuse kohaselt maksti 06.07.2007 aktsionäridele netodividendidena välja ca. 20% 2006 aasta puhaskasumist ehk 0,045 EUR aktsia kohta. Netodividendidena maksti välja 584 tuhat eurot, kohustuslikku reservkapitali kanti 140 tuhat eurot ning ülejäänud osa 2006 aasta puhaskasumist jäeti jaotamata, mis jätab ettevõtte eelmiste perioodide jaotamata kasumiks 3 474 tuhat eurot. Dividendide väljakuulutamise kaasnud tulumaksukohustus 165 tuhat eurot.

30.06.2007 seisuga omasid ettevõttes üle 1%-st osalust järgmised aktsionärid:

Royalton Capital Investors	- 33,4%
OÜ Constock	- 18,9%
OÜ Com Holding	- 17,8%
Hansa Ida-Euroopa Aktsiafond	- 7,9%
Nordea Bank Finland PLC Clients	- 5,2%
ING Luxembourg S.A.	- 3,8%
AS Lõhmus Holdings	- 2,6%
Hansa Balti Kasvufond	- 1,4%
OKO Bank Plc Client	- 1,3%
Hansapank	- 1,2%
SEB Ab Clients	- 1,1%
RBC Dexia Investor Services	- 1,0%

Lisa 11 Tehingud seotud osapooltega

Aruande koostamisel on loetud seotud osapoolteks:

- a) olulise mõjuga aktsionäre ja nende poolt kontrollitud ettevõtteid;
- b) tegev- ja kõrgemat juhtkonda, nende lähisugulasi ja nende poolt kontrollitud ettevõtteid.

Aruandeperioodil osteti teenuseid järgmistelt seotud osapooltelt:

	I PA 2007. a.	I PA 2006. a.	II KV 2007. a.	II KV 2006. a.
Nõukogu liikmetega seotud ettevõtted	25	78	15	43

Nimetatud tehingutest ettevõttel seisuga 30.06.2007 ja 31.12.2006 seotud osapoolte vastu kohustusi ei olnud.

Juhatuse hinnangul ei ole ülaltoodud tehingutes kasutatud turuhindadest erinevaid hindasid.

Juhatuse liikmete kapitaliseerimata palgakulu koos preemiatega oli 2007 aasta I poolaastal 208 tuhat eurot (2006 aasta I poolaastal 140 tuhat eurot), nõukogu liikmetel 12 tuhat eurot (2006 aasta I poolaastal 0,4 tuhat eurot).

Lisa 12 Tütarettevõtja

20. septembril 2006 asutasid AS Starman ja AS Levira Eesti Digitaaltelevisiooni AS, mille põhitegevuseks on maapealse leviga digitaaltelevisiooni tasuliste teenuste müük Eestis. Eesti Digitaaltelevisiooni AS-le osutab toodete turustamise ja klientide teenindamisega seonduvaid teenuseid AS Starman ning leviteenust AS Levira. Toodete müük toimub Starmanile kuuluva kaubamärgi ZUUM alt.

Eesti Digitaaltelevisiooni AS aktsiatest 66% kuulub Starmanile ning 34% Levirale. Vastavalt sõlmitud kokkuleppele paigutavad aktsionärid ettevõtte omakapitali vastavalt osalustele kokku kuni 2,94 miljonit eurot. Täiendava rahastamisvajaduse tekkimisel kohustub vastavad vahendid tagama Starman ning ka antud juhul säilivad aktsionäride vahel senised proportsioonid kasumi jaotamist ning hääleõigust silmas pidades. Aktsionäride vahel on sõlmitud optsoonileping, mille kohaselt on kokkulepitud tingimustel Leviral õigus ja kohustus müüa ning Starmanil õigus ja kohustus omandada Levirale kuuluv osalus. Optiooni on võimalik kasutada alates 01.07.2008 ning optiooni kasutamine sõltub peamiselt saavutatud kliendiarvust. Kõige tõenäolisem on optiooni kasutamine juhul kui kliendiarv jõuab vahemikku 35 000 kuni 50 000. Kuna Eesti Digitaaltelevisiooni AS näol on tegemist alustava ettevõtmisega, siis ei ole võimalik piisava usaldusväarsusega hinnata sõlmitud optsoonilepingu väärtust ning sellest tingituna Starmanile täiendavat netovara või -kohustust ei teki.

30.06.2007 seisuga olid omanikud ettevõtte omakapitali paigutanud 2,36 miljonit eurot. Eesti Digitaaltelevisiooni 2007 aasta I poolaasta kahjum oli 740 tuhat eurot, bilansimaht seisuga 30.06.2007 1 636 tuhat eurot ning omakapital 1 462 tuhat eurot.

Lisa 13 Puhaskasum aktsia kohta

	I PA 2007. a.	I PA 2006. a.	II KV 2007. a.	II KV 2006. a.
Aksionäridele kuuluv puhaskasum (tuh. EUR)	1 335	1 550	480	803
Kaalutud keskmine aktsiate arv (tuh. tk.)	13 054	13 054	13 054	13 054
Tava-puhaskasum aktsia kohta (EUR)	0,10	0,12	0,04	0,06
Aksionäridele kuuluv puhaskasum (tuh. EUR)	1 335	1 550	480	803
Kaalutud keskmine aktsiate arv (tuh. tk.)	13 054	13 054	13 054	13 054
Opsiooniaktsiate lahustuv mõju (tuh. tk.)*	32	0	32	0
Kaalutud keskmine aktsiate arv korrigeerituna opsiooniaktsiatega (tuh. tk.)	13 086	13 054	13 086	13 054
Lahustatud puhaskasum aktsia kohta (EUR)	0,10	0,12	0,04	0,06

* Opsiooniaktsiate lahustuv mõju on leitud järgnevalt: $200\,040 * (5,01 - 4,21) / 5,01 = 31\,943$ aktsiat; sh $200\,040 =$ lahustuvat mõju omavate potentsiaalselt emiteeritavate aktsiate arv, $5,01 =$ aktsia turuhind 30.06.2007, $4,21 =$ aktsia hind opsiooni realiseerimisel

Puhaskasum aktsia kohta leitakse aksionäridele kuuluva aruandeperioodi puhaskasumi jagamisel vastava perioodi kaalutud keskmise aktsiate arvuga.

Ettevõtte on potentsiaalselt emiteeritavad aktsiad juhatuse liikmetele väljastatud opsioonide näol. Juhatuse liikmetel on teatud tingimuste täitumisel õigus omandada kokku 600 000 ettevõtte aktsiat. Opsioonid on vastavalt realiseerimisperiodidele jaotatud kolme võrdsesse osasse: A-seeria annab õiguse 200 040 aktsia omandamisele alates 1.juulist 2006 kuni 30.juunini 2008; B-seeria puhul on vastavad näitajad 199 980 ja 1.juulist 2007 kuni 30.juunini 2009 ning C-seeria puhul 199 980 ja 1. juulist 2008 kuni 30.juunini 2010. A-seeria puhul on opsioonide realiseerimishind aktsiatega kauplemise algusest 3. kuni 8. nädala börsi keskmine kauplemishind + 15%; B-seeria puhul on vastav näitaja 2006.a. I kvartali keskmine kauplemishind + 15% ning C-seeria puhul 2007.a. I kvartali keskmine kauplemishind + 15% (kõikide seeria puhul lahutatakse makstud dividend realiseerimishinnast). Opsioonide realiseerumisel peavad veel olema täidetud mitmed tingimused nagu teatud kriteeriumid ettevõtte majandustulemuste ja turukapitalisatsiooni osas ning juhatuse liikme töösuhe Starmaniga.

Aruandepäeva seisuga olid täidetud kõik A-seeria opsioonide realiseerumiseks vajalikud tingimused. Seega on perioodi kaalutud keskmisele aktsiate arvule liidetud opsiooniaktsiate lahustuv mõju. Aksionäridele kuuluva aruandeperioodi puhaskasumi jagamisel opsiooniaktsiatega korrigeeritud aktsiate arvuga saadakse lahustatud puhaskasum aktsia kohta.


Lisa 14 Vaidlused ja hagid

16. jaanuaril 2006 vaidlustas AS Starman Konkurentsiametisse ja Sideametisse saadetud kaebusega Elion Ettevõtte AS plaani tõsta alates 01. veebruarist 2006 sidekanalisatsiooni kasutamise eest makstavaid renditasusid. Juba välja renditud objektide osas kujuneks antud soovi järgi hinnatõusuks 32%, kaablivõrgu laiendamise ja renoveerimise korral aga koguni ligi 400% ning viimasele lisanduks veel varem mitteeksisteerinud liitumistasu. Starmani arvates on tegemist ebaseadusliku tegevusega, mis on vastuolus Telekommunikatsiooniseaduse, Konkurentsiseaduse ja veel mitme õigusaktiga. Starmani kulud sidekanalisatsiooni renditeenuse kasutamisel olid 2005. aastal ca. 0,47 miljonit eurot. Antud rendihindade reaalne kehtima hakkamine mõjutaks koheselt ettevõtet vaid olemasolevate väljarenditud objektide osas (potentsiaalne hinnatõus 32%), kuna laiendamine ja renoveerimine muutuksid antud tingimustel enamasti majanduslikult mõttetuks. Olukorra pikaajalisel jätkumisel võib see pärssivalt mõjutada ettevõtte investeerimistegevust. Ettevõtte kuludes kajastub 2006 aasta veebruarist alates Elioni poolt kavandatud hinnatõus

olemasolevate objektide osas; lisaks on mitmetel juhtudel olemasolevatele objektidele kavandatud hinnatõus rakendunud ka võrgu renoveerimisele ja laiendamisele. Kaablivõrgu laiendamist või renoveerimist uute kavandatud tariifide alusel on ettevõtte teostanud vaid möödapääsmaatutes olukordades ja väikestes mahtudes.

7. aprillil 2006 esitas AS Starman Harju Maakohtule hagiavalduse AS-i Telsel vastu omandiõiguse tunnustamiseks ja asjade ebaseaduslikust valdusest väljanõudmiseks. Hagi hind on 98 tuhat eurot ning see on seotud varadega, mis pidanuksid olema Starmani poolt 2004 aasta juunis Tele 2 OÜ-lt soetatud tütarettevõtte – AS Telsel Telecommunications Group – varade hulgas. Väljanõutavad varad pidanuks minema AS-i Telsel kontrolli alt Tele 2 grupi kontrolli alla, kui viimase toonane tütarettevõtte Tallinna Kaabeltelevisiooni AS omandas 100% Telsel Telecommunications Group aktsiastest. 10.04.06 Harju Maakohtu kohtumäärusega keelati AS-l Telsel kõik tehingud nimetatud varadega. Ajavahemikul oktoober 2006 kuni juuni 2007 on toimunud 2 kohtuistungit, kus sisulise aruteluni on jõutud minimaalselt; järgmine istung toimub septembris 2007. Märtsi lõpus andis Telsel Starmanile üle ühe osa väljanõutavatest varadest, millega esialgne hagi hind vähenes 19 tuhande euro võrra. Protsessiga seotud kulud jäävad hetkel alla 7 tuhande euro.


JUHATUSE ALLKIRJAD AS STARMAN KONSOLIDEERIMISGRUPI 2007. A. I POOLAASTA VAHEARUANDELE



Peeter Kern
Juhatusesimees



Rando Hütsi
Juhatuseliige



Henri Treud
Juhatuseliige