

starman

AS STARMAN

Konsolideerimisgrupi 2007. a. I poolaasta vahearuanne

Majandusaasta algus: 01.01.2007
Majandusaasta lõpp: 31.12.2007

Registrikood: 10069659

Address:
Akadeemia tee 28
12618, Tallinn
Eesti Vabariik

Telefon: +372 6 779 977
Faks: +372 6 779 907

E-mail: starman@starman.ee
Internet: www.starman.ee

Põhitegevused: kaabeltelevisiooni ja andmeside teenused

SISUKORD

SELETUSKIRI AS STARMAN KONSOLIDEERIMISGRUPI 2007. A. I poolaasta VAHEARUANDE	
JUURDE	2
JUHATUSE KINNITUS AS STARMAN KONSOLIDEERIMISGRUPI 2007. A. I poolaasta	
VAHEARUANDELE	6
KONSOLIDEERITUD KASUMIARUANNE	7
KONSOLIDEERITUD BILANSS	8
KONSOLIDEERITUD OMAKAPITALI MUUTUSTE ARUANNE.....	9
KONSOLIDEERITUD RAHAVOOGUDE ARUANNE.....	10
VAHEARUANDE LISAD	11
Lisa 1 Vahearuaande koostamisel kasutatud arvestusmeetodid ja hindamisalused.....	11
Lisa 2 Müügitulu	11
Lisa 3 Muud äritulud ja ärikulud.....	12
Lisa 4 Finantstulud ja -kulud.....	12
Lisa 5 Nõuded	13
Lisa 6 Ettemaksed	13
Lisa 7 Laenukohustused	13
Lisa 8 Võlad	14
Lisa 9 Muud pikaajalised võlad	14
Lisa 10 Omakapital	14
Lisa 11 Tehingud seotud osapooltega	15
Lisa 12 Tütarettevõtja	15
Lisa 13 Puhaskasum aktsia kohta	16
Lisa 14 Vaidlused ja hagid	16
JUHATUSE ALLKIRJAD AS STARMAN KONSOLIDEERIMISGRUPI 2007. A. I POOLAASTA	
VAHEARUANDELE	18

SELETUSKIRI AS STARMAN KONSOLIDEERIMISGRUPI 2007. A. I POOLAASTA VAHEARUANDE JUURDE

Üldist

2007 aasta I poolaastal jätkus Starmani edukas areng. Tugevale turupositsioonile kaabeltelevisiooni ja interneti valdkonnas andis märgatava lisaefekti telefoniteenus. Antud kolme teenuse osas pakub ettevõtte kodutarbijale turu parimaid lahendusi. Kolmikteenus on tänaseks kättesaadav enamikele ettevõtte klientidest. Kaabli kaudu levivate teenustega on Starman esindatud enamikes Eesti suuremates linnades, peamiselt tiheasustusega piirkondades. Eelmise aasta detsembris täienes Starmani tooteportfell maapealse leviga tasulise digitaaltelevisiooni teenusega. Eraldi positsioneeritud ZUUMtv levib õhu kaudu ning toote pakkumiseks ei kasuta Starman oma kaabellevivõrku. ZUUMtv läbi võib juba lähemas tulevikus oodata televisioonivaldkonnas märgatavat klientide lisandumist nende Eesti piirkondade arvelt, kus Starman seni ei olnud esindatud.

Starmani konsolideerimisgrupi 2007 aasta I poolaasta kogutulud moodustasid 136,9 miljonit krooni, mis on 17% enam kui samal perioodil aasta tagasi. 2007 aasta I poolaasta amortisatsioonieelne ärikasum (EBITDA) oli 49,5 miljonit krooni ning aktsionäridele kuuluv puhaskasum 20,9 miljonit krooni, mis on vastavalt 1% ja 14% vähem kui samad näitajad eelmise aasta I poolaastal. Häid tulemusi toetas õnnestunud pikaajaline tegevus traditsiooniliste teenuste osas. Oodatult avaldas kasuminäitajatele negatiivset mõju algfaasis olev ZUUMtv. Ettevõtte majandustegevuse põhinäitajat – EBITDA-d – vähendas ZUUMtv otseselt 9,9 miljoni krooni võrra, millele lisanduvad veel mõningad kaudsed kulud, mida seoses mitmele erinevale tootele suunatusega ei ole võimalik täpselt eraldada. ZUUMtv negatiivset mõju konsolideerimisgrupi majandustulemustele võib oodata ka lähitulevikus; seevastu pikemas perspektiivis peaks uus toode tugevdama nii ettevõtte turupositsiooni kui kasumlikkust.

Finantssuhtarvud

Mõningad suhtarvud 2007 I poolaasta majandustegevuse hindamiseks:

	2005	2006	2007 IPA
Käibe kasv	26%	25%	17%
EBITDA marginaal	33%	40%	36%
Ärikasumimarginaal	15%	21%	16%
Netomarginaal	12%	19%	15%
Tulud/keskmised aktivad	0,67	0,72	0,72
Omakapitali määr	54%	58%	54%
Laenud/omakapital	0,69	0,56	0,61
Laenud/EBITDA	1,76	1,19	1,35
Investeeringud/EBITDA	1,16	0,83	1,17
Lühiajaliste kohustuste kattekordaja	0,67	1,09	1,28*
Arvete käibesagedus (aastas)	20,2	20,0	26,7

Abiks suhtarvude tõlgendamisel:

Käibe kasv = kasv eelneva aasta sama perioodiga võrreldes

EBITDA = ärikasum + amortisatsioon

EBITDA marginaal = EBITDA / tulud kokku

Ärikasumi marginaal = ärikasum / tulud kokku

Netomarginaal = aktsionäridele kuuluv puhaskasum / tulud kokku

Tulud / keskmised aktivad – 2007 I poolaasta on tulud võrreldavuse huvides korrutatud 2-ga

Omakapitali määr = omakapital / varad kokku

Laenud = laenukohustused + pikaajalised laenukohustused

Laenud / EBITDA – 2007 I poolaasta on EBITDA võrreldavuse huvides korrutatud 2-ga

Lühiajaliste kohustuste kattekordaja = käibevara / lühiajalised kohustused

Arvete käibesagedus = perioodi müügitulu / nõuded ostjate vastu perioodi lõpus; 2007 I poolaasta on müügitulu võrreldavuse huvides korrutatud 2-ga

* Antud suhtarvu juures tasub arvestada, et raamatupidamis põhimõtete eripärast tingituna kajastatakse lühiajaliste kohustuste hulgas lühiajaliste laenukohustustena vaid jooksva majandusaasta jooksul tasumisele kuuluvaid laene (ehk I poolaasta puhul, siis järgneva 6 kuu jooksul tasumisele kuuluvaid laenumakseid) erinevalt aasta lõpu näitajatest, kus lühiajaliste laenukohustustena on kajastatud kogu järgneva aasta jooksul tasumisele kuuluvad laenud. Seega on I poolaasta lühiajaliste kohustuste kattekordaja aasta lõpu näitajatega võrreldes teatud määral üle hinnatud. Kui elimineerida 2007 I poolaasta näitajatest nimetatud erinevus, siis kujuneb lühiajaliste kohustuste kattekordajaks 1,07.

Kontserni struktuur

Starmani konsolideerimisgruppi kuuluvad emattevõttena AS Starman ning tütarettevõttena alates oktoobrist 2006 Eesti Digitaaltelevisiooni AS. Eesti Digitaaltelevisiooni AS-st 66% kuulub Starmanile ning 34% AS-le Levira. Eesti Digitaaltelevisiooni AS majandustulemused on konsolideerimisgrupi aruandes konsolideeritud rida-realt tuues seejuures eraldi välja vähemusosanikele kuuluva tulemi.

Tulud-kulud

Suurima osa Starmani 2007 aasta I poolaasta kogutuludest moodustasid traditsiooniliselt kaabeltelevisiooni- ja internetiteenused – andes vastavalt 46% ja 33% kogutuludest. Eelnevatest kiiremini kasvav telefoniteenus moodustas poolaasta kogutuludest 17%. Maapealse leviga tasuline digitaaltelevisiooni teenus tulude poolele veel sisulist mõju ei avaldanud.

Kaabeltelevisiooni tulud kasvasid 2006 aasta I poolaastaga võrreldes 14%. Turu orgaaniline kasv on viimastel aastatel toimunud peamiselt hinnatõusu arvelt. 2007 aasta I kvartalis lähenesid Starmani kaabeltelevisiooni hinnad Eestiga sarnase elatustasemega riikide hindadele ent on endiselt pigem madalad. Tavalise hinnatõusu kõrval toetavad keskmist tulu kliendi kohta (ARPU) ka struktuursed muudatused. Viimaste juures võiks mainida kolmikpakette, mis väiksemaid programmivalikuid ei sisalda, ning uusi võimalusi nagu digitaaltelevisioon. 2005 aasta sügisel lansseeritud digitaaltelevisiooni osas viidi 2007 aasta esimeses kvartalis ellu oluline edasiarendus kui alustati digitaalse videolaenutuse (ingl. keeles *video on demand*) pilootprojektiga. Hetkel on teenus ligi 500 kliendiga testfaasis – teenuse pakkumisega tehti ettevaatlik algus ning samal ajal pidev edasiarendus kestab. Ettevõttel oli 2007 juuni lõpus 132 tuhat kaabeltelevisiooni klienti, kellest 4,7% vaatas digitaaltelevisiooni. Juuni lõpu kaabeltelevisiooni kliendiarv ületas eelmise aasta sama hetke näitajat 1,9% võrra, mis on küllastunud turu ning tihenend konkurentsi valguses küllaltki tubli tulemus.

Tulud internetiteenustest kasvasid eelmise aasta I poolaastaga võrreldes 10%. Ettevõttel oli 2007 juuni lõpus 43 tuhat interneti klienti, mis on 27% enam kui samal ajal aasta tagasi. Starman säilitas turuliidri positsiooni eraisikute püsiühenduste turul piirkondades, kus ollakse esindatud. Turu üldiste mõjudega kooskõlas näitas jätkuvat langustendentsi ARPU – 2007 I poolaasta keskmine näitaja langes eelmise aasta sama tulemusega võrreldes 13%. Üha enam mõjutavad interneti ARPU-t Starmani populaarsed kolmikpakettid, kus kolmikpaketi koosseisus on internetiteenus soodsam. Samas ei saa arvestamata jätta kolmikpakettide toetavat mõju teistele teenustele ja läbi selle keskmisele kogutulule kliendi kohta.

Telefoniteenus näitab kolmest põhiteenusest endiselt suurimaid ehkki kahanevaid kasvunumbreid – 2007 aasta I poolaasta käibekasv eelmise aasta sama perioodiga võrreldes oli 33%. Ettevõttel oli 2007 juuni lõpus 36 tuhat telefoniklienti ehk 56% enam kui samal ajal aasta tagasi. Viimasel ajal võib täheldada telefoniteenuse ARPU vähenemist; osaliselt on see vähenemine seotud ka üha soodsamate pakumistega teenuse kasutamise algfaasis. 2007 I poolaasta keskmine ARPU langes eelmise aasta sama näitajaga võrreldes 18%.

Reaalsuses vaatleb Starman kaabeltelevisiooni, interneti ja telefoniteenust üheskoos. Kuna antud teenuste koospakkumine on olnud ettevõtte strateegias juba pikka aega ja teenustel on teineteisele toetav mõju, siis ei pruugi vastavate sektorite eraldi analüüsimine anda kõige tõepärasemat pilti. 2007 aasta I poolaastal oli kõigi antud teenuste keskmine kogutulu kliendi kohta 13% võrra suurem kui samal ajal aasta tagasi.

ZUUMtv lansseeriti esialgselt kavandatust veidi nõrgemana. Leviala laienemise ja paraneva programmivaliku abil püüab Eesti Digitaaltelevisiooni AS korvata esialgse mahajäämuse. Teises

kvartalis leidis aset oluline muutus levialas ning kvartali lõpuks kattis ZUUMtv juba 93% Eesti majapidamistest. Kuigi toote lanseerimisel oli vastav näitaja 60% hõlmas see suure osas rahvarohkeid piirkondi nagu Tallinna ja Tartu linn, kus traditsiooniline kaabeltelevisioon on majanduslikus mõttes otstarbekam ning ZUUMtv potentsiaal seetõttu tagasihoidlikum. Kui kolm peamist kohalikku telekanalit olid ZUUMtv klientide jaoks siiani nähtavad analoogedastusena, siis aprilli lõpus liikus esimene neist – Eesti Televisioon – digitaalplatvormile. Juuni lõpus oli Eesti Digitaaltelevisiooni AS-l 4,3 tuhat klienti.

Starmani tegevuskulud 2007 aasta I poolaastal moodustasid 87,4 miljonit krooni, kasvades eelmise aasta sama perioodiga võrreldes 30%. Tegevuskulude tuludest kiirem kasv on enamasti seotud ZUUMtv-ga – algfaasis oleva tootega seonduvate otsuste kulude elimineerimisel on tegevuskulude kasv 12%. ZUUMtv mõju paistab eelkõige silma kulureal "Ostetud teenused", kus olulise kuluartiklina on lisandunud Levirale makstav transmissioonitasu. Transmissioonitasu sõltub eelkõige levialast ning seega on selle mõju kasuminäitajatele toote pakkumise algfaasis, kus kliendi arv on veel kaugel pikaajalistest eesmärkidest, küllaltki oluline. Turunduskulude 68%-ne kasv eelmise aasta I poolaastaga võrreldes on lisaks ZUUMtv mõjule tingitud jätkuvalt teravast konkurentsist telekommunikatsiooniteenuste tutvustamisel. Olulisematest kululiikidest on aastataguse perioodiga võrreldes kiiret kasvutempot näidanud ka kulud sidekanalisatsiooni rendile (kasv 50%) ning tööjõukulud. Üldiselt on hoolimata hoogsast palgakasvust tulenevast survest mitmete sisendite hindadele suudetud tegevuskulude kasvu üsna õnnestunult hallata.

Tööjõukulud kasvasid 2007 aasta I poolaastal eelneva aasta sama perioodiga võrreldes 25%. Palgakulude hindamisel tuleb arvesse võtta, et antud näitaja hõlmab endas 81% kogu ettevõtte palgafondist, kuna ülejäänud osa vastavalt ettevõtte raamatupidamisreeglitele kapitaliseeritakse. Keskmine töötajate arv 2007 aasta I poolaastal oli 223 (2006 I poolaastal 206). 30.06.2007 seisuga töötas ettevõttes 223 inimest, kellest 16% moodustasid osalise ajaga töötajad. Täistööajaga korrigeeritud keskmine töötajate arv oli 2007 aasta I poolaastal 199 ehk 4% enam kui samal ajal aasta tagasi.

Varade hindamisest tulenevatest kuludest moodustasid halbade kliendinõuete provisjonid 498 tuhat krooni ehk sarnaselt aastataguse perioodiga vaid 0,4% perioodi käibest. Varade kaod ja allahindlused 2007 aasta I poolaastal moodustasid 404 tuhat krooni (2006 I poolaastal - 1,0 miljonit krooni).

2007 aasta I poolaasta EBITDA oli 49,5 miljonit krooni. ZUUMtv otsese mõju elimineerimine annab marginaaliks 44%. Seega oli 2007 aasta esimene pool traditsiooniliste teenuste osas tulususe mõttes parem kui ükskõik milline varasemate aastate periood.

Amortisatsioonikulud kasvasid 2006 aasta I poolaastaga võrreldes 28%. Viimaste aastate laialdasest investeerimistegevusest tingituna on nende mõju kasuminäitajatele jätkuvalt suur.

2007 aasta I poolaasta aktsionäridele kuuluv puhaskasum oli 20,9 miljonit krooni. Vähemusosanikele kuuluv tulek – vähemusosanike osa Eesti Digitaaltelevisiooni AS kahjumist - oli 3,9 miljoni krooni ulatuses negatiivne. Kasuminäitajate hindamisel tuleb arvestada, et II kvartali kuludes sisaldub dividendide maksimisest tulenevalt 2,6 miljoni krooni ulatuses tulumaksukulu.

Bilanss, investeringud, finantseerimine

Starmani investeringud põhivarasse 2007 aasta I poolaastal moodustasid 57,8 miljonit krooni. Investeringud jagunesid järgnevalt: kaabelvivõrgu ehitus ja renoveerimine – 24,7 miljonit, interneti seadmed – 9,7 miljonit (sh. keskseadmed 7,3 miljonit), digiboksid – 6,9 miljonit (sh. ZUUMtv pakkumiseks 5,4 miljonit), analoogkaabeltelevisiooni peajaamad – 5,7 miljonit, telefonimodemid – 4,6 miljonit ja muud investeringud 6,2 miljonit krooni.

Varasemate aastatega võrreldes paistavad kaabelvivõrgu investeringute hulgas silma võrgu laiendamise seotud projektid. Eestis on veel mõningad kohad, kus Starmani toodete pakkumine uue ehitatava kaabelvivõrgu baasil peaks senist edu arvestades majanduslikult tasuv olema. 2007 aasta I poolaastal on lisaks tavapärasele kinnisvaraarendusega kaasa liikumisele Tallinnas ja selle lähiümbruses, teostatud investeringuid ka näiteks Tapal, Kadriinas, Võrus ja Pärnus. Jätkub töö olemasoleva võrgu kaasajastamisega ja andmesidekõlblikuks muutmisega ent arvestades juba saavutatud kõrget taset, on seda tüüpi võrguinvesteringute osakaal vähenemas. 30.06.2007 seisuga ulatus Starmani võrk 258 tuhande majapidamiseni, millest 237 tuhat ehk 92% oli


andmesidekõlbulik võrk (31.12.2006 olid vastavad näitajad 251 tuhat, 225 tuhat ja 90%). Investeeringud telefonimodemitesse ja digiboksidesse on otseselt seotud kliendikasvuga. Investeeringud interneti ja kaabeltelevisiooni seadmetesse toetasid peamiselt kvaliteeti üha kasvavate andmesidemahtude keskkonnas.

Jätkuvalt iseloomustavad Starmani bilanssi kõrge kapitaliseeritus, suhteliselt madal laenutase ning piisav likviidsus. Juuli alguses toimunud dividendimaksetest tulenevalt võib 30.06.2007 bilansis täheldada ühelt poolt kirje "Võlad" ning teiselt poolt kirje "Raha" tavapärasest kõrgemat taset. Kuigi enamuse 2007 aasta I poolaasta investeeringutest rahastati omavahenditest suurendati teatud määral ka laenukapitali mahte. Varude kõrge tase 30.06.2007 seisuga on peamiselt tingitud Eesti Digitaaltelevisiooni AS bilansis kajastuvatest ZUUMtv pakkumiseks mõeldud digiboksidest 17,4 miljoni krooni väärtuses. Arvestades uue tootega seonduvaid eeldatavaid turumahte ning digibokside tarnegraafikut võib siinpuhul kõrget varude taset eeldada ka edaspidi.


**JUHATUSE KINNITUS AS STARMAN KONSOLIDEERIMISGRUPI 2007. A. I
POOLAASTA VAHEARUANDELE**

Käesolevaga deklareerime oma vastutust lehekülgedel 6 kuni 17 esitatud raamatupidamise vahearuaande koostamise eest ja kinnitame, et:


1. konsolideerimisgrupi raamatupidamise vahearuaande koostamisel rakendatud arvestuspõhimõtted on vastavuses IFRS-iga nagu need on vastu võetud Euroopa Liidu poolt;
2. konsolideerimisgrupi raamatupidamise vahearuaanne kajastab õigesti ja õiglaselt ettevõtte finantsseisundit, majandustulemusi ja rahavoogusid;
3. kontsern ja emaettevõtte on jätkuvalt tegutsevad.



Peter Kern
Juhatuse esimees



Randy Hütsi
Juhatuse liige



Henri Treude
Juhatuse liige

KONSOLIDEERITUD KASUMIARUANNE

(tuhandetes kroonides)

	I PA	I PA	II KV	II KV	
	2007. a.	2006. a.	2007. a.	2006. a.	Lisad
Müügitulu	135 908	116 058	68 803	58 887	2
Muud äritulud	954	1 067	561	497	3
Kaubad, toore, materjal ja teenused	-45 934	-33 416	-23 881	-15 859	3
Mitmesugused tegevuskulud	-18 886	-14 708	-10 136	-7 184	3
Tööjõukulud	-22 314	-17 817	-11 486	-9 171	3
Põhivara amortisatsioon ja väärtuse langus	-27 292	-21 389	-13 974	-10 977	
Muud ärikulud	-267	-1 236	-146	-979	
Ärikasum	22 169	28 559	9 741	15 214	
Finantstulud ja -kulud	-2 644	-2 946	-1 392	-1 286	4
Kasum enne maksustamist	19 525	25 613	8 349	13 928	
Tulumaks	-2 577	-1 365	-2 577	-1 365	10
Puhaskasum	16 948	24 248	5 772	12 563	
Vähemusomanike osa puhaskasumist	-3 939	0	-1 734	0	
Emattevõtte omanike osa puhaskasumist	20 887	24 248	7 506	12 563	
Tava-puhaskasum aktsia kohta <i>EEK</i>	1,60	1,86	0,58	0,96	13
Lahustatud puhaskasum aktsia kohta <i>EEK</i>	1,60	1,86	0,57	0,96	13

KONSOLIDEERITUD BILANSS

(tuhandetes kroonides)

	30.06.2007	31.12.2006	Lisad
VARAD			
Käibevara			
Raha	20 323	11 716	
Nõuded	11 051	12 308	5
Ettemaksed	5 086	2 943	6
Varud	36 299	23 471	
Käibevara kokku	72 759	50 438	
Põhivara			
Materiaalne põhivara	328 809	298 826	
Immateriaalne põhivara	954	600	
Põhivara kokku	329 763	299 426	
VARAD KOKKU	402 522	349 864	
KOHUSTUSED JA OMAKAPITAL			
Kohustused			
Lühiajalised kohustused			
Laenukohustused	11 207	15 375	7
Võlad	43 003	28 639	8
Ettemaksed	2 433	2 209	
Lühiajalised kohustused kokku	56 643	46 223	
Pikaajalised kohustused			
Pikaajalised laenukohustused	122 577	97 188	7
Muud pikaajalised võlad	4 947	4 374	9
Pikaajalised kohustused kokku	127 524	101 562	
Kohustused kokku	184 167	147 785	
OMAKAPITAL			
Vähemusosalus	7 779	3 252	
Aktsiakapital	130 536	130 536	
Kohustuslik reservkapital	4 804	2 607	
Jaotamata kasum	75 236	65 684	
Emaettevõtte omanikele kuuluv omakapital kokku	210 576	198 827	
Omakapital kokku	218 355	202 079	10
KOHUSTUSED JA OMAKAPITAL KOKKU	402 522	349 864	

KONSOLIDEERITUD OMAKAPITALI MUUTUSTE ARUANNE

(tuhandetes kroonides)

	Emattevõtte omanikele kuuluv omakapital				Vähemus-osalus	Oma-kapital kokku
	Aktsia-kapital	Kohustuslik reservkapital	Jaotamata kasum	Kokku		
31.12.2005. a.	130 536	1 465	27 436	159 437	0	159 437
Vähemusosanike sissemaksed	0	0	0	0	4 080	4 080
Dividendide väljakuulutamine	0	0	-4 568	-4 568	0	-4 568
Reservkapitali moodustamine	0	1 142	-1 142	0	0	0
Aruandeaasta puhaskasum	0	0	43 958	43 958	-828	43 130
31.12.2006. a.	130 536	2 607	65 684	198 827	3 252	202 079
Vähemusosanike sissemaksed	0	0	0	0	8 465	8 465
Dividendide väljakuulutamine	0	0	-9 137	-9 137	0	-9 137
Reservkapitali moodustamine	0	2 198	-2 198	0	0	0
Aruandeperioodi kasum	0	0	20 887	20 887	-3 939	16 948
30.06.2007. a.	130 536	4 805	75 236	210 577	7 778	218 355

Täiendav informatsioon omakapitali liikumiste kohta on esitatud lisan 10.

KONSOLIDEERITUD RAHAVOOGUDE ARUANNE

(tuhandetes kroonides)

	I PA 2007	I PA 2006
Rahavood äritegevusest		
Puhaskasum	16 948	24 248
Puhaskasumi korrigeerimised:		
Põhivara amortisatsioon ja väärtuse langus	27 292	21 389
Materiaalse põhivara müügikasum	-152	-156
Nõuete allahindlus	468	78
Intressitulu	-242	-123
Intressikulu	2 900	2 537
Äritegevusega seotud käibevara muutus:		
Lühiajalised nõuded, v.a. laenud ja intressid	-1 354	-3 859
Varude muutus	-12 961	-5 694
Äritegevusega seotud kohustuste ja ettemaksete muutus:		
Kreditoorne võlgnevus	5 227	7 680
Ettemaksed	797	789
Rahavood äritegevusest kokku	38 923	46 889
Rahavood investeerimistegevusest		
Materiaalse ja immateriaalse põhivara soetus	-49 506	-31 757
Materiaalse ja immateriaalse põhivara müük	501	2 795
Saadud intressid	242	124
Rahavood investeerimistegevusest kokku	-48 763	-28 838
Rahavood finantseerimistegevusest		
Laenude tagasimaksed	-376	-376
Kapitalirendi põhiosa tagasimaksed	-9 801	-8 273
Makstud intressid	-2 900	-2 537
Saadud müügi-tagasirendi tehingutest	23 059	2 631
Makstud dividendid	0	-4 568
Vähemusosanike sissemaksed aktsiakapitali	8 465	0
Rahavood finantseerimistegevusest kokku	18 447	-13 123
RAHAVOOD KOKKU	8 607	4 928
Raha ja raha ekvivalendid perioodi alguses	11 716	4 405
Raha ja raha ekvivalentide muutus	8 607	4 928
Raha ja raha ekvivalendid perioodi lõpus	20 323	9 333
Mitterahalised tehingud		
Kapitalirendi tingimustel soetatud põhivara	8 337	1 433

VAHEARUANDE LISAD**Lisa 1 Vahearuaande koostamisel kasutatud arvestusmeetodid ja hindamisalused**

Käeolev vahearuaanne on koostatud lähtudes Rahvusvahelise Raamatupidamisstandardi IAS 34 "Interim Financial Reporting" nõuetest lühendatud vahearuaannete kohta ja kooskõlas Rahvusvaheliste Finantsaruandluse Standarditega (International Financial Reporting Standards – IFRS), nagu need on vastu võetud Euroopa Liidu poolt. Vahearuaande koostamisel on kasutatud samu arvestusmeetodeid nagu 31.12.2006 lõppenud majandusaasta aastaaruandes.

Juhatuse hinnangul kajastab AS Starman konsolideerimisgrupi 2007. a. II kvartali vahearuaanne õigesti ja õiglaselt ettevõtte majandustulemusi. Käesolev vahearuaanne ei ole auditeeritud ega muul moel kontrollitud audiitorite poolt. Käesolev vahearuaanne on koostatud tuhandetes Eesti kroonides.

Lisa 2 Müügitulu

AS Starman konsolideerimisgrupi käive toimus 100%-liselt Eesti Vabariigis ning jagunes tegevusalade lõikes järgmiselt:

Tegevusalad	I PA 2007.	I PA	II KV	II KV
	a.	2006. a.	2007. a.	2006. a.
Kaabeltelevisiooni teenused	63 530	55 863	31 844	28 072
Interneti teenused	44 954	41 019	22 749	20 729
Telefoniteenus	23 273	17 436	11 821	9 364
DTT teenus*	1 722	0	1 299	0
Kauba ja materjali müük	2 429	1 740	1 090	722
Kokku	135 908	116 058	68 803	58 887

* DTT (ingl. keelne lühend Digital Terrestrial Television) - maapealse leviga tasuline digitaaltelevisiooni teenus

Lisa 3 Muud äritulud ja ärikulud

	I PA 2007. a.	I PA 2006. a.	II KV 2007. a.	II KV 2006. a.
Muud äritulud				
Kasum põhivara müügist	152	156	135	26
Viivisetulu	564	645	298	332
Tulu kohustuste ümberhindamisest	146	184	80	99
Muud tulud	92	82	48	40
Muud äritulud kokku	954	1 067	561	497
Kaubad, toore, materjal ja teenused				
Ostetud teenused	-41 544	-30 057	-21 879	-14 294
Materjalid	-878	-371	-463	-200
Ostukaubad	-1 853	-1 288	-821	-543
Hoolduskulud	-1 228	-693	-572	-355
Muud kulud	-431	-1 007	-146	-467
Kaubad, toore, materjal ja teenused kokku	-45 934	-33 416	-23 881	-15 859
Muud tegevuskulud				
Konsultatsioonid ja nõustamine	-854	-1 523	-457	-845
Turunduskulud	-9 513	-5 647	-5 556	-2 584
Kliendiinfo kulud	-2 623	-2 265	-1 322	-1 071
Kontorikulud	-1 944	-1 795	-972	-885
Ebatöenäoliselt laekuvate arvete allahindlus	-498	-454	32	-179
Transpordikulud	-1 656	-1 619	-849	-846
Muud kulud	-1 798	-1 405	-1 012	-774
Muud tegevuskulud kokku	-18 886	-14 708	-10 136	-7 184
Tööjõukulud				
Palgakulu	-16 685	-13 343	-8 555	-6 870
Sotsiaalmaksud	-5 629	-4 474	-2 931	-2 301
Tööjõukulud kokku	-22 314	-17 817	-11 486	-9 171

Lisa 4 Finantstulud ja -kulud

	I PA 2007. a.	I PA 2006. a.	II KV 2007. a.	II KV 2006. a.
Intressitulud ja -kulud	-2 657	-2 414	-1 417	-1 237
Kasum (kahjum) valuutakursi muutustest	66	132	54	123
Muud finantskulud	-53	-664	-29	-172
Finantstulud ja -kulud kokku	-2 644	-2 946	-1 392	-1 286

Lisa 5 Nõuded

	30.06.2007	31.12.2006
Nõuded ostjate vastu	10 192	11 765
Muud lühiajalised nõuded	859	543
Nõuded kokku	11 051	12 308

Lisa 6 Ettemaksed

	30.06.2007	31.12.2006
Maksude ettemaksed	366	2 182
Muud ettemaksed	4 720	761
Ettemaksed kokku	5 086	2 943

Lisa 7 Laenukohustused

	30.06.2007	31.12.2006
Lühiajalised laenukohustused		
Pikaajalised pangalaenud lühiajaline osa	377	751
Kapitalirendi kohustus lühiajaline osa	10 830	14 624
Lühiajalised laenukohustused kokku	11 207	15 375
Pikaajalised laenukohustused		
Pikaajalised pangalaenud pikaajaline osa	2 995	2 995
Kapitalirendi kohustus pikaajaline osa	119 582	94 193
Pikaajalised laenukohustused kokku	122 577	97 188

Võetud ning tagastamata laenud seisuga 30.06.2007.a.

Laenuandja	Laenu- summa	Laenu- jääk	Kuu- makse	Intressi- määr	Lõpp- tähtaeg	Tagatis
Nordea Finance	287	87	7	5,2%	2007	Liisitud vara
SEB Ühisliising	273	138	5	4,4%	2007	Liisitud vara
Nordea Finance	833	532	16	4,9%	2008	Liisitud vara
SEB Ühisliising	347	211	10	4,6%	2008	Liisitud vara
Nordea Bank Finland Plc	6 500	3 371	80	4,6%	2009	Hüpoteek + kommertspant
Nordea Finance	421	324	8	4,8%	2009	Liisitud vara
Nordea Finance	744	483	26	4,8%	2009	Liisitud vara
Nordea Finance	427	385	3	5,7%	2010	Liisitud vara
SEB Ühisliising	777	726	15	4,6%	2010	Liisitud vara
SEB Ühisliising	35 955	27 776	1 457	4,8%	2011	Liisitud vara
SEB Ühisliising	135 713	99 751	667	4,9%	2013	Liisitud vara + kommertspant
KOKKU	182 278	133 784	2 294			

Lisa 8 Võlad

	30.06.2007	31.12.2006
Võlad tarnijatele	19 251	16 405
Maksuvõlad	6 516	5 743
Võlad töövõtjatele	4 056	3 631
Muud võlad	4 043	2 860
Dividendivõlad	9 137	0
Võlad kokku	43 003	28 639

Lisa 9 Muud pikaajalised võlad

Muud pikaajalised võlad koosnevad tulevaste perioodide ettemakstud tuludest, milleks on liitumistasud, mis kantakse tuludesse 7 aasta jooksul. Siin kajastub antud tulude pikaajaline osa; lühiajaline osa, mis 30.06.2007 seisuga oli 307 tuhat krooni (31.12.2006 729 tuhat krooni) kajastub bilansikirjel "Ettemaksed".

Lisa 10 Omakapital

Ettevõtte aktsiakapital on 130 535 700 krooni, mis jaguneb 10-kroonise nimiväärtusega nimelisteks lihtaktsiateks, mida on kokku 13 053 570. Kõigi aktsiate eest on täielikult tasutud.

Põhikirja kohaselt on ettevõtte nõukogul õigus 3 aasta jooksul arvates põhikirja muudatuste tegemisest 15. juunil 2007 aktsiakapitali suurendada 6 900 000 krooni ehk 5,3% võrra. Nõukogu saab seda õigust kasutada juhtkonna aktsioptsioonide realiseerimiseks (vt. lisa 13. Puhaskasum aktsia kohta). 17. mail 2005.a. toimunud aktsionäride koosoleku otsusega on välistatud aktsionäride eesõigus märkida optsooniskeemi aluseid aktsiaid.

25.05.2006 toimunud aktsionäride üldkoosoleku otsuse kohaselt maksti 21.06.2006 aktsionäridele netodividendidena välja 20% 2005 aasta puhaskasumist ehk 0,35 EEK aktsia kohta. Netodividendidena maksti välja 4 568 tuhat krooni, kohustuslikku reservkapitali kanti 1 142 tuhat krooni ning ülejäänud osa 2005 aasta puhaskasumist jäeti jaotamata. Dividendide väljakuulutamise kaaskes tulumaksukohustus 1 365 tuhat krooni.

15.06.2007 toimunud aktsionäride üldkoosoleku otsuse kohaselt maksti 06.07.2007 aktsionäridele netodividendidena välja ca. 20% 2006 aasta puhaskasumist ehk 0,70 EEK aktsia kohta. Netodividendidena maksti välja 9 137 tuhat krooni, kohustuslikku reservkapitali kanti 2 198 tuhat krooni ning ülejäänud osa 2006 aasta puhaskasumist jäeti jaotamata, mis jätab ettevõtte eelmiste perioodide jaotamata kasumiks 54 349 tuhat krooni. Dividendide väljakuulutamise kaaskes tulumaksukohustus 2 577 tuhat krooni.

30.06.2007 seisuga omasid ettevõttes üle 1%-st osalust järgmised aktsionärid:

Royalton Capital Investors	- 33,4%
OÜ Constock	- 18,9%
OÜ Com Holding	- 17,8%
Hansa Ida-Euroopa Aktsiafond	- 7,9%
Nordea Bank Finland PLC Clients	- 5,2%
ING Luxembourg S.A.	- 3,8%
AS Lõhmus Holdings	- 2,6%
Hansa Balti Kasvufond	- 1,4%
OKO Bank Plc Client	- 1,3%
Hansapank	- 1,2%
SEB Ab Clients	- 1,1%
RBC Dexia Investor Services	- 1,0%

Lisa 11 Tehingud seotud osapooltega

Aruande koostamisel on loetud seotud osapoolteks:

- a) olulise mõjuga aktsionäre ja nende poolt kontrollitud ettevõtteid;
- b) tegev- ja kõrgemat juhtkonda, nende lähisugulasi ja nende poolt kontrollitud ettevõtteid.

Aruandeperioodil osteti teenuseid järgmistelt seotud osapooltelt:

	I PA 2007. a.	I PA 2006. a.	II KV 2007. a.	II KV 2006. a.
Nõukogu liikmetega seotud ettevõtted	383	1 227	233	665

Nimetatud tehingutest ettevõttel seisuga 30.06.2007 ja 31.12.2006 seotud osapoolte vastu kohustusi ei olnud.

Juhatuse hinnangul ei ole ülaltoodud tehingutes kasutatud turuhindadest erinevaid hindasid.

Juhatuse liikmete kapitaliseerimata palgakulu koos preemiatega oli 2007 aasta I poolaastal 3 247 tuhat krooni (2006 aasta I poolaastal 2 189 tuhat krooni), nõukogu liikmetel 180 tuhat krooni (2006 aasta I poolaastal 6 tuhat krooni).

Lisa 12 Tütarettevõtja

20. septembril 2006 asutasid AS Starman ja AS Levira Eesti Digitaaltelevisiooni AS, mille põhitegevuseks on maapealse leviga digitaaltelevisiooni tasuliste teenuste müük Eestis. Eesti Digitaaltelevisiooni AS-le osutab toodete turustamise ja klientide teenindamisega seonduvaid teenuseid AS Starman ning leviteenust AS Levira. Toodete müük toimub Starmanile kuuluva kaubamärgi ZUUM alt.

Eesti Digitaaltelevisiooni AS aktsiatest 66% kuulub Starmanile ning 34% Levirale. Vastavalt sõlmitud kokkuleppele paigutavad aktsionärid ettevõtte omakapitali vastavalt osalustele kokku kuni 46 miljonit krooni. Täiendava rahastamisvajaduse tekkimisel kohustub vastavad vahendid tagama Starman ning ka antud juhul säilivad aktsionäride vahel senised proportsioonid kasumi jaotamist ning hääleõigust silmas pidades. Aktsionäride vahel on sõlmitud optsoonileping, mille kohaselt on kokkulepitud tingimustel Leviral õigus ja kohustus müüa ning Starmanil õigus ja kohustus omandada Levirale kuuluv osalus. Optiooni on võimalik kasutada alates 01.07.2008 ning optiooni kasutamine sõltub peamiselt saavutatud kliendiarvust. Kõige tõenäolisem on optiooni kasutamine juhul kui kliendiarv jõuab vahemikku 35 000 kuni 50 000. Kuna Eesti Digitaaltelevisiooni AS näol on tegemist alustava ettevõtmisega, siis ei ole võimalik piisava usaldusväarsusega hinnata sõlmitud optsoonilepingu väärtust ning sellest tingituna Starmanile täiendavat netovara või -kohustust ei teki.

30.06.2007 seisuga olid omanikud ettevõtte omakapitali paigutanud 36,9 miljonit krooni. Eesti Digitaaltelevisiooni 2007 aasta I poolaasta kahjum oli 11 585 tuhat krooni, bilansimaht seisuga 30.06.2007 25 595 tuhat krooni ning omakapital 22 879 tuhat krooni.

Lisa 13 Puhaskasum aktsia kohta

	I PA 2007. a.	I PA 2006. a.	II KV 2007. a.	II KV 2006. a.
Aksionäridele kuuluv puhaskasum (tuh. EEK)	20 887	24 248	7 506	12 563
Kaalutud keskmine aktsiate arv (tuh. tk.)	13 054	13 054	13 054	13 054
Tava-puhaskasum aktsia kohta (EEK)	1,60	1,86	0,58	0,96
Aksionäridele kuuluv puhaskasum (tuh. EEK)	20 887	24 248	7 506	12 563
Kaalutud keskmine aktsiate arv (tuh. tk.)	13 054	13 054	13 054	13 054
Opsiooniaktsiate lahustuv mõju (tuh. tk.)*	32	0	32	0
Kaalutud keskmine aktsiate arv korrigeerituna opsiooniaktsiatega (tuh. tk.)	13 086	13 054	13 086	13 054
Lahustatud puhaskasum aktsia kohta (EEK)	1,60	1,86	0,57	0,96

* Opsiooniaktsiate lahustuv mõju on leitud järgnevalt: $200\,040 * (78,39 - 65,87) / 78,39 = 31\,943$ aktsiat; sh $200\,040 =$ lahustuvat mõju omavate potentsiaalselt emiteeritavate aktsiate arv, $78,89 =$ aktsia turuhind 30.06.2007, $65,87 =$ aktsia hind opsiooni realiseerimisel

Puhaskasum aktsia kohta leitakse aksionäridele kuuluva aruandeperioodi puhaskasumi jagamisel vastava perioodi kaalutud keskmise aktsiate arvuga.

Ettevõtte on potentsiaalselt emiteeritavad aktsiad juhatuse liikmetele väljastatud opsioonide näol. Juhatuse liikmetel on teatud tingimuste täitumisel õigus omandada kokku 600 000 ettevõtte aktsiat. Opsioonid on vastavalt realiseerimisperioodidele jaotatud kolme võrdsesse osasse: A-seeria annab õiguse 200 040 aktsia omandamisele alates 1.juulist 2006 kuni 30.juunini 2008; B-seeria puhul on vastavad näitajad 199 980 ja 1.juulist 2007 kuni 30.juunini 2009 ning C-seeria puhul 199 980 ja 1. juulist 2008 kuni 30.juunini 2010. A-seeria puhul on opsioonide realiseerimishind aktsiatega kauplemise algusest 3. kuni 8. nädala börsi keskmine kauplemishind + 15%; B-seeria puhul on vastav näitaja 2006.a. I kvartali keskmine kauplemishind + 15% ning C-seeria puhul 2007.a. I kvartali keskmine kauplemishind + 15% (kõikide seeriade puhul lahutatakse makstud dividend realiseerimishinnast). Opsioonide realiseerumisel peavad veel olema täidetud mitmed tingimused nagu teatud kriteeriumid ettevõtte majandustulemuste ja turukapitalisatsiooni osas ning juhatuse liikme töösuhe Starmaniga.

Aruandepäeva seisuga olid täidetud kõik A-seeria opsioonide realiseerumiseks vajalikud tingimused. Seega on perioodi kaalutud keskmisele aktsiate arvule liidetud opsiooniaktsiate lahustuv mõju. Aksionäridele kuuluva aruandeperioodi puhaskasumi jagamisel opsiooniaktsiatega korrigeeritud aktsiate arvuga saadakse lahustatud puhaskasum aktsia kohta.


Lisa 14 Vaidlused ja hagid

16. jaanuaril 2006 vaidlustas AS Starman Konkurentsiametisse ja Sideametisse saadetud kaebusega Elion Ettevõtte AS plaani tõsta alates 01. veebruarist 2006 sidekanalisatsiooni kasutamise eest makstavaid renditasusid. Juba välja renditud objektide osas kujuneks antud soovi järgi hinnatõusuks 32%, kaablivõrgu laiendamise ja renoveerimise korral aga koguni ligi 400% ning viimasele lisanduks veel varem mitteeksisteerinud liitumistasu. Starmani arvates on tegemist ebaseadusliku tegevusega, mis on vastuolus Telekommunikatsiooniseaduse, Konkurentsiseaduse ja veel mitme õigusaktiga. Starmani kulud sidekanalisatsiooni renditeenuse kasutamisel olid 2005. aastal ca. 7,4 miljonit krooni. Antud rendihindade reaalne kehtima hakkamine mõjutaks koheselt ettevõtet vaid olemasolevate väljarenditud objektide osas (potentsiaalne hinnatõus 32%), kuna laiendamine ja renoveerimine muutuksid antud tingimustel enamasti majanduslikult mõttetuks. Olukorra pikaajalisel jätkumisel võib see pärssivalt mõjutada ettevõtte investeerimistegevust. Ettevõtte kuludes kajastub 2006 aasta veebruarist alates Elioni poolt kavandatud hinnatõus

olemasolevate objektide osas; lisaks on mitmetel juhtudel olemasolevatele objektidele kavandatud hinnatõus rakendunud ka võrgu renoveerimisele ja laiendamisele. Kaablivõrgu laiendamist või renoveerimist uute kavandatud tariifide alusel on ettevõtte teostanud vaid möödapääsmaatutes olukordades ja väikestes mahtudes.

7. aprillil 2006 esitas AS Starman Harju Maakohtule hagiavalduse AS-i Telset vastu omandiõiguse tunnustamiseks ja asjade ebaseaduslikust valdusest väljanõudmiseks. Hagi hind on 1 534 tuhat krooni ning see on seotud varadega, mis pidanuksid olema Starmani poolt 2004 aasta juunis Tele 2 OÜ-lt soetatud tütarettevõtte – AS Telset Telecommunications Group – varade hulgas. Väljanõutavad varad pidanuks minema AS-i Telset kontrolli alt Tele 2 grupi kontrolli alla, kui viimase toonane tütarettevõtte Tallinna Kaabeltelevisiooni AS omandas 100% Telset Telecommunications Group aktsiatest. 10.04.06 Harju Maakohtu kohtumäärusega keelati AS-l Telset kõik tehingud nimetatud varadega. Ajavahemikul oktoober 2006 kuni juuni 2007 on toimunud 2 kohtuistungit, kus sisulise aruteluni on jõutud minimaalselt; järgmine istung toimub septembris 2007. Märtsi lõpus andis Telset Starmanile üle ühe osa väljanõutavatest varadest, millega esialgne hagi hind vähenes 294 tuhande krooni võrra. Protsessiga seotud kulud jäävad hetkel alla 100 tuhande krooni.


JUHATUSE ALLKIRJAD AS STARMAN KONSOLIDEERIMISGRUPI 2007. A. I POOLAASTA VAHEARUANDELE



Peeter Kern
Juhatusesimees



Rando Hütsi
Juhatuseliige



Henri Treud
Juhatuseliige