

starman

AS STARMAN

Konsolideerimisgrupi 2007. a. I kvartali vahearuanne

Majandusaasta algus: 01.01.2007
Majandusaasta lõpp: 31.12.2007

Registrikood: 10069659

Address:
Akadeemia tee 28
12618, Tallinn
Eesti Vabariik

Telefon: +372 6 779 977
Faks: +372 6 779 907

E-mail: starman@starman.ee
Internet: www.starman.ee

Põhitegevused: kaabeltelevisiooni ja andmeside teenused

SISUKORD

SELETUSKIRI AS STARMAN KONSOLIDEERIMISGRUPI 2007. A. I KVARTALI VAHEARUANDE JUURDE	2
JUHATUSE KINNITUS AS STARMAN KONSOLIDEERIMISGRUPI 2007. A. I KVARTALI VAHEARUANDELE	6
KONSOLIDEERITUD KASUMIARUANNE	7
KONSOLIDEERITUD BILANSS.....	8
KONSOLIDEERITUD OMAKAPITALI MUUTUSTE ARUANNE.....	9
KONSOLIDEERITUD RAHAVOOGUDE ARUANNE	10
VAHEARUANDE LISAD.....	11
Lisa 1 Vahearuaande koostamisel kasutatud arvestusmeetodid ja hindamisalused.....	11
Lisa 2 Müügitulu	11
Lisa 3 Muud äritulud ja ärikulud.....	12
Lisa 4 Finantstulud ja -kulud.....	12
Lisa 5 Nõuded	13
Lisa 6 Ettemaksed.....	13
Lisa 7 Laenukohustused	13
Lisa 8 Võlad	14
Lisa 9 Muud pikaajalised võlad	14
Lisa 10 Omakapital	14
Lisa 11 Tehingud seotud osapooltega	15
Lisa 12 Tütarettevõtja	15
Lisa 13 Puhaskasum aktsia kohta	16
Lisa 14 Vaidlused ja hagid.....	16
JUHATUSE ALLKIRJAD AS STARMAN KONSOLIDEERIMISGRUPI 2007. A. i kvartali VAHEARUANDELE	18

SELETUSKIRI AS STARMAN KONSOLIDEERIMISGRUPI 2007. A. I KVARTALI VAHEARUANDE JUURDE

Üldist

2007 aasta I kvartalis jätkus Starmani edukas areng. Tugevale turupositsioonile kaabeltelevisiooni ja interneti valdkonnas andis märgatava lisaefekti telefoniteenus. Antud kolme teenuse osas pakub ettevõtte kodutarbijale turu parimaid lahendusi. Kolmikteenus on tänaseks kättesaadav enamikele ettevõtte klientidest. Kaabli kaudu levivate teenustega on Starman esindatud enamikes Eesti suuremates linnades, peamiselt tiheasustusega piirkondades. Eelmise aasta detsembris täienes Starmani tooteportfell maapealse leviga tasulise digitaaltelevisiooni teenusega. Eraldi positsioneeritud ZUUMtv töötab erineval tehnoloogilisel platvormil ning toote pakkumiseks ei kasuta Starman oma kaabellevivõrku. ZUUMtv läbi võib juba lähemas tulevikus oodata televisioonivaldkonnas märgatavat klientide lisandumist nende Eesti piirkondade arvelt, kus Starman seni ei olnud esindatud.

Starmani konsolideerimisgrupi 2007 aasta I kvartali kogutulud moodustasid 4,3 miljonit eurot, mis on 17% enam kui samal perioodil aasta tagasi. 2007 aasta I kvartali amortisatsioonielne ärikasum (EBITDA) oli 1,6 miljonit eurot ning aktsionäridele kuuluv puhaskasum 0,9 miljonit eurot, mis on vastavalt 8% ja 15% enam kui samad näitajad eelmise aasta I kvartalis. Häid tulemusi toetas õnnestunud pikaajaline tegevus traditsiooniliste teenuste osas. Oodatult avaldas kasuminäitajatele negatiivset mõju algaasis olev ZUUMtv. Ettevõtte majandustegevuse põhinäitajat – EBITDA-d – vähendas ZUUMtv otseselt 0,3 miljoni ero võrra, millele lisanduvad veel mõningad kaudsed kulud, mida seoses mitmele erinevale tootele suunatusega ei ole võimalik täpselt eraldada. ZUUMtv negatiivset mõju konsolideerimisgrupi majandustulemustele võib oodata ka lähitulevikus; seevastu pikemas perspektiivis peaks uus toode tugevdama nii ettevõtte turupositsiooni kui kasumlikkust.

Finantssuhtarvud

Mõningad suhtarvud 2007 I kvartali majandustegevuse hindamiseks:

	2005	2006	2007 IKV
Käibe kasv	26%	25%	17%
EBITDA marginaal	33%	40%	38%
Ärikasumimarginaal	15%	21%	18%
Netomarginaal	12%	19%	20%
Tulud/keskmised aktivad	0,67	0,72	0,74
Omakapitali määr	54%	58%	57%
Laenud/omakapital	0,69	0,56	0,55
Laenud/EBITDA	1,76	1,19	1,17
Investeeringud/EBITDA	1,16	0,83	1,21
Lühiajaliste kohustuste kattekordaja	0,67	1,09	1,23*
Arvete käibesagedus (aastas)	20,2	20,0	23,8

Abiks suhtarvude tõlgendamisel:

Käibe kasv = kasv eelneva aasta sama perioodiga võrreldes

EBITDA = ärikasum + amortisatsioon

EBITDA marginaal = EBITDA / tulud kokku

Ärikasumi marginaal = ärikasum / tulud kokku

Netomarginaal = aktsionäridele kuuluv puhaskasum / tulud kokku

Tulud / keskmised aktivad – 2007 I kvartal on tulud võrreldavuse huvides korrutatud 4-ga

Omakapitali määr = omakapital / varad kokku

Laenud = laenukohustused + pikaajalised laenukohustused

Laenud / omakapital – 2007 I kvartal on EBITDA võrreldavuse huvides korrutatud 4-ga

Lühiajaliste kohustuste kattekordaja = käibevara / lühiajalised kohustused

Arvete käibesagedus = perioodi müügitulu / nõuded ostjate vastu perioodi lõpus; 2007 I kvartal on müügitulu võrreldavuse huvides korrutatud 4-ga

* Antud suhtarvu juures tasub arvestada, et raamatupidamis põhimõtete eripärast tingituna kajastatakse lühiajaliste kohustuste hulgas lühiajaliste laenukohustustena vaid jooksva majandusaasta jooksul tasumisele kuuluvaid laene (ehk I kvartali puhul, siis järgneva 9 kuu jooksul tasumisele kuuluvaid laenumakseid) erinevalt aasta lõpu näitajatest, kus lühiajaliste laenukohustustena on kajastatud kogu järgneva aasta jooksul tasumisele kuuluvad laenud. Seega on I kvartali lühiajaliste kohustuste kattekordaja aasta lõpu näitajatega võrreldes teatud määral üle hinnatud. Kui elimineerida 2007 I kvartali näitajatest nimetatud erinevus, siis kujuneb lühiajaliste kohustuste kattekordajaks 1,13.

Kontserni struktuur

Starmani konsolideerimisgruppi kuuluvad ematettevõttena AS Starman ning tütarettevõttena alates oktoobrist 2006 Eesti Digitaaltelevisiooni AS. Eesti Digitaaltelevisiooni AS-st 66% kuulub Starmanile ning 34% AS-le Levira. Eesti Digitaaltelevisiooni AS majandustulemused on konsolideerimisgrupi aruandes konsolideeritud rida-realt tuues seejuures eraldi välja vähemusosanikele kuuluva tulemi.

Tulud-kulud

Suurima osa Starmani 2007 aasta I kvartali kogutuludest moodustasid traditsiooniliselt kaabeltelevisiooni- ja internetiteenused – andes vastavalt 47% ja 33% kogutuludest. Eelnevatest kiiremini kasvav telefoniteenus moodustas kvartali kogutuludest 17%. Maapealse leviga tasuline digitaaltelevisiooni teenus tulude poolele veel sisulist mõju ei avaldanud.

Kaabeltelevisiooni tulud kasvasid 2006 aasta I kvartaliga võrreldes 14%. Turu orgaaniline kasv on viimastel aastatel toimunud peamiselt hinnatõusu arvelt. 2007 aasta I kvartalis lähenesid Starmani kaabeltelevisiooni hinnad Eestiga sarnase elatustasemega riikide hindadele ent on endiselt pigem madalad. Tavalise hinnatõusu kõrval toetavad keskmist tulu kliendi kohta (ARPU) ka struktuursed muudatused. Viimaste juures võiks mainida kolmikpakette, mis väiksemaid programmivalikuid ei sisalda, ning uusi võimalusi nagu digitaaltelevisioon. 2005 aasta sügisel lansseeritud digitaaltelevisiooni osas viidi 2007 aasta esimeses kvartalis ellu oluline edasiarendus kui alustati digitaalse videolaenutuse (ingl. keeles *video on demand*) pilootprojektiga. Hetkel on teenus ligi 500 kliendiga testfaasis – teenuse pakkumisega tehti ettevaatlik algus ning samal ajal pidev edasiarendus kestab. Ettevõttel oli 2007 märtsi lõpus 132 tuhat kaabeltelevisiooni klienti, kellest 4,3% vaatas digitaaltelevisiooni. Kvartali lõpu kaabeltelevisiooni kliendiarv ületas eelmise aasta sama hetke näitajat 1,5% võrra, mis on küllastunud turu ning tihenend konkurentsi valguses küllaltki tubli tulemus.

Tulud internetiteenustest kasvasid eelmise aasta I kvartaliga võrreldes 9%. Ettevõttel oli 2007 märtsi lõpus 41 tuhat interneti klienti, mis on 24% enam kui samal ajal aasta tagasi. Starman säilitas turuliidri positsiooni eraisikute püsiühenduste turul piirkondades, kus ollakse esindatud. Turu üldiste mõjudega kooskõlas näitas jätkuvat langustendentsi ARPU – 2007 I kvartali keskmine näitaja langes eelmise aasta sama tulemusega võrreldes 13%. Üha enam mõjutavad interneti ARPU-t Starmani populaarsed kolmikpakettid, kus kolmikpaketi koosseisus on internetiteenus soodsam. Samas ei saa arvestamata jätta kolmikpakettide toetavat mõju teistele teenustele ja läbi selle keskmisele kogutulule kliendi kohta.

Telefoniteenus näitab endiselt kiireid ehkki kahanevaid kasvunumbreid – 2007 aasta I kvartali käibekasv eelmise aasta sama perioodiga võrreldes oli 42%. Ettevõttel oli 2007 märtsi lõpus 33 tuhat telefoniklienti ehk 57% enam kui samal ajal aasta tagasi. Viimasel ajal võib täheldada telefoniteenuse ARPU vähenemist; osaliselt on see vähenemine seotud ka üha soodsamate pakkumistega teenuse kasutamise algaasis.

Reaalsuses vaatleb Starman kaabeltelevisiooni, interneti ja telefoniteenust üheskoos. Kuna antud teenuste koospakkumine on olnud ettevõtte strateegias juba pikka aega ja teenustel on teineteisele toetav mõju, siis ei pruugi vastavate sektorite eraldi analüüsimine anda kõige tõepärasemat pilti. 2007 aasta I kvartalis oli kõigi antud teenuste kogutulu kliendi kohta 14% võrra suurem kui samal ajal aasta tagasi.

ZUUMtv lansseeriti esialgselt kavandatust veidi nõrgemana. Leviala laienemise ja paraneva programmivaliku abil püüab Eesti Digitaaltelevisiooni AS korvata esialgse mahajäämuse. Aprilli lõpuks ongi leviala tublisti suurenenud hõlmates juba 83% Eesti peredest. Kuigi toote lanseerimisel

oli vastav näitaja 60% hõlmas see suures osas rahvarohkeid piirkondi nagu Tallinna ja Tartu linn, kus traditsiooniline kaabeltelevisioon on majanduslikus mõttes otstarbekam ning ZUUMtv potentsiaal seetõttu tagasihoidlikum. Kui kolm peamist kohalikku telekanalit olid ZUUMtv klientide jaoks siiani nähtavad analoogedastusena, siis aprilli lõpus liikus esimene neist – Eesti Televisioon – digitaalplatvormile. Märtsi lõpus oli Eesti Digitaaltelevisiooni AS-I 3,6 tuhat klienti.

Starmani tegevuskulud 2007 aasta I kvartalis moodustasid 2,7 miljonit eurot, kasvades eelmise aasta sama perioodiga võrreldes 23%. Tegevuskulude tuludest kiirem kasv on enamasti seotud ZUUMtv-ga – algaasis oleva tootega seonduvate otseste kulude elimineerimisel on tegevuskulude kasv 7%. ZUUMtv mõju paistab eelkõige silma kuluridadel "Ostetud teenused" ning "Turunduskulud". Kulureal "Ostetud teenused" on olulise kuluartiklina lisandunud Levirale makstav transmissioonitasu. Transmissioonitasu sõltub eelkõige levialast ning seega on selle mõju kasuminäitajatele toote pakkumise algaasis, kus kliendi arv on veel kaugel pikaajalistest eesmärkidest, küllaltki oluline. Olulisematest kululiikidest on aastataguse perioodiga võrreldes kiiret kasvutempot näidanud ka kulud sidekanalisatsiooni rendile (kasv 47%) ning tööjõukulud. Üldiselt on hoolimata hoogsast palgakasvust tulenevast survest mitmete sisendite hindadele suudetud tegevuskulude kasvu üsna õnnestunult hallata.

Tööjõukulud kasvasid 2007 aasta I kvartalis eelneva aasta sama perioodiga võrreldes 25%. Palgakulude hindamisel tuleb arvesse võtta, et antud näitaja hõlmab endas 81% kogu ettevõtte palgafondist, kuna ülejäänud osa vastavalt ettevõtte raamatupidamisreeglitele kapitaliseeritakse. Keskmine töötajate arv 2007 aasta I kvartalis oli 222 (2006 I kvartalis 202). 31.03.2007 seisuga töötas ettevõttes 225 inimest. Töötajate arv on paljuski kasvanud osalise tööajaga inimeste arvelt – kui 2006 aasta I kvartali lõpus moodustasid osalise ajaga töötajad 11% kogu töötajaskonnast, siis aasta pärast juba 17%. Täistööajaga korrigeeritud keskmine töötajate arv oli 2007 aasta I kvartalis 197 ehk 3% enam kui samal ajal aasta tagasi.

Varade hindamisest tulenevatest kuludest moodustasid halbade kliendinõuete provisjonid 34 tuhat eurot ehk 0,8% perioodi käibest. Varude kaod ja allahindlused 2007 aasta I kvartalis moodustasid 18 tuhat eurot.

2007 aasta I kvartali EBITDA oli 1,6 miljonit eurot. ZUUMtv otsese mõju elimineerimine annab marginaaliks koguni 46%. Seega oli 2007 aasta I kvartal traditsiooniliste teenuste osas tulususe mõttes rekordiline. Lisaks telefoniteenuse küpsesse faasi jõudmisele võib ühe põhjusena välja tuua ka teatud sesoonsust kuna I kvartal ongi tulususe koha pealt traditsiooniliselt hea.

Amortisatsioonikulud kasvasid 2006 aasta I kvartaliga võrreldes 28%. Viimaste aastate laialdasest investeerimistegevusest tingituna on nende mõju kasuminäitajatele jätkuvalt suur.

2007 aasta I kvartali aktsionäridele kuuluv puhaskasum oli 0,9 miljonit eurot. Vähemusosanikele kuuluv tuleml – vähemusosanike osa Eesti Digitaaltelevisiooni AS kahjumist - oli 0,1 miljoni euro ulatuses negatiivne.

Bilanss, investeringud, finantseerimine

Starmani investeringud põhivarasse 2007 aasta I kvartalis moodustasid 2,0 miljonit eurot. Investeringud jagunesid järgnevalt: kaabelvõrgu renoveerimine ja ehitus – 0,7 miljonit, interneti keskseadmed – 0,4 miljonit, digiboksid – 0,3 miljonit (sh. ZUUMtv pakkumiseks 0,3 miljonit), analoogkaabeltelevisiooni peajaamad – 0,2 miljonit, telefonimodemid – 0,1 miljonit ja muud investeringud 0,2 miljonit eurot.

Enamuse kaabelvõrgu investeringutest moodustas jätkuvalt olemasoleva võrgu kaasajastamine ja andmesidekõlblikkuse suurendamine. Siiski on varasemate aastatega võrreldes võetud ette ka enam võrgu laiendamisele suunatud projekte. Kui 2006 aasta lõpus ulatus Starmani võrk 251 tuhande majapidamiseni, millest 225 tuhat ehk 90% oli andmesidekõlblik võrk, siis 31.03.2007 seisuga olid vastavad näitajad 253 tuhat ja 231 tuhat (ehk andmesidekõlblikkus kasvas 91%-ni). Investeringud telefonimodemitesse ja digiboksidesse on otseselt seotud kliendikasvuga. Investeringud interneti ja kaabeltelevisiooni seadmetesse toetasid peamiselt kvaliteeti üha kasvavate andmesidemahtude keskkonnas.


Jätkuvalt iseloomustavad Starmani bilanssi kõrge kapitaliseeritus, suhteliselt madal laenu taseme ning piisav likviidsus. Raha tavapärasest kõrgem osakaal bilansis 31.03.2007 seisuga on pigem juhuslikku laadi ning seotud juba tehtud ning lähitulevikus tehtavate investeringute eest

tasumisega. Eelnevaga sarnase põhjusega on ka bilansikirje "Võlad" tavapärasest kõrgem tase. Varude kõrge tase 31.03.2007 seisuga on peamiselt tingitud Eesti Digitaaltelevisiooni AS bilansis kajastuvatest ZUUMtv pakkumiseks mõeldud digiboksidest 0,7 miljoni euro väärtuses. Arvestades uue tootega seonduvaid eeldatavaid turumahte ning digibokside tarnegraafikut võib siinpuhul kõrget varude taset eeldada ka edaspidi.


JUHATUSE KINNITUS AS STARMAN KONSOLIDEERIMISGRUPI 2007. A. I KVARTALI VAHEARUANDELE

Käesolevaga deklareerime oma vastutust lehekülgedel 6 kuni 17 esitatud raamatupidamise vahearuaande koostamise eest ja kinnitame, et:


1. konsolideerimisgrupi raamatupidamise vahearuaande koostamisel rakendatud arvestuspõhimõtted on vastavuses IFRS-iga nagu need on vastu võetud Euroopa Liidu poolt;
2. konsolideerimisgrupi raamatupidamise vahearuaanne kajastab õigesti ja õiglaselt ettevõtte finantsseisundit, majandustulemusi ja rahavoogusid;
3. kontsern ja emaettevõtte on jätkuvalt tegutsevad.



Peter Kern
Juhatuse esimees



Randy Hütsi
Juhatuse liige



Henri Treude
Juhatuse liige

KONSOLIDEERITUD KASUMIARUANNE

(tuhandetes eurodes)

	2007 IKV	2006 IKV	Lisad
Müügitulu	4 289	3 654	2
Muud äritulud	25	36	3
Kaubad, toore, materjal ja teenused	-1 409	-1 122	3
Mitmesugused tegevuskulud	-560	-481	3
Tööjõukulud	-692	-553	3
Põhivara amortisatsioon ja väärtuse langus	-851	-665	
Muud ärikulud	-8	-16	
Ärikasum	794	853	
Finantstulud ja -kulud	-80	-106	4
Kasum enne maksustamist	714	747	
Puhaskasum	714	747	
Vähemusomanike osa puhaskasumist	-141	0	
Emaettevõtte omanike osa puhaskasumist	855	747	
Tava-puhaskasum aktsia kohta <i>EUR</i>	0,07	0,06	13
Lahustatud puhaskasum aktsia kohta <i>EUR</i>	0,06	0,06	13

KONSOLIDEERITUD BILANSS

(tuhandetes eurodes)

	31.03.2007	31.12.2006	Lisad
VARAD			
Käibevara			
Raha	1 393	749	
Nõuded	783	787	5
Ettemaksed	58	188	6
Varud	1 864	1 500	
Käibevara kokku	4 099	3 224	
Põhivara			
Materiaalne põhivara	20 220	19 098	
Immateriaalne põhivara	38	38	
Põhivara kokku	20 258	19 137	
VARAD KOKKU	24 357	22 360	
KOHUSTUSED JA OMAKAPITAL			
Kohustused			
Lühiajalised kohustused			
Laenukohustused	874	983	7
Võlad	2 283	1 830	8
Ettemaksed	165	141	
Lühiajalised kohustused kokku	3 323	2 954	
Pikaajalised kohustused			
Pikaajalised laenukohustused	6 836	6 211	7
Muud pikaajalised võlad	299	280	9
Pikaajalised kohustused kokku	7 136	6 491	
Kohustused kokku	10 458	9 445	
OMAKAPITAL			
Vähemusosalus	336	208	
Aktsiakapital	8 343	8 343	
Kohustuslik reservkapital	167	167	
Jaotamata kasum	5 053	4 198	
Emattevõtte omanikele kuuluv omakapital kokku	13 562	12 707	
Omakapital kokku	13 899	12 915	10
KOHUSTUSED JA OMAKAPITAL KOKKU	24 357	22 360	

KONSOLIDEERITUD OMAKAPITALI MUUTUSTE ARUANNE

(tuhandetes eurodes)

	Emaettevõtte omanikele kuuluv omakapital				Vähemus-osalus	Omakapital kokku
	Aktsia-kapital	Kohustuslik reservkapital	Jaota-mata kasum	Kokku		
31.12.2005. a.	8 343	94	1 753	10 190	0	10 190
Vähemusosanike sissemaksed	0	0	0	0	261	261
Dividendide väljakuulutamise	0	0	-292	-292	0	-292
Reservkapitali moodustamine	0	73	-73	0	0	0
Aruandeaasta puhaskasum	0	0	2,809	2,809	-52,919	2,757
31.12.2006. a.	8 343	167	4 198	12 707	208	12 915
Vähemusosanike sissemaksed	0	0	0	0	269	269
Aruandeperioodi kasum	0	0	855	855	-141	714
31.03.2007. a.	8 343	167	5 053	13 562	336	13 899

Täiendav informatsioon omakapitali liikumiste kohta on esitatud lisas 10.

KONSOLIDEERITUD RAHAVOOGUDE ARUANNE

(tuhandetes eurodes)

	2007 IKV	2006 1KV
Rahavood äritegevusest		
Puhaskasum	714	747
Puhaskasumi korrigeerimised:		
Põhivara amortisatsioon ja väärtuse langus	851	665
Materiaalse põhivara müügikasum	-1	-8
Nõuete allahindlus	34	6
Intressitulu	-8	-3
Intressikulu	88	78
Äritegevusega seotud käibevara muutus:		
Lühiajalised nõuded, v.a. laenud ja intressid	100	-49
Varude muutus	-351	-103
Äritegevusega seotud kohustuste ja ettemaksete muutus:		
Kreditoorne võlgnevus	453	150
Ettemaksed	44	64
Rahavood äritegevusest kokku	1 923	1 548
Rahavood investeerimistegevusest		
Materiaalse ja immateriaalse põhivara soetus	-1 637	-953
Materiaalse ja immateriaalse põhivara müük	1	176
Saadud intressid	8	3
Rahavood investeerimistegevusest kokku	-1 627	-774
Rahavood finantseerimistegevusest		
Laenude tagasimaksed	-12	-12
Kapitalirendi põhiosa tagasimaksed	-309	-299
Makstud intressid	-88	-78
Saadud müügi-tagasirendi tehingutest	488	168
Vähemusosanike sissemaksed aktsiakapitali	269	
Rahavood finantseerimistegevusest kokku	349	-221
RAHAVOOD KOKKU	645	553
Raha ja raha ekvivalendid perioodi alguses	749	282
Raha ja raha ekvivalentide muutus	645	553
Raha ja raha ekvivalendid perioodi lõpus	1 393	834
Mitterahalised tehingud		
Kapitalirendi tingimustel soetatud põhivara	349	78

VAHEARUANDE LISAD**Lisa 1 Vahearuaande koostamisel kasutatud arvestusmeetodid ja hindamisalused**

Käeolev vahearuaanne on koostatud lähtudes Rahvusvahelise Raamatupidamisstandardi IAS 34 "Interim Financial Reporting" nõuetest lühendatud vahearuaannete kohta ja kooskõlas Rahvusvaheliste Finantsaruandluse Standarditega (International Financial Reporting Standards – IFRS), nagu need on vastu võetud Euroopa Liidu poolt. Vahearuaande koostamisel on kasutatud samu arvestusmeetodeid nagu 31.12.2006 lõppenud majandusaasta aastaaruandes.

Juhatuse hinnangul kajastab AS Starman konsolideerimisgrupi 2007. a. I kvartali vahearuaanne õigesti ja õiglaselt ettevõtte majandustulemusi. Käesolev vahearuaanne ei ole auditeeritud ega muul moel kontrollitud audiitorite poolt. Käesolev vahearuaanne on koostatud tuhandetes eurodes.

Lisa 2 Müügitulu

AS Starman konsolideerimisgrupi käive toimus 100%-liselt Eesti Vabariigis ning jagunes tegevusalade lõikes järgmiselt:

Tegevusalad	2007 IKV	2006 IKV
Kaabeltelevisiooni teenused	2 025	1 776
Interneti teenused	1 419	1 297
Telefoniteenus	732	516
Kauba ja materjali müük	86	65
DTT teenus*	27	
Kokku	4 289	3 654

* DTT (ingl. keelne lühend Digital Terrestrial Television) - maapealse leviga tasuline digitaaltelevisiooni teenus

Lisa 3 Muud äritulud ja ärikulud

	2007 IKV	2006 IKV
<i>Muud äritulud</i>		
Kasum põhivara müügist	1	8
Viivisetulu	17	20
Tuluks kantud klientide ettemaksed	4	5
Muud	3	3
Muud äritulud kokku	25	36
<i>Kaubad, toore, materjal ja teenused</i>		
Ostetud teenused	-1 257	-1 007
Materjalid	-29	-11
Ostukaubad	-64	-48
Hoolduskulud	-42	-22
Muud	-18	-35
Kaubad, toore, materjal ja teenused kokku	-1 409	-1 122
<i>Muud tegevuskulud</i>		
Konsultatsioonid ja nõustamine	-25	-43
Turunduskulud	-253	-196
Kliendiinfo kulud	-83	-76
Kontorikulud	-63	-58
Ebatöenäoliselt laekuvate arvete allahindlus	-34	-18
Transpordikulud	-52	-49
Muud	-50	-40
Muud tegevuskulud kokku	-560	-481
<i>Tööjõukulud</i>		
Palgakulu	-520	-414
Sotsiaalmaksud	-172	-139
Tööjõukulud kokku	-692	-553

Lisa 4 Finantstulud ja -kulud

	2007 IKV	2006 IKV
Intressitulud ja -kulud	-79	-75
Kasum (kahjum) valuutakursi muutustest	1	1
Muud finantstulud ja -kulud	-2	-31
Finantstulud ja -kulud kokku	-80	-106

Lisa 5 Nõuded

	31.03.2007	31.12.2006
Nõuded ostjate vastu	745	752
Muud lühiajalised nõuded	38	35
Nõuded kokku	783	787

Lisa 6 Ettemaksed

	31.03.2007	31.12.2005
Maksude ettemaksed	15	139
Ettemaksed teenuste eest	43	49
Ettemaksed kokku	58	188

Lisa 7 Laenukohustused

	31.03.2007	31.12.2006
Lühiajalised laenukohustused		
Pikaajalised pangalaenud lühiajaline osa	36	48
Kapitalirendi kohustus lühiajaline osa	838	935
Lühiajalised laenukohustused kokku	874	983
Pikaajalised laenukohustused		
Pikaajalised pangalaenud pikaajaline osa	191	191
Kapitalirendi kohustus pikaajaline osa	6 645	6 020
Pikaajalised laenukohustused kokku	6 836	6 211

Ettevõtte võetud ning tagastamata laenud seisuga 31.03.2007.a.

Laenuandja	Intressi-määr	Laenu-summa	Laenujääk	Kuu-makse	Löpp-tähtaeg	Tagatis
Nordea Finance	5,2%	18	7	0,4	2007	Liisitud vara
Nordea Finance	4,8%	53	37	1	2008	Liisitud vara
Ühisliising	4,8%	40	25	1	2008	Liisitud vara
Nordea Finance	4,4%	74	65	1	2009	Liisitud vara
Nordea Bank Finland Plc	5,7%	415	227	5	2009	Hüpoteek + kommertspant
Nordea Finance	4,6%	27	26	0,2	2010	Liisitud vara
Ühisliising	4,7%	50	34	1	2010	Liisitud vara
Ühisliising	4,9%	898	696	34	2011	Liisitud vara
Ühisliising	4,6%	8 674	6 593	89	2013	Liisitud vara + kommertspant
KOKKU		10 249	7 710	133		

Lisa 8 Võlad

	31.03.2007	31.12.2006
Võlad tarnijatele	1 280	1 048
Maksuvõlad	329	367
Võlad töövõtjatele	272	232
Muud võlad	402	183
Võlad kokku	2 283	1 830

Lisa 9 Muud pikaajalised võlad

Muud pikaajalised võlad koosnevad tulevaste perioodide ettemakstud tuludest, milleks on liitumistasud, mis kantakse tuludesse 7 aasta jooksul. Siin kajastub antud tulude pikaajaline osa; lühiajaline osa, mis 31.03.2007 seisuga oli 34 tuhat eurot (31.12.2006 47 tuhat eurot) kajastub bilansikirjel "Ettemaksed".

Lisa 10 Omakapital

Ettevõtte aktsiakapital on 8 342 752 eurot, mis jaguneb 10-kroonise nimiväärtusega nimelisteks lihtaktsiateks, mida on kokku 13 053 570. Kõigi aktsiate eest on täielikult tasutud.

Põhikirja kohaselt on ettevõtte nõukogul õigus 3 aasta jooksul arvates põhikirja muudatuste tegemisest 17. mail 2005 aktsiakapitali suurendada 440 990 euro ehk 5,3% võrra. Nõukogu saab seda õigust kasutada juhtkonna aktsiaoptsoonide realiseerimiseks (vt. lisa 13. Puhaskasum aktsia kohta). 17. mail 2005.a. toimunud aktsionäride koosoleku otsusega on välistatud aktsionäride eesõigus märkida optsooniskeemi aluseid aktsiaid.

25.05.2006 toimunud aktsionäride üldkoosoleku otsuse kohaselt maksti 21.06.2006 aktsionäridele netodividendidena välja 20% 2005 aasta puhaskasumist ehk 0,02 eurot aktsia kohta. Netodividendidena maksti välja 292 tuhat eurot, kohustuslikku reservkapitali kanti 73 tuhat eurot ning ülejäänud osa 2005 aasta puhaskasumist jäeti jaotamata.

Juhatus on teinud ettepaneku 2007. a. kuulutada välja dividende 0,04 eurot aktsia kohta ehk ca. 20% 2006 aasta puhaskasumist. Aktsionäride üldkoosolekule esitatud kasumi jaotamise ettepaneku kohaselt makstakse netodividendidena välja 584 tuhat eurot ning kohustuslikku reservkapitali kantakse 140 tuhat eurot, mis jätab ettevõtte eelmiste perioodide jaotamata kasumiks 3 474 tuhat eurot. Väljakuulutatavate dividendidega kaasneks tulumaksukohustus 165 tuhat eurot.

31.03.2007 seisuga omasid ettevõttes üle 1%-st osalust järgmised aktsionärid:

Royalton Capital Investors	- 33,4%
OÜ Constock	- 19,1%
OÜ Com Holding	- 17,8%
Hansa Ida-Euroopa Aktsiafond	- 7,5%
Nordea Bank Finland PLC Clients	- 5,2%
ING Luxembourg S.A.	- 4,0%
AS Lõhmus Holdings	- 2,6%
Hansa Balti Kasvufond	- 1,8%
OKO Bank Plc Client	- 1,1%
SEB Ab Clients	- 1,1%
RBC Dexia Investor Services	- 1,0%

Lisa 11 Tehingud seotud osapooltega

Aruande koostamisel on loetud seotud osapoolteks:

- a) olulise mõjuga aktsionäre ja nende poolt kontrollitud ettevõtteid;
- b) tegev- ja kõrgemat juhtkonda, nende lähisugulasi ja nende poolt kontrollitud ettevõtteid.

Aruandeperioodil osteti teenuseid järgmistelt seotud osapooltelt:

	2007 IKV	2006 IKV
Nõukogu liikmetega seotud ettevõtted	10	36

Nimetatud tehingutest on ettevõttel seisuga 31.03.2007 seotud osapoolte vastu järgmised kohustused:

	31.03.2007	31.03.2006
Nõukogu liikmetega seotud ettevõtted	0	14

Juhatuse hinnangul ei ole ülaltoodud tehingutes kasutatud turuhindadest erinevaid hindasid.

Juhatuse liikmete kapitaliseerimata palgakulu koos preemiatega oli 2007 aasta I kvartalis 108 tuhat eurot (2006 aasta I kvartalis 70 tuhat eurot), nõukogu liikmetel 0 eurot (2006 aasta I kvartalis 0 eurot).

Lisa 12 Tütarettevõtja

20. septembril 2006 asutasid AS Starman ja AS Levira Eesti Digitaaltelevisiooni AS, mille põhitegevuseks on maapealse leviga digitaaltelevisiooni tasuliste teenuste müük Eestis. Eesti Digitaaltelevisiooni AS-le osutab toodete turustamise ja klientide teenindamisega seonduvaid teenuseid AS Starman ning leviteenust AS Levira. Toodete müük toimub Starmanile kuuluva kaubamärgi ZUUM alt.

Eesti Digitaaltelevisiooni AS aktsiatest 66% kuulub Starmanile ning 34% Levirale. Vastavalt sõlmitud kokkuleppele paigutavad aktsionärid ettevõtte omakapitali vastavalt osalustele kokku kuni 2,9 miljonit eurot. Täiendava rahastamisvajaduse tekkimisel kohustub vastavad vahendid tagama Starman ning ka antud juhul säilivad aktsionäride vahel senised proportsioonid kasumi jaotamist ning hääleõigust silmas pidades. Aktsionäride vahel on sõlmitud optsoonileping, mille kohaselt on kokkulepitud tingimustel Leviral õigus ja kohustus müüa ning Starmanil õigus ja kohustus omandada Levirale kuuluv osalus. Optiooni on võimalik kasutada alates 01.07.2008 ning optiooni kasutamine sõltub peamiselt saavutatud kliendarvust. Kõige tõenäolisem on optiooni kasutamine juhul kui kliendarv jõuab vahemikku 35 000 kuni 50 000. Kuna Eesti Digitaaltelevisiooni AS näol on tegemist alustava ettevõtmisega, siis ei ole võimalik piisava usaldusväärusega hinnata sõlmitud optsoonilepingu väärtust ning sellest tingituna Starmanile täiendavat netovara või -kohustust ei teki.

31.03.2007 seisuga olid omanikud ettevõtte omakapitali paigutanud 1,6 miljonit eurot. Eesti Digitaaltelevisiooni 2007 aasta I kvartali kahjum oli 414 tuhat eurot, bilansimaht kvartali lõpus 1 135 tuhat eurot ning omakapital 989 tuhat eurot.

Lisa 13 Puhaskasum aktsia kohta

	2007 IKV	2006 IKV
Aksionäridele kuuluv puhaskasum (tuh. EUR)	855	747
Kaalutud keskmine aktsiate arv (tuh. tk.)	13 054	13 054
Tava-puhaskasum aktsia kohta	0,07	0,06
Aksionäridele kuuluv puhaskasum (tuh. EUR)	855	747
Kaalutud keskmine aktsiate arv (tuh. tk.)	13 054	13 054
Opsiooniaktsiate lahustuv mõju (tuh. tk.)*	26	0
Kaalutud keskmine aktsiate arv korrigeerituna opsiooniaktsiatega (tuh. tk.)	13 080	13 054
Lahustatud puhaskasum aktsia kohta	0,06	0,06

* Opsiooniaktsiate lahustuv mõju on leitud järgnevalt: $200\ 040 * (75,89 - 65,87) / 68,85 = 8\ 638$ aktsiat; sh $200\ 040 =$ lahustuvat mõju omavate potentsiaalselt emiteeritavate aktsiate arv, $75,89 =$ aktsia turuhind 31.03.2007, $65,87 =$ aktsia hind opsiooni realiseerimisel

Puhaskasum aktsia kohta leitakse aktsionäridele kuuluva aruandeperioodi puhaskasumi jagamisel vastava perioodi kaalutud keskmise aktsiate arvuga.

Ettevõttel on potentsiaalselt emiteeritavad aktsiad juhatuse liikmetele väljastatud opsioonide näol. Juhatuse liikmetel on teatud tingimuste täitumisel õigus omandada kokku 600 000 ettevõtte aktsiat. Opsioonid on vastavalt realiseerimisperiodidele jaotatud kolme võrdsesse osasse: A-seeria annab õiguse 200 040 aktsia omandamisele alates 1.juulist 2006 kuni 30.juunini 2008; B-seeria puhul on vastavad näitajad 199 980 ja 1.juulist 2007 kuni 30.juunini 2009 ning C-seeria puhul 199 980 ja 1. juulist 2008 kuni 30.juunini 2010. A-seeria puhul on opsioonide realiseerimishind aktsiatega kauplemise algusest 3. kuni 8. nädala börsi keskmine kauplemishind + 15%; B-seeria puhul on vastav näitaja 2006.a. I kvartali keskmine kauplemishind + 15% ning C-seeria puhul 2007.a. I kvartali keskmine kauplemishind + 15% (kõikide seeriade puhul lahutatakse makstud dividend realiseerimishinnast). Opsioonide realiseerumisel peavad veel olema täidetud mitmed tingimused nagu teatud kriteeriumid ettevõtte majandustulemuste ja turukapitalisatsiooni osas ning juhatuse liikme töösuhe Starmaniga.

Aruandepäeva seisuga olid täidetud kõik A-seeria opsioonide realiseerumiseks vajalikud tingimused. Seega on perioodi kaalutud keskmisele aktsiate arvule liidetud opsiooniaktsiate lahustuv mõju. Aktsionäridele kuuluva aruandeperioodi puhaskasumi jagamisel opsiooniaktsiatega korrigeeritud aktsiate arvuga saadakse lahustatud puhaskasum aktsia kohta.


Lisa 14 Vaidlused ja hagid

16. jaanuaril 2006 vaidlustas AS Starman Konkurentsiametisse ja Sideametisse saadetud kaebusega Elion Ettevõtted AS plaani tõsta alates 01. veebruarist 2006 sidekanalisatsiooni kasutamise eest makstavaid renditasusid. Juba välja renditud objektide osas kujuneks antud soovi järgi hinnatõusuks 32%, kaablivõrgu laiendamise ja renoveerimise korral aga koguni ligi 400% ning viimasele lisanduks veel varem mitteeksisteerinud liitumistasu. Starmani arvates on tegemist ebaseadusliku tegevusega, mis on vastuolus Telekommunikatsiooniseaduse, Konkurentsiseaduse ja veel mitme õigusaktiga. Starmani kulud sidekanalisatsiooni renditeenuse kasutamisel olid 2005. aastal c.a. 0,5 miljonit eurot. Antud rendihindade reaalne kehtima hakkamine mõjutaks koheselt ettevõtet vaid olemasolevate väljarenditud objektide osas (potentsiaalne hinnatõus 32%), kuna laiendamine ja renoveerimine muutuksid antud tingimustel enamasti majanduslikult mõttetuks. Olukorra pikaajalisel jätkumisel võib see pärssivalt mõjutada ettevõtte investeerimistegevust. Ettevõtte kuludes kajastub 2006 aasta veebruarist alates Elioni poolt kavandatud hinnatõus olemasolevate objektide osas; lisaks on mitmel juhtudel olemasolevatele objektidele kavandatud hinnatõus rakendunud ka võrgu renoveerimisele ja laiendamisele. Kaablivõrgu laiendamist või

renoveerimist uute kavandatud tariifide alusel on ettevõtte teostanud vaid möödapääsmaatutes olukordades väga väikestes mahtudes.

7. aprillil 2006 esitas AS Starman Harju Maakohtule hagiavalduse AS-i Telsel vastu omandiõiguse tunnustamiseks ja asjade ebaseaduslikust valdusest väljanõudmiseks. Hagi hind on 98 tuhat eurot ning see on seotud varadega, mis pidanuksid olema Starmani poolt 2004 aasta juunis Tele 2 OÜ-lt soetatud tütarettevõtte – AS Telsel Telecommunications Group – varade hulgas. Väljanõutavad varad pidanuks minema AS-i Telsel kontrolli alt Tele 2 grupi kontrolli alla, kui viimase toonane tütarettevõtte Tallinna Kaabeltelevisiooni AS omandas 100% Telsel Telecommunications Group aktsiatest. 10.04.06 Harju Maakohtu kohtumäärusega keelati AS-l Telsel kõik tehingud nimetatud varadega. Ajavahemikul oktoober 2006 kuni märts 2007 on toimunud 2 kohtuistungit, kus sisulise aruteluni on jõutud minimaalselt; järgmine istung toimub septembris 2007. Märtsi lõpus andis Telsel Starmanile üle ühe osa väljanõutavatest varadest, millega esialgne hagi hind vähenes 19 tuhande euro võrra. Protsessiga seotud kulud jäävad hetkel alla 7 tuhande euro.


JUHATUSE ALLKIRJAD AS STARMAN KONSOLIDEERIMISGRUPI 2007. A. I KVARTALI VAHEARUANDELE



Peeter Kern
Juhatusesimees



Rando Hütsi
Juhatuseliige



Henri Treud
Juhatuseliige