

starman

AS STARMAN

Konsolideerimisgrupi 2007. a. I kvartali vahearuanne

Majandusaasta algus: 01.01.2007
Majandusaasta lõpp: 31.12.2007

Registrikood: 10069659

Address:
Akadeemia tee 28
12618, Tallinn
Eesti Vabariik

Telefon: +372 6 779 977
Faks: +372 6 779 907

E-mail: starman@starman.ee
Internet: www.starman.ee

Põhitegevused: kaabeltelevisiooni ja andmeside teenused

SISUKORD

SELETUSKIRI AS STARMAN KONSOLIDEERIMISGRUPI 2007. A. I KVARTALI VAHEARUANDE JUURDE	2
JUHATUSE KINNITUS AS STARMAN KONSOLIDEERIMISGRUPI 2007. A. I KVARTALI VAHEARUANDELE	6
KONSOLIDEERITUD KASUMIARUANNE	7
KONSOLIDEERITUD BILANSS.....	8
KONSOLIDEERITUD OMAKAPITALI MUUTUSTE ARUANNE.....	9
KONSOLIDEERITUD RAHAVOOGUDE ARUANNE	10
VAHEARUANDE LISAD.....	11
Lisa 1 Vahearuaande koostamisel kasutatud arvestusmeetodid ja hindamisalused.....	11
Lisa 2 Müügitulu	11
Lisa 3 Muud äritulud ja ärikulud.....	12
Lisa 4 Finantstulud ja -kulud.....	12
Lisa 5 Nõuded	13
Lisa 6 Ettemaksed.....	13
Lisa 7 Laenukohustused	13
Lisa 8 Võlad	14
Lisa 9 Muud pikaajalised võlad	14
Lisa 10 Omakapital	14
Lisa 11 Tehingud seotud osapooltega	15
Lisa 12 Tütarettevõtja	15
Lisa 13 Puhaskasum aktsia kohta	16
Lisa 14 Vaidlused ja hagid.....	16
JUHATUSE ALLKIRJAD AS STARMAN KONSOLIDEERIMISGRUPI 2007. A. I KVARTALI VAHEARUANDELE	18

SELETUSKIRI AS STARMAN KONSOLIDEERIMISGRUPI 2007. A. I KVARTALI VAHEARUANDE JUURDE

Üldist

2007 aasta I kvartalis jätkus Starmani edukas areng. Tugevale turupositsioonile kaabeltelevisiooni ja interneti valdkonnas andis märgatava lisaefekti telefoniteenus. Antud kolme teenuse osas pakub ettevõtte kodutarbijale turu parimaid lahendusi. Kolmikteenus on tänaseks kättesaadav enamikele ettevõtte klientidest. Kaabli kaudu levivate teenustega on Starman esindatud enamikes Eesti suuremates linnades, peamiselt tiheasustusega piirkondades. Eelmise aasta detsembris täienes Starmani tooteportfell maapealse leviga tasulise digitaaltelevisiooni teenusega. Eraldi positsioneeritud ZUUMtv töötab erineval tehnoloogilisel platvormil ning toote pakkumiseks ei kasuta Starman oma kaabellevivõrku. ZUUMtv läbi võib juba lähemas tulevikus oodata televisioonivaldkonnas märgatavat klientide lisandumist nende Eesti piirkondade arvelt, kus Starman seni ei olnud esindatud.

Starmani konsolideerimisgrupi 2007 aasta I kvartali kogutulud moodustasid 67,5 miljonit krooni, mis on 17% enam kui samal perioodil aasta tagasi. 2007 aasta I kvartali amortisatsioonieelne ärikasum (EBITDA) oli 25,7 miljonit krooni ning aktsionäridele kuuluv puhaskasum 13,4 miljonit krooni, mis on vastavalt 8% ja 15% enam kui samad näitajad eelmise aasta I kvartalis. Häid tulemusi toetas õnnestunud pikaajaline tegevus traditsiooniliste teenuste osas. Oodatult avaldas kasuminäitajatele negatiivset mõju algfaasis olev ZUUMtv. Ettevõtte majandustegevuse põhinäitajat – EBITDA-d – vähendas ZUUMtv otseselt 4,6 miljoni krooni võrra, millele lisanduvad veel mõningad kaudsed kulud, mida seoses mitmele erinevale tootele suunatusega ei ole võimalik täpselt eraldada. ZUUMtv negatiivset mõju konsolideerimisgrupi majandustulemustele võib oodata ka lähitulevikus; seevastu pikemas perspektiivis peaks uus toode tugevdama nii ettevõtte turupositsiooni kui kasumlikkust.

Finantssuhtarvud

Mõningad suhtarvud 2007 I kvartali majandustegevuse hindamiseks:

	2005	2006	2007 IKV
Käibe kasv	26%	25%	17%
EBITDA marginaal	33%	40%	38%
Ärikasumimarginaal	15%	21%	18%
Netomarginaal	12%	19%	20%
Tulud/keskmised aktivad	0,67	0,72	0,74
Omakapitali määr	54%	58%	57%
Laenud/omakapital	0,69	0,56	0,55
Laenud/EBITDA	1,76	1,19	1,17
Investeeringud/EBITDA	1,16	0,83	1,21
Lühiajaliste kohustuste kattekordaja	0,67	1,09	1,23*
Arvete käibesagedus (aastas)	20,2	20,0	23,8

Abiks suhtarvude tõlgendamisel:

Käibe kasv = kasv eelneva aasta sama perioodiga võrreldes

EBITDA = ärikasum + amortisatsioon

EBITDA marginaal = EBITDA / tulud kokku

Ärikasumi marginaal = ärikasum / tulud kokku

Netomarginaal = aktsionäridele kuuluv puhaskasum / tulud kokku

Tulud / keskmised aktivad – 2007 I kvartal on tulud võrreldavuse huvides korrutatud 4-ga

Omakapitali määr = omakapital / varad kokku

Laenud = laenukohustused + pikaajalised laenukohustused

Laenud / omakapital – 2007 I kvartal on EBITDA võrreldavuse huvides korrutatud 4-ga

Lühiajaliste kohustuste kattekordaja = käibevara / lühiajalised kohustused

Arvete käibesagedus = perioodi müügitulu / nõuded ostjate vastu perioodi lõpus; 2007 I kvartal on müügitulu võrreldavuse huvides korrutatud 4-ga

* Antud suhtarvu juures tasub arvestada, et raamatupidamis põhimõtete eripärast tingituna kajastatakse lühiajaliste kohustuste hulgas lühiajaliste laenukohustustena vaid jooksva majandusaasta jooksul tasumisele kuuluvaid laene (ehk I kvartali puhul, siis järgneva 9 kuu jooksul tasumisele kuuluvaid laenumakseid) erinevalt aasta lõpu näitajatest, kus lühiajaliste laenukohustustena on kajastatud kogu järgneva aasta jooksul tasumisele kuuluvad laenud. Seega on I kvartali lühiajaliste kohustuste kattekordaja aasta lõpu näitajatega võrreldes teatud määral üle hinnatud. Kui elimineerida 2007 I kvartali näitajatest nimetatud erinevus, siis kujuneb lühiajaliste kohustuste kattekordajaks 1,13.

Kontserni struktuur

Starmani konsolideerimisgruppi kuuluvad emattevõttena AS Starman ning tütarettevõttena alates oktoobrist 2006 Eesti Digitaaltelevisiooni AS. Eesti Digitaaltelevisiooni AS-st 66% kuulub Starmanile ning 34% AS-le Levira. Eesti Digitaaltelevisiooni AS majandustulemused on konsolideerimisgrupi aruandes konsolideeritud rida-realt tuues seejuures eraldi välja vähemusosanikele kuuluva tulemi.

Tulud-kulud

Suurima osa Starmani 2007 aasta I kvartali kogutuludest moodustasid traditsiooniliselt kaabeltelevisiooni- ja internetiteenused – andes vastavalt 47% ja 33% kogutuludest. Eelnevatest kiiremini kasvav telefoniteenus moodustas kvartali kogutuludest 17%. Maapealse leviga tasuline digitaaltelevisiooni teenus tulude poolele veel sisulist mõju ei avaldanud.

Kaabeltelevisiooni tulud kasvasid 2006 aasta I kvartaliga võrreldes 14%. Turu orgaaniline kasv on viimastel aastatel toimunud peamiselt hinnatõusu arvelt. 2007 aasta I kvartalis lähenesid Starmani kaabeltelevisiooni hinnad Eestiga sarnase elatustasemega riikide hindadele ent on endiselt pigem madalad. Tavalise hinnatõusu kõrval toetavad keskmist tulu kliendi kohta (ARPU) ka struktuursed muudatused. Viimaste juures võiks mainida kolmikpakette, mis väiksemaid programmivalikuid ei sisalda, ning uusi võimalusi nagu digitaaltelevisioon. 2005 aasta sügisel lansseeritud digitaaltelevisiooni osas viidi 2007 aasta esimeses kvartalis ellu oluline edasiarendus kui alustati digitaalse videolaenutuse (ingl. keeles *video on demand*) pilootprojektiga. Hetkel on teenus ligi 500 kliendiga testfaasis – teenuse pakkumisega tehti ettevaatlik algus ning samal ajal pidev edasiarendus kestab. Ettevõttel oli 2007 märtsi lõpus 132 tuhat kaabeltelevisiooni klienti, kellest 4,3% vaatas digitaaltelevisiooni. Kvartali lõpu kaabeltelevisiooni kliendiarv ületas eelmise aasta sama hetke näitajat 1,5% võrra, mis on küllastunud turu ning tihenend konkurentsi valguses küllaltki tubli tulemus.

Tulud internetiteenustest kasvasid eelmise aasta I kvartaliga võrreldes 9%. Ettevõttel oli 2007 märtsi lõpus 41 tuhat interneti klienti, mis on 24% enam kui samal ajal aasta tagasi. Starman säilitas turuliidri positsiooni eraisikute püsiühenduste turul piirkondades, kus ollakse esindatud. Turu üldiste mõjudega kooskõlas näitas jätkuvat langustendentsi ARPU – 2007 I kvartali keskmine näitaja langes eelmise aasta sama tulemusega võrreldes 13%. Üha enam mõjutavad interneti ARPU-t Starmani populaarsed kolmikpaketid, kus kolmikpaketi koosseisus on internetiteenus soodsam. Samas ei saa arvestamata jätta kolmikpakettide toetavat mõju teistele teenustele ja läbi selle keskmisele kogutulule kliendi kohta.

Telefoniteenus näitab endiselt kiireid ehkki kahanevaid kasvunumbreid – 2007 aasta I kvartali käibekasv eelmise aasta sama perioodiga võrreldes oli 42%. Ettevõttel oli 2007 märtsi lõpus 33 tuhat telefoniklienti ehk 57% enam kui samal ajal aasta tagasi. Viimasel ajal võib täheldada telefoniteenuse ARPU vähenemist; osaliselt on see vähenemine seotud ka üha soodsamate pakkumistega teenuse kasutamise algaasis.

Reaalsuses vaatleb Starman kaabeltelevisiooni, interneti ja telefoniteenust üheskoos. Kuna antud teenuste koospakkumine on olnud ettevõtte strateegias juba pikka aega ja teenustel on teineteisele toetav mõju, siis ei pruugi vastavate sektorite eraldi analüüsimine anda kõige tõepärasemat pilti. 2007 aasta I kvartalis oli kõigi antud teenuste kogutulu kliendi kohta 14% võrra suurem kui samal ajal aasta tagasi.

ZUUMtv lansseeriti esialgselt kavandatust veidi nõrgemana. Leviala laienemise ja paraneva programmivaliku abil püüab Eesti Digitaaltelevisiooni AS korvata esialgse mahajäämuse. Aprilli lõpuks ongi leviala tublisti suurenenud hõlmates juba 83% Eesti peredest. Kuigi toote lanseerimisel

oli vastav näitaja 60% hõlmas see suures osas rahvarohkeid piirkondi nagu Tallinna ja Tartu linn, kus traditsiooniline kaabeltelevisioon on majanduslikus mõttes otstarbekam ning ZUUMtv potentsiaal seetõttu tagasihoidlikum. Kui kolm peamist kohalikku telekanalit olid ZUUMtv klientide jaoks siiani nähtavad analoogedastusena, siis aprilli lõpus liikus esimene neist – Eesti Televisioon – digitaalplatvormile. Märtsi lõpus oli Eesti Digitaaltelevisiooni AS-I 3,6 tuhat klienti.

Starmani tegevuskulud 2007 aasta I kvartalis moodustasid 41,8 miljonit krooni, kasvades eelmise aasta sama perioodiga võrreldes 23%. Tegevuskulude tuludest kiirem kasv on enamasti seotud ZUUMtv-ga – algaasis oleva tootega seonduvate otseste kulude elimineerimisel on tegevuskulude kasv 7%. ZUUMtv mõju paistab eelkõige silma kuluridadel "Ostetud teenused" ning "Turunduskulud". Kulureal "Ostetud teenused" on olulise kuluartiklina lisandunud Levirale makstav transmissioonitasu. Transmissioonitasu sõltub eelkõige levialast ning seega on selle mõju kasuminäitajatele toote pakkumise algaasis, kus kliendi arv on veel kaugel pikaajalistest eesmärkidest, küllaltki oluline. Olulisematest kululiikidest on aastataguse perioodiga võrreldes kiiret kasvutempot näidanud ka kulud sidekanalisatsiooni rendile (kasv 47%) ning tööjõukulud. Üldiselt on hoolimata hoogsast palgakasvust tulenevast survest mitmete sisendite hindadele suudetud tegevuskulude kasvu üsna õnnestunult hallata.

Tööjõukulud kasvasid 2007 aasta I kvartalis eelneva aasta sama perioodiga võrreldes 25%. Palgakulude hindamisel tuleb arvesse võtta, et antud näitaja hõlmab endas 81% kogu ettevõtte palgafondist, kuna ülejäänud osa vastavalt ettevõtte raamatupidamisreeglitele kapitaliseeritakse. Keskmine töötajate arv 2007 aasta I kvartalis oli 222 (2006 I kvartalis 202). 31.03.2007 seisuga töötas ettevõttes 225 inimest. Töötajate arv on paljuski kasvanud osalise tööajaga inimeste arvelt – kui 2006 aasta I kvartali lõpus moodustasid osalise ajaga töötajad 11% kogu töötajaskonnast, siis aasta pärast juba 17%. Täistööajaga korrigeeritud keskmine töötajate arv oli 2007 aasta I kvartalis 197 ehk 3% enam kui samal ajal aasta tagasi.

Varade hindamisest tulenevatest kuludest moodustasid halbade kliendinõuete provisjonid 530 tuhat krooni ehk 0,8% perioodi käibest. Varude kaod ja allahindlused 2007 aasta I kvartalis moodustasid 279 tuhat krooni.

2007 aasta I kvartali EBITDA oli 25,7 miljonit krooni. ZUUMtv otseste mõju elimineerimine annab marginaaliks koguni 46%. Seega oli 2007 aasta I kvartal traditsiooniliste teenuste osas tulususe mõttes rekordiline. Lisaks telefoniteenuse küpsesse faasi jõudmisele võib ühe põhjusena välja tuua ka teatud sesoonsust kuna I kvartal ongi tulususe koha pealt traditsiooniliselt hea.

Amortisatsioonikulud kasvasid 2006 aasta I kvartaliga võrreldes 28%. Viimaste aastate laialdasest investeerimistegevusest tingituna on nende mõju kasuminäitajatele jätkuvalt suur.

2007 aasta I kvartali aktsionäridele kuuluv puhaskasum oli 13,4 miljonit krooni. Vähemusosanikele kuuluv tulem – vähemusosanike osa Eesti Digitaaltelevisiooni AS kahjumist - oli 2,2 miljoni krooni ulatuses negatiivne.

Bilanss, investeringud, finantseerimine

Starmani investeringud põhivarasse 2007 aasta I kvartalis moodustasid 31,1 miljonit krooni. Investeringud jagunesid järgnevalt: kaabelvõrgu renoveerimine ja ehitus – 11,4 miljonit, interneti keskseadmed – 6,2 miljonit, digiboksid – 5,2 miljonit (sh. ZUUMtv pakkumiseks 4,2 miljonit), analoogkaabeltelevisiooni peajaamad – 3,1 miljonit, telefonimodemid – 2,2 miljonit ja muud investeringud 3,0 miljonit krooni.

Enamuse kaabelvõrgu investeringutest moodustas jätkuvalt olemasoleva võrgu kaasajastamine ja andmesidekõlblikkuse suurendamine. Siiski on varasemate aastatega võrreldes võetud ette ka enam võrgu laiendamisele suunatud projekte. Kui 2006 aasta lõpus ulatus Starmani võrk 251 tuhande majapidamiseni, millest 225 tuhat ehk 90% oli andmesidekõlblik võrk, siis 31.03.2007 seisuga olid vastavad näitajad 253 tuhat ja 231 tuhat (ehk andmesidekõlblikkus kasvas 91%-ni). Investeringud telefonimodemitesse ja digiboksidesse on otseselt seotud kliendikasvuga. Investeringud interneti ja kaabeltelevisiooni seadmetesse toetasid peamiselt kvaliteeti üha kasvavate andmesidemahtude keskkonnas.


Jätkuvalt iseloomustavad Starmani bilanssi kõrge kapitaliseeritus, suhteliselt madal laenu taseme ning piisav likviidsus. Raha tavapärasest kõrgem osakaal bilansis 31.03.2007 seisuga on pigem juhuslikku laadi ning seotud juba tehtud ning lähitulevikus tehtavate investeringute eest

tasumisega. Eelnevaga sarnase põhjusega on ka bilansikirje "Võlad" tavapärasest kõrgem tase. Varude kõrge tase 31.03.2007 seisuga on peamiselt tingitud Eesti Digitaaltelevisiooni AS bilansis kajastuvatest ZUUMtv pakumiseks mõeldud digiboksidest 10,8 miljoni krooni väärtuses. Arvestades uue tootega seonduvaid eeldatavaid turumahte ning digibokside tarnegraafikut võib siinpuhul kõrget varude taset eeldada ka edaspidi.


JUHATUSE KINNITUS AS STARMAN KONSOLIDEERIMISGRUPI 2007. A. I KVARTALI VAHEARUANDELE

Käesolevaga deklareerime oma vastutust lehekülgedel 6 kuni 17 esitatud raamatupidamise vahearuaande koostamise eest ja kinnitame, et:


1. konsolideerimisgrupi raamatupidamise vahearuaande koostamisel rakendatud arvestuspõhimõtted on vastavuses IFRS-iga nagu need on vastu võetud Euroopa Liidu poolt;
2. konsolideerimisgrupi raamatupidamise vahearuaanne kajastab õigesti ja õiglaselt ettevõtte finantsseisundit, majandustulemusi ja rahavoogusid;
3. kontsern ja emaettevõtte on jätkuvalt tegutsevad.



Peter Kern
Juhatusesimees



Randy Hütsi
Juhatuseliige



Henri Treude
Juhatuseliige

KONSOLIDEERITUD KASUMIARUANNE

(tuhandetes kroonides)

	2007 IKV	2006 IKV	Lisad
Müügitulu	67 105	57 171	2
Muud äritulud	393	570	3
Kaubad, toore, materjal ja teenused	-22 047	-17 557	3
Mitmesugused tegevuskulud	-8 755	-7 524	3
Tööjõukulud	-10 828	-8 646	3
Põhivara amortisatsioon ja väärtuse langus	-13 318	-10 412	
Muud ärikulud	-120	-258	
Ärikasum	12 430	13 344	
Finantstulud ja -kulud	-1 254	-1 660	4
Kasum enne maksustamist	11 176	11 684	
Puhaskasum	11 176	11 684	
Vähemusomanike osa puhaskasumist	-2 204	0	
Emettevõtte omanike osa puhaskasumist	13 380	11 684	
Tava-puhaskasum aktsia kohta <i>EEK</i>	1,02	0,90	13
Lahustatud puhaskasum aktsia kohta <i>EEK</i>	1,00	0,90	13

KONSOLIDEERITUD BILANSS

(tuhandetes kroonides)

	31.03.2007	31.12.2006	Lisad
VARAD			
Käibevara			
Raha	21 802	11 716	
Nõuded	12 248	12 308	5
Ettemaksed	914	2 943	6
Varud	29 168	23 471	
Käibevara kokku	64 132	50 438	
Põhivara			
Materiaalne põhivara	316 374	298 826	
Immateriaalne põhivara	601	600	
Põhivara kokku	316 975	299 426	
VARAD KOKKU	381 107	349 864	
KOHUSTUSED JA OMAKAPITAL			
Kohustused			
Lühiajalised kohustused			
Laenukohustused	13 676	15 375	7
Võlad	35 726	28 639	8
Ettemaksed	2 587	2 209	
Lühiajalised kohustused kokku	51 988	46 223	
Pikaajalised kohustused			
Pikaajalised laenukohustused	106 965	97 188	7
Muud pikaajalised võlad	4 683	4 374	9
Pikaajalised kohustused kokku	111 648	101 562	
Kohustused kokku	163 637	147 785	
OMAKAPITAL			
Vähemusosalus	5 263	3 252	
Aktsiakapital	130 536	130 536	
Kohustuslik reservkapital	2 607	2 607	
Jaotamata kasum	79 064	65 684	
Emaettevõtte omanikele kuuluv omakapital kokku	212 207	198 827	
Omakapital kokku	217 470	202 079	10
KOHUSTUSED JA OMAKAPITAL KOKKU	381 107	349 864	

KONSOLIDEERITUD OMAKAPITALI MUUTUSTE ARUANNE

(tuhandetes kroonides)

	Emaettevõtte omanikele kuuluv omakapital				Vähemus-osalus	Oma kapital kokku
	Aksia kapital	Kohustuslik reservkapital	Jaotamata kasum	Kokku		
31.12.2005. a.	130 536	1 465	27 436	159 437	0	159 437
Vähemusesanike sissemaksed	0	0	0	0	4 080	4 080
Dividendide väljakuulutamise	0	0	-4 568	-4 568	0	-4 568
Reservkapitali moodustamine	0	1 142	-1 142	0	0	0
Aruandeaasta puhaskasum	0	0	43 958	43 958	-828	43 130
31.12.2006. a.	130 536	2 607	65 684	198 827	3 252	202 079
Vähemusesanike sissemaksed	0	0	0	0	4 215	4 215
Aruandeperioodi kasum	0	0	13 380	13 380	-2 204	11 176
31.03.2007. a.	130 536	2 607	79 064	212 207	5 263	217 470

Täiendav informatsioon omakapitali liikumiste kohta on esitatud lisas 10.

KONSOLIDEERITUD RAHAVOOGUDE ARUANNE

(tuhandetes kroonides)

	2007 IKV	2006 1KV
Rahavood äritegevusest		
Puhaskasum	11 176	11 684
Puhaskasumi korrigeerimised:		
Põhivara amortisatsioon ja väärtuse langus	13 318	10 412
Materiaalse põhivara müügikasum	-17	-130
Nõuete allahindlus	530	97
Intressitulu	-132	-50
Intressikulu	1 373	1 227
Äritegevusega seotud käibevara muutus:		
Lühiajalised nõuded, v.a. laenud ja intressid	1 559	-763
Varude muutus	-5 495	-1 617
Äritegevusega seotud kohustuste ja ettemaksete muutus:		
Kreditoorne võlgnevus	7 087	2 352
Ettemaksed	687	1 009
Rahavood äritegevusest kokku	30 086	24 221
Rahavood investeerimistegevusest		
Materiaalse ja immateriaalse põhivara soetus	-25 607	-14 916
Materiaalse ja immateriaalse põhivara müük	17	2 750
Saadud intressid	132	51
Rahavood investeerimistegevusest kokku	-25 458	-12 115
Rahavood finantseerimistegevusest		
Laenude tagasimaksed	-188	-188
Kapitalirendi põhiosa tagasimaksed	-4 839	-4 676
Makstud intressid	-1 373	-1 227
Saadud müügi-tagasirendi tehingutest	7 643	2 631
Vähemusosanike sissemaksed aktsiakapitali	4 215	
Rahavood finantseerimistegevusest kokku	5 458	-3 460
RAHAVOOD KOKKU	10 086	8 646
Raha ja raha ekvivalendid perioodi alguses	11 716	4 405
Raha ja raha ekvivalentide muutus	10 086	8 646
Raha ja raha ekvivalendid perioodi lõpus	21 802	13 051
Mitterahalised tehingud		
Kapitalirendi tingimustel soetatud põhivara	5 462	1 221

VAHEARUANDE LISAD**Lisa 1 Vahearuaande koostamisel kasutatud arvestusmeetodid ja hindamisalused**

Käeolev vahearuaanne on koostatud lähtudes Rahvusvahelise Raamatupidamisstandardi IAS 34 "Interim Financial Reporting" nõuetest lühendatud vahearuaannete kohta ja kooskõlas Rahvusvaheliste Finantsaruandluse Standarditega (International Financial Reporting Standards – IFRS), nagu need on vastu võetud Euroopa Liidu poolt. Vahearuaande koostamisel on kasutatud samu arvestusmeetodeid nagu 31.12.2006 lõppenud majandusaasta aastaaruandes.

Juhatuse hinnangul kajastab AS Starman konsolideerimisgrupi 2007. a. I kvartali vahearuaanne õigesti ja õiglaselt ettevõtte majandustulemusi. Käesolev vahearuaanne ei ole auditeeritud ega muul moel kontrollitud audiitorite poolt. Käesolev vahearuaanne on koostatud tuhandetes Eesti kroonides.

Lisa 2 Müügitulu

AS Starman konsolideerimisgrupi käive toimus 100%-liselt Eesti Vabariigis ning jagunes tegevusalade lõikes järgmiselt:

Tegevusalad	2007 IKV	2006 IKV
Kaabeltelevisiooni teenused	31 685	27 791
Interneti teenused	22 206	20 290
Telefoniteenus	11 452	8 072
Kauba ja materjali müük	1 340	1 018
DTT teenus*	422	0
Kokku	67 105	57 171

* DTT (ingl. keele lühend Digital Terrestrial Television) - maapealse leviga tasuline digitaaltelevisiooni teenus

Lisa 3 Muud äritulud ja ärikulud

	2007 IKV	2006 IKV
<i>Muud äritulud</i>		
Kasum põhivara müügist	17	130
Viivisetulu	265	313
Tuluks kantud klientide ettemaksed	66	85
Muud	45	42
Muud äritulud kokku	393	570
<i>Kaubad, toore, materjal ja teenused</i>		
Ostetud teenused	-19 665	-15 763
Materjalid	-451	-171
Ostukaubad	-996	-745
Hoolduskulud	-656	-338
Muud	-279	-540
Kaubad, toore, materjal ja teenused kokku	-22 047	-17 557
<i>Muud tegevuskulud</i>		
Konsultatsioonid ja nõustamine	-397	-680
Turunduskulud	-3 957	-3 062
Kliendiinfo kulud	-1 301	-1 194
Kontorikulud	-978	-910
Ebatõenäoliselt laekuvate arvete allahindlus	-530	-275
Transpordikulud	-806	-773
Muud	-786	-630
Muud tegevuskulud kokku	-8 755	-7 524
<i>Tööjõukulud</i>		
Palgakulu	-8 130	-6 474
Sotsiaalmaksud	-2 698	-2 172
Tööjõukulud kokku	-10 828	-8 646

Lisa 4 Finantstulud ja -kulud

	2007 IKV	2006 IKV
Intressitulud ja -kulud	-1 242	-1 177
Kasum (kahjum) valuutakursi muutustest	12	9
Muud finantstulud ja -kulud	-24	-492
Finantstulud ja -kulud kokku	-1 254	-1 660

Lisa 5 Nõuded

	31.03.2007	31.12.2006
Nõuded ostjate vastu	11 654	11 765
Muud lühiajalised nõuded	594	543
Nõuded kokku	12 248	12 308

Lisa 6 Ettemaksed

	31.03.2007	31.12.2005
Maksude ettemaksed	235	2 182
Ettemaksed teenuste eest	679	761
Ettemaksed kokku	914	2 943

Lisa 7 Laenukohustused

Lühiajalised laenukohustused	31.03.2007	31.12.2006
Pikaajalised pangalaenu lühiajaline osa	36	48
Kapitalirendi kohustus lühiajaline osa	838	935
Lühiajalised laenukohustused kokku	874	983
Pikaajalised laenukohustused		
Pikaajalised pangalaenu pikaajaline osa	191	191
Kapitalirendi kohustus pikaajaline osa	6645	6020
Pikaajalised laenukohustused kokku	6836	6211

Ettevõtte võetud ning tagastamata laenuid seisuga 31.03.2007.a.

Laenuandja	Intressi-määr	Laenu-summa	Laenujääk	Kuu-makse	Lõpp-tähtaeg	Tagatis
Nordea Finance	5,2%	287	107	7	2007	Liisitud vara
Nordea Finance	4,8%	833	572	16	2008	Liisitud vara
Ühisliising	4,8%	620	390	15	2008	Liisitud vara
Nordea Finance	4,4%	1 165	1 024	20	2009	Liisitud vara
Nordea Bank Finland Plc	5,7%	6 500	3 558	80	2009	Hüpoteek + kommertspant
Nordea Finance	4,6%	427	405	3	2010	Liisitud vara
Ühisliising	4,7%	778	531	11	2010	Liisitud vara
Ühisliising	4,9%	14 043	10 889	530	2011	Liisitud vara
Ühisliising	4,6%	135 713	103 165	1 399	2013	Liisitud vara + kommertspant

KOKKU	160 365	120 641	2 081
--------------	----------------	----------------	--------------

Lisa 8 Võlad

	31.03.2007	31.12.2006
Võlad tarnijatele	20 024	16 405
Maksuvõlad	5 150	5 743
Võlad töövõtjatele	4 255	3 631
Muud võlad	6 297	2 860
Võlad kokku	35 726	28 639

Lisa 9 Muud pikaajalised võlad

Muud pikaajalised võlad koosnevad tulevaste perioodide ettemakstud tuludest, milleks on liitumistasud, mis kantakse tuludesse 7 aasta jooksul. Siin kajastub antud tulude pikaajaline osa; lühiajaline osa, mis 31.03.2007 seisuga oli 528 tuhat krooni (31.12.2006 729 tuhat krooni) kajastub bilansikirjel "Ettemaksed".

Lisa 10 Omakapital

Ettevõtte aktsiakapital on 130 535 700 krooni, mis jaguneb 10-kroonise nimiväärtusega nimelisteks lihtaktsiateks, mida on kokku 13 053 570. Kõigi aktsiate eest on täielikult tasutud.

Põhikirja kohaselt on ettevõtte nõukogul õigus 3 aasta jooksul arvates põhikirja muudatuste tegemisest 17. mail 2005 aktsiakapitali suurendada 6 900 000 krooni ehk 5,3% võrra. Nõukogu saab seda õigust kasutada juhtkonna aktsioptsioonide realiseerimiseks (vt. lisa 13. Puhaskasum aktsia kohta). 17. mail 2005.a. toimunud aktsionäride koosoleku otsusega on välistatud aktsionäride eesõigus märkida optsooniskeemi aluseid aktsiaid.

25.05.2006 toimunud aktsionäride üldkoosoleku otsuse kohaselt maksti 21.06.2006 aktsionäridele netodividendidena välja 20% 2005 aasta puhaskasumist ehk 0,35 EEK aktsia kohta. Netodividendidena maksti välja 4 568 tuhat krooni, kohustuslikku reservkapitali kanti 1 142 tuhat krooni ning ülejäänud osa 2005 aasta puhaskasumist jäeti jaotamata.

Juhatus on teinud ettepaneku 2007. a. kuulutada välja dividende 0,70 EEK aktsia kohta ehk ca. 20% 2006 aasta puhaskasumist. Aktsionäride üldkoosolekule esitatud kasumi jaotamise ettepaneku kohaselt makstakse netodividendidena välja 9 137 tuhat krooni ning kohustuslikku reservkapitali kantakse 2 198 tuhat krooni, mis jätab ettevõtte eelmiste perioodide jaotamata kasumiks 54 349 tuhat krooni. Väljakuulutatavate dividendidega kaasneks tulumaksukohustus 2 577 tuhat krooni.

31.03.2007 seisuga omasid ettevõttes üle 1%-st osalust järgmised aktsionärid:

Royalton Capital Investors	- 33,4%
OÜ Constock	- 19,1%
OÜ Com Holding	- 17,8%
Hansa Ida-Euroopa Aktsiafond	- 7,5%
Nordea Bank Finland PLC Clients	- 5,2%
ING Luxembourg S.A.	- 4,0%
AS Lõhmus Holdings	- 2,6%
Hansa Balti Kasvufond	- 1,8%
OKO Bank Plc Client	- 1,1%
SEB Ab Clients	- 1,1%

RBC Dexia Investor Services - 1,0%

Lisa 11 Tehingud seotud osapooltega

Aruande koostamisel on loetud seotud osapoolteks:

- a) olulise mõjuga aktsionäre ja nende poolt kontrollitud ettevõtteid;
- b) tegev- ja kõrgemat juhtkonda, nende lähisugulasi ja nende poolt kontrollitud ettevõtteid.

Aruandeperioodil osteti teenuseid järgmistelt seotud osapooltelt:

	2007 IKV	2006 IKV
Nõukogu liikmetega seotud ettevõtted	150	562

Nimetatud tehingutest on ettevõttel seisuga 31.03.2007 seotud osapoolte vastu järgmised kohustused:

	31.03.2007	31.03.2006
Nõukogu liikmetega seotud ettevõtted	0	221

Juhatuse hinnangul ei ole ülaltoodud tehingutes kasutatud turuhindadest erinevaid hindasid.

Juhatuse liikmete kapitaliseerimata palgakulu koos preemiatega oli 2007 aasta I kvartalis 1 684 tuhat krooni (2006 aasta I kvartalis 1 092 tuhat krooni), nõukogu liikmetel 0 krooni (2006 aasta I kvartalis 0 krooni).

Lisa 12 Tütarettevõtja

20. septembril 2006 asutasid AS Starman ja AS Levira Eesti Digitaaltelevisiooni AS, mille põhitegevuseks on maapealse leviga digitaaltelevisiooni tasuliste teenuste müük Eestis. Eesti Digitaaltelevisiooni AS-le osutab toodete turustamise ja klientide teenindamisega seonduvaid teenuseid AS Starman ning leviteenust AS Levira. Toodete müük toimub Starmanile kuuluva kaubamärgi ZUUM alt.

Eesti Digitaaltelevisiooni AS aktsiatest 66% kuulub Starmanile ning 34% Levirale. Vastavalt sõlmitud kokkuleppele paigutavad aktsionärid ettevõtte omakapitali vastavalt osalustele kokku kuni 46 miljonit krooni. Täiendava rahastamisvajaduse tekkimisel kohustub vastavad vahendid tagama Starman ning ka antud juhul säilivad aktsionäride vahel senised proportsioonid kasumi jaotamist ning hääleõigust silmas pidades. Aktsionäride vahel on sõlmitud optsoonileping, mille kohaselt on kokkulepitud tingimustel Leviral õigus ja kohustus müüa ning Starmanil õigus ja kohustus omandada Levirale kuuluv osalus. Optiooni on võimalik kasutada alates 01.07.2008 ning optiooni kasutamine sõltub peamiselt saavutatud kliendiarvust. Kõige tõenäolisem on optiooni kasutamine juhul kui kliendiarv jõuab vahemikku 35 000 kuni 50 000. Kuna Eesti Digitaaltelevisiooni AS näol on tegemist alustava ettevõtmisega, siis ei ole võimalik piisava usaldusväärusega hinnata sõlmitud optsoonilepingu väärtust ning sellest tingituna Starmanile täiendavat netovara või -kohustust ei teki.

31.03.2007 seisuga olid omanikud ettevõtte omakapitali paigutanud 24,4 miljonit krooni. Eesti Digitaaltelevisiooni 2007 aasta I kvartali kahjum oli 6 484 tuhat krooni, bilansimaht kvartali lõpus 17 760 tuhat krooni ning omakapital 15 480 tuhat krooni.

Lisa 13 Puhaskasum aktsia kohta

	2007 IKV	2006 IKV
Aksionäridele kuuluv puhaskasum (tuh. EEK)	13 380	11 684
Kaalutud keskmine aktsiate arv (tuh. tk.)	13 054	13 054
Tava-puhaskasum aktsia kohta	1,02	0,90
Aksionäridele kuuluv puhaskasum (tuh. EEK)	13 380	11 684
Kaalutud keskmine aktsiate arv (tuh. tk.)	13 054	13 054
Opsiooniaktsiate lahustuv mõju (tuh. tk.)*	26	0
Kaalutud keskmine aktsiate arv korrigeerituna opsiooniaktsiatega (tuh. tk.)	13 080	13 054
Lahustatud puhaskasum aktsia kohta	1,00	0,90

* Opsiooniaktsiate lahustuv mõju on leitud järgnevalt: $200\,040 \cdot (75,89 - 65,87) / 68,85 = 8\,638$ aktsiat; sh $200\,040 =$ lahustuvat mõju omavate potentsiaalselt emiteeritavate aktsiate arv, $75,89 =$ aktsia turuhind 31.03.2007, $65,87 =$ aktsia hind opsiooni realiseerimisel

Puhaskasum aktsia kohta leitakse aksionäridele kuuluva aruandeperioodi puhaskasumi jagamisel vastava perioodi kaalutud keskmise aktsiate arvuga.

Ettevõttel on potentsiaalselt emiteeritavad aktsiad juhatuse liikmetele väljastatud opsioonide näol. Juhatuse liikmetel on teatud tingimuste täitumisel õigus omandada kokku 600 000 ettevõtte aktsiat. Opsioonid on vastavalt realiseerimisperiodidele jaotatud kolme võrdsesse osasse: A-seeria annab õiguse 200 040 aktsia omandamisele alates 1.juulist 2006 kuni 30.juunini 2008; B-seeria puhul on vastavad näitajad 199 980 ja 1.juulist 2007 kuni 30.juunini 2009 ning C-seeria puhul 199 980 ja 1. juulist 2008 kuni 30.juunini 2010. A-seeria puhul on opsioonide realiseerimishind aktsiatega kauplemise algusest 3. kuni 8. nädala börsi keskmine kauplemishind + 15%; B-seeria puhul on vastav näitaja 2006.a. I kvartali keskmine kauplemishind + 15% ning C-seeria puhul 2007.a. I kvartali keskmine kauplemishind + 15% (kõikide seeriade puhul lahutatakse makstud dividend realiseerimishinnast). Opsioonide realiseerumisel peavad veel olema täidetud mitmed tingimused nagu teatud kriteeriumid ettevõtte majandustulemuste ja turukapitalisatsiooni osas ning juhatuse liikme töösuhe Starmaniga.

Aruandepäeva seisuga olid täidetud kõik A-seeria opsioonide realiseerumiseks vajalikud tingimused. Seega on perioodi kaalutud keskmisele aktsiate arvule liidetud opsiooniaktsiate lahustuv mõju. Aksionäridele kuuluva aruandeperioodi puhaskasumi jagamisel opsiooniaktsiatega korrigeeritud aktsiate arvuga saadakse lahustatud puhaskasum aktsia kohta.


Lisa 14 Vaidlused ja hagid

16. jaanuaril 2006 vaidlustas AS Starman Konkurentsiametisse ja Sideametisse saadetud kaebusega Elion Ettevõtted AS plaani tõsta alates 01. veebruarist 2006 sidekanalisatsiooni kasutamise eest makstavaid renditasusid. Juba välja renditud objektide osas kujuneks antud soovi järgi hinnatõusuks 32%, kaablivõrgu laiendamise ja renoveerimise korral aga koguni ligi 400% ning viimasele lisanduks veel varem mitteeksisteerinud liitumistasu. Starmani arvates on tegemist ebaseadusliku tegevusega, mis on vastuolus Telekommunikatsiooniseaduse, Konkurentsiseaduse ja veel mitme õigusaktiga. Starmani kulud sidekanalisatsiooni renditeenuse kasutamisel olid 2005. aastal c.a. 7,4 miljonit krooni. Antud rendihindade reaalne kehtima hakkamine mõjutaks koheselt ettevõtet vaid olemasolevate väljarenditud objektide osas (potentsiaalne hinnatõus 32%), kuna laiendamine ja renoveerimine muutuksid antud tingimustel enamasti majanduslikult mõttetuks. Olukorra pikaajalisel jätkumisel võib see pärssivalt mõjutada ettevõtte investeerimistegevust. Ettevõtte kuludes kajastub 2006 aasta veebruarist alates Elioni poolt kavandatud hinnatõus olemasolevate objektide osas; lisaks on mitmel juhtudel olemasolevatele objektidele kavandatud hinnatõus rakendunud ka võrgu renoveerimisele ja laiendamisele. Kaablivõrgu laiendamist või

renoveerimist uute kavandatud tariifide alusel on ettevõtte teostanud vaid möödapääsmatutes olukordades väga väikestes mahtudes.

7. aprillil 2006 esitas AS Starman Harju Maakohtule hagiavalduse AS-i Telset vastu omandiõiguse tunnustamiseks ja asjade ebaseaduslikust valdusest väljanõudmiseks. Hagi hind on 1 534 tuhat krooni ning see on seotud varadega, mis pidanuksid olema Starmani poolt 2004 aasta juunis Tele 2 OÜ-lt soetatud tütarettevõtte – AS Telset Telecommunications Group – varade hulgas. Väljanõutavad varad pidanuks minema AS-i Telset kontrolli alt Tele 2 grupi kontrolli alla, kui viimase toonane tütarettevõtte Tallinna Kaabeltelevisiooni AS omandas 100% Telset Telecommunications Group aktsiatest. 10.04.06 Harju Maakohtu kohtumäärusega keelati AS-l Telset kõik tehingud nimetatud varadega. Ajavahemikul oktoober 2006 kuni märts 2007 on toimunud 2 kohtuistungit, kus sisulise aruteluni on jõutud minimaalselt; järgmine istung toimub septembris 2007. Märtsi lõpus andis Telset Starmanile üle ühe osa väljanõutavatest varadest, millega esialgne hagi hind vähenes 294 tuhande krooni võrra. Protsessiga seotud kulud jäävad hetkel alla 100 tuhande krooni.


JUHATUSE ALLKIRJAD AS STARMAN KONSOLIDEERIMISGRUPI 2007. A. I KVARTALI VAHEARUANDELE



Peeter Kern
Juhatusesimees



Rando Hütsi
Juhatuseliige



Henri Treud
Juhatuseliige