

starman

AS STARMAN

Konsolideerimisgrupi 2006. a. VAHEARUANNE

Majandusaasta algus: 01.01.2006
Majandusaasta lõpp: 31.12.2006

Registrikood: 10069659

Address:
Akadeemia tee 28
12618, Tallinn
Eesti Vabariik


Telefon: +372 6 779 977
Faks: +372 6 779 907

E-mail: starman@starman.ee
Internet: www.starman.ee

Põhitegevused: kaabeltelevisiooni ja andmeside teenused

SISUKORD

SELETUSKIRI AS STARMAN KONSOLIDEERIMISGRUPI 2006. A. VAHEARUANDE JUURDE.....	2
JUHATUSE KINNITUS AS STARMAN KONSOLIDEERIMISGRUPI 2006. A. VAHEARUANDELE.....	6
KONSOLIDEERITUD KASUMIARUANNE	7
KONSOLIDEERITUD BILANSS.....	8
KONSOLIDEERITUD OMAKAPITALI MUUTUSTE ARUANNE.....	9
KONSOLIDEERITUD RAHAVOOGUDE ARUANNE.....	10
VAHEARUANDE LISAD.....	11
Lisa 1 Vahearuaude koostamisel kasutatud arvestusmeetodid ja hindamisalused.....	11
Lisa 2 Müügitulu	11
Lisa 3 Muud äritulud ja ärikulud.....	12
Lisa 4 Finantstulud ja -kulud.....	13
Lisa 5 Nõuded	13
Lisa 6 Ettemaksed.....	13
Lisa 7 Laenukohustused	13
Lisa 8 Võlad	14
Lisa 9 Muud pikaajalised võlad	14
Lisa 10 Omakapital	15
Lisa 11 Tehingud seotud osapooltega	15
Lisa 12 Tütarettevõtja	16
Lisa 13 Puhaskasum aktsia kohta	16
Lisa 14 Vaidlused ja hagid.....	17
JUHATUSE ALLKIRJAD AS STARMAN KONSOLIDEERIMISGRUPI 2006. A. VAHEARUANDELE	18



SELETUSKIRI AS STARMAN KONSOLIDEERIMISGRUPI 2006. A. VAHEARUANDE JUURDE

Üldist

2006 aastal jätkus Starmani edukas areng. Tugevale turupositsioonile kaabeltelevisiooni ja interneti valdkonnas andis märgatava lisaefekti telefoniteenus. Antud kolme teenuse osas pakub ettevõtte kodutarbijale turu parimaid lahendusi.

Neljandas kvartalis täienes Starmani senine tooteportfell maapealse leviga tasulise digitaaltelevisiooni teenusega. Antud toote pakkumine toimub koostöös AS Leviraga moodustatud Eesti Digitaaltelevisiooni AS-i kaudu ning eraldiseisva kaubamärgi alt. Kaubamärk ZUUM lansseeriti novembrikuus ning toote pakkumisega alustati vahetult enne aasta lõppu. Antud hetkest alates pakub Starman digitaaltelevisiooni kahe erineva kaubamärgi all ning kahel erineval tehnoloogilisel platvormil. Kui Starmani kaubamärgi all on digiteleviseiooni pakutud juba 2005 aasta sügisest, siis ZUUMtv pakkumise abil võib juba lähemas tulevikus oodata televisioonivaldkonnas märgatavat klientide lisandumist nende Eesti piirkondade arvelt, kus Starman seni ei olnud esindatud.

2006 aastal saavutas ettevõtte senise tegevusaja parimad majandustulemused. Häid tulemusi saab seostada nii õnnestunud pikemaajalise tegevusega investeringute ja müügi osas kui ka oskuslike lahendustega kulude juhtimisel. Vaid seniste ja juba küpsesse faasi jõudnud teenuste pakkumise jätkamisega kujunenuksid aasta majandustulemused veelgi paremateks. Neljandas kvartalis alanud uue toote pakkumine tõi kaasa olulisi lisakulusid ca. 5 miljoni krooni ulatuses. Algaasis oleva ZUUMtv negatiivset mõju konsolideerimisgrupi majandustulemustele võib oodata ka lähitulevikus; seevastu pikemas perspektiivis peaks uus toode tugevdama nii ettevõtte turupositsiooni kui kasumlikkust.

Starmani 2006 aasta konsolideerimisgrupi kogutulud moodustasid 236,9 miljonit krooni, mis on 24% enam kui samal perioodil aasta tagasi. 2006 aasta amortisatsioonieelne ärikasum (EBITDA) oli 94,5 miljonit krooni ning aktsionäridele kuuluv puhaskasum 44,0 miljonit krooni, mis on vastavalt 1,5 ja 1,9 korda enam kui need näitajad aasta tagasi. Neljanda kvartali aktsionäridele kuuluvaks puhaskasumiks kujunes 7,9 miljonit krooni. Kvartali kasumit mõjutas lisaks ZUUMtv-le sügisene müügiperiood koos sooduspakkumistega muude teenuste osas. Edukas sügismüük lõi läbi laienuvad kliendibaasi paremad eeldused tulude kasvuks lähitulevikus.

Finantssuhtarvud

Mõningad suhtarvud 2006 aasta majandustegevuse hindamiseks:


	2004	2005	2006
Käibe kasv	44%	26%	25%
EBITDA marginaal	32%	33%	40%
Ärikasumimarginaal	12%	15%	21%
Netomarginaal	10%	12%	19%
Tulud/keskmised aktivad	0,68	0,67	0,72
Omakapitali määr	51%	54%	58%
Laenuk/omakapital	0,73	0,69	0,56
Laenuk/EBITDA	2,08	1,76	1,19
Investeeringud/EBITDA	2,15	1,16	0,83
Lühiajaliste kohustuste kattekordaja	0,82	0,67	1,09
Arvete käibesagedus (aastas)	18,5	20,2	20,0

Abiks suhtarvude tõlgendamisel:

Käibe kasv = kasv eelneva aasta sama perioodiga võrreldes

EBITDA = ärikasum + amortisatsioon

EBITDA marginaal : EBITDA / tulud kokku



Ärikasumi marginaal : ärikasum / tulud kokku
Netomarginaal : aktsionäridele kuuluv puhaskasum / tulud kokku
Omakapitali määr : omakapital / varad kokku
Laenud = võlakohustused + pikaajalised võlakohustused
Lühiajaliste kohustuste kattekordaja : käibevara / lühiajalised kohustused
Arvete käibesagedus : perioodi müügitulu / nõuded ostjate vastu perioodi lõpus

Kontserni struktuur

Starmani konsolideerimisgruppi kuuluvad emaettevõttena AS Starman ning tütarettevõttena alates oktoobrist 2006 Eesti Digitaaltelevisiooni AS. Eesti Digitaaltelevisiooni AS-st 66% kuulub Starmanile ning 34% AS-le Levira. Eesti Digitaaltelevisiooni AS majandustulemused on konsolideerimisgrupi aruandes konsolideeritud rida-realt tuues seejuures eraldi välja vähemusosanikele kuuluva tulemi.

Starmani varasemad tütarettevõtted - AS Levi Kaabel, Tallinna Kaabeltelevisiooni AS ja AS Telsel Telecommunications Group - mille tulemused on grupi koosseisus kajastunud alates 2004 aasta juunist ja millega ühinemisleping sõlmiti juba 2005 aasta mais, kustutati Äriregistrist 2006 aasta märtsis.

Tulud-kulud

Suurima osa Starmani 2006 aasta kogutuludest moodustasid traditsiooniliselt kaabeltelevisiooni- ja internetiteenused - andes vastavalt 47% ja 35% kogutuludest. Nende kõrval üha enam esilekerkiv telefoniteenus moodustas aasta kogutuludest juba 16%.


Kaabeltelevisiooni tulud kasvasid 2005 aastaga võrreldes 15%. Turu orgaaniline kasv on viimastel aastatel toimunud peamiselt hinnatõusu arvelt. 2006 alguses lähenesid Starmani kaabeltelevisiooni hinnad veidi Eestiga sarnase elatustasemega riikide hindadele ent on endiselt suhteliselt madalad. Tavalise hinnatõusu kõrval toetavad keskmist tulu kliendi kohta (ARPU) ka struktuursed muutused. Viimaste juures võiks mainida kolmikpakette, mis väiksemaid programmivalikuid ei sisalda, ning uusi võimalusi nagu digitelevisioon. 2006 aasta II kvartalis täienes turg uue teenusepakkuja võrra kui digi-TV tootega tuli turule Elion Ettevõtte AS. Starman on kaabeltelevisiooni turul tiheda konkurentsi keskkonnas toimetanud juba pikka aega. Ettevõttel on selle ajaga välja kujunenud tugev tootevalik, mis juba 2005 aasta sügisest sisaldab muuhulgas ka digitelevisiooni. Uus teenusepakkuja Starmani kliendibaasile mõju avaldanud pole. Ettevõttel oli 2006 detsembri lõpus 132 tuhat kaabeltelevisiooni klienti, kellest 4,0% vaatas digitelevisiooni.

Tulud internetiteenustest kasvasid eelmise aastaga võrreldes 9%. Ettevõttel oli 2006 detsembri lõpus 39 tuhat interneti klienti, mis on 26% enam kui samal ajal aasta tagasi. Starman säilitas turuliidri positsiooni eraisikute püsiühenduste turul piirkondades, kus ollakse esindatud. Endiselt liigub turg suuremate kiiruste suunas. Selle aasta II kvartalis ilmusid turule mõned pakkumised, mis oluliselt ületavad enamike eraisikute reaalsuure. Starman jälgib pingsalt turu arenguid ning on kodutarbijatele pakutavate kiiruste osas jätkuvalt esirinnas. Turu üldiste mõjudega kooskõlas näitas jätkuvat langustendentsi ARPU - 2006 keskmine näitaja langes 2005 keskmisega võrreldes 14%. Üha enam mõjutavad interneti ARPU-t Starmani populaarsed kolmikpakettid, kus kolmikpaketi koosseisus on internetiteenus soodsam. Samas ei saa arvestamata jätta kolmikpakettide toetavat mõju teistele teenustele ja läbi selle keskmisele kogutulule kliendi kohta.

Telefoniteenus näitas jätkuvalt kiireid kasvunumbreid - käibekasv eelmise aastaga võrreldes oli 3,3 korda. Ettevõttel oli 2006 detsembri lõpuks 30 tuhat telefoniklienti ehk 1,8 korda enam kui samal ajal aasta tagasi. Telefoniteenuse keskmine ARPU vähenes 2005 aastaga võrreldes 2%.

Reaalsuses vaatab Starman kaabeltelevisiooni, interneti ja telefoniteenust üheskoos. Kuna antud teenuste koospakkumine on olnud ettevõtte strateegias juba pikka aega ja teenustel on teineteisele toetav mõju, siis ei pruugi vastavate sektorite eraldi analüüsimine anda kõige tõepärasemat pilti. 2006 aastal oli kõigi antud teenuste kogutulu kliendi kohta 25% võrra suurem kui 2005 aastal.

Vahetult enne aasta lõppu alanud ZUUMtv pakkumine konsolideerimisgrupi tulude poolele sisulist mõju ei avaldanud. Detsembri lõpus oli Eesti Digitaaltelevisiooni AS-l 1,1 tuhat klienti. Laieneva leviala, mis 2007 aasta lõpuks peaks plaanide kohaselt ulatuma 97%-ni Eesti peredest, ning



paraneva programmivaliku abil võib siin lähitulevikus oodata märgatavat kliendiarvu lisandumist. Starmani jaoks sarnaneb uue teenuse pakkumine olemasolevate teenuste pakkumisega v.a. leviteenus, mille tagab Levira.

Starmani 2006 aasta tegevuskulud moodustasid 142,4 miljonit krooni, kasvades aastaga 12%. Enamike kululiikide osas jäid kasvutempod alla tulude kasvule. Erandina silma paistvat turunduskulude 65%-st kasvu tuleb seostada ZUUMtv lansseerimise, tiheda konkurentsikeskkonna ning ettevõtte jätkuva usuga kasvuvõimalustesse. Tööjõukulude juures tasub arvestada, et mitmete funktsioonide puhul on ettevõtte suurendanud isetegemise osakaalu. Seetõttu on vähenenud väljastpoolt organisatsiooni ostetavate teenuste osakaal, mis kajastub ka mitmete kulunäitajate vähenemises aastataguse perioodiga võrreldes.

Tööjõukulud kasvasid eelneva aastaga võrreldes 19%. Palgakulude hindamisel tuleb arvesse võtta, et antud näitaja hõlmab endas 88% kogu ettevõtte palgafondist, kuna ülejäänud osa vastavalt ettevõtte raamatupidamisreeglitele kapitaliseeritakse. Keskmine töötajate arv 2006 aastal oli 210. 31.12.2006 seisuga töötas ettevõttes 222 inimest, mis on 14 inimese võrra ehk 7% enam kui 2005 aasta lõpus. Töötajate arv on paljuski kasvanud osalise tööajaga inimeste arvelt – kui 2006 aasta alguses moodustasid osalise ajaga töötajad 9% kogu töötajaskonnast, siis aasta lõpus juba 16%. Täistööaja ekvivalendile viidud töötajate arv oli 2006 aasta lõpus 199, mis on 5 inimese võrra ehk 3% enam kui 2005 aasta lõpus; täistööajaga korrigeeritud keskmine töötajate arv oli 2006 aastal 194.

Varade hindamisest tulenevatest kuludest moodustasid halbade kliendinõuete provisjonid 891 tuhat krooni ehk sarnaselt 2005 aastaga vaid 0,4% perioodi käibest. Sedavõrd head provisjonidataset võib lisaks heale krediidiriski juhtimisele põhjendada majanduses jätkuvalt valitsenud soodsa konjunktuuriga. Varude kaod ja allahindlused moodustasid 2006 aastal 995 tuhat krooni (2005 1 120 tuhat krooni).

2006 aasta EBITDA oli 94,5 miljonit krooni, mis teeb marginaaliks suurepärase 40%. Sedavõrd head marginaali toetavad lisaks telefoniteenuse jõulisele lisandumisele õnnestumised kulude juhtimisel. Seoses ZUUMtv lisandumise ning sügismüügi kampaaniatega langes EBITDA marginaal IV kvartalis 34%-le.

Amortisatsioonikulud kasvasid 2005 aastaga võrreldes 30%. Viimaste aastate laialdasest investeerimistegevusest tingituna on nende mõju kasuminäitajatele jätkuvalt suur.


2006 aasta aktsionäridele kuuluv puhaskasum oli 44,0 miljonit krooni. Vähemusosanikele kuuluv tulem – vähemusosanike osa Eesti Digitaaltelevisiooni AS kahjumist – oli 0,8 miljoni krooni ulatuses negatiivne. Kui viia kasuminäitaja võrreldavatele alusele 2005 aastaga – st. elimineerida tulumaks 1,37 miljoni krooni – siis suurenes Starmani kasum 2005 aastaga võrreldes 2 korda.

Bilanss, investeeringud, finantseerimine

Starmani investeeringud põhivarasse 2006 aastal moodustasid 78,1 miljonit krooni (2005 aastal 73,0 miljonit), millest 18,7 miljonit investeeriti IV kvartalis. Investeeringud jagunesid järgnevalt: kaabelvõrgu renoveerimine ja ehitus – 35,1 miljonit, telefonimodemid – 11,8 miljonit, interneti seadmed – 11,3 miljonit (sh. keskseadmed 9,6 miljonit), analoogkaabeltelevisiooni peajaamad – 7,1 miljonit, digiboksid – 4,8 miljonit (sh. ZUUMtv pakkumiseks 1,8 miljonit) ja muud investeeringud 8,0 miljonit krooni.

Enamuse kaabelvõrgu investeeringutest moodustas jätkuvalt olemasoleva võrgu kaasajastamine ja andmesidekõlblikkuse suurendamine. Kui 2005 aasta lõpus ulatus Starmani võrk 247 tuhande majapidamiseni, millest 198 tuhat ehk 80% oli andmesidekõlblik võrk, siis 31.12.2006 seisuga olid vastavad näitajad 251 tuhat ja 225 tuhat (ehk andmesidekõlblikkus kasvas 90%-ni). Investeeringud telefonimodemitesse ja digiboksidesse on otseselt seotud kliendikasvuga. Investeeringud interneti ja kaabeltelevisiooni seadmetesse toetasid peamiselt kvaliteeti üha kasvavate andmesidemahtude keskkonnas.


Jätkuvalt iseloomustavad Starmani bilanssi kõrge kapitaliseeritus, suhteliselt madal laenutase ning piisav likviidsus. Esmakordselt viimase 3 aasta jooksul ületasid 2006 aastal põhitegevusest geneeritud rahavood investeerimisvajadust, mistõttu kogu laenumaht jäi sisuliselt muutumatuks (kasv 2005 aasta lõpuga võrreldes 2,0 miljonit krooni) ning omanikele maksti dividendidena välja



4,6 miljonit krooni. Märgatavalt paranenud tulususe taustal on suhteline laenutase langenud küllaltki konservatiivsele tasemele ent ettevõtte investeerimisplaanid on jätkuvalt mahukad.

Arvestades, et ühelt poolt on ettevõtte krediitkõlblikkus viimasel ajal tublisti paranenud ning teiselt poolt on jätkuvalt silmapiiril huvitavaid investeerimisplaanid (nagu näiteks ka maapealse leviga tasuline digitaaltelevisiooni teenus), vaadati koostöös laenuandjatega üle Starmani senised võõrfinantseerimise tingimused. Septembri lõpus refinantseeris ettevõtte enamuse oma senistest laenukohustustest. Refinantseerimise tulemusena pikenes senine keskmine 5 aastane laenutähtaeg 7-le aastale ja vabanes osa tagatistest. Samuti alanes tublisti intressimäär, mis senise tüüpilise 6 kuu EUR + 2% asemel on nüüdsest 6 kuu EUR + 1%.


Varude kõrge tase 31.12.2006 seisuga on peamiselt tingitud Eesti Digitaaltelevisiooni AS bilansis kajastuvatest ZUUMtv pakkumiseks mõeldud digiboksidest 8,0 miljoni krooni väärtuses. Arvestades uue tootega seonduvaid eeldatavaid turumahte ning digibokside tarnegraafikut võib siinpuhul kõrget varude taset eeldada ka edaspidi.



JUHATUSE KINNITUS AS STARMAN KONSOLIDEERIMISGRUPI 2006. A. VAHEARUANDELE

Käesolevaga deklareerime oma vastutust lehekülgedel 6 kuni 17 esitatud raamatupidamise vahearuande koostamise eest ja kinnitame, et:


1. raamatupidamise vahearuande koostamisel rakendatud arvestuspõhimõtted on vastavuses IFRS-iga nagu need on vastu võetud Euroopa Liidu poolt;
2. raamatupidamise vahearuanne kajastab õigesti ja õiglaselt ettevõtte finantsseisundit, majandustulemusi ja rahavoogusid;
3. AS Starman on jätkuvalt tegutsev ettevõtte.




Peter Kern
Juhatuse esimees



Randy Hütsi
Juhatuse liige



Henri Treude
Juhatuse liige




Juhatuse liige

KONSOLIDEERITUD KASUMIARUANNE

(tuhandetes kroonides)


	2006. a .	2005. a .	IV kvartal 2006. a.	IV kvartal 2005. a.	Lisad
Müügitulu	234 732	188 243	60 141	50 4182	
Muud äritulud	2 129	2 130	457	4843	
Kaubad, toore, materjal ja teenused	-67 378	-60 536	-17 733	-16 038	3
Mitmesugused tegevuskulud	-35 103	-32 480	-11 739	-9 239	3
Tööjõukulud	-37 770	-31 666	-10 403	-9 349	3
Põhivara amortisatsioon ja väärtuse langus	-45 395	-34 940	-12 343	-9 935	3
Muud ärikulud	-2 110	-2 858	-425	-308	3
Ärikasum	49 105	27 895	7 955	6 032	
Finantstulud ja -kulud	-4 610	-5 072	-855	-1 2724	
Kasum enne maksustamist	44 495	22 823	7 100	4 760	
Tulumaks	1 365	0	0	0	
Puhaskasum	43 130	22 823	7 100	4 760	
Vähemusosale kuuluv osa puhaskasumist	-828	0	-828	0	
Emattevõttele kuuluv osa puhaskasumist	43 958	22 823	7 928	4 760	
Tava-puhaskasum aktsia kohta <i>EEK</i>	3,37	1,75	0,61	0,36	13
Lahustatud puhaskasum aktsia kohta <i>EEK</i>	3,37	1,75	0,61	0,36	13



KONSOLIDEERITUD BILANSS

(tuhandetes kroonides)

	31.12.2006	31.12.2005	Lisad
VARAD			
Käibevara			
Raha	11 716	4 405	
Nõuded	12 308	9 6835	
Ettemaksed	2 943	1 0176	
Varud	23 471	11 894	
Käibevara kokku	50 438	26 999	
Põhivara			
Muud finantsvarad	0	150	
Materiaalne põhivara	298 826	269 280	
Immateriaalne põhivara	600	409	
Põhivara kokku	299 426	269 839	
VARAD KOKKU	349 864	296 838	
KOHUSTUSED JA OMAKAPITAL			
Kohustused			
Lühiajalised kohustused			
Laenukohustused	15 375	16 7517	
Võlad	28 639	21 6228	
Ettemaksed	2 209	2 025	
Lühiajalised kohustused kokku	46 223	40 398	
Pikaajalised kohustused			
Pikaajalised laenukohustused	97 188	93 8307	
Muud pikaajalised võlad	4 374	3 173	9
Pikaajalised kohustused kokku	101 562	97 003	
Kohustused kokku	147 785	137 401	
OMAKAPITAL			
Vähemusosalus	3 252	0	
Aktsiakapital	130 536	130 536	
Kohustuslik reservkapital	2 607	1 465	
Jaotamata kasum	65 684	27 436	
Emattevõtte omanikele kuuluv omakapital kokku	198 827	159 437	
Omakapital kokku	202 079	159 437	10
KOHUSTUSED JA OMAKAPITAL KOKKU	349 864	296 838	




KONSOLIDEERITUD OMAKAPITALI MUUTUSTE ARUANNE

(tuhandetes kroonides)

	Emaettevõtte omanikele kuuluv omakapital						
	Aksia- kapital	Ülekurss	Kohustuslik reservkapital	Jaotamata kasum	Kokku	Vähemus- osalus	Omakapital kokku
31.12.2004. a	43 512	68 455	719	23 928	136 614	0	136 614
Fondiemissioon	87 024	-68 455	0	-18 569	0	0	0
Reservkapitali moodustamine	0	0	746	-746	0	0	0
Aruandeaasta puhaskasum	0	0	0	22 823	22 823	0	22 823
31.12.2005. a.	130 536	0	1 465	27 436	159 437	0	159 437
Vähemusesanike sissemaksed	0	0	0	0	0	4 080	4 080
Dividendide väljakuulutamine	0	0	0	-4 568	-4 568	0	-4 568
Reservkapitali moodustamine	0	0	1 142	-1 142	0	0	0
Aruandeaasta puhaskasum	0	0	0	43 958	43 958	-828	43 130
31.12.2006. a.	130 536	0	2 607	65 684	198 827	3 252	202 079


Täiendav informatsioon omakapitali liikumiste kohta on esitatud lisas 10.



KONSOLIDEERITUD RAHAVOOGUDE ARUANNE

(tuhandetes kroonides)

	2006. a.	2005. a.
Rahavood äritegevusest		
Puhaskasum	43 130	22 823
Puhaskasumi korrigeerimised:		
Põhivara amortisatsioon ja väärtuse langus	45 395	34 940
Materiaalse põhivara müügikasum	-155	-235
Nõuete allahindlus	323	-373
Intressitulu	-336	-167
Intressikulu	5 108	4 462
Kasum õiglase väärtuse muutusest	0	-62
Äritegevusega seotud käibevara muutus:		
Lühiajalised nõuded, v.a. laenuid ja intressid	-4 724	-593
Varude muutus	-11 228	-1 191
Äritegevusega seotud kohustuste ja ettemaksete muutus:		
Kreditoorne võlgnevus	8 383	2 765
Ettemaksed	1 385	1 306
Rahavood äritegevusest kokku	87 281	63 675
Rahavood investeerimistegevusest		
Materiaalse ja immateriaalse põhivara soetus	-75 813	-65 373
Materiaalse ja immateriaalse põhivara müük	2 799	842
Investeeringud tütarettevõtjatesse	0	-6 500
Muude finantsinvesteeringute müük	0	3 276
Saadud intressid	334	167
Rahavood investeerimistegevusest kokku	-72 680	-67 588
Rahavood finantseerimistegevusest		
Laenude tagasimaksed	-751	-751
Kapitalirendi põhiosa tagasimaksed	-143 819	-18 697
Makstud intressid	-5 108	-4 462
Saadud müügi-tagasirendi tehingutest	144 240	22 913
Vähemusosanike sissemaksed omakapitali	4 080	0
Makstud dividendid	-4 568	0
Makstud dividendide tulumaks	-1 365	0
Rahavood finantseerimistegevusest kokku	-7 291	-997
RAHAVOOD KOKKU	7 310	-4 910
Raha ja raha ekvivalendid perioodi alguses	4 405	9 315
Raha ja raha ekvivalentide muutus	7 311	-4 910
Raha ja raha ekvivalendid perioodi lõpus	11 716	4 405
Mitterahalised tehingud - kap.rendiga soetatud põhivara	2 312	7 589



VAHEARUANDE LISAD**Lisa 1 Vahearuanne koostamisel kasutatud arvestusmeetodid ja hindamisalused**

Käeolev vahearuanne on koostatud lähtudes Rahvusvahelise Raamatupidamisstandardi IAS 34 "Interim Financial Reporting" nõuetest lühendatud vahearuannete kohta ja kooskõlas Rahvusvaheliste Finantsaruandluse Standarditega (International Financial Reporting Standards – IFRS), nagu need on vastu võetud Euroopa Liidu poolt. Vahearuanne koostamisel on kasutatud samu arvestusmeetodeid nagu 31.12.2005 lõppenud majandusaasta aastaaruandes.

Juhatuse hinnangul kajastab AS Starman konsolideerimisgrupi 2006. a. vahearuanne õigesti ja õiglaselt ettevõtte majandustulemusi. Käesolev vahearuanne ei ole auditeeritud ega muul moel kontrollitud audiitorite poolt. Käesolev vahearuanne on koostatud tuhandetes Eesti kroonides.

Lisa 2 Müügitulu

AS Starman konsolideerimisgrupi käive toimus 100%-liselt Eesti Vabariigis ning jagunes tegevusalade lõikes järgmiselt:


Tegevusalad	2006. a .	2005. a .	IV kvartal 2006. a.	IV kvartal 2005. a.
Kaabeltelevisiooni teenused	112 034	97 168	28 036	24 842
Interneti teenused	82 024	75 370	20 393	18 918
Telefoniteenus	36 894	11 289	10 499	5 598
Kauba ja materjali müük	3 739	4 416	1 172	1 060
DTT teenus*	41	0	41	0
Kokku	234 732	188 243	60 141	50 418

* DTT (ingl. keelne lühend Digital Terrestrial Television) - maapealse leviga tasuline digitaalteleviseiooni teenus

Lisa 3 Muud äritulud ja ärikulud

	2006. a .	2005. a .	IV kvartal 2006. a.	IV kvartal 2005. a.
Muud äritulud				
Kasum põhivara müügist	160	235	4	0
Viivisetulu	1 392	1 218	287	305
Tulu kohustuste ümberhindamisest	387	382	105	91
Muud tulud	190	296	61	88
Muud äritulud kokku	2 129	2 130	457	484
Kaubad, toore, materjal ja teenused				
Ostetud teenused	-61 429	-51 497	-16 394	-14 205
Materjalid	-997	-1 036	-252	-256
Ostukaubad	-2 733	-3 639	-825	-708
Hoolduskulud	-1 224	-3 243	-337	-796
Muud kulud	-995	-1 120	75	-73
Kaubad, toore, materjal ja teenused kokku	-67 378	-60 536	-17 733	-16 038
Muud tegevuskulud				
Konsultatsioonid ja nõustamine	-3 007	-5 371	-596	-1 010
Turunduskulud	-16 090	-9 759	-6 768	-3 730
Kliendiinfo kulud	-4 711	-5 324	-1 257	-1 291
Kontorikulud	-3 674	-4 215	-1 062	-1 064
Ebatõenäoliselt laekuvate arvete allahindlus	-891	-824	-179	-3
Transpordikulud	-3 264	-2 716	-879	-775
Muud kulud	-3 466	-4 272	-998	-1 368
Muud tegevuskulud kokku	-35 103	-32 480	-11 739	-9 239
Tööjõukulud				
Palgakulu	-28 280	-23 633	-7 780	-6 967
Sotsiaalmaksud	-9 490	-8 033	-2 623	-2 383
Tööjõukulud kokku	-37 770	-31 666	-10 403	-9 349
Muud ärikulud				
Opsioonide erisoodustumaks	0	-1 805	0	0
Kulu kohustuste ümberhindamisest	0	-443	0	0
Muud kulud*	-2 110	-610	-425	-308
Muud ärikulud kokku	-2 110	-2 858	-425	-308

* Muud kulud 2006 sisaldavad endas 1 782 tuhande krooni väärtuses realiseerunud kahjumit USD forwarditest. Antud forwardid sõlmiti enamuses 2005 aasta lõpul USA dollari lühikeste positsioonide katmiseks. Kuna USD kurss võrreldes tehingute sõlmimisel kehtinud kursiga on langenud, siis sai ettevõtte teiselt poolt tulu



madalamate tegevuskulude (puudutab peamiselt kirjet "Ostetud teenused") ning soodsamate investeeringute arvelt. Viimased forwardid lõppesid 2006 aasta neljandas kvartalis.

Lisa 4 Finantstulud ja -kulud

	2006. a .	2005. a .	IV kvartal 2006. a.	IV kvartal 2005. a.
Intressikulud	-4 770	-4 295	-1 100	-1 162
Kasum (kahjum) valuutakursi muutustest	244	-687	85	-60
Muud finantstulud ja -kulud	-84	-90	160	-50
Finantstulud ja -kulud kokku	-4 610	-5 072	-855	-1 272

Lisa 5 Nõuded


	31.12.2006	31.12.2005
Nõuded ostjate vastu	11 765	9 334
Muud lühiajalised nõuded	543	349
Nõuded kokku	12 308	9 683

Lisa 6 Ettemaksed

	31.12.2006	31.12.2005
Maksude ettemaksed	2 182	0
Ettemaksed teenuste eest	761	1017
Ettemaksed kokku	2 943	1 017

Lisa 7 Laenukohustused

Lühiajalised laenukohustused	31.12.2006	31.12.2005
Pikaajalised pangalaenu lühiajaline osa	751	751
Kapitalirendi kohustus lühiajaline osa	14 624	16 000
Lühiajalised laenukohustused kokku	15 375	16 751
Pikaajalised laenukohustused		
Pikaajalised pangalaenu pikaajaline osa	2 995	3 746
Kapitalirendi kohustus pikaajaline osa	94 193	90 084
Pikaajalised laenukohustused kokku	97 188	93 830



Ettevõtte võetud ning tagastamata laenud seisuga 31.12.2006.a.


Laenuandja	Intressi- määr	Laenu- summa	Laenujääk	Kuu- makse	Lõpp- tähtaeg	Tagatis
Nordea Finance	5,2%	287	127	7	2 007	Liisitud vara
Ühisliising	4,9%	273	166	5	2 007	Liisitud vara
Nordea Finance	4,8%	833	611	16	2 008	Liisitud vara
Ühisliising	4,5%	347	264	10	2 008	Liisitud vara
Nordea Finance	4,5%	1 165	1 082	19	2 009	Liisitud vara
Nordea Bank Finland Plc	4,8%	6 500	3 746	81	2 009	Hüpoteek + kommertspant
						Liisitud vara + kommertspant
Ühisliising	4,6%	135 713	106 567	1534	2 013	
KOKKU		145 118	112 563	1 672		

Lisa 8 Võlad

	31.12.2006	31.12.2005
Võlad tarnijatele	16 405	10 362
Viitvõlad	6 471	7 000
Maksuvõlad	5 743	4 249
Muud lühiajalised võlad	20	11
Võlad kokku	28 639	21 622

Lisa 9 Muud pikaajalised võlad

Muud pikaajalised võlad koosnevad tulevaste perioodide ettemakstud tuludest, milleks on liitumistasud, mis kantakse tuludesse 7 aasta jooksul. Siin kajastub antud tulude pikaajaline osa; lühiajaline osa, mis 31.12.2006 seisuga oli 729 tuhat krooni (31.12.2005 528 tuhat krooni) kajastub bilansikirjel "Ettemaksed".



Lisa 10 Omakapital

Ettevõtte aktsiakapital on 130 535 700 krooni, mis jaguneb 10-kroonise nimiväärtusega nimelisteks lihtaktsiateks, mida on kokku 13 053 570. Kõigi aktsiate eest on täielikult tasutud.

Põhikirja kohaselt on ettevõtte nõukogul õigus 3 aasta jooksul arvates põhikirja muudatuste tegemisest 17. mail 2005 aktsiakapitali suurendada 6 900 000 krooni ehk 5,3% võrra. Nõukogu saab seda õigust kasutada juhtkonna aktsioptsioonide realiseerimiseks (vt. lisa 13. Puhaskasum aktsia kohta). 17. mail 2005.a. toimunud aktsionäride koosoleku otsusega on välistatud aktsionäride eesõigus märkida optiooniskeemi aluseid aktsiaid.

25.05.2006 toimunud aktsionäride üldkoosoleku otsuse kohaselt maksti 21.06.2006 aktsionäridele netodividendina välja 20% 2005 aasta puhaskasumist ehk 0,35 EEK aktsia kohta. Netodividendina maksti välja 4 568 tuhat krooni, kohustuslikku reservkapitali kanti 1 142 tuhat krooni ning ülejäänud osa 2005 aasta puhaskasumist jäeti jaotamata. Ettevõtte eelmiste perioodide jaotamata kasum peale eraldist kohustuslikku reservkapitali ja dividendide maksmist on seega 21 726 tuhat krooni.

31.12.2006 seisuga omasid ettevõttes üle 1%-st osalust järgmised aktsionärid:

Royalton Capital Investors	- 33.4%
OÜ Constock	- 19.1%
OÜ Com Holding	- 17.8%
Hansa Ida-Euroopa Aktsiafond	- 7.1%
ING Luxembourg S.A.	- 4.1%
Nordea Bank Finland PLC Clients	- 2.8%
AS Lõhmus Holdings	- 2,6%
Hansa Balti Kasvufond	- 2,5%
J.P. Morgan Bank Luxembourg S.A.	- 2.4%
OKO Bank Plc Client	- 1.1%

Lisa 11 Tehingud seotud osapooltega

Aruande koostamisel on loetud seotud osapoolteks:


- a) olulise mõjuga aktsionäre ja nende poolt kontrollitud ettevõtteid;
- b) tegev- ja kõrgemat juhtkonda, nende lähisugulasi ja nende poolt kontrollitud ettevõtteid.

Aruandeperioodil osteti teenuseid järgmistelt seotud osapooltelt:

	2006. a.	2005. a.	IV kvartal 2006.a.	IV kvartal 2005. a.
Olulise mõjuga aktsionärid	0	457	0	225
Nõukogu liikmetega seotud ettevõtted	2 336	2 859	415	721

Nimetatud tehingutest on ettevõttel seisuga 31.12.2006 seotud osapoolte vastu järgmised kohustused:

	31.12.2006	31.12.2005
Nõukogu liikmetega seotud ettevõtted	0	50



Juhatuse hinnangul ei ole ülaltoodud tehingutes kasutatud turuhindadest erinevaid hindasid.

Juhatuse liikmete palgakulu koos preemiatega oli 2006. aastal 4 385 tuhat krooni (2005. aastal 3 923 tuhat krooni), nõukogu liikmetel 335 tuhat krooni (2005. aastal 946 tuhat krooni).

Lisa 12 Tütarettevõtja

20. septembril 2006 asutasid AS Starman ja AS Levira Eesti Digitaaltelevisiooni AS, mille põhitegevuseks on maapealse leviga digitaaltelevisiooni tasuliste teenuste müük Eestis. Eesti Digitaaltelevisiooni AS-le osutab toodete turustamise ja klientide teenindamisega seonduvaid teenuseid AS Starman ning leviteenust AS Levira. Toodete müük toimub Starmanile kuuluva kaubamärgi ZUUM alt.

Eesti Digitaaltelevisiooni AS aktsiatest 66% kuulub Starmanile ning 34% Levirale. Vastavalt sõlmitud kokkuleppele paigutavad aktsionärid ettevõtte omakapitali vastavalt osalustele kokku kuni 46 miljonit krooni. Täiendava rahastamisvajaduse tekkimisel kohustub vastavad vahendid tagama Starman ning ka antud juhul säilivad aktsionäride vahel senised proportsioonid kasumi jaotamist ning hääleõigust silmas pidades. Aktsionäride vahel on sõlmitud optsoonileping, mille kohaselt on kokkulepitud tingimustel Leviral õigus ja kohustus müüa ning Starmanil õigus ja kohustus omandada Levirale kuuluv osalus. Optsooni on võimalik kasutada alates 01.07.2008 ning optsooni kasutamine sõltub peamiselt saavutatud kliendiarvust. Kõige tõenäolisem on optsooni kasutamine juhul kui kliendiarv jõuab vahemikku 35 000 kuni 50 000. Kuna Eesti Digitaaltelevisiooni AS näol on tegemist alustava ettevõtmisega, siis ei ole võimalik piisava usaldusväärusega hinnata sõlmitud optsoonilepingu väärtust ning sellest tingituna Starmanile täiendavat netovara või -kohustust ei teki.

31.12.2006 seisuga olid omanikud ettevõtte omakapitali paigutanud 12 miljonit krooni. Eesti Digitaaltelevisiooni kahjum 31.12.2006 seisuga oli 2 436 tuhat krooni, bilansimaht 12 733 tuhat krooni ning omakapital 9 564 tuhat krooni.

Lisa 13 Puhaskasum aktsia kohta

	2006. a .	2005. a .	IV kvartal 2006. a .	IV kvartal 2005. a .
Aktsionäridele kuuluv puhaskasum (tuh. EEK)	43 958	22 823	7 928	4 760
Kaalutud keskmine aktsiate arv (tuh. tk.)	13 054	13 054	13 054	13 054
Tava-puhaskasum aktsia kohta	3,37	1,75	0,61	0,36
Aktsionäridele kuuluv puhaskasum (tuh. EEK)	43 958	22 823	7 928	4 760
Kaalutud keskmine aktsiate arv (tuh. tk.)	13 054	13 054	13 054	13 054
Optsooniaktsiate lahustuv mõju (tuh. tk.)*	9	0	9	0
Kaalutud keskmine aktsiate arv korrigeerituna optsooniaktsiatega (tuh. tk.)	13 063	13 054	13 063	13 054
Lahustatud puhaskasum aktsia kohta	3,37	1,75	0,61	0,36

* Optsooniaktsiate lahustuv mõju on leitud järgnevalt: $200\,040 * (68,85 - 65,87) / 68,85 = 8\,638$ aktsiat; sh $200\,040 =$ lahustuvat mõju omavate potentsiaalselt emiteeritavate aktsiate arv, $68,85 =$ aktsia turuhind 31.12.2006, $65,87 =$ aktsia hind optsooni realiseerimisel

Puhaskasum aktsia kohta leitakse aktsionäridele kuuluva aruandeperioodi puhaskasumi jagamisel vastava perioodi kaalutud keskmise aktsiate arvuga. Varasemate perioodide aktsiate arvu on korrigeeritud 2005 aasta mais toimunud tükeldust ja fondiemissiooni arvesse võttes.

Ettevõttel on potentsiaalselt emiteeritavad aktsiad juhatuse liikmetele väljastatud optsoonide näol. Juhatuse liikmetel on teatud tingimuste täitumisel õigus omandada kokku 600 000 ettevõtte aktsiat. Optsoonid on vastavalt realiseerimisperiodidele jaotatud kolme võrdsesse osasse: A-


seeria annab õiguse 200 040 aktsia omandamisele alates 1.juulist 2006 kuni 30.juunini 2008; B-seeria puhul on vastavad näitajad 199 980 ja 1.juulist 2007 kuni 30.juunini 2009 ning C-seeria puhul 199 980 ja 1. juulist 2008 kuni 30.juunini 2010. A-seeria puhul on optioonide realiseerimishind aktsiatega kauplemise algusest 3. kuni 8. nädala börsi keskmine kauplemishind + 15%; B-seeria puhul on vastav näitaja 2006.a. I kvartali keskmine kauplemishind + 15% ning C-seeria puhul 2007.a. I kvartali keskmine kauplemishind + 15% (kõikide seeriade puhul lahutatakse makstud dividend realiseerimishinnast). Optsoonide realiseerumisel peavad veel olema täidetud mitmed tingimused nagu teatud kriteeriumid ettevõtte majandustulemuste ja turukapitalisatsiooni osas ning juhatuse liikme töösuhe Starmaniga.

Aruandepäeva seisuga olid täidetud kõik A-seeria optsoonide realiseerumiseks vajalikud tingimused. Seega on perioodi kaalutud keskmisele aktsiate arvule liidetud optiooniaktsiate lahustuv mõju. Aktsionäridele kuuluva aruandeperioodi puhaskasumi jagamisel optiooniaktsiatega korrigeeritud aktsiate arvuga saadakse lahustatud puhaskasum aktsia kohta.


Lisa 14 Vaidlused ja hagid

16. jaanuaril 2006 vaidlustas AS Starman Konkurentsiametisse ja Sideametisse saadetud kaebusega Elion Ettevõtted AS plaani tõsta alates 01. veebruarist 2006 sidekanalisatsiooni kasutamise eest makstavaid renditasusid. Juba välja renditud objektide osas kujuneks antud soovi järgi hinnatõusuks 32%, kaablivõrgu laiendamise ja renoveerimise korral aga koguni ligi 400% ning viimasele lisanduks veel varem mitteeksisteerinud liitumistasu. Starmani arvates on tegemist ebaseadusliku tegevusega, mis on vastuolus Telekommunikatsiooniseaduse, Konkurentsiseaduse ja veel mitme õigusaktiga. Starmani kulud sidekanalisatsiooni renditeenuse kasutamisel olid 2005. aastal c.a. 7,4 miljonit krooni. Antud rendihindade reaalne kehtima hakkamine mõjutaks koheselt ettevõtet vaid olemasolevate väljarenditud objektide osas (potentsiaalne hinnatõus 32%), kuna laiendamine ja renoveerimine muutuksid antud tingimustel enamasti majanduslikult mõttetuks. Olukorra pikaajalisel jätkumisel võib see pärssivalt mõjutada ettevõtte investeerimistegevust. 2006 aasta kuludes kajastub veebruarist alates Elioni poolt kavandatud hinnatõus olemasolevate objektide osas. Kaablivõrgu laiendamist või renoveerimist uute kavandatud tariifide alusel on ettevõtte teostanud vaid möödapääsmatutes olukordades väga väikestes mahtudes.

7. aprillil 2006 esitas AS Starman Harju Maakohtule hagiavalduse AS-i Telset vastu omandiõiguse tunnustamiseks ja asjade ebaseaduslikust valdusest väljanõudmiseks. Hagi hind on 1 534 tuhat krooni ning see on seotud varadega, mis pidanuksid olema Starmani poolt 2004 aasta juunis Tele 2 OÜ-lt soetatud tütarettevõtte – AS Telset Telecommunications Group – varade hulgas. Väljanõutavad varad pidanuks minema AS-i Telset kontrolli alt Tele 2 grupi kontrolli alla, kui viimase toonane tütarettevõtte Tallinna Kaabeltelevisiooni AS omandas 100% Telset Telecommunications Group aktsiatest. 10.aprilli Harju Maakohtu kohtumäärusega keelati AS-l Telset kõik tehingud nimetatud varadega. Oktoobris 2006 toimunud esimesel kohtuistungil sisulise aruteluni ei jõutud; järgmine istung pidanuks toimuma jaanuaris 2007 ent lükati edasi järgmise kuu lõppu. Protsessiga seotud kulud ei ole hetkel olnud märkimisväärsed, jäädes alla 50 tuhande krooni.




JUHATUSE ALLKIRJAD AS STARMAN KONSOLIDEERIMISGRUPI 2006. A. VAHEARUANDELE




Peeter Kern
Juhatuse esimees



Rando Hütsi
Juhatuse liige



Henri Treud
Juhatuse liige



Juhatuse liige