

# starman

## AS STARMAN

### 2006. a. I KVARTALI VAHEARUANNE

Majandusaasta algus: 01.01.2006  
Majandusaasta lõpp: 31.12.2006

Registrikood: 10069659

Adress:  
Akadeemia tee 28  
12618, Tallinn  
Eesti Vabariik


Telefon: +372 6 779 977  
Faks: +372 6 779 907

E-mail: [starman@starman.ee](mailto:starman@starman.ee)  
Internet: [www.starman.ee](http://www.starman.ee)

Põhitegevused: kaabeltelevisiooni ja andmeside teenused

**SISUKORD**

SELETUSKIRI AS STARMAN 2006. A. I KVARTALI VAHEARUANDE JUURDE .....	2
JUHATUSE KINNITUS 2006. A. I KVARTALI VAHEARUANDELE .....	5
KASUMIARUANNE .....	6
BILANSS .....	7
OMAKAPITALI MUUTUSTE ARUANNE .....	8
RAHAVOOGUDE ARUANNE .....	9
VAHEARUANDE LISAD .....	10
Lisa 1    Vahearuande koostamisel kasutatud arvestusmeetodid ja hindamisalused .....	10
Lisa 2    Müügitulu .....	10
Lisa 3    Muud äritulud ja ärikulud .....	11
Lisa 4    Finantstulud ja -kulud .....	12
Lisa 5    Nõuded .....	12
Lisa 6    Laenukohustused .....	12
Lisa 7    Võlad .....	13
Lisa 8    Muud pikaajalised võlad .....	13
Lisa 9    Omakapital .....	14
Lisa 10   Tehingud seotud osapooltega .....	14
Lisa 11   Puhaskasum aktsia kohta .....	15
Lisa 12   Vaidlused ja hagid .....	15
JUHATUSE ALLKIRJAD AS STARMAN 2006. A. I kvartali VAHEARUANDELE .....	16



## SELETUSKIRI AS STARMAN 2006. A. I KVARTALI VAHEARUANDE JUURDE

### Üldist

2006 aasta I kvartalis jätkus Starmani edukas areng. Tugevale turupositsioonile kaabeltelevisiooni ja interneti teenuste osas andis märgatava lisaefekti telefoniteenus. Antud kolme teenuse osas pakub ettevõtte kodutarbijale turu parimaid lahendusi, mistõttu on Starman siin hetkel selge turuliider.

Varasemate perioodide õnnestunud investeringute ning müügitegevuse toel saavutati 2006 aasta I kvartalis ettevõtte senise tegevusaja parimad majandustulemused.

Starmani 2006 aasta I kvartali kogutulud moodustasid 3,7 miljonit eurot, mis on 31% enam kui samal perioodil aasta tagasi. 2006 aasta I kvartali amortisatsioonieelne ärikasum (EBITDA) oli 1,5 miljonit eurot ning puhaskasum 0,7 miljonit eurot, mis on vastavalt 45% ja 56% enam kui samad näitajad eelmise aasta I kvartalis. Tulemuste hindamisel tuleb arvestada teatud sesoonsusega. Nimelt realiseeruvad I kvartalis eelmise kvartali kui traditsiooniliselt parima müügiperioodi tulemused; lisaks on ettevõtte tegevuskulude tase I kvartalis tavapäraselt mõnevõrra madalam.

### Finantssuhtarvud

Mõningad suhtarvud 2006 aasta I kvartali majandustegevuse hindamiseks:

	2004	2005	2006 1KV
Käibe kasv	44%	26%	31%
EBITDA marginaal	32%	33%	41%
Ärikasumimarginaal	12%	15%	23%
Netomarginaal	10%	12%	20%
Tulud/keskmised aktivad	0,68	0,67	0,76
Omakapitali määr	51%	54%	55%
Laenu/omakapital	0,73	0,69	0,64
Laenu/EBITDA	2,08	1,76	1,15
Investeeringud/EBITDA	2,15	1,16	0,68
Lühiajaliste kohustuste kattekordaja	0,82	0,67	0,96
Arvete käibesagedus (aastas)	18,5	20,2	22,9

Abiks suhtarvude tõlgendamisel:

Käibe kasv = kasv eelneva aasta sama perioodiga võrreldes

EBITDA = ärikasum + amortisatsioon

EBITDA marginaal : EBITDA / Tulud kokku

Ärikasumi marginaal : ärikasum / Tulud kokku

Netomarginaal : Puhaskasum / Tulud kokku

Tulud/keskmised aktivad - 2006 I kvartal on tulud võrreldavuse huvides korrutatud 4-ga


Omakapitali määr : Omakapital / Varad kokku

Laenu = Völakohustused + Pikaajalised völakohustused

Laenu/EBITDA - 2006 I kvartal on EBITDA võrreldavuse huvides korrutatud 4-ga

Lühiajaliste kohustuste kattekordaja : Käibevara / Lühiajalised kohustused

Arvete käibesagedus : Perioodi müügitulu / Nöuded ostjate vastu perioodi lõpus; 2006 I kvartal on müügitulu võrreldavuse huvides korrutatud 4-ga



## Kontserni struktuur

Starmani kontserni moodustab alates 2006 aasta märtsist ka formaaljuriidiliselt vaid AS Starman. Starmani viimased tütaretevõtted - AS Levi Kaabel, Tallinna Kaabeltelevisiooni AS ja AS Telset Telecommunications Group - millega ühinemisleping sõlmiti juba 2005 aasta mais, on tänaseks Äriregistrist kustutatud.

## Tulud-kulud

Suurima osa Starmani 2006 aasta I kvartali kogutuludest moodustasid traditsiooniliselt kaabeltelevisiooni- ja internetiteenused – andes vastavalt 48% ja 35% kogutuludest. Nende kõrval üha enam esilekerkiv telefoniteenus moodustas I kvartali kogutuludest juba 14%.

Kaabeltelevisiooni tulud kasvasid 2005 aasta I kvartaliga võrreldes 22%. Turu orgaaniline kasv on viimastel aastatel toimunud peamiselt hinnatõusu arvelt. 2006 I kvartalis lähenesid Starmani kaabeltelevisiooni hinnad veidi Eestiga sarnase elatusasemega riikide hindadele ent on endiselt madalad. Tavalise hinnatõusu kõrval toetavad keskmist tulu kliendi kohta (ARPU) ka struktuursed muudatused. Viimaste juures võiks mainida kolmikpakette, mis väiksemaid programmivalikuid ei sisalda, ning uusi võimalusi nagu digitelevisioon. Ettevõttel oli 2006 märtsi lõpus 130 tuhat kaabeltelevisiooni klienti, kellest 2,2% vaatas digitelevisiooni.

Tulud internetiteenustest kasvasid eelmise aasta I kvartaliga võrreldes 8%. Ettevõttel oli 2006 märtsi lõpus 33 tuhat interneti klienti, mis on üle 20% enam kui samal ajal aasta tagasi. Turu üldiste mõjudega kooskõlas näitas jätkuvat langustendentsi ARPU. Üha enam mõjutavad interneti ARPU-t Starmani populaarsed kolmikpakettid, kus kolmikpaketi koosseisus on internetiteenus soodsam. Samas ei saa arvestamata jätta kolmikpakettide toetavat mõju teistele teenustele ja läbi selle keskmisele kogutulule kliendi kohta.

Telefoniteenus näitas jätkuvalt kiireid kasvunumbreid – käibekasv eelmise kvartaliga võrreldes oli 44%. Ettevõttel oli 2006 märtsi lõpuks 21 tuhat telefoniklienti.

Reaalsuses vaatleb Starman kaabeltelevisiooni, interneti ja telefoniteenust üheskoos. Kuna antud teenuste koospakkumine on olnud ettevõtte strateegias juba pikka aega ja teenustel on teineteisele toetav mõju, siis ei pruugi vastavate sektorite eraldi analüüsimine anda kõige tõepärasemat pilti.


Starmani tegevuskulud 2006 aasta I kvartalis moodustasid 2,2 miljonit eurot, kasvades eelmise aasta sama perioodiga võrreldes 23%. Enamike kululiikide osas jäid kasvutempod alla tulude kasvule. 2005 aasta I kvartaliga võrreldes on kiiremini kasvanud tööjõu- ja turunduskulud. Tööjõukulude juures tasub arvestada, et mitmete funktsioonide puhul on ettevõtte suurendanud isetegemise osakaalu. Seetõttu on vähenenud väljastpoolt organisatsiooni ostetavate teenuste osakaal, mis kajastub ka mitmete kulunäitajate vähenemises aastataguse perioodiga võrreldes. Keskmine töötajate arv 2006 aasta I kvartalis oli 202. 31.03.2006 seisuga töötas ettevõttes 206 inimest, mis on 2 inimese võrra ehk 1% vähem kui 2005 aasta lõpus.

Varade hindamisest tulenevatest kuludest moodustasid halbade kliendinõuete provisjonid vaid 17,6 tuhat eurot ehk 0,5% perioodi käibest. Varude kaod ja allahindlused 2006 I kvartalis moodustasid 34,5 tuhat eurot.

2006 aasta I kvartali EBITDA oli 1,5 miljonit eurot, mis teeb marginaaliks suurepärase 41%. Sedavõrd head marginaali toetab lisaks sesoonsetele faktoritele telefoniteenuse jõuline lisandumine.

Amortisatsioonikulud kasvasid 2005 aasta I kvartaliga võrreldes 34%. Viimaste aastate laialdasest investeerimistegevusest tingituna on nende mõju kasuminäitajatele jätkuvalt suur.

2006 aasta I kvartali puhaskasum oli 0,7 miljonit eurot. Seega teenis Starman 2006 aasta esimese kvartaliga veidi rohkem kui poole eelmise aasta kogu puhaskasumist.




**Bilanss, investeeringud, finantseerimine**

Starmani investeeringud põhivarasse 2006 aasta I kvartalis moodustasid 1,0 miljonit eurot. Investeeringute mahu teatavat langust eelnevate kvartalitega võrreldes võib pidada pigem ajutiseks. Investeeringud jagunesid järgnevalt: kaabellivõrgu renoveerimine ja ehitus – 0,5 miljonit, telefonimodemid – 0,2 miljonit, interneti seadmed – 0,1 miljonit (sh. keskseadmed 0,06 miljonit), digiboksid – 0,07 miljonit, analoogkaabeltelevisiooni peajaamad – 0,06 miljonit ja muud investeeringud 0,1 miljonit eurot.

Enamuse kaabellivõrgu investeeringutest moodustas jätkuvalt olemasoleva võrgu kaasajastamine ja andmesidekõlblikkuse suurendamine. Kui 2005 aasta lõpus ulatus Starmani võrk 247 tuhande majapidamiseni, millest 198 tuhat ehk 80% oli andmesidekõlblik võrk, siis 31.03.2006 seisuga olid vastavad näitajad 247 tuhat ja 206 tuhat (ehk andmesidekõlblikkus kasvas 83%-ni). Investeeringud telefonimodemitesse ja digiboksidesse on otseselt seotud kliendikasvuga. Investeeringud interneti ja kaabeltelevisiooni seadmetesse toetasid peamiselt kvaliteeti.


2006 aasta esimeses kvartalis säilitas Starman kõrge kapitaliseerituse ning suhteliselt madala laenutaseme. Kuna laenumaht absoluutnäitajates ei suurenenud, siis märgatavalt kasvanud tulususe taustal vähenes 2005 aasta lõpuga võrreldes suhteline laenutase. Tavapärasest kõrgemad likviidsusnäitajad tulenevad heast tulususest ja veidi väiksematest investeeringutest ent arvestades peatseid dividendimakseid ning ettevõtte investeerimisplaane, peaks lähiaja likviidus taas jõudma viimastele aastatele iseloomulikumale tasemele. Suhteliselt kõrge varude tase on seletatav tulevaste perioodide investeeringutega.



**JUHATUSE KINNITUS 2006. A. I KVARTALI VAHEARUANDELE**


Käesolevaga deklareerime oma vastutust lehekülgedel 5 kuni 15 esitatud raamatupidamise vahearuanne koostamise eest ja kinnitame, et:

1. raamatupidamise vahearuanne koostamisel rakendatud arvestuspõhimõtted on vastavuses IFRS-iga nagu need on vastu võetud Euroopa Liidu poolt;
2. raamatupidamise vahearuanne kajastab õigesti ja õiglaselt ettevõtte finantsseisundit, majandustulemusi ja rahavoogusid;
3. AS Starman on jätkuvalt tegutsev ettevõtte.



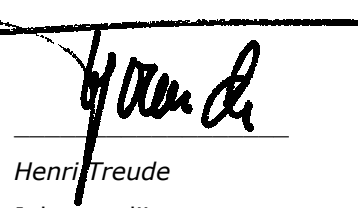
---

Heeter Kern  
Juhatuse esimees




---

Randy Hütsi  
Juhatuse liige



---

Henri Treude  
Juhatuse liige



---

Juhatuse liige

**KASUMIARUANNE**

(tuhandetes eurodes)

	2006 1KV	2005 1KV	Lisad
Müügitulu	3 654	2 789	2
Muud äritulud	36	30	3
Kaubad, toore, materjal ja teenused	-1 122	-882	3
Mitmesugused tegevuskulud	-481	-477	3
Tööjõukulud	-553	-409	3
Põhivara amortisatsioon ja väärtuse langus	-665	-496	
Muud ärikulud	-16	-4	3
<b>Ärikasum</b>	<b>853</b>	<b>551</b>	
Finantstulud ja -kulud	-106	-73	4
<b>Kasum enne maksustamist</b>	<b>747</b>	<b>478</b>	
<b>Puhaskasum</b>	<b>747</b>	<b>478</b>	
Tava-puhaskasum aktsia kohta <i>EUR</i>	0,06	0,04	11
Lahustatud puhaskasum aktsia kohta <i>EUR</i>	0,06	0,04	11

**BILANSS**

(tuhandetes eurodes)

	<b>31.03.2006</b>	<b>31.12.2005</b>	<b>Lisad</b>
<b>VARAD</b>			
<b>Käibevara</b>			
Raha	834	282	
Nõuded	661	619	5
Ettemaksed	65	65	
Varud	872	760	
<b>Käibevara kokku</b>	<b>2 433</b>	<b>1 726</b>	
<b>Põhivara</b>			
Muud finantsvarad	10	10	
Materiaalne põhivara	17 398	17 210	
Immateriaalne põhivara	28	26	
<b>Põhivara kokku</b>	<b>17 436</b>	<b>17 246</b>	
<b>VARAD KOKKU</b>	<b>19 868</b>	<b>18 971</b>	
<b>KOHUSTUSED JA OMAKAPITAL</b>			
<b>Kohustused</b>			
<b>Lühiajalised kohustused</b>			
Laenukohustused	856	1 071	6
Võlad	1 532	1 382	7
Ettemaksed	151	129	
<b>Lühiajalised kohustused kokku</b>	<b>2 539</b>	<b>2 582</b>	
<b>Pikaajalised kohustused</b>			
Pikaajalised laenukohustused	6 147	5 997	6
Muud pikaajalised võlad	246	203	8
<b>Pikaajalised kohustused kokku</b>	<b>6 393</b>	<b>6 200</b>	
<b>Kohustused kokku</b>	<b>8 932</b>	<b>8 782</b>	
<b>Omakapital</b>			
Aktiivkapital	8 343	8 343	
Kohustuslik reservkapital	94	94	
Jaotamata kasum	2 500	1 753	
<b>Omakapital kokku</b>	<b>10 937</b>	<b>10 190</b>	9
<b>KOHUSTUSED JA OMAKAPITAL KOKKU</b>	<b>19 868</b>	<b>18 971</b>	



**OMAKAPITALI MUUTUSTE ARUANNE**

(tuhandetes eurodes)

	<b>Aksia- kapital</b>	<b>Ülekurss</b>	<b>Kohustuslik reservkapital</b>	<b>Jaotamata kasum</b>	<b>Omakapital kokku</b>
<b>31.12.2004. a</b>	<b>2 781</b>	<b>4 375</b>	<b>46</b>	<b>1 529</b>	<b>8 731</b>
Fondiemissioon	5 562	-4 375		-1 187	
Reservkapitali moodustamine			48	-48	
Aruandeaasta kasum				1 459	1 459
<b>31.12.2005. a.</b>	<b>8 343</b>	<b>0</b>	<b>94</b>	<b>1 753</b>	<b>10 190</b>
Aruandeperioodi kasum				747	747
<b>31.03.2006. a.</b>	<b>8 343</b>	<b>0</b>	<b>94</b>	<b>2 500</b>	<b>10 937</b>

Täiendav informatsioon omakapitali liikumiste kohta on esitatud lisas 9.

**RAHAVOOGUDE ARUANNE**

(tuhandetes eurodes)

	2006 1KV	2005 1KV
<b>Rahavood äritegevusest</b>		
Puhaskasum	747	478
Puhaskasumi korrigeerimised:		
Põhivara amortisatsioon ja väärtuse langus	665	496
Materiaalse põhivara müügikasum	-8	-2
Nõuete allahindlus	6	15
Intressitulu	-3	-3
Intressikulu	78	69
Kasum õiglase väärtuse muutusest	0	-1
Äritegevusega seotud käibevara muutus:		
Lühiajalised nõuded, v.a. laenud ja intressid	-49	36
Varude muutus	-103	0
Äritegevusega seotud kohustuste ja ettemaksete muutus:		
Kreditoorne võlgnevus	150	93
Ettemaksed	64	41
<b>Rahavood äritegevusest kokku</b>	<b>1 548</b>	<b>1 221</b>
<b>Rahavood investeerimistegevusest</b>		
Materiaalse ja immateriaalse põhivara soetus	-953	-633
Materiaalse ja immateriaalse põhivara müük	176	5
Saadud intressid	3	4
<b>Rahavood investeerimistegevusest kokku</b>	<b>-774</b>	<b>-625</b>
<b>Rahavood finantseerimistegevusest</b>		
Laenude tagasimaksed	-12	-12
Kapitalirendi põhiosa tagasimaksed	-299	-192
Makstud intressid	-78	-69
Saadud müügi-tagasirendi tehingutest	168	71
<b>Rahavood finantseerimistegevusest kokku</b>	<b>-221</b>	<b>-202</b>
<b>RAHAVOOD KOKKU</b>	<b>553</b>	<b>395</b>
Raha ja raha ekvivalendid perioodi alguses	282	595
Raha ja raha ekvivalentide muutus	553	395
<b>Raha ja raha ekvivalendid perioodi lõpus</b>	<b>834</b>	<b>990</b>
<b>Mitterahalised tehingud</b>		
Kapitalirendi tingimustel soetatud põhivara	78	9

**VAHEARUANDE LISAD****Lisa 1 Vahearuanne koostamisel kasutatud arvestusmeetodid ja hindamisalused**


Käeolev vahearuanne on koostatud lähtudes Rahvusvahelise Raamatupidamisstandardi IAS 34 "Interim Financial Reporting" nõuetest lühendatud vahearuanne kohta ja kooskõlas Rahvusvaheliste Finantsaruandluse Standarditega (International Financial Reporting Standards – IFRS), nagu need on vastu võetud Euroopa Liidu poolt. Vahearuanne koostamisel on kasutatud samu arvestusmeetodeid nagu 31.12.2005 lõppenud majandusaasta aastaaruandes.

Juhatus hinnangul kajastab AS Starman 2006. a. I kvartali vahearuanne õigesti ja õiglaselt ettevõtte majandustulemusi. Käesolev vahearuanne ei ole auditeeritud ega muul moel kontrollitud audiitorite poolt. Käesolev vahearuanne on koostatud tuhandetes eurodes.

**Lisa 2 Müügitulu**

AS Starman käive toimus 100%-liselt Eesti Vabariigis ning jagunes tegevusalade lõikes järgmiselt:

<b>Tegevusalad</b>	<b>2006 1KV</b>	<b>2005 1KV</b>
Kaabeltelevisiooni teenused	1 776	1 456
Interneti teenused	1 297	1 199
Telefoniteenus	516	64
Kauba ja materjali müük	65	70
<b>Kokku</b>	<b>3 654</b>	<b>2 789</b>



## Lisa 3 Muud äritulud ja ärikulud

	2006 1KV	2005 1KV
<b>Muud äritulud</b>		
Kasum põhivara müügist	8	2
Viivisetulu	20	19
Tulu kohustuste ümberhindamisest	5	6
Muud tulud	3	4
<b>Muud äritulud kokku</b>	<b>36</b>	<b>30</b>
<b>Kaubad, toore, materjal ja teenused</b>		
Ostetud teenused	-1 007	-749
Materjalid	-11	-13
Ostukaubad	-48	-58
Hoolduskulud	-22	-46
Muud kulud	-35	-15
<b>Kaubad, toore, materjal ja teenused kokku</b>	<b>-1 122</b>	<b>-882</b>
<b>Muud tegevuskulud</b>		
Konsultatsioonid ja nõustamine	-43	-63
Turunduskulud	-196	-144
Kliendiinfo kulud	-76	-87
Kontorikulud	-58	-67
Ebatõenäoliselt laekuvate nõuete allahindlus	-18	-23
Transpordikulud	-49	-38
Muud kulud	-40	-54
<b>Muud tegevuskulud kokku</b>	<b>-481</b>	<b>-477</b>
<b>Tööjõukulud</b>		
Palgakulu	-414	-306
Sotsiaalmaksud	-139	-104
<b>Tööjõukulud kokku</b>	<b>-553</b>	<b>-409</b>
<b>Muud ärikulud</b>		
Muud kulud	-16	-4
<b>Muud ärikulud kokku</b>	<b>-16</b>	<b>-4</b>

**Lisa 4 Finantstulud ja -kulud**

	2006 1KV	2005 1KV
Intressikulud	-75	-69
Kasum (kahjum) valuutakursi muutustest	1	-6
Muud finantstulud ja -kulud*	-31	2
<b>Finantstulud ja -kulud kokku</b>	<b>-106</b>	<b>-73</b>

\* Kuna USD kurss oli tõusnud ettevõtte jaoks juba piisavalt kõrgele tasemele, sõlmis Starman 2005 aasta novembri lõpus USA dollari ostudeks 26 forward tehingut kogumahas 3 383 tuhat USD ning lõpptähtaegadega kuni 10.11.2006. Nende tehingutega kaeti eeldatavad lühikesed USD positsioonid poole aasta perspektiivis 100%-selt ning järgmise poole aasta perspektiivis 50%-selt. 31.03.2006 seisuga oli antud tehinguid üleval 16 tk. kogumahas 1 883 tuhat USD ning nende ümberhindlusest tekkinud kahjum summas 30,4 tuhat eurot kajastub bilansireal "Võlad" alajaotuses "Muud lühiajalised võlad" (vt. lisa 7.) Kasumiaruandes I kvartali kuludena kajastub sellest 29,7 tuhat eurot. Kuna USD kurss on langenud, võidab ettevõtte teiselt poolt madalamate tegevuskulude osas.

**Lisa 5 Nõuded**

	31.03.2006	31.12.2005
Nõuded ostjate vastu	639	597
Muud lühiajalised nõuded	23	22
<b>Nõuded kokku</b>	<b>661</b>	<b>619</b>

**Lisa 6 Laenukohustused**

Lühiajalised laenukohustused	31.03.2006	31.12.2005
Pikaajalised pangalaenu lühiajaline osa	36	48
Kapitalirendi kohustus lühiajaline osa	820	1 023
<b>Lühiajalised võlakohustused kokku</b>	<b>856</b>	<b>1 071</b>

**Pikaajalised laenukohustused**

Pikaajalised pangalaenu pikaajaline osa	239	239
Kapitalirendi kohustus pikaajaline osa	5 907	5 757
<b>Pikaajalised võlakohustused kokku</b>	<b>6 147</b>	<b>5 997</b>

## Ettevõtte võetud ning tagastamata laenud seisuga 31.03.2006.a.

Laenuandja	Intressimäär	Laenusumma	Laenujääk	Kuumakse	Lõpptähtaeg	Maksepuhkuse lõpp	Tagatis
Hansaliising	6,9%	86	3	1,6	2 006		Liisitud vara
Ühisliising	6,4%	851	77	16,8	2 006		Liisitud vara
Nordea Finance	5,2%	18	12	0,4	2 007		Liisitud vara
Ühisliising	5,4%	854	253	15,7	2 007		Liisitud vara
Nordea Finance	4,8%	53	46	0,8	2 008		Liisitud vara
Ühisliising	4,9%	1 928	1 229	40,8	2 008		Liisitud vara
Nordea Finance	4,3%	18	18	0,4	2 009		Liisitud vara
Ühisliising	4,6%	228	178	5,4	2 009		Liisitud vara
Nordea Bank Finland Plc	4,8%	415	275	5,2	2 009		Hüpoteek + kommertspant
							Liisitud vara + kommertspant
Ühisliising	4,5%	7 544	4 911	18,7	2 011	1.12.2006	
<b>KOKKU</b>		<b>11 996</b>	<b>7 003</b>	<b>106</b>			

## Lisa 7 Võlad

	31.03.2006	31.12.2005
Võlad tarnijatele	781	662
Maksuvõlad	253	272
Viitvõlad	469	447
Muud lühiajalised võlad	30	1
<b>Võlad kokku</b>	<b>1 532</b>	<b>1 382</b>

## Lisa 8 Muud pikaajalised võlad

Muud pikaajalised võlad koosnevad tulevaste perioodide ettemakstud tuludest, milleks on liitumistasud, mis kantakse tuludesse 7 aasta jooksul. Siin kajastub antud tulude pikaajaline osa; lühiajaline osa, mis 31.03.2006 seisuga oli 29 tuhat eurot (31.12.2005 33,7 tuhat eurot) kajastub bilansikirjel "Ettemaksed".

**Lisa 9 Omakapital**

Ettevõtte aktsiakapital on 130 535 700 krooni (8,3 miljonit eurot), mis jaguneb 10-kroonise (0,64 eurot) nimiväärtusega nimelisteks lihtaktsiateks, mida on kokku 13 053 570. Kõigi aktsiate eest on täielikult tasutud.

Põhikirja kohaselt on ettevõtte nõukogul õigus 3 aasta jooksul arvates põhikirja muudatuste tegemisest 17. mail 2005 aktsiakapitali suurendada 440 990 euro ehk 5,3% võrra. Nõukogu saab seda õigust kasutada juhtkonna aktsioptsioonide realiseerimiseks (vt. lisa 11. Puhaskasum aktsia kohta). 17. mail 2005.a. toimunud aktsionäride koosoleku otsusega on välistatud aktsionäride eesõigus märkida optsooniskeemi aluseid aktsiaid.

Ettevõtte nõukogu on kiitnud heaks juhatuse poolt 25.05.2006 toimuvale aktsionäride korralisele üldkoosolekule esitatava 2005 majandusaasta kasumi jaotamise ettepaneku, mille kohaselt makstakse aktsionäridele netodividendina välja 20% 2005 aasta puhaskasumist ehk 0,02 EUR aktsia kohta. Netodividendina on plaanis välja maksta 292 tuhat eurot, kohustuslikku reservkapitali kanda 73 tuhat eurot ning ülejäänud osa kasumist jätta jaotamata. Ettevõtte eelmiste perioodide jaotamata kasum peale eraldist kohustuslikku reservkapitali ja dividendide maksmist oleks 1 389 tuhat eurot.

31.03.2006 seisuga omasid ettevõttes üle 1%-st osalust järgmised aktsionärid:

Royalton Capital Investors	- 33,4%
OÜ Constock	- 19,1%
OÜ Com Holding	- 17,8%
Hansa Balti Kasvufond	- 4,4%
AS Lõhmus Holdings	- 3,0%
Nordea Bank Finland PLC Clients	- 2,8%
Danske Bank Clients Holdings	- 2,5%
J.P. Morgan Bank Luxembourg S.A	- 2,4%
Pictet & CIE Client Account	- 2,3%
Hansa Ida-Euroopa Aktsiafond	- 2,3%
ING Luxembourg S.A.	- 2,2%

**Lisa 10 Tehingud seotud osapooltega**

Aruande koostamisel on loetud seotud osapoolteks:

- olulise mõjuga aktsionäre ja nende poolt kontrollitud ettevõtteid;
- tegev- ja kõrgemat juhtkonda, nende lähisugulasi ja nendega poolt kontrollitud ettevõtteid.


Aruandeperioodil osteti teenuseid järgmistelt seotud osapooltelt:

	2006 1KV	2005 1KV
Olulise mõjuga aktsionärid	0	0
Aktsionäride poolt kontrollitud ettevõtted	36	40

Nimetatud tehingutest on ettevõttel seisuga 31. märts seotud osapoolte vastu järgmised kohustused:

	31.03.2006	31.12.2005
Aktsionäride poolt kontrollitud ettevõtted	14	3

Juhatuse hinnangul ei ole ülaltoodud tehingutes kasutatud turuhindadest erinevaid hindasid.



Juhatuse liikmete palgakulu koos preemiatega oli 2006 aasta I kvartalis 70 tuhat eurot; (2005 aasta I kvartalis 31 tuhat eurot), nõukogu liikmetel 0 eurot (2005 aasta I kvartalis 0,2 tuhat eurot).

#### Lisa 11 Puhaskasum aktsia kohta

	2006 1KV	2005 1KV
Puhaskasum	747	478
Kaalutud keskmine aktsiate arv, tuh.tk	13 054	13 054
<b>Tava-puhaskasum aktsia kohta EUR</b>	<b>0,06</b>	<b>0,04</b>
<b>Lahustatud puhaskasum aktsia kohta EUR</b>	<b>0,06</b>	<b>0,04</b>


Puhaskasum aktsia kohta leitakse aruandeperioodi puhaskasumi jagamisel vastava perioodi kaalutud keskmise aktsiate arvuga. Varasemate perioodide aktsiate arvu on korrigeeritud 2005 aasta mais toimunud tükeldust ja fondiemissiooni arvesse võttes.

Ettevõttel on potentsiaalselt emiteeritavad aktsiad juhatuse liikmetele väljastatud optsioonide näol. Juhatuse liikmetel on teatud tingimuste täitumisel õigus omandada kokku 600 000 ettevõtte aktsiat. Optsioonid on vastavalt realiseerimisperioodidele jaotatud kolme võrdsesse osasse: A-seeria annab õiguse 200 040 aktsia omandamisele alates 1.juulist 2006 kuni 30.juunini 2008; B-seeria puhul on vastavad näitajad 199 980 ja 1.juulist 2007 kuni 30.juunini 2009 ning C-seeria puhul 199 980 ja 1. juulist 2008 kuni 30.juunini 2010. A-seeria puhul on optsioonide realiseerimishind aktsiatega kauplemise algusest 3. kuni 8. nädala börsi keskmine kauplemishind + 15%; B-seeria puhul on vastav näitaja 2006.a. I kvartali keskmine kauplemishind + 15% ning C-seeria puhul 2007.a. I kvartali keskmine kauplemishind + 15% (kõikide seeriade puhul lahutatakse makstud dividend realiseerimishinnast). Optsioonide realiseerumisel peavad veel olema täidetud mitmed tingimused nagu teatud kriteeriumid ettevõtte majandustulemuste ja turukapitalisatsiooni osas ning juhatuse liikme töösuhe Starmaniga.

Kuna aruandepäeva seisuga ei olnud optsioonide realiseerumiseks vajalikud tingimused täidetud, siis neil instrumentidel lahustav mõju puudus. Seega võrdub lahustatud puhaskasum aktsia kohta tavalise puhaskasumiga aktsia kohta.


#### Lisa 12 Vaidlused ja hagid

16. jaanuaril 2006 vaidlustas AS Starman Konkurentsiametisse ja Sideametisse saadetud kaebusega Elion Ettevõtted AS plaani tösta alates 01. veebruarist 2006 sidekanalisatsiooni kasutamise eest makstavaid renditasusid. Juba välja renditud objektide osas kujuneks antud soovi järgi hinnatõusuks 20%, kaablivõrgu laiendamise ja renoveerimise korral aga koguni ligi 400% ning viimasele lisanduks veel varem mitteeksisteerinud liitumistasu. Starmani arvates on tegemist ebaseadusliku tegevusega, mis on vastuolus Telekommunikatsiooniseaduse, Konkurentsiseaduse ja veel mitme õigusaktiga. Starmani kulud sidekanalisatsiooni renditeenuse kasutamisel olid 2005. aastal c.a. 0,5 miljonit eurot. Antud rendihindade reaalne kehtima hakkamine mõjutaks koheselt ettevõtet vaid olemasolevate väljarenditud objektide osas (potentsiaalne hinnatõus 20%), kuna laiendamine ja renoveerimine muutuksid antud tingimustel enamasti majanduslikult mõttetuks. Olukorra pikaajalisel jätkumisel võib see pärssivalt mõjutada ettevõtte investeerimistegevust. 2006 aasta I kvartali kuludes kajastub veebruarist alates Elioni poolt kavandatud hinnatõus olemasolevate objektide osas. Kaablivõrgu laiendamist või renoveerimist uute kavandatud tariifide alusel ei ole teostatud.





**JUHATUSE ALLKIRJAD AS STARMAN 2006. A. I KVARTALI VAHEARUANDELE**



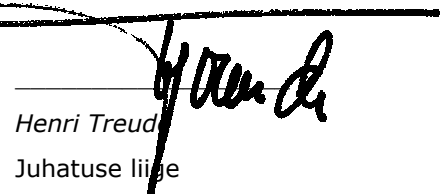
---

Peeter Kern  
Juhatusesimees




---

Rando Hütsi  
Juhatuseliige



---

Henri Treud  
Juhatuseliige



---

Juhatuseliige