

starman

AS STARMAN

2006. a. I KVARTALI VAHEARUANNE

Majandusaasta algus: 01.01.2006
Majandusaasta lõpp: 31.12.2006

Registrikood: 10069659

Adress:
Akadeemia tee 28
12618, Tallinn
Eesti Vabariik


Telefon: +372 6 779 977
Faks: +372 6 779 907

E-mail: starman@starman.ee
Internet: www.starman.ee

Põhitegevused: kaabeltelevisiooni ja andmeside teenused

SISUKORD

SELETUSKIRI AS STARMAN 2006. A. I KVARTALI VAHEARUANDE JUURDE	2
JUHATUSE KINNITUS 2006. A. I KVARTALI VAHEARUANDELE	5
KASUMIARUANNE	6
BILANSS	7
OMAKAPITALI MUUTUSTE ARUANNE	8
RAHAVOOGUDE ARUANNE	9
VAHEARUANDE LISAD	10
Lisa 1 Vahearuarande koostamisel kasutatud arvestusmeetodid ja hindamisalused	10
Lisa 2 Müügitulu	10
Lisa 3 Muud äritulud ja ärikulud	11
Lisa 4 Finantstulud ja -kulud	12
Lisa 5 Nõuded	12
Lisa 6 Laenukohustused	12
Lisa 7 Võlad	13
Lisa 8 Muud pikaajalised võlad	13
Lisa 9 Omakapital	14
Lisa 10 Tehingud seotud osapooltega	14
Lisa 11 Puhaskasum aktsia kohta	15
Lisa 12 Vaidlused ja hagid	15
JUHATUSE ALLKIRJAD AS STARMAN 2006. A. I kvartali VAHEARUANDELE	16



SELETUSKIRI AS STARMAN 2006. A. I KVARTALI VAHEARUANDE JUURDE

Üldist

2006 aasta I kvartalis jätkus Starmani edukas areng. Tugevale turupositsioonile kaabeltelevisiooni ja interneti teenuste osas andis märgatava lisaefekti telefoniteenus. Antud kolme teenuse osas pakub ettevõtte kodutarbijale turu parimaid lahendusi, mistõttu on Starman siin hetkel selge turuliider.

Varasemate perioodide õnnestunud investeringute ning müügitegevuse toel saavutati 2006 aasta I kvartalis ettevõtte senise tegevusaja parimad majandustulemused.

Starmani 2006 aasta I kvartali kogutulud moodustasid 57,7 miljonit krooni, mis on 31% enam kui samal perioodil aasta tagasi. 2006 aasta I kvartali amortisatsioonieelne ärikasum (EBITDA) oli 23,8 miljonit krooni ning puhaskasum 11,7 miljonit krooni, mis on vastavalt 45% ja 56% enam kui samad näitajad eelmise aasta I kvartalis. Tulemuste hindamisel tuleb arvestada teatud sesoonsusega. Nimelt realiseeruvad I kvartalis eelmise kvartali kui traditsiooniliselt parima müügiperioodi tulemused; lisaks on ettevõtte tegevuskulude tase I kvartalis tavapäraselt mõnevõrra madalam.

Finantssuhtarvud

Mõningad suhtarvud 2006 aasta I kvartali majandustegevuse hindamiseks:

	2004	2005	2006 1KV
Käibe kasv	44%	26%	31%
EBITDA marginaal	32%	33%	41%
Ärikasumimarginaal	12%	15%	23%
Netomarginaal	10%	12%	20%
Tulud/keskmised aktivad	0,68	0,67	0,76
Omakapitali määr	51%	54%	55%
Laenu/omakapital	0,73	0,69	0,64
Laenu/EBITDA	2,08	1,76	1,15
Investeeringud/EBITDA	2,15	1,16	0,68
Lühiajaliste kohustuste kattekordaja	0,82	0,67	0,96
Arvete käibesagedus (aastas)	18,5	20,2	22,9

Abiks suhtarvude tõlgendamisel:

Käibe kasv = kasv eelneva aasta sama perioodiga võrreldes

EBITDA = ärikasum + amortisatsioon

EBITDA marginaal : EBITDA / Tulud kokku

Ärikasumi marginaal : ärikasum / Tulud kokku

Netomarginaal : Puhaskasum / Tulud kokku

Tulud/keskmised aktivad - 2006 I kvartal on tulud võrreldavuse huvides korrutatud 4-ga


Omakapitali määr : Omakapital / Varad kokku

Laenu = Võlakohustused + Pikaajalised võlakohustused

Laenu/EBITDA - 2006 I kvartal on EBITDA võrreldavuse huvides korrutatud 4-ga

Lühiajaliste kohustuste kattekordaja : Käibevara / Lühiajalised kohustused

Arvete käibesagedus : Perioodi müügitulu / Nõuded ostjate vastu perioodi lõpus; 2006 I kvartal on müügitulu võrreldavuse huvides korrutatud 4-ga



Kontserni struktuur

Starmani kontserni moodustab alates 2006 aasta märtsist ka formaaljuriidiliselt vaid AS Starman. Starmani viimased tütaretevõtted - AS Levi Kaabel, Tallinna Kaabeltelevisiooni AS ja AS Telset Telecommunications Group - millega ühinemisleping sõlmiti juba 2005 aasta mais, on tänaseks Äriregistrist kustutatud.

Tulud-kulud

Suurima osa Starmani 2006 aasta I kvartali kogutuludest moodustasid traditsiooniliselt kaabeltelevisiooni- ja internetiteenused – andes vastavalt 48% ja 35% kogutuludest. Nende kõrval üha enam esilekerkiv telefoniteenus moodustas I kvartali kogutuludest juba 14%.

Kaabeltelevisiooni tulud kasvasid 2005 aasta I kvartaliga võrreldes 22%. Turu orgaaniline kasv on viimastel aastatel toimunud peamiselt hinnatõusu arvelt. 2006 I kvartalis lähenesid Starmani kaabeltelevisiooni hinnad veidi Eestiga sarnase elatustasemega riikide hindadele ent on endiselt madalad. Tavalise hinnatõusu kõrval toetavad keskmist tulu kliendi kohta (ARPU) ka struktuursed muudatused. Viimaste juures võiks mainida kolmikpakette, mis väiksemaid programmivalikuid ei sisalda, ning uusi võimalusi nagu digitelevisioon. Ettevõttel oli 2006 märtsi lõpus 130 tuhat kaabeltelevisiooni klienti, kellest 2,2% vaatas digitelevisiooni.

Tulud internetiteenustest kasvasid eelmise aasta I kvartaliga võrreldes 8%. Ettevõttel oli 2006 märtsi lõpus 33 tuhat interneti klienti, mis on üle 20% enam kui samal ajal aasta tagasi. Turu üldiste mõjudega kooskõlas näitas jätkuvat langustendentsi ARPU. Üha enam mõjutavad interneti ARPU-t Starmani populaarsed kolmikpakettid, kus kolmikpaketi koosseisus on internetiteenus soodsam. Samas ei saa arvestamata jätta kolmikpakettide toetavat mõju teistele teenustele ja läbi selle keskmisele kogutulule kliendi kohta.

Telefoniteenus näitas jätkuvalt kiireid kasvunumbreid – käibekasv eelmise kvartaliga võrreldes oli 44%. Ettevõttel oli 2006 märtsi lõpuks 21 tuhat telefoniklienti.

Reaalsuses vaatleb Starman kaabeltelevisiooni, interneti ja telefoniteenust üheskoos. Kuna antud teenuste koospakkumine on olnud ettevõtte strateegias juba pikka aega ja teenustel on teineteisele toetav mõju, siis ei pruugi vastavate sektorite eraldi analüüsimine anda kõige tõepärasemat pilti.


Starmani tegevuskulud 2006 aasta I kvartalis moodustasid 34,0 miljonit krooni, kasvades eelmise aasta sama perioodiga võrreldes 23%. Enamike kululiikide osas jäid kasvutempod alla tulude kasvule. 2005 aasta I kvartaliga võrreldes on kiiremini kasvanud tööjõu- ja turunduskulud. Tööjõukulude juures tasub arvestada, et mitmete funktsioonide puhul on ettevõtte suurendanud isetegemise osakaalu. Seetõttu on vähenenud väljastpoolt organisatsiooni ostetavate teenuste osakaal, mis kajastub ka mitmete kulunäitajate vähenemises aastataguse perioodiga võrreldes. Keskmine töötajate arv 2006 aasta I kvartalis oli 202. 31.03.2006 seisuga töötas ettevõttes 206 inimest, mis on 2 inimese võrra ehk 1% vähem kui 2005 aasta lõpus.

Varade hindamisest tulenevatest kuludest moodustasid halbade kliendinõuete provisjonid vaid 275 tuhat krooni ehk 0,5% perioodi käibest. Varude kaod ja allahindlused 2006 I kvartalis moodustasid 540 tuhat krooni.

2006 aasta I kvartali EBITDA oli 23,8 miljonit krooni, mis teeb marginaaliks suurepärase 41%. Sedavõrd head marginaali toetab lisaks sesoonsetele faktoritele telefoniteenuse jõuline lisandumine.

Amortisatsioonikulud kasvasid 2005 aasta I kvartaliga võrreldes 34%. Viimaste aastate laialdasest investeerimistegevusest tingituna on nende mõju kasuminäitajatele jätkuvalt suur.

2006 aasta I kvartali puhaskasum oli 11,7 miljonit krooni. Seega teenis Starman 2006 aasta esimese kvartaliga veidi rohkem kui poole eelmise aasta kogu puhaskasumist.




Bilanss, investeeringud, finantseerimine

Starmani investeeringud põhivarasse 2006 aasta I kvartalis moodustasid 16,1 miljonit krooni. Investeeringute mahu teatavat langust eelnevate kvartalitega võrreldes võib pidada pigem ajutiseks. Investeeringud jagunesid järgnevalt: kaabelvivõrgu renoveerimine ja ehitus - 7,2 miljonit, telefonimodemid - 3,3 miljonit, interneti seadmed - 1,9 miljonit (sh. keskseadmed 0,9 miljonit), digiboksid - 1,1 miljonit, analoogkaabeltelevisiooni peajaamad - 1,0 miljonit ja muud investeeringud 1,6 miljonit krooni.

Enamuse kaabelvivõrgu investeeringutest moodustas jätkuvalt olemasoleva võrgu kaasajastamine ja andmesidekõlblikkuse suurendamine. Kui 2005 aasta lõpus ulatus Starmani võrk 247 tuhande majapidamiseni, millest 198 tuhat ehk 80% oli andmesidekõlblik võrk, siis 31.03.2006 seisuga olid vastavad näitajad 247 tuhat ja 206 tuhat (ehk andmesidekõlblikkus kasvas 83%-ni). Investeeringud telefonimodemitesse ja digiboksidesse on otseselt seotud kliendikasvuga. Investeeringud interneti ja kaabeltelevisiooni seadmetesse toetasid peamiselt kvaliteeti.


2006 aasta esimeses kvartalis säilitas Starman kõrge kapitaliseerituse ning suhteliselt madala laenutaseme. Kuna laenumaht absoluutnäitajates ei suurenenud, siis märgatavalt kasvanud tulususe taustal vähenes 2005 aasta lõpuga võrreldes suhteline laenutase. Tavapärasest kõrgemad likviidsusnäitajad tulenevad heast tulususest ja veidi väiksematest investeeringutest ent arvestades peatseid dividendimakseid ning ettevõtte investeerimisplaane, peaks lähiaja likviidus taas jõudma viimastele aastatele iseloomulikumale tasemele. Suhteliselt kõrge varude tase on seletatav tulevaste perioodide investeeringutega.




JUHATUSE KINNITUS 2006. A. I KVARTALI VAHEARUANDELE

Käesolevaga deklareerime oma vastutust lehekülgedel 5 kuni 15 esitatud raamatupidamise vahearuanne koostamise eest ja kinnitame, et:

1. raamatupidamise vahearuanne koostamisel rakendatud arvestuspõhimõtted on vastavuses IFRS-iga nagu need on vastu võetud Euroopa Liidu poolt;
2. raamatupidamise vahearuanne kajastab õigesti ja õiglaselt ettevõtte finantsseisundit, majandustulemusi ja rahavoogusid;
3. AS Starman on jätkuvalt tegutsev ettevõtte.




Heeter Kern
Juhatuse esimees



Randy Hütsi
Juhatuse liige



Henri Treude
Juhatuse liige



Juhatuse liige

KASUMIARUANNE


(tuhandetes kroonides)

	2006 1KV	2005 1KV	Lisad
Müügitulu	57 171	43 637	2
Muud äritulud	570	476	3
Kaubad, toore, materjal ja teenused	-17 557	-13 794	3
Mitmesugused tegevuskulud	-7 524	-7 463	3
Tööjõukulud	-8 646	-6 407	3
Põhivara amortisatsioon ja väärtuse langus	-10 412	-7 763	
Muud ärikulud	-258	-67	3
Ärikasum	13 344	8 619	
Finantstulud ja -kulud	-1 660	-1 141	4
Kasum enne maksustamist	11 684	7 478	
Puhaskasum	11 684	7 478	
Tava-puhaskasum aktsia kohta <i>EEK</i>	0,90	0,57	11
Lahustatud puhaskasum aktsia kohta <i>EEK</i>	0,90	0,57	11

BILANSS

(tuhandetes kroonides)

	31.03.2006	31.12.2005	Lisad
VARAD			
Käibevara			
Raha	13 051	4 405	
Nõuded	10 349	9 683	5
Ettemaksed	1 016	1 017	
Varud	13 649	11 894	
Käibevara kokku	38 065	26 999	
Põhivara			
Muud finantsvarad	150	150	
Materiaalne põhivara	272 213	269 280	
Immateriaalne põhivara	444	409	
Põhivara kokku	272 807	269 839	
VARAD KOKKU	310 872	296 838	
KOHUSTUSED JA OMAKAPITAL			
Kohustused			
Lühiajalised kohustused			
Laenukohustused	13 393	16 751	6
Võlad	23 975	21 622	7
Ettemaksed	2 356	2 025	
Lühiajalised kohustused kokku	39 724	40 398	
Pikaajalised kohustused			
Pikaajalised laenukohustused	96 176	93 830	6
Muud pikaajalised võlad	3 851	3 173	8
Pikaajalised kohustused kokku	100 027	97 003	
Kohustused kokku	139 751	137 401	
Omakapital			
Aktsiakapital	130 536	130 536	
Kohustuslik reservkapital	1 465	1 465	
Jaotamata kasum	39 120	27 436	
Omakapital kokku	171 121	159 437	9
KOHUSTUSED JA OMAKAPITAL KOKKU	310 872	296 838	



OMAKAPITALI MUUTUSTE ARUANNE

(tuhandetes kroonides)

	Aksia- kapital	Ülekurss	Kohustuslik reservkapital	Jaotamata kasum	Omakapital kokku
31.12.2004. a	43 512	68 455	719	23 928	136 614
Fondiemissioon	87 024	-68 455	0	-18 569	0
Reservkapitali moodustamine	0	0	746	-746	0
Aruandeaasta kasum	0	0	0	22 823	22 823
31.12.2005. a.	130 536	0	1 465	27 436	159 437
Aruandeperioodi kasum				11 684	11 684
31.03.2006. a.	130 536	0	1 465	39 120	171 121

Täiendav informatsioon omakapitali liikumiste kohta on esitatud lisas 9.

RAHAVOOGUDE ARUANNE

(tuhandetes kroonides)

	2006 1KV	2005 1KV
Rahavood äritegevusest		
Puhaskasum	11 684	7 478
Puhaskasumi korrigeerimised:		
Põhivara amortisatsioon ja väärtuse langus	10 412	7 763
Materiaalse põhivara müügikasum	-130	-30
Nõuete allahindlus	97	234
Intressitulu	-50	-53
Intressikulu	1 227	1 077
Kasum õiglase väärtuse muutusest	0	-12
Äritegevusega seotud käibevara muutus:		
Lühiajalised nõuded, v.a. laenud ja intressid	-763	564
Varude muutus	-1 617	-1
Äritegevusega seotud kohustuste ja ettemaksete muutus:		
Kreditoorne võlgnevus	2 352	1 448
Ettemaksed	1 009	640
Rahavood äritegevusest kokku	24 221	19 108
Rahavood investeerimistegevusest		
Materiaalse ja immateriaalse põhivara soetus	-14 916	-9 907
Materiaalse ja immateriaalse põhivara müük	2 750	80
Saadud intressid	51	55
Rahavood investeerimistegevusest kokku	-12 115	-9 772
Rahavood finantseerimistegevusest		
Laenude tagasimaksed	-188	-189
Kapitalirendi põhiosa tagasimaksed	-4 676	-3 004
Makstud intressid	-1 227	-1 077
Saadud müügi-tagasirendi tehingutest	2 631	1 110
Rahavood finantseerimistegevusest kokku	-3 460	-3 160
RAHAVOOD KOKKU	8 646	6 176
Raha ja raha ekvivalendid perioodi alguses	4 405	9 315
Raha ja raha ekvivalentide muutus	8 646	6 176
Raha ja raha ekvivalendid perioodi lõpus	13 051	15 491
Mitterahalised tehingud		
Kapitalirendi tingimustel soetatud põhivara	1 221	138

VAHEARUANDE LISAD**Lisa 1 Vahearuande koostamisel kasutatud arvestusmeetodid ja hindamisalused**


Käeolev vahearuanne on koostatud lähtudes Rahvusvahelise Raamatupidamisstandardi IAS 34 "Interim Financial Reporting" nõuetest lühendatud vahearuannete kohta ja kooskõlas Rahvusvaheliste Finantsaruandluse Standarditega (International Financial Reporting Standards – IFRS), nagu need on vastu võetud Euroopa Liidu poolt. Vahearuande koostamisel on kasutatud samu arvestusmeetodeid nagu 31.12.2005 lõppenud majandusaasta aastaaruandes.

Juhatuse hinnangul kajastab AS Starman 2006. a. I kvartali vahearuanne õigesti ja õiglaselt ettevõtte majandustulemusi. Käesolev vahearuanne ei ole auditeeritud ega muul moel kontrollitud audiitorite poolt. Käesolev vahearuanne on koostatud tuhandetes Eesti kroonides.

Lisa 2 Müügitulu

AS Starman käive toimus 100%-liselt Eesti Vabariigis ning jagunes tegevusalade lõikes järgmiselt:

Tegevusalad	2006 1KV	2005 1KV
Kaabeltelevisiooni teenused	27 791	22 778
Interneti teenused	20 290	18 764
Telefoniteenus	8 072	995
Kauba ja materjali müük	1 018	1 100
Kokku	57 171	43 637



Lisa 3 Muud äritulud ja ärikulud

	2006 1KV	2005 1KV
Muud äritulud		
Kasum põhivara müügist	130	30
Viivisetulu	313	293
Tulu kohustuste ümberhindamisest	85	89
Muud tulud	42	64
Muud äritulud kokku	570	476
Kaubad, toore, materjal ja teenused		
Ostetud teenused	-15 763	-11 716
Materjalid	-171	-203
Ostukaubad	-745	-908
Hoolduskulud	-338	-727
Muud kulud	-540	-240
Kaubad, toore, materjal ja teenused kokku	-17 557	-13 794
Muud tegevuskulud		
Konsultatsioonid ja nõustamine	-680	-990
Turunduskulud	-3 062	-2 257
Kliendiinfo kulud	-1 194	-1 355
Kontorikulud	-910	-1 054
Ebatõenäoliselt laekuvate nõuete allahindlus	-275	-360
Transpordikulud	-773	-598
Muud kulud	-630	-849
Muud tegevuskulud kokku	-7 524	-7 463
Tööjõukulud		
Palgakulu	-6 474	-4 784
Sotsiaalmaksud	-2 172	-1 623
Tööjõukulud kokku	-8 646	-6 407
Muud ärikulud		
Muud kulud	-258	-67
Muud ärikulud kokku	-258	-67

Lisa 4 Finantstulud ja -kulud

	2006 1KV	2005 1KV
Intressikulud	-1 177	-1 077
Kasum (kahjum) valuutakursi muutustest	9	-99
Muud finantstulud ja -kulud*	-492	35
Finantstulud ja -kulud kokku	-1 660	-1 141

* Kuna USD kurss oli tõusnud ettevõtte jaoks juba piisavalt kõrgele tasemele, sõlmis Starman 2005 aasta novembri lõpus USA dollari ostudeks 26 forward tehingut kogumahas 3 383 tuhat USD ning lõpptähtaegadega kuni 10.11.2006. Nende tehingutega kaeti eeldatavad lühikesed USD positsioonid poole aasta perspektiivis 100%-selt ning järgmise poole aasta perspektiivis 50%-selt. 31.03.2006 seisuga oli antud tehinguid üleval 16 tk. kogumahas 1 883 tuhat USD ning nende ümberhindlusest tekkinud kahjum summas 476 tuhat krooni kajastub bilansireal "Võlad" alajaotuses "Muud lühiajalised võlad" (vt. lisa 7.) Kasumiaruandes I kvartali kuludena kajastub sellest 465 tuhat krooni. Kuna USD kurss on langenud, võidab ettevõtte teiselt poolt madalamate tegevuskulude osas.

Lisa 5 Nõuded

	31.03.2006	31.12.2005
Nõuded ostjate vastu	9 992	9 334
Muud lühiajalised nõuded	357	349
Nõuded kokku	10 349	9 683

Lisa 6 Laenukohustused

Lühiajalised laenukohustused	31.03.2006	31.12.2005
Pikaajalised pangalaenud lühiajaline osa	563	751
Kapitalirendi kohustus lühiajaline osa	12 830	16 000
Lühiajalised võlakohustused kokku	13 393	16 751

Pikaajalised laenukohustused

Pikaajalised pangalaenud pikaajaline osa	3 746	3 746
Kapitalirendi kohustus pikaajaline osa	92 430	90 084
Pikaajalised võlakohustused kokku	96 176	93 830

Ettevõtte võetud ning tagastamata laenud seisuga 31.03.2006.a.

Laenuandja	Intressimäär	Laenusumma	Laenujääk	Kuumakse	Lõpptähtaeg	Maksepuhkuse lõpp	Tagatis
Hansaliising	6,9%	1 352	52	25	2 006		Liisitud vara
Ühisliising	6,4%	13 314	1 207	263	2 006		Liisitud vara
Nordea Finance	5,2%	287	185	6	2 007		Liisitud vara
Ühisliising	5,4%	13 364	3 959	246	2 007		Liisitud vara
Nordea Finance	4,8%	833	727	12	2 008		Liisitud vara
Ühisliising	4,9%	30 172	19 223	638	2 008		Liisitud vara
Nordea Finance	4,3%	281	283	6	2 009		Liisitud vara
Ühisliising	4,6%	3 568	2 782	85	2 009		Liisitud vara
Nordea Bank Finland Plc	4,8%	6 500	4 309	81	2 009		Hüpoteek + kommertspant
							Liisitud vara + kommertspant
Ühisliising	4,5%	118 031	76 842	292	2 011	1.12.2006	
KOKKU		187 703	109 569	1 654			

Lisa 7 Võlad

	31.03.2006	31.12.2005
Võlad tarnijatele	12 213	10 362
Maksuvõlad	3 955	4 249
Viitvõlad	7 331	7 000
Muud lühiajalised võlad	476	11
Võlad kokku	23 975	21 622

Lisa 8 Muud pikaajalised võlad

Muud pikaajalised võlad koosnevad tulevaste perioodide ettemakstud tuludest, milleks on liitumistasud, mis kantakse tuludesse 7 aasta jooksul. Siin kajastub antud tulude pikaajaline osa; lühiajaline osa, mis 31.03.2006 seisuga oli 457 tuhat krooni (31.12.2005 528 tuhat krooni) kajastub bilansikirjel "Ettemaksed".

Lisa 9 Omakapital

Ettevõtte aktsiakapital on 130 535 700 krooni, mis jaguneb 10-kroonise nimiväärtusega nimelisteks lihtaktsiateks, mida on kokku 13 053 570. Kõigi aktsiate eest on täielikult tasutud.

Põhikirja kohaselt on ettevõtte nõukogul õigus 3 aasta jooksul arvates põhikirja muudatuste tegemisest 17. mail 2005 aktsiakapitali suurendada 6 900 000 krooni ehk 5,3% võrra. Nõukogu saab seda õigust kasutada juhtkonna aktsioptsioonide realiseerimiseks (vt. lisa 11. Puhaskasum aktsia kohta). 17. mail 2005.a. toimunud aktsionäride koosoleku otsusega on välistatud aktsionäride eesõigus märkida optiooniskeemi aluseid aktsiaid.

Ettevõtte nõukogu on kiitnud heaks juhatuse poolt 25.05.2006 toimuvale aktsionäride korralisele üldkoosolekule esitatava 2005 majandusaasta kasumi jaotamise ettepaneku, mille kohaselt makstakse aktsionäridele netodividendina välja 20% 2005 aasta puhaskasumist ehk 0,35 EEK aktsia kohta. Netodividendina on plaanis välja maksta 4 569 tuhat krooni, kohustuslikku reservkapitali kanda 1 141 tuhat krooni ning ülejäänud osa kasumist jätta jaotamata. Ettevõtte eelmiste perioodide jaotamata kasum peale eraldist kohustuslikku reservkapitali ja dividendide maksmist oleks 21 726 tuhat krooni.

31.03.2006 seisuga omasid ettevõttes üle 1%-st osalust järgmised aktsionärid:

Royalton Capital Investors	- 33,4%
OÜ Constock	- 19,1%
OÜ Com Holding	- 17,8%
Hansa Balti Kasvufond	- 4,4%
AS Lõhmus Holdings	- 3,0%
Nordea Bank Finland PLC Clients	- 2,8%
Danske Bank Clients Holdings	- 2,5%
J.P. Morgan Bank Luxembourg S.A	- 2,4%
Pictet & CIE Client Account	- 2,3%
Hansa Ida-Euroopa Aktsiafond	- 2,3%
ING Luxembourg S.A.	- 2,2%

Lisa 10 Tehingud seotud osapooltega

Aruande koostamisel on loetud seotud osapoolteks:

- olulise mõjuga aktsionäre ja nende poolt kontrollitud ettevõtteid;
- tegev- ja kõrgemat juhtkonda, nende lähisugulasi ja nendega poolt kontrollitud ettevõtteid.

Aruandeperioodil osteti teenuseid järgmistelt seotud osapooltelt:


	2006 1KV	2005 1KV
Olulise mõjuga aktsionärid	0	0
Aktsionäride poolt kontrollitud ettevõtted	562	624

Nimetatud tehingutest on ettevõttel seisuga 31. märts seotud osapoolte vastu järgmised kohustused:

	31.03.2006	31.12.2005
Aktsionäride poolt kontrollitud ettevõtted	221	50

Juhatuse hinnangul ei ole ülaltoodud tehingutes kasutatud turuhindadest erinevaid hindasid.

Juhatuse liikmete palgakulu koos preemiatega oli 2006 aasta I kvartalis 1 092 tuhat krooni;



(2005 aasta I kvartalis 492 tuhat krooni), nõukogu liikmetel 0 krooni (2005 aasta I kvartalis 3 tuhat krooni).

Lisa 11 Puhaskasum aktsia kohta

	2006 1KV	2005 1KV
Puhaskasum	11 684	7 478
Kaalutud keskmine aktsiate arv, tuh.tk	13 054	13 054
Tava-puhaskasum aktsia kohta EEK	0,90	0,57
Lahustatud puhaskasum aktsia kohta EEK	0,90	0,57


Puhaskasum aktsia kohta leitakse aruandeperioodi puhaskasumi jagamisel vastava perioodi kaalutud keskmise aktsiate arvuga. Varasemate perioodide aktsiate arvu on korrigeeritud 2005 aasta mais toimunud tükeldust ja fondiemissiooni arvesse võttes.

Ettevõttel on potentsiaalselt emiteeritavad aktsiad juhatuse liikmetele väljastatud optsioonide näol. Juhatus liikmetel on teatud tingimuste täitumisel õigus omandada kokku 600 000 ettevõtte aktsiat. Optsioonid on vastavalt realiseerimisperioodidele jaotatud kolme võrdsesse osasse: A-seeria annab õiguse 200 040 aktsia omandamisele alates 1.juulist 2006 kuni 30.juunini 2008; B-seeria puhul on vastavad näitajad 199 980 ja 1.juulist 2007 kuni 30.juunini 2009 ning C-seeria puhul 199 980 ja 1. juulist 2008 kuni 30.juunini 2010. A-seeria puhul on optsioonide realiseerimishind aktsiatega kauplemise algusest 3. kuni 8. nädala börsi keskmine kauplemishind + 15%; B-seeria puhul on vastav näitaja 2006.a. I kvartali keskmine kauplemishind + 15% ning C-seeria puhul 2007.a. I kvartali keskmine kauplemishind + 15% (kõikide seeriade puhul lahutatakse makstud dividend realiseerimishinnast). Optsioonide realiseerumisel peavad veel olema täidetud mitmed tingimused nagu teatud kriteeriumid ettevõtte majandustulemuste ja turukapitalisatsiooni osas ning juhatuse liikme töösuhe Starmaniga.


Kuna aruandepäeva seisuga ei olnud optsioonide realiseerumiseks vajalikud tingimused täidetud, siis neil instrumentidel lahustav mõju puudus. Seega võrdub lahustatud puhaskasum aktsia kohta tavalise puhaskasumiga aktsia kohta.

Lisa 12 Vaidlused ja hagid

16. jaanuaril 2006 vaidlustas AS Starman Konkurentsiametisse ja Sideametisse saadetud kaebusega Elion Ettevõtted AS plaani tõsta alates 01. veebruarist 2006 sidekanalisatsiooni kasutamise eest makstavaid renditasusid. Juba välja renditud objektide osas kujuneks antud soovi järgi hinnatõusuks 20%, kaablivõrgu laiendamise ja renoveerimise korral aga koguni ligi 400% ning viimasele lisanduks veel varem mitteeksisteerinud liitumistasu. Starmani arvates on tegemist ebaseadusliku tegevusega, mis on vastuolus Telekommunikatsiooniseaduse, Konkurentsiseaduse ja veel mitme õigusaktiga. Starmani kulud sidekanalisatsiooni renditeenuse kasutamisel olid 2005. aastal c.a. 7,4 miljonit krooni. Antud rendihindade reaalne kehtima hakkamine mõjutaks koheselt ettevõtet vaid olemasolevate väljarenditud objektide osas (potentsiaalne hinnatõus 20%), kuna laiendamine ja renoveerimine muutuksid antud tingimustel enamasti majanduslikult mõttetuks. Olukorra pikaajalisel jätkumisel võib see pärssivalt mõjutada ettevõtte investeerimistegevust. 2006 aasta I kvartali kuludes kajastub veebruarist alates Elioni poolt kavandatud hinnatõus olemasolevate objektide osas. Kaablivõrgu laiendamist või renoveerimist uute kavandatud tariifide alusel ei ole teostatud.



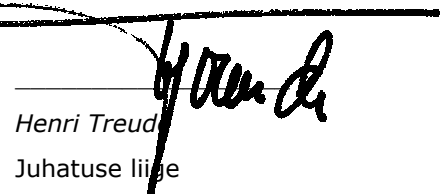
JUHATUSE ALLKIRJAD AS STARMAN 2006. A. I KVARTALI VAHEARUANDELE




Peeter Kern
Juhatuse esimees



Rando Hütsi
Juhatuse liige



Henri Treud
Juhatuse liige



Juhatuse liige