

# starman

## 2006. AASTA KONSOLIDEERIMISGRUPI MAJANDUSAASTA ARUANNE

### **AS Starman**

Akadeemia tee 28

12618, Tallinn

Eesti Vabariik

Telefon +372 6 779 977

Faks +372 6 779 907

### **Majandusaasta**

algus 01.01.2006

**Majandusaasta**

**lõpp** 31.12.2006

### **Põhitegevused**

kaabeltelevisiooni

ja andmeside teenused

**E-mail** [starman@starman.ee](mailto:starman@starman.ee)

**Internet** [www.starman.ee](http://www.starman.ee)

**Registrikood** 10069659

**SISUKORD**

KONSOLIDEERIMISGRUPI TEGEVUSARUANNE.....	2
KONSOLIDEERIMISGRUPI RAAMATUPIDAMISE AASTAARUANNE.....	10
KONSOLIDEERITUD KASUMIARUANNE .....	11
KONSOLIDEERITUD BILANSS .....	12
KONSOLIDEERITUD OMAKAPITALI MUUTUSTE ARUANNE .....	13
KONSOLIDEERITUD RAHAVOOGUDE ARUANNE.....	14
LISAD KONSOLIDEERIMISGRUPI RAAMATUPIDAMISE AASTAARUANDELE.....	15
Lisa 1    Raamatupidamise aastaaruande koostamise alused .....	15
Lisa 2    Müügitulu.....	23
Lisa 3    Muud äritulud ja ärikulud.....	24
Lisa 4    Finantstulud ja -kulud.....	25
Lisa 5    Tulumaksukulu .....	25
Lisa 6    Raha .....	25
Lisa 7    Nõuded .....	25
Lisa 8    Ettemaksed.....	26
Lisa 9    Varud .....	26
Lisa 10   Materiaalne põhivara .....	27
Lisa 11   Immateriaalne põhivara.....	28
Lisa 12   Laenukohustused .....	28
Lisa 13   Võlad .....	29
Lisa 14   Ettemaksed.....	29
Lisa 15   Omakapital.....	29
Lisa 16   Kapitali- ja kasutusrendid.....	30
Lisa 17   Tehingud seotud osapooltega .....	31
Lisa 18   Lisa konsolideeritud rahavoo aruande juurde.....	32
Lisa 19   Investeeringud tütarettevõtte aktsiatesse ja osadesse .....	32
Lisa 20   Puhaskasum aktsia kohta .....	33
Lisa 21   Vaidlused ja hagid .....	33
Lisa 22   Finantsinstrumendid .....	34
Lisa 23   Emaettevõtte konsolideerimata kasumiaruanne.....	35
Lisa 24   Emaettevõtte konsolideerimata bilanss .....	36
Lisa 25   Emaettevõtte konsolideerimata omakapitali muutuste aruanne .....	37
Lisa 26   Emaettevõtte konsolideerimata rahavoo aruanne.....	38
SÕLTUMATU AUDIITORI JÄRELDUSOTSUS .....	39
KASUMI JAOTAMISE ETTEPANEK .....	41
JUHATUSE JA NÕUKOGU ALLKIRJAD 2006 MAJANDUSAASTA ARUANDELE.....	42

## KONSOLIDEERIMISGRUPI TEGEVUSARUANNE

### Üldist

Starman on Eesti suurim kaabellevivõrgu baasil teenuseid osutav telekommunikatsiooniettevõtte. Oma tegevuses on ettevõtte fookuseeritud kodukasutajatele. Seda toetab kogu Starmani brändikontseptsioon sealhulgas ettevõtte tunnuslause "Miljon põhjust kodus olla!". Starmani aktsiad on kaubeldavad Tallinna Börsi põhinimekirjas.

Kuni 2006 aasta detsembrini, mil alustati ZUUMtv-ga, pakkus Starman oma teenuseid vaid linnades, enamasti tiheasustusega piirkondades. Kaabli kaudu levivate teenustega on Starman esindatud kõikides Eesti suuremates linnades välja arvatud Narva ning kõigis maakonnakeskustes välja arvatud Haapsalu, Võru ja Kärdla. Ettevõtte võrk katab 44% Eesti majapidamistest. Enamikele ettevõtte klientidele on tänaseks kättesaadavad kõik kolm Starmani põhiteenust (kaabeltelevisioon, internet ja telefon). Oma klientidele kolmikteenuse pakkumise osas on ettevõtte Eestis edukaim.

2006 aastal jätkus Starmani edukas areng. Tugevale turupositsioonile kaabeltelevisiooni ja interneti valdkonnas andis märgatava lisaefekti telefoniteenus.

Nagu ka varasematel aastatel laienes ettevõtte tootevalik ning selle kättesaadavus Eesti erinevates piirkondades. Kui 2005 aasta alguses tuldi jõuliselt välja telefoniteenusega ning 2005 aasta sügisel alustati klientidele digitaaltelevisiooni pakkumist, siis 2006 aasta neljandas kvartalis täienes Starmani senine tooteportfell maapealse leviga tasulise digitaaltelevisiooni teenusega. Antud toote pakkumine toimub koostöös AS Leviraga moodustatud Eesti Digitaaltelevisiooni AS-i kaudu ning eraldiseisva kaubamärgi alt. Kaubamärk ZUUM lansseeriti novembrikuus ning toote pakkumisega alustati vahetult enne aasta lõppu. Seega pakub Starman täna digitaaltelevisiooni kahe erineva kaubamärgi all ning kahel erineval tehnoloogilisel platvormil. Kui Starmani kaubamärgi all on digiteleviseiooni pakutud juba 2005 aasta sügisest, siis ZUUMtv pakkumise abil võib juba lähemas tulevikus oodata televisioonivaldkonnas märgatavat klientide lisandumist nende Eesti piirkondade arvelt, kus Starman oma kaabelvõrkudega seni ei olnud esindatud.

2006 aastal saavutas ettevõtte senise tegevusaja parimad majandustulemused. Häid tulemusi saab seostada nii õnnestunud pikemaajalise tegevusega investeeeringute ja müügi osas kui ka oskuslike lahendustega kulude juhtimisel. Neljandas kvartalis alanud uue toote pakkumine tõi kaasa olulisi lisakulusid ca. 0,3 miljoni euro ulatuses. Vaid seniste, juba küpsesse faasi jõudnud teenuste pakkumise jätkamisega kujunenuks aasta majandustulemused veelgi paremateks.

Starmani 2006 aasta konsolideerimisgrupi kogutulud moodustasid 15,1 miljonit eurot, mis on 24% enam kui samal perioodil aasta tagasi. 2006 aasta amortisatsioonieelne ärikasum (EBITDA) oli 6 miljonit eurot ning aktsionäridele kuuluv puhaskasum 2,8 miljonit eurot, mis on vastavalt 1,5 ja 1,9 korda enam kui need näitajad aasta tagasi.

### Finantssuhtarvud

Mõningad suhtarvud 2006 aasta majandustegevuse hindamiseks:

	2004	2005	2006
Käibe kasv	44%	26%	25%
EBITDA marginaal	32%	33%	40%
Ärikasumimarginaal	12%	15%	21%
Netomarginaal	10%	12%	19%
Tulud/keskmised aktivad	0,68	0,67	0,72
Omakapitali määr	51%	54%	58%
Laenu/omakapital	0,73	0,69	0,56
Laenu/EBITDA	2,08	1,76	1,19
Investeeringud/EBITDA	2,15	1,16	0,83
Lühiajaliste kohustuste kattekordaja	0,82	0,67	1,09
Arvete käibesagedus (aastas)	18,5	20,2	20,0

Abiks suhtarvude tõlgendamisel:  
 Käibe kasv = kasv eelneva aasta sama perioodiga võrreldes  
 EBITDA = ärikasum + amortisatsioon  
 EBITDA marginaal = EBITDA / tulud kokku  
 Ärikasumi marginaal = ärikasum / tulud kokku  
 Netomarginaal = aktsionäridele kuuluv puhaskasum / tulud kokku  
 Omakapitali määr = omakapital kokku / varad kokku  
 Laenud = laenukohustused + pikaajalised võlakohustused  
 Lühiajaliste kohustuste kattekordaja = käibevara / lühiajalised kohustused  
 Arvete käibesagedus = perioodi müügitulu / nõuded ostjate vastu perioodi lõpus

## Kontserni struktuur

Starmani konsolideerimisgruppi kuuluvad emaettevõttena AS Starman ning tütarettevõttena alates oktoobrist 2006 Eesti Digitaaltelevisiooni AS. Eesti Digitaaltelevisiooni AS-st 66% kuulub Starmanile ning 34% AS-le Levira. Eesti Digitaaltelevisiooni AS majandustulemused on konsolideerimisgrupi aruandes konsolideeritud rida-realt tuues seejuures eraldi välja vähemusosanikele kuuluva tulemi.

Starmani varasemad tütarettevõtted - AS Levi Kaabel, Tallinna Kaabeltelevisiooni AS ja AS Telset Telecommunications Group – mille tulemused on grupi koosseisus kajastunud alates 2004 aasta juunist ja millega ühinemisleping sõlmiti juba 2005 aasta mais, kustutati Äriregistrist 2006 aasta märtsis.

## Üldise majanduskeskkonna mõju

Eesti majanduskasv oli 2006 aastal enamike teiste Euroopa riikidega võrreldes kahtlemata muljetavaldav. Üha kasvavad sissetulekud ning jätkunud soodne jaeturule suunatud krediitipakkumine hoogustas sisetarbimist. Antud tegurid üksikuna võttes avaldasid Starmani tuludele kahtlemata soodsat mõju ent teiselt poolt tuleb arvestada, et ettevõtte tegutseb väga konkurentsitihedas keskkonnas, kus nii mitmeski segmentis on turu edasine kasvupotentsiaal viimastel aastatel pidevalt vähenenud. Kiire üldine palgakasv ning probleemid kohalikul töajoorul, kus kvaliteetse personali leidmine on muutunud üha keerukamaks ülesandeks mõjutavad suuremal või vähemal määral kõiki Eestis tegutsevad ettevõtteid. Usume, et tööjõuga seotud küsimuste lahendamiseks sai ettevõtte üldist olukorda arvestades 2006 aastal hästi hakkama.

## Tulud-kulud

Nagu eeldada võis näitasid Starmani kogutulud 2006 aastal püsivat mõõdukat kasvu, ületades aasta kokkuvõttes järjekordse uue tähise ehk 15 miljoni euro piiri. Aasta kogutulud olid 15,1 miljonit ehk 3 miljonit krooni enam kui 2005 aastal. Suurima osa kogutuludest moodustasid traditsiooniliselt kaabeltelevisiooni- ja internetiteenused – andes vastavalt 47% ja 35% kogutuludest. Nende kõrval üha enam esilekerkiv telefoniteenus moodustas aasta kogutuludest juba 16%.

Kaabeltelevisiooni tulud kasvasid 2005 aastaga võrreldes 15%. Turu orgaaniline kasv on viimastel aastatel toimunud peamiselt hinnatõusu arvelt. 2006 alguses lähenesid Starmani kaabeltelevisiooni hinnad veidi Eestiga sarnase elatustasemega riikide hindadele ent on endiselt suhteliselt madalad. Tavalise hinnatõusu kõrval toetavad keskmist tulu kliendi kohta (ARPU) ka struktuursed muudatused. Viimaste juures võiks mainida kolmikpakette, mis väiksemaid programmivalikuid ei sisalda, ning uusi võimalusi nagu digitelevisioon. 2006 aasta II kvartalis täienes turg uue teenusepakkuja võrra kui digi-TV tootega tuli turule Elion Ettevõtted AS. Starman on kaabeltelevisiooni turul tiheda konkurentsikeskkonnas toimetanud juba pikka aega. Ettevõtte on selle ajaga välja kujunenud tugev tootevalik, mis juba 2005 aasta sügisest sisaldab muuhulgas ka digitelevisiooni. Uus teenuspakkuja Starmani kliendibaasile mõju avaldanud pole. Ettevõtte oli 2006 detsembri lõpus 132 tuhat kaabeltelevisiooni klienti, kellest 4,0% vaatas digitelevisiooni (2005 detsembri lõpus olid vastavad näitajad 130 tuhat ja 1,2%). Kaabeltelevisiooni klientide arvu 1,5%-ne aastakasv küllastunud turu ning tihenenud konkurentsitingimustes on küllaltki tubli tulemus. Ligi 98% kaabeltelevisiooni tuludest moodustasid klientide kuumaksud.

Tulud internetiteenustest kasvasid eelmise aastaga võrreldes 9%. Ettevõtte oli 2006 detsembri lõpus 39 tuhat interneti klienti, mis on 26% enam kui samal ajal aasta tagasi. Starman säilitas turuliidri positsiooni eraisikute püsiühenduste turul piirkondades, kus ollakse esindatud. Endiselt liigub turg suuremate kiiruste suunas. 2006 aasta II kvartalis ilmusid turule mõned pakkumised, mis oluliselt ületavad enamike eraisikute reaalsajadusi. Starman jälgib pingsalt turu arenguid ning on kodutarbijatele pakutavate kiiruste osas jätkuvalt esirinnas. Turu üldiste mõjudega kooskõlas näitas jätkuvat langustendentsi ARPU – 2006 keskmine näitaja langes 2005 keskmisega võrreldes 14%. Üha enam mõjutavad interneti ARPU-t Starmani populaarsed kolmikpakettid, kus

kolmikpaketi koosseisus on internetiteenus soodsam. Samas ei saa arvestamata jätta kolmikpakettide toetavat mõju teistele teenustele ja läbi selle keskmisele kogutulule kliendi kohta. 97% internetiteenuste tuludest moodustasid klientide igakuised maksed püsiühenduste eest kasvades 2005 aastaga võrreldes 12%. Veel mõned aastad tagasi märgatav tuluartikkel olnud modemi rent on tingituna soodsatest seadmehindadest muutunud suhteliselt marginaalseks. Kui 2003 aasta lõpus oli modemi rentijate osakaal Starmani internetiklientidest 59% ning ka 2004 lõpus oli antud näitaja veel küllaltki oluline ehk 24%, siis 2006 aasta lõpuks oli see langenud kõigest 4% tasemele.

Starman ootas, et 2006 aastal hakkab aasta varem väga edukalt käivitatud telefoniteenus ettevõtte majandustulemustele avaldama olulist positiivset mõju. Täpselt nii ka läks. Telefoniteenus näitas jätkuvalt kiireid kasvunumbreid – käibekasv eelmise aastaga võrreldes oli 3,3 korda. Ettevõttel oli 2006 detsembri lõpuks 30 tuhat telefonikliendi ehk 1,8 korda enam kui samal ajal aasta tagasi. Tänu oma võrgu olemasolule, heade tehniliste lahenduste ning soodsale hinnapoliitikale on Starmanist tänaseks saanud ainuke tõsiseltvõetav alternatiiv sellel turul ajalooliselt monopolset staatust nautinud fikstelefonioperatorile (Elion Ettevõtted AS-le). Oma leviala piires on Starmani turuosa eraklientide fikstelefonisides kasvanud ca. 22 protsendini ning Eestis tervikuna ca. 10 protsendini. Telefoniteenuse keskmine ARPU vähenes 2005 aastaga võrreldes 2%. Enamik telefoniteenuse tuludest pärineb kõneliiklusest; fikseeritud kuutasude osakaal moodustas 2006 aastal 31% (2005 aastal 29%).

Reaalsuses vaatleb Starman kaabeltelevisiooni, interneti ja telefoniteenust üheskoos. Kuna antud teenuste koospakkumine on olnud ettevõtte strateegias juba pikka aega ja teenustel on teineteisele toetav mõju, siis ei pruugi vastavate sektorite eraldi analüüsimine anda kõige tõepärasemat pilti. 2006 aastal oli kõigi antud teenuste kogutulu kliendi kohta 25% võrra suurem kui 2005 aastal.

Vahetult enne aasta lõppu alanud ZUUMtv pakkumine konsolideerimisgrupi tulude poolele sisulist mõju ei avaldanud. Detsembri lõpus oli Eesti Digitaaltelevisiooni AS-l 1,1 tuhat klienti. Laieneva leviala, mis 2007 aasta lõpuks peaks plaanide kohaselt ulatuma 97%-ni Eesti peredest, ning paraneva programmivaliku abil võib siin lähitulevikus oodata märgatavat kliendiarvu lisandumist. Starmani jaoks sarnaneb uue teenuse pakkumine olemasolevate teenuste pakkumisega v.a. leviteenus, mille tagab Levira.

2006 aastal jätkus kauba ja materjali müügi osakaalu märgatav langus kogutuludes. Ligi 2/3 nendest põhitegevusele lisanduvatest tuludest moodustas erinevate kliendiseadmete (modemid ja digiboksid) müük.

Starmani 2006 aasta tegevuskulud moodustasid 9,1 miljonit krooni, kasvades aastaga 12%. Aasta lõikes suurimad üksikud kululiigid olid tööjõukulude kõrval programmitasud, turunduskulud, telefoniliikluse kulud, sidekanalisatsiooni rendi kulud ning internetiliikluse kulud. Enamike kululiikide osas jäid kasvutempod alla tulude kasvule. Erandina silma paistvat turunduskulude 65%-st kasvu tuleb seostada ZUUMtv lansseerimise, tiheda konkurentsikeskkonna ning ettevõtte jätkuva usuga kasvuvõimalustesse. Olulisematest üksikutest kululiikidest ületas tulude kasvu ka kulu sidekanalisatsiooni rendile. Tööjõukulude juures tasub arvestada, et mitmete funktsioonide puhul on ettevõtte suurendanud isetegemise osakaalu. Seetõttu on vähenenud väljastpoolt organisatsiooni ostetavate teenuste osakaal, mis kajastub ka mitmete kulunäitajate vähenemises aastataguse perioodiga võrreldes.

Tööjõukulud kasvasid eelneva aastaga võrreldes 19%. Palgakulude hindamisel tuleb arvesse võtta, et antud näitaja hõlmab endas 88% kogu ettevõtte palgafondist, kuna ülejäänud osa vastavalt ettevõtte raamatupidamisreeglitele kapitaliseeritakse. Keskmine töötajate arv 2006 aastal oli 210. 31.12.2006 seisuga töötas ettevõttes 222 inimest, mis on 14 inimese võrra ehk 7% enam kui 2005 aasta lõpus. Töötajate arv on paljuski kasvanud osalise tööajaga inimeste arvelt – kui 2006 aasta alguses moodustasid osalise ajaga töötajad 9% kogu töötajaskonnast, siis aasta lõpus juba 16%. Täistööaja ekvivalendile viidud töötajate arv oli 2006 aasta lõpus 199, mis on 5 inimese võrra ehk 3% enam kui 2005 aasta lõpus; täistööajaga korrigeeritud keskmine töötajate arv oli 2006 aastal 194. Juhatusel liikmete töötasu koos preemiatega oli 2006 aastal 280 tuhat eurot ning nõukogu liikmetel 21 tuhat eurot.

Varade hindamisest tulenevatest kuludest moodustasid halbade kliendinõuete provisjonid 57 tuhat eurot ehk sarnaselt 2005 aastaga vaid 0,4% perioodi käibest. Sedavõrd head provisjonidataset võib lisaks heale krediidiriski juhtimisele põhjendada majanduses jätkuvalt valitsenud soodsa konjunktuuriga. Varude kaod ja allahindlused moodustasid 2006 aastal 64 tuhat eurot (2005 72 tuhat eurot).

Starmani majandustegevuse edukuse põhinäitaja – EBITDA – oli 2006 aastal 6 miljonit eurot, mis teeb marginaaliks suurepärase 40%. Sedavõrd head marginaali toetasid lisaks telefoniteenuse jõulise lisandumisele õnnestumised kulude juhtimisel. Kui elimineerida alustava toote ehk ZUUMtv mõju, saame 2006 aasta EBITDA marginaaliks koguni 42%.

Amortisatsioonikulud kasvasid 2005 aastaga võrreldes 30%. Viimaste aastate laialdasest investeerimistegevusest tingituna on nende mõju kasuminäitajatele jätkuvalt suur.

Neto finantstulemil puudub traditsiooniliselt oluline mõju Starmani majandustulemustele. Olulisimaks üksiknäitajaks on siin kahtlemata ettevõtte poolt kaasatud võrvahendite eest makstavad intressikulud. Need kulud moodustasid 2006 aastal 0,33 miljonit eurot ehk 15% enam kui 2005 aastal. Üldises tõusvate intresside keskkonnas suudeti laenukapitali keskmine hind hoida jätkuvalt mõistlikul tasemel – 2006 aasta keskmine näitaja oli 4,62% võrrelduna 2005 aasta 4,32%-ga.

2006 aasta aktsionäridele kuuluv puhaskasum oli 2,8 miljonit eurot. Vähemusosanikele kuuluv tulem – vähemusosanike osa Eesti Digitaaltelevisiooni AS kahjumist - oli 0,05 miljoni euro ulatuses negatiivne. Kui viia kasuminäitaja võrreldavatele alusele 2005 aastaga – st. elimineerida tulumaks 0,09 miljonit eurot – siis suurenes Starmani kasum 2005 aastaga võrreldes 2 korda. Alustava toote ehk ZUUMtv mõju elimineerimisel saame puhaskasumi marginaaliks “ametliku” 19% asemel koguni 21%.

### **Bilanss, investeeringud, finantseerimine**

2006 aastal säilis ettevõtte senine finantspoliitika, mida bilansitasandil iseloomustab kõrge kapitaliseeritus, suhteliselt madal laenutase ning piisav likviidsus.

Starmani investeeringud põhivarasse 2006 aastal moodustasid 5 miljonit eurot, mis on 7% enam kui 2005 aastal. Investeeringud jagunesid järgnevalt: kaabelvõrgu renoveerimine ja ehitus – 2,2 miljonit, telefonimodemid – 0,8 miljonit, interneti seadmed – 0,7 miljonit (sh. keskseadmed 0,6 miljonit), analoogkaabeltelevisiooni peajaamad – 0,5 miljonit, digiboksid – 0,3 miljonit (sh. ZUUMtv pakumiseks 0,1 miljonit) ja muud investeeringud 0,5 miljonit krooni.

Investeeringud ettevõtte olulisimasse materialsesse aktivasse ehk kaabelvõrku kasvasid 2005 aastaga võrreldes 34%. Enamuse kaabelvõrgu investeeringutest moodustas jätkuvalt olemasoleva võrgu kaasajastamine ja andmesidekõlblikkuse suurendamine. Kui 2005 aasta lõpus ulatus Starmani võrk 247 tuhande majapidamiseni, millest 198 tuhat ehk 80% oli andmesidekõlblik võrk, siis 31.12.2006 seisuga olid vastavad näitajad 251 tuhat ja 225 tuhat (ehk andmesidekõlblikkus kasvas 90%-ni). Andmesidekõlblikkuse suurendamise ja võrgu kaasajastamise osas on ettevõtte edukalt täitnud eesmärgid, mis sai seatud 2004 aasta juunis, mil Starman omandas TELE 2 kaabeläri ning koos sellega võrgu, kus andmesidekõlblikkus oli alla 10% ning kvaliteet ei vastanud enamasti Starmani standarditele. TELE 2 kaabeläri omandamise järel langes ettevõtte andmesidekõlblikkuse näitaja 65%-le olles vahetult enne seda jõudnud juba 83% tasemele. Arvestades Starmani toodete edukust on toonased võrgu renoveerimisplaanid tänaseks veelgi suurenenud, mis tähendab geograafilises mõttes üha laiemat kolme teenuse koospakkumist ning andmesidekõlblikkuse edasist suurenemist. Võrgu laienemine läbi uue võrgu ehitamise on hoolimata hoogustunud kinnisvaraarendusele viimastel aastatel toimunud küllaltki tagasihoidlikus tempos. Antud laienemine toimub küll kooskõlas üldiste turu arengutega, kuid tasub arvestada, et suhtelised kasvutempod ei ole siin suured, kuna enamikes kohtades, kus see on majanduslikult tasuv, on Starman täna oma võrguga juba kohal. Suurem osa ehk üle 70% võrguinvesteeringutest läks Starmani tähtsaimasse üksikpiirkonda – Tallinnasse ja selle lähikümbrusesse. Seejuures uue võrgu ehituses oli Tallinna ja selle lähikümbruse osakaal ligi 100%. Väljaspool Tallinna tuleb olulisemate investeeringutena välja tuua Tartu võrgu täielikult andmesidekõlblikuks viimise aasta alguse 65%-lt ning vastavaid renoveerimistöid mitmetes väiksemates võrkudes. Nii said valmis vastavasisulised tööd Kundas, enamuses Pärnust ja Jõhvist ning aasta lõpus alustati antud protsessiga Raplas; edasi suurenes andmesidekõlblikkuse näitaja Kohtla-Järvel.

Investeeringud telefonimodemitesse ja digiboksidesse on otseselt seotud kliendikasvuga. Neid seadmeid kasutatakse klientide poolt vastavalt telefoniteenuse ning digitaaltelevisiooni teenuse tarbimiseks, kusjuures telefonimodemi abil on lisaks telefoniteenusele võimalik tarbida ka interneti teenust. Investeeringud interneti ja kaabeltelevisiooni seadmetesse toetasid peamiselt kvaliteeti üha kasvavate andmesidemahtude keskkonnas.

Enamus 2006 aasta investeeringutest rahastati omavahenditest. Omakapital, millega on endiselt finantseeritud kõige suurem osa ettevõtte varadest, tugevnes tänu kasumile veelgi jõudes aasta lõpuks ligi 13 miljoni euro tasemele. Esmakordselt viimase 3 aasta jooksul ületasid 2006 aastal põhitegevusest geneeritud rahavood investeeringuvajadust, mistõttu kogu laenumaht jäi sisuliselt muutumatuks (kasv 2005 aasta lõpuga võrreldes 0,1 miljonit eurot) ning omanikele maksti dividendidena välja 0,3 miljonit eurot. Ettevõtte suhteline laenutase langes nii omakapitali kui ka põhitegevusest geneeritud rahavoogudega võrreldes.

Arvestades, et ühelt poolt on ettevõtte krediitkõlblikkus viimasel ajal tublisti paranenud ning teiselt poolt on jätkuvalt silmapiiril huvitavaid investeerimisplaanide (nagu näiteks ka maapealse leviga tasuline digitaaltelevisiooni teenus), vaadati koostöös laenuandjatega üle Starmani senised võõrfinantseerimise tingimused. Septembri lõpus refinantseeris ettevõtte enamuse oma senistest laenukohustustest. Refinantseerimise tulemusena pikenes senine keskmine 5 aastane laenu tähtaeg 7-le aastale ja vabanes osa tagatistest. Samuti alaneks tublisti intressimäär, mis senise tüüpilise 6 kuu EUR + 2% asemel on nüüdsest 6 kuu EUR + 1%.

Hoolimata investeerimismahukast aastast, iseloomustas Starmani tegevust jätkuvalt väike likviidsusrisk. Kahjuks võib aga mõnele üksikule traditsioonilisele likviidsusnäitajale nagu lühiajaliste kohustuste kattekordaja keskendumine, viia siin Starmani bilansi eripära arvestamata teistsugustele järeldustele. Nimelt on bilansipäeva seisuga ettevõtte aktivates kliendinõuete hulk tugevasti alahinnatud, kuna enamike grupi arvete maksetähtaeg on just möödunud ning uusi arveid ei ole veel arvesse võetud (antud olukorda iseloomustab ka tavalisest tunduvalt kiirem arvete käibesagedus). Normaalsest tavalikviidsusest hoolimata, hoiab Starman pidevalt rahast ja lühiajalistest võlainstrumentidest koosnevat teatavat likviidsuspuhtrit võimalikeks ootamatusteks.

Varude kõrge tase 31.12.2006 seisuga on peamiselt tingitud Eesti Digitaaltelevisiooni AS bilansis kajastuvatest ZUUMtv pakkumiseks mõeldud digiboksidest 0,5 miljoni euro väärtuses. Arvestades uue tootega seonduvaid eeldatavaid turumahte ning digibokside tarnegraafikut võib siinpuhul kõrget varude taset eeldada ka edaspidi.

## Organisatsioon

Starmani käibed on viimase kuue aasta jooksul kasvanud enam kui üheksa korda. Selle aja jooksul on väga kiire tulude kasv asendunud kiire tulude kasvuga ning seejärel veidi mõõdukama kasvuga. Organisatsioon on jõudnud üha küpsemasse faasi mistõttu ekspansiivsete ülesannete vähenemise taustal on üha suurenev tähelepanu koondunud märksõnadele nagu kvaliteet, efektiivsus ning süsteemsus. Starmani kvaliteedijuhtimissüsteem on alates 2005 aastast ülesehitatud ja rakendatud vastavalt standardi ISO 9001:2000 nõuetele. Ettevõtte on olulisimates kvaliteedivaldkondades kehtestanud konkreetsed, pidevalt jälgitavad mõõdikud, millest tähtsaimatena võiks välja tuua teenuse püsivuse (ingl. keeles *uptime*), võrgu kvaliteeti iseloomustavad näitajad nagu erinevad signaali nivood ning signaali ja müra suhted, kliendikõnede vastuvõtmise mitmed näitajad ja rikete kõrvaldamise kiiruse näitajad. Samas, et muutuv keskkonnas paindliku ja konkurentsivõimelisena püsida, püüab ettevõtte oma igapäevategevuses jätkuvalt lähtuda mitmetest väikese ettevõtte kogemustest pärit lihtsatest lahendustest. Jätkuvalt rakendatakse n.ö. õhukese ettevõtte poliitikat. Kulude juhtimisel ja investeeringute tegemisel peetakse silmas põhimõtet, kus otseselt klientide heaoluga vähemseotud valdkonnad on tunduvalt rangema kontrolli all. Olulise eristamine, keskendumine põhilisele ning efektiivsus tulevad eelkõige, perfektsus seejärel.

Kui 2005 aastal panid organisatsiooni proovile noteerimine Tallinna Börsil ning telefoni ja digitaaltelevisiooniga seotud arendusprojektid, siis 2006 aasta suurimad pingutused olid seotud Eesti Digitaaltelevisiooni AS asutamisega, ZUUMtv lanseerimisega, digitaalse videolaenutuse (ingl. keeles *video on demand*) arendamisega ning muutuste elluviimisega organisatsiooni struktuuris. ZUUMtv käivitati väga lühikese aja jooksul peale Leviraga ühise ettevõtte loomist. Kuna teenuse pakkumine toimub küll Starmani kaubamärgi all, kuid teise ettevõtte nimel, siis seadis see täiendavaid nõudeid olemasolevatele süsteemidele, mis mitmel puhul tähendas ka uute süsteemide loomist. ZUUMtv lanseerimisel juurutati Starmani jaoks kaks uut jaotuskanalit – loodi müügitoiminguid ning sellega seonduvat suhtlust toetav keskkond koostöökas elektroonikapoodide ning Eesti Posti esindustega. Digitaalse videolaenutuse osas jõuti 2007 aasta alguseks faasi, kus alustati pilootprojektiga ehk tehti teenuse pakkumisega ettevaatlik algus; samal ajal teenuse pidev edasiarendus kestab. Olulised muudatused toimusid organisatsiooni struktuuris, kus enamus ettevõtte töötajatest on nüüdseks koondatud kahte suurde divisjoni, milleks on klienditeenindus (hõlmab nii kõnekeskust, kliendiühenduste tegijaid kui kõiki otseseid tugifunktsioone) ja võrguehitus (hõlmab nii kaabellevivõrgu laiendamist, renoveerimist, võrgu kvaliteedi tagamist kui ka kõiki otseseid tugifunktsioone). Kahte suurt divisjoni, kuhu kuulub rohem kui 80% ettevõtte täiskohaga töötajaskonnast täiendavad suhteliselt väikesearvulised turundus-arendus, tehnika ja finantsüksused ning tugitoimingud nagu haldus, personal ja juriidika. Struktuurimuutused viidi läbi III kvartalis ning esimesi positiivseid tulemusi võiks märgata juba aasta lõpus. Organisatsioon ei saa kunagi valmis ja seetõttu jälgib juhatus pidevalt ettevõtte ees seisvate tähtsamate väljakutsete muutumist ajas ning nende väljakutsete paremaks elluviimiseks ei saa struktuurimuutusi välistada ka edaspidi. Kuna lisaks struktuurimuudatustele on viimaste aastate jooksul küllaltki palju suurenenud ka töötajate arv, siis üha enam tähelepanu pööratakse erinevate koostöö ja ühiste eesmärkide täitmisele suunatud tegevustele. Sellega seonduv ulatuslik koolitusprogramm, millega alustati 2005 aastal; 2006 mindi temaatikaga edasi juba uutes oludes ning programmi elluviimine jätkub ka edaspidi.

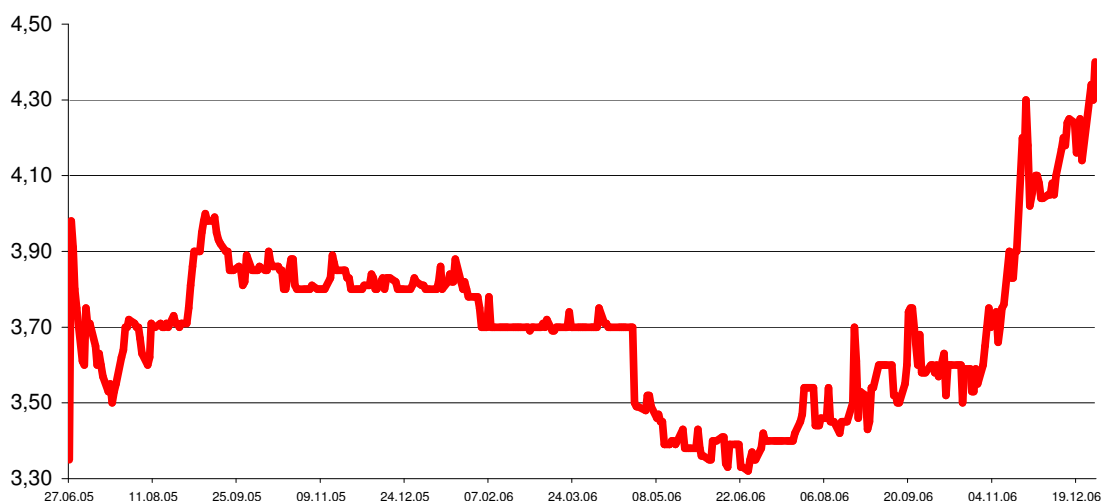
Antud aastaga tugevnes veelgi Starmani kui kohalikul jaeturul tuntud tegija staatus. Eelmise aasta teises pooles kasutusele võetud uus logo ja tunnussümbolika sai 2006 aastal jätkuvat toetust läbi erinevate brändikampaaniate. Rohkem kui kunagi varem võis Starmani reklaame näha teles, mille põhjusena võib lisaks üldisele brändikampaaniale välja tuua aasta lõpus lanseeritud ZUUMtv kui lähemas tulevikus üleriigiliselt kättesaadava teenuse. Hästi saadi hakkama eesmärgiga suurendada oluliselt ettevõtte tuntust telefoniteenuse pakkujana. Eduka müügitegevusega kinnistusid klientide teadvuses veelgi enam meie erinevad kolmikpaketid (kaabeltelevisioon, internet ja telefon üheskoos), mis vastavalt funktsionaalsusele ja võimaluste tasemele jagunevad VIP kolmikpaketik, DIGI kolmikpaketik, KODU kolmikpaketik, MINI kolmikpaketik ja MIKRO kolmikpaketik.

## Aktsiaga kauplemine

Starmani aktsiatega alustati kauplemist Tallinna Börsi põhinimekirjas 28.06.2005. Sellele eelnes aktsiate esmane avalik pakkumine (IPO), kus ettevõtte põhiomanik Royalton Capital Investors müüs avalikkusele 3 628 892 aktsiat ehk 27,8% ettevõtte aktsiakapitalist. Lisaks müüs Royalton Capital Investors pakkumisega samaaegselt ning pakkumisel kujunenud hinnaga 391 620 aktsiat ehk 3,0% ettevõtte aktsiakapitalist OÜ-le Com Holding. Aktsiate esmane avalik pakkumine kujunes väga edukaks. Ülemärkimine kutseliste investorite poolt oli 9,4 korda ning jaeinvestorite poolt 3,5 korda. Müügihinnaks kujunes 3,35 eurot.

Edasine aktsiahinna liikumine kuni 2006 aasta lõpuni on kujutatud järgneval graafikul:

### Sulgemishind (EUR)



Mõningad aktsiat ja kauplemist iseloomustavad näitajad:

	2005	2006
Aktsiate arv (tk)	13 053 570	13 053 570
Kaubeldud aktsiad (tk)	2 982 926	3 082 096
Nominaalväärtus (EEK)	10	10
Raamatupidamisväärtus (EUR)	0,78	0,97
Sulgemishind aasta lõpus (EUR)	3,82	4,40
Kõrgeim sulgemishind (EUR)	4,00	4,40
Madalaim sulgemishind (EUR)	3,50	3,32
Aastane hinnamuutus %	14%	15%
Puhaskasum aktsia kohta – EPS (EUR)	0,11	0,22
Dividend (EUR)	0,02	0,04
P/E suhe	34,2	20,4
P/B suhe	4,9	4,5
Dividenditootlus %	0,6%	1,0%
Ettevõtte turuväärtus (mln. EUR)	49,9	57,4

Abiks andmete tõlgendamisel:

Raamatupidamisväärtus = emaettevõtte omanikele kuuluv omakapital aasta lõpus / aktsiate arv

Aastane hinnamuutus = muutus, mille võrra sulgemishind aasta lõpus erineb sulgemishinnast eelmise aasta lõpus; 2005 aasta puhul on eelmise aasta lõpu hinna puudumisel võetud algnäitajaks aktsiate esmasel avalikul pakkumisel kujunenud hind.

Dividend = antud aasta kasumi jaotamisega seoses aktsionäridele makstud dividend; 2006 aasta puhul on siin tegemist eeldusega, mis lähtub juhatuse ettepanekust kasumi jaotamise osas



P/E suhe = sulgemishind aasta lõpus / puhaskasum aktsia kohta  
 P/B suhe = sulgemishind aasta lõpus / raamatupidamisväärtus  
 Dividenditootlus = dividend / sulgemishind aasta lõpus  
 Ettevõtte turuväärtus = aktsiate arv \* sulgemishind aasta lõpus

2006 aasta lõpus ulatus ettevõtte turuväärtus 57,4 miljoni euroni olles kasvanud aktsiate esmasel avalikul pakkumisel fikseeritud väärtusega võrreldes 31% võrra. Aktsiatega kauplemise aktiivsus on olnud küllaltki ebaühtlane, osaliselt tingituna osaluste koondumistest suuremate aktsionäride kätte, kes ei ole olnud müügipoolel ning sellest tingitud vähesest likviidsusest. 2006 aastal jätkusid vahetult peale aktsiate esmast avalikku pakkumist alanud tendentsid, mida iseloomustab jaeinvestorite osakaalu vähenemine. 2006 aasta lõpu seisuga oli Starmanil 707 aktsionäri, kusjuures üle 1% osalust omavatele aktsionäridele kuulus 93,0% ettevõtte aktsiakapitalist (2005 aasta lõpus olid vastavad näitajad 876 aktsionäri ja 90,7%).

31.12.2006 seisuga omasid ettevõttes üle 1%-st osalust järgmised aktsionärid:

Royalton Capital Investors	- 33.4%
OÜ Constock	- 19.1%
OÜ Com Holding	- 17.8%
Hansa Ida-Euroopa Aktsiafond	- 7.1%
ING Luxembourg S.A.	- 4.1%
Nordea Bank Finland PLC Clients	- 2.8%
AS Lõhmus Holdings	- 2,6%
Hansa Balti Kasvufond	- 2,5%
J.P. Morgan Bank Luxembourg S.A.	- 2.4%
OKO Bank Plc Client	- 1.1%

#### Lähitulevik

2007 aastal jätkab Starman pingutusi, et olla kõige parem vaid kodukasutajatele orienteeritud telekommunikatsiooniteenuse pakkuja Eestis.

Eesti majanduskasv peaks jätkuvalt jääma Euroopa parimate hulka ning kindlasti avaldub osa kasvust läbi sisetarbimise ka telekommunikatsioonisektoris. Siiski võib mõne varasema aastaga võrreldes näha majanduskeskkonnas märksa enam ohte. Ettevõtte jälgib tähelepanuga arenguid töajuturul ning sisetarbimises, kus kohaliku jaepanganduse viimaste aastate ekspansiivsele poliitikale võib rahapakkumist poliitikute küllaltki julgete valimislubaduste elluviimiseks lisada ka riik. Loodame, et kohalik majandus suudab siiski säilitada tasakaalu palkade kasvu ja töövõljalikuse vahel ning inflatsiooniline surve ei tekita tõsiseid ohte euro kasutuselevõtmise järjekordseks edasilükkamiseks.

Käesolevalt aastalt ootame viimaste aastatega sarnaseid kasvunäitajaid. Jätkuvat potentsiaali omavad kõik ettevõtte poolt pakutavad põhiteenused ent hetkel võib võimaliku suurima kasvumootorina välja tuua eelkõige maapealse leviga tasulise digitaaltelevisiooni teenuse - ZUUMtv.

Sissetulekute kasv võimaldab kaabeltelevisiooni hindadel jätkata liikumist teiste sarnase elatustasemega Kesk- ja Ida-Euroopa riikide hinnatasemetega poole, kus hinnad Eesti omadest ostujõu pariteete arvestades jätkuvalt kõrgemad. Turu orgaaniline kasv on ja jääb endiselt piiratuks. Täiendavaid võimalusi, eelkõige läbi ARPU kasvu, pakub digitaaltelevisioon koos mitmete uute lahendustega nagu digitaalne videolaenus. Väga kiiret lühiajalist murrangut on digitaaltelevisioonilt raske uskuda ning Starman vaatleb antud teenust pigem pikemaajalisest perspektiivist lähtuvalt. Kasvanud konkurentsi mõjudest läbi Elion Ettevõtte AS poolt käivitatud televisiooniteenuse võib teha esimesi järeldusi. Nähtavat mõju Starmani tegevusele televisiooniteenuse pakkumisel üle ADSL võrgu on raske märgata. Siiski tuleb silmas pidada, et antud tehnoloogia on päris uus ning tema mõju turule võib pigem avalduda pikaajalisemas perspektiivis.

Internetiteenuste osas ootame seniste trendide jätkumist. Pikkamööda küllastumiseni lähenev turg ja tihe konkurents loovad siiski eeldused mõõdukaks kasvuks. Hindadel on jätkuvalt surve alanemise suunas; kindlasti tasub oodata hinnalangust suhtelisel tasandil (hind andmesideühiku kohta).

Käesoleval aastal jätkub Starmani tutvustamine telefoniteenuse pakkujana. Kuigi kaks esimest teenuse pakkumise aastat on olnud väga edukad ning sarnaseid kasvunumbreid on edaspidi raske oodata, peaks antud segmendis kasvupotentsiaali olema veel piisavalt.

ZUUMtv hakkab käesolevast aastast märgatavalt mõjutama ettevõtte majandustulemusi. Asutamisel seati Eesti Digitaaltelevisiooni AS eesmärgiks saada kahe esimese tegevusaastaga 50 000 klienti. Ehkki toode lansseeriti

esialgu eeldatust veidi nõrgemana, loodame läbi laieneva leviala, mis 2007 aasta lõpuks peaks plaanide kohaselt ulatuma 97%-ni Eesti peredest, ning paraneva programmivaliku, kiiresti korvata esialgse mahajäämuse.

Starmani kaabelvõrk ning kliendibaas pakub võimalusi mitmeteks huvitavateks äri- ja ärilisteks lahendusteks. Digitaalsest videolaenustest oli juba eespool juttu. Ettevõtte jälgib turgu ja võimalusi ning ei saa välistada, et lähiajal tulla turule veel mõne teenuse/tootega.

2006 aasta jääb EBITDA marginaali osas nähtavasti tähistama ettevõtte kõikide aegade parimat tulemust ka lähemas tulevikus. Peamiseks põhjuseks sellele saab olema ZUUMtv kui algfaasis oleva toote jõuline turuletumine. Seevastu pikemas perspektiivis peaks uus toode tugevdama nii ettevõtte turupositsiooni kui kasumlikkust. Kahtlemata ohustab lühemas perspektiivis marginaale ka eespoolkäsitletud olukord tööturul ning sellega seotud teatav hinnasurve mitmete sisseostetavate teenuste osas.

Investeeringute osas lisanduvad varasematel aastatel olulist rolli mänginud tegevustele Eesti Digitaaltelevisiooni AS investeeringud ZUUMtv tarbimiseks vajalikesse digiboksidesse. Plaanis on jätkata ka ulatuslike võrguinvesteeringutega. Kui varasematel aastatel puudutas see eelkõige võrgu moderniseerimisprotsessi, siis 2007 aastast võib senisest enam oodata ka mitmeid projekte võrgu laienemise osas. Optimismi nende projektide elluviimisel toetavad senised head kogemused ning edu oma toodete pakkumisel. Kui lisada eespoolkäsitletud investeeringutele eeldatavad arengud seniste põhiteenuste kliendarvudes ning jätkuva vajaduse investeerida kvaliteeti üha kasvavate andmesidemahutude keskkonnas, siis võib sellest järeldada püsivalt kõrgeid investeeringute mahte ka lähiajaks. Eelnevast lähtuvalt jääb endiselt oluliseks ka amortisatsioonikulude mõju ettevõtte kasumitajatele.

Ettevõtte ei vaja kavandatud igapäevaste investeeringute katteks tänasest absoluutsemest oluliselt enam võõrfinanseeringut. Ent ka laenu / omakapitali suhte märgatav vähenemine ei pruugi olla majanduslikult otstarbekas.


Sarnaselt eelmise aastaga võivad omanikud 2007 aastal oodata dividende. Ka seekord on netodividendina plaanis välja maksta ca. 20% eelmise aasta kasumist.

Aastatepikkuste pingutustega on Starman välja võidelnud küllaltki kindla koha Eesti konkurentsitihedal telekommunikatsiooniturul. See on meie töötajate tubli töö tagajärg. Arenemisruumi on veel piisavalt ning võimalused üha suurenevate eesmärkide täitmisel head.

**KONSOLIDEERIMISGRUPI RAAMATUPIDAMISE AASTAARUANNE****Juhatuse kinnitus konsolideerimisgrupi raamatupidamise aastaaruandele**

Käesolevaga deklareerime oma vastutust lehekülgedel 10 kuni 38 esitatud konsolideerimisgrupi raamatupidamise aastaaruande koostamise eest ja kinnitame, et:

1. konsolideerimisgrupi raamatupidamise aastaaruande koostamisel rakendatud arvestuspõhimõtted on vastavuses IFRS-iga nagu need on vastu võetud Euroopa Liidu poolt;
2. konsolideerimisgrupi raamatupidamise aastaaruanne kajastab õigesti ja õiglaselt kontserni finantsseisundit, majandustulemusi ja rahavoogusid;
3. kontsern ja emaettevõtte on jätkuvalt tegutsevad.



---

Peeter Kern  
Juhatuse esimees



---

Rändy Hütsi  
Juhatuse liige



---

Henri Treude  
Juhatuse liige

28. märts 2007. a.

**KONSOLIDEERITUD KASUMIARUANNE**

tuhandetes eurodes, aasta kohta

	2006. a .	2005. a .	Lisad
Müügitulu	15 002	12 031	2
Muud äritulud	136	136	3
Kaubad, toore, materjal ja teenused	-4 306	-3 869	3
Mitmesugused tegevuskulud	-2 243	-2 076	3
Tööjõukulud	-2 414	-2 024	3
Põhivara amortisatsioon ja väärtuse langus	-2 901	-2 233	10,11
Muud ärikulud	-135	-183	3
<b>Ärikasum</b>	<b>3 138</b>	<b>1 783</b>	
Finantstulud ja -kulud	-295	-324	4
<b>Kasum enne maksustamist</b>	<b>2 844</b>	<b>1 459</b>	
Tulumaks	-87	0	5
<b>Puhaskasum</b>	<b>2 757</b>	<b>1 459</b>	
Vähemusomanike osa puhaskasumist	-53	0	
<b>Emettevõtte omanike osa puhaskasumist</b>	<b>2 809</b>	<b>1 459</b>	
Tava-puhaskasum aktsia kohta <i>EEK</i>	0,22	0,11	20
Lahustatud puhaskasum aktsia kohta <i>EEK</i>	0,22	0,11	20

**KONSOLIDEERITUD BILANSS**

tuhandetes eurodes, seisuga 31. detsember

	2006. a.	2005. a.	Lisad
<b>VARAD</b>			
<b>Kälbevara</b>			
Raha	749	282	6
Nõuded	787	619	7
Ettemaksed	188	65	8
Varud	1 500	760	9
<b>Kälbevara kokku</b>	<b>3 224</b>	<b>1 726</b>	
<b>Põhivara</b>			
Muud finantsvarad	0	10	
Materiaalne põhivara	19 098	17 210	10
Immateriaalne põhivara	38	26	11
<b>Põhivara kokku</b>	<b>19 137</b>	<b>17 246</b>	
<b>VARAD KOKKU</b>	<b>22 360</b>	<b>18 971</b>	
<b>KOHUSTUSED JA OMAKAPITAL</b>			
<b>Kohustused</b>			
<b>Lühiajalised kohustused</b>			
Laenukohustused	983	1 071	12
Võlad	1 830	1 382	13
Ettemaksed	141	129	14
<b>Lühiajalised kohustused kokku</b>	<b>2 954</b>	<b>2 582</b>	
<b>Pikaajalised kohustused</b>			
Pikaajalised laenukohustused	6 211	5 997	12
Muud pikaajalised võlad	280	203	14
<b>Pikaajalised kohustused kokku</b>	<b>6 491</b>	<b>6 200</b>	
<b>Kohustused kokku</b>	<b>9 445</b>	<b>8 782</b>	
<b>OMAKAPITAL</b>			
<b>Vähemusosalus</b>			
	208	0	
Aktiivkapital	8 343	8 343	
Kohustuslik reservkapital	167	94	
Jaotamata kasum	4 198	1 753	
<b>Emaettevõtte omanikele kuuluv omakapital kokku</b>	<b>12 707</b>	<b>10 190</b>	
<b>Omakapital kokku</b>	<b>12 915</b>	<b>10 190</b>	15
<b>KOHUSTUSED JA OMAKAPITAL KOKKU</b>	<b>22 360</b>	<b>18 971</b>	

**KONSOLIDEERITUD OMAKAPITALI MUUTUSTE ARUANNE**

tuhandetes eurodes, aasta kohta

	<b>Emaettevõtte omanikele kuuluv omakapital</b>				<b>Kokku</b>	<b>Vähemus- osalus</b>	<b>Omakapita- li kokku</b>
	<b>Aktsia- kapital</b>	<b>Ülekurss reservkapital</b>	<b>Kohustuslik reservkapital</b>	<b>Jaotamata kasum</b>			
<b>31.12.2004. a</b>	<b>2 781</b>	<b>4 375</b>	<b>46</b>	<b>1 529</b>	<b>8 731</b>	<b>0</b>	<b>8 731</b>
Fondiemissioon	5 562	-4 375	0	-1 187	0	0	0
Reservkapitali moodustamine	0	0	48	-48	0	0	0
Aruandeaasta puhaskasum	0	0	0	1 459	1 459	0	1 459
<b>31.12.2005. a.</b>	<b>8 343</b>	<b>0</b>	<b>94</b>	<b>1 753</b>	<b>10 190</b>	<b>0</b>	<b>10 190</b>
Vähemusosanike sissemaksed	0	0	0	0	0	261	261
Dividendide väljakuulutamise	0	0	0	-292	-292	0	-292
Reservkapitali moodustamine	0	0	73	-73	0	0	0
Aruandeaasta puhaskasum	0	0	0	2 809	2 809	-53	2 757
<b>31.12.2006. a.</b>	<b>8 343</b>	<b>0</b>	<b>167</b>	<b>4 198</b>	<b>12 707</b>	<b>208</b>	<b>12 915</b>

Täiendav informatsioon omakapitali liikumiste kohta on esitatud lisas 15.

**KONSOLIDEERITUD RAHAVOOGUDE ARUANNE**

tuhandetes eurodes, aasta kohta

	2006. a.	2005. a.	Lisad
<b>Rahavood äritegevusest</b>			
Puhaskasum	2 757	1 459	
Puhaskasumi korrigeerimised	3 340	2 465	18
Äritegevusega seotud käibevara muutus:			
Lühiajalised nõuded ja ettemaksed, v.a. laenu ja intressid	-338	-38	
Varude muutus	-718	-76	
Äritegevusega seotud kohustuste ja ettemaksete muutus:			
Kreditoorne võlgnevus	448	177	
Ettemaksed	89	83	
<b>Rahavood äritegevusest kokku</b>	<b>5 578</b>	<b>4 070</b>	
<b>Rahavood investeerimistegevusest</b>			
Materiaalse ja immateriaalse põhivara soetus	-4 845	-4 178	18
Materiaalse ja immateriaalse põhivara müük	179	54	
Investeeringud tütarettevõtetesse	0	-415	
Muude finantsinvesteeringute müük	0	209	
Saadud intressid	21	11	
<b>Rahavood investeerimistegevusest kokku</b>	<b>-4 645</b>	<b>-4 320</b>	
<b>Rahavood finantseerimistegevusest</b>			
Laenu tagasimaksed	-48	-48	12
Kapitalirendi põhiosa tagasimaksed	-1735	-1195	
Makstud intressid	-326	-285	
Saadud raha müügi-tagasirendi tehingutest	1762	1464	
Vähemusomanike sissemaksed aktsiakapitali	261	0	
Makstud dividendid	-292	0	
Makstud dividendide tulumaks	-87	0	
<b>Rahavood finantseerimistegevusest kokku</b>	<b>-466</b>	<b>-64</b>	
<b>RAHAVOOD KOKKU</b>	<b>467</b>	<b>-314</b>	
Raha ja raha ekvivalendid perioodi alguses	282	595	
Raha ja raha ekvivalentide muutus	467	-314	
<b>Raha ja raha ekvivalendid perioodi lõpus</b>	<b>749</b>	<b>282</b>	6

## LISAD KONSOLIDEERIMISGRUPI RAAMATUPIDAMISE AASTAARUANDELE

### Lisa 1 Raamatupidamise aastaaruande koostamise alused

#### Üldine informatsioon

AS-i Starman 31. detsembril 2006. a. lõppenud majandusaasta raamatupidamise aastaaruanne kinnitati vastavalt juhatuse otsusele 28. märtsil 2007. a. Vastavalt Eesti Vabariigi äriseadustikule, kinnitatakse juhatuse poolt koostatud ja nõukogu poolt heaks kiidetud majandusaasta aruanne, mis sisaldab endas ka raamatupidamise aastaaruannet, aktsionäride üldkoosoleku poolt. Aktsionäridel on õigus juhatuse poolt koostatud ja kinnitatud majandusaasta aruannet mitte heaks kiita ning nõuda uue aruande koostamist.

AS Starman on Eestis asutatud ja tegutsev ettevõtte, mille keskmine töötajate arv koos tütaretevõtetega 2006. a. oli 210 (2005.a. 187).

Kontserni kuulub AS Starman ning tema tütaretevõtte AS Eesti Digitaaltelevisiooni AS. AS Starmanil on tütaretevõttes 66% osalus.

Kontserni põhitegevusalad on kaabeltelevisiooni ja andmeside teenuste osutamine.

Konsolideeritud raamatupidamise aastaaruanne on koostatud kooskõlas rahvusvaheliste finantsaruandluse standarditega, nagu need on vastu võetud Euroopa Liidu poolt ja põhineb soetusmaksumuse printsiibil, v.a. juhtudel, mis on kirjeldatud järgnevates arvestusmeetodites teisiti. Raamatupidamisaruanne on koostatud tuhandetes eurodes. Ettevõtte tegevusala iseloomustav EMTAK kood on 6420 – Telekommunikatsioon.

#### Uute ja/või muudetud IFRS-ide ja IFRIC tõlgenduste kasutuselevõtt

Kontsern ei ole rakendanud järgmisi IFRS-e ja IFRIC tõlgendusi, mis on bilansipäevaks vastu võetud, kuid ei ole veel jõustunud:

- IFRS 7 „Finantsinstrumendid: avalikustatav teave” (jõustub majandusaastatele, mis algavad 1. jaanuaril 2007 või hiljem). IFRS 7 nõuab info avalikustamist, mis võimaldab aruande kasutajatel hinnata kontserni finantsinstrumentide ning nendest tulenevate riskide olemuse ja ulatuse olulisust.
- IFRS 8 „Äritegevuse segmendid” (jõustub alates Euroopa Liidu poolt vastu võtmist, kuid mitte varem, kui majandusaastatele, mis algavad 1. jaanuaril 2009 või hiljem). Standard kehtestab nõuded avalikustatavale informatsioonile, mis puudutab ettevõtte äritegevuse segmente ja müüdavaid tooteid ja teenuseid, geograafilisi piirkondi, kus ettevõtte tegutseb ja tema peamisi kliente. IFRS 8 asendab IAS-i 14 Segmendiaruandlus.
- Muudatused IAS-i 1 („Kapitali avalikustamise nõuded”) (jõustub majandusaastatele, mis algavad 1. jaanuaril 2007 või hiljem). Antud muudatus nõuab ettevõtetelt informatsiooni avalikustamist, mis võimaldab aruande kasutajatel hinnata ettevõtte eesmärgi, põhimõtteid ja protsesse kapitali juhtimisel
- IFRIC 7 „Korrigeerimise kohaldamine vastavalt IAS-ile 29 Finantsaruandlus hüperinflatiivsetes majanduskeskkondades” (jõustub majandusaastatele, mis algavad 1. märtsil 2006 või hiljem). Antud tõlgendus juhendab IAS 29 rakendamisel aruandeperioodil, mil ettevõtte identifitseeris hüperinflatsiooni olemasolu oma arvestusvaluuta majanduskeskkonnas, kui eelmisel perioodil selles majanduses hüperinflatsioon puudus.
- IFRIC 8 "IFRS 2 rakendusala" (jõustub majandusaastatele, mis algavad 1. mail 2006 või hiljem). Antud tõlgendus nõuab IFRS 2 rakendamist lepingutele, kus omakapitaliinstrumendid on väljastatud tasu eest, mis on madalam nende õiglasest väärtusest.
- IFRIC 9 „Varjatud tuletisinstrumentide ümberhindamine” (jõustub majandusaastatele, mis algavad 1. juunil 2006 või hiljem). Antud tõlgenduse kohaselt peab varjatud tuletisinstrumenti olemasolu hindama kuupäeval, mil ettevõtte saab esmakordselt lepingu pooleks ning edaspidi tuleb hindamine läbi viia juhul, kui on toimunud lepingu muudatusi, mis oluliselt muudavad ettevõtte rahavoogusid.
- IFRIC 10 „Vahearuandlus ja vara väärtuse langus” (jõustub majandusaastatele, mis algavad 1. novembril 2006 või hiljem). Antud tõlgenduse kohaselt ei ole lubatud tühistada eelmisel perioodil kajastatud firmaväärtuse või soetusmaksumuses kajastatud omakapitaliinstrumenti või finantsvara väärtuse langusest tulenevaid allahindlusi.



- IFRIC 11 „IFRS 2 – Tehingud grupi ja omaaktsiatega” (jõustub alates Euroopa Liidu poolt vastu võtmist, kuid mitte varem, kui majandusaastatele, mis algavad 1. märtsil 2007 või hiljem). Tõlgendus juhendab tehingute klassifitseerimisel omakapitaliga või rahaga arveldatavateks aktsiapõhisteks maksetehinguteks ning kuidas kajastada aktsiapõhiseid maksetehinguid, mis hõlmavad kahte või enam samasse gruppi kuuluvat ettevõtet, iga gruppi kuuluva ettevõtte individuaalsetes finantsaruannetes.
- IFRIC 12 „Teenuse kontsessioonileping” (jõustub alates Euroopa Liidu poolt vastu võtmist, kuid mitte varem, kui majandusaastatele, mis algavad 1. jaanuaril 2008 või hiljem). Tõlgendus selgitab, kuidas peaksid teenuse kontsessiooni operaatorid rakendama kehtivad IFRS-e kajastamiseks kontsessioonilepingutes võetud kohustusi ja saadud õiguseid.

Kontsern eeldab, et ülaltoodud standardite ja tõlgenduste esmasel rakendamisel puudub oluline mõju kontserni finantsaruannetele, välja arvatud IFRS 7 „Finantsinstrumendid: avalikustatav teave”, Muudatused IAS-i 1 („Kapitali avalikustamise nõuded”) ja IFRS 8 „Äritegevuse segmendid” rakendamisel. Kontsern tegeleb nimetatud standardite rakendamise mõju välja selgitamisega finantsaruannete avalikustamisnõuetele.

Järgnevalt on välja toodud peamised arvestuspõhimõtted ja hindamisalused.

#### A. Konsolideerimine

Konsolideeritud raamatupidamise aastaaruanne sisaldab AS-i Starman ja selle tütaretevõtete finantsnäitajaid konsolideerituna rida-realt. Tütaretevõtteid konsolideeritakse alates kuupäevast, mil valitsev mõju on kontsernile üle läinud ning nende konsolideerimine lõpetatakse kuupäevast, mil kontsernil valitsevat mõju enam ei ole.

Tütaretevõtteks loetakse ettevõtet, mille üle ematetvõttel on kontroll. Tütaretevõtet loetakse ematetvõtte kontrolli all olevaks, kui ematetvõtte omab kas otseselt või kaudselt üle 50% tütaretevõtte hääleõiguslikest aktsiatest või osadest või on muul moel võimeline kontrollima tütaretevõtte tegevus- ja finantspoliitikat.

Tütaretevõtted kasutavad oma aruannete koostamisel samu arvestuspõhimõtteid, mis ematetvõttegi. Kõik kontsernisisesed tehingud, nõuded ja kohustused ning realiseerimata kasumid ja kahjumid kontserni ettevõtete vahel toimunud tehingutelt on raamatupidamise aastaaruandes täies ulatuses elimineeritud. Realiseerimata kahjumeid ei elimineerita, kui sisuliselt on tegemist vara väärtuse langusega.

Vähemusosalus, milleks on see osa tütaretevõtete kasumist või kahjumist ning netovarast, mis ei kuulu kontsernile, kajastatakse konsolideeritud kasumiaruandes ja bilansis (omakapitali koosseisus) eraldi real.

Uued tütaretevõtted kajastatakse konsolideeritud raamatupidamise aastaaruandes ostumeetodil. Tütaretevõtte soetusmaksumus jagatakse varade, kohustuste ja tingimuslike kohustuste õiglasele väärtusele omandamise kuupäeva seisuga. See osa soetusmaksumusest, mis ületab soetatud varade, kohustuste ja tingimuslike kohustuste õiglast väärtust, kajastatakse firmaväärtusena (vt. arvestuspõhimõtet 1). Juhul, kui õiglase väärtus ületab soetusmaksumust, siis see vahe kajastatakse koheselt täies ulatuses perioodituluna (kasumiaruandes real “Mitmesugused tegevuskulud”).

#### B. Täiendav informatsioon ematetvõtte kohta

Vastavalt Eesti Raamatupidamise Seadusele tuleb lisades avaldada informatsioon konsolideeriva üksuse konsolideerimata põhjaruannete kohta, kuigi see finantsinformatsioon ei ole nõutud finantsaruannetes, mis on koostatud kooskõlas rahvusvaheliste finantsaruandluse standarditega, nagu need on vastu võetud Euroopa Liidu poolt. Ematetvõtte põhjaruanded, mis on avalikustatud lisades 23-26, on koostatud kasutades samu arvestusmeetodeid ja hindamisaluseid, mida on kasutatud konsolideeritud aruannete koostamisel.

Ematetvõtte konsolideerimata bilansis (esitatud lisas 24) on investeeringud tütaretevõtetesse kajastatud soetusmaksumuse meetodil. See tähendab, et investeering kajastatakse algselt tema soetusmaksumuses, milleks on omandamisel makstava tasu õiglase väärtus ning hiljem korrigeeritakse seda vajadusel investeeringu väärtuse langusest tulenevate allahindlustega. Investeeringu bilansilise väärtuse võimalikku langust kontrollitakse juhtudel, kui mingid sündmused või asjaolude muutumine näitavad, et vara kaetav väärtus võib olla langenud alla tema bilansilise väärtuse. Kui sellised asjaolud on olemas, viib kontsern läbi vara kaetava väärtuse hindamise. Kui hinnanguline kaetav väärtus on väiksem kui bilansiline väärtus, siis hinnatakse investeering alla kuni kaetava väärtuseni (kõrgem kahest: kasutusväärtus ja õiglase väärtus miinus müügikulustused). Allahindlus kajastatakse aruandeperioodi finantskuluna.

Tütaretevõtete poolt makstud dividendid kajastatakse sel hetkel, kui ematetvõttel tekib õigus neile dividendidele, finantstuluna, v.a. see osa dividendidest, mis makstakse välja selle vaba omakapitali arvelt, mille tütaretevõtte oli teeninud välja enne selle ettevõtte soetamist kontserni poolt. Selline osa dividendidest kajastatakse investeeringu vähendusena.

Soetusmaksumuses kajastatavate investeeringute osas vaata täiendavat informatsiooni arvestuspõhimõttest F.

### C. Välisvaluutas fikseeritud tehingud

Emaettevõtte arvestusvaluutaks on Eesti kroon, mis on ka kontserni konsolideeritud ja emaettevõtte konsolideerimata aruannete esitusvaluutaks; kõiki teisi valuutasid loetakse välisvaluutadeks.

Välisvaluutas fikseeritud tehingute kajastamisel võetakse aluseks tehingu toimumise päeval ametlikult kehtivad Eesti Panga valuutakursid. Välisvaluutas fikseeritud rahalised varad ja kohustused hinnatakse bilansipäeva seisuga ümber Eesti kroonidesse bilansipäeval ametlikult kehtiva Eesti Panga valuutakursside alusel.

Ümberhindamise tulemusena saadud kursikasumid ja -kahjumid kajastatakse aruandeperioodi kasumiaruandes finantstuludes ja -kuludes.

### D. Tulu kajastamine

Tulu kajastatakse saadud või saadaoleva tasu õiglases väärtuses. Kui tasumine toimub tavatingimustest pikema perioodi jooksul, kajastatakse tulu saadava tasu nüüdiseväärtuses.

Kaupade müügist (sh. järelmaksuga müügist) tulenevat tulu kajastatakse siis, kui kõik olulised omandiga seotud riskid on läinud üle ostjale ning müügitulu ja tehinguga seotud kulu on usaldusväärselt määratav. Tulu teenuste müügist kajastatakse teenuse osutamisel.

3Intressitulu kajastatakse tekkepõhiselt lähtudes sisemisest intressimäärast. Dividenditulu kajastatakse vastavalt nõudeõiguse tekkimisele.

#### Tulu kajastamine liitumistasudest

Liitumistasud kajastatakse tuluna arvestades ühelt poolt liitumisega seotud investeringu kasulikku eluiga ning teiselt poolt juhtkonna hinnangut uute liitujate püsivuse osas. Liitumistasud kantakse tulusse 7 aasta jooksul.

### E. Raha ja raha ekvivalendid

Raha ja raha ekvivalentidena kajastatakse rahavoogude aruandes lühiajalisi (kuni 3-kuulise tähtajaga soetatud) kõrge likviidsusega investeringuid, mida on võimalik konverteerida teadaoleva summa raha vastu ning mille puhul puudub oluline turuväärtuse muutuse risk, sh. kassas ja panga arvelduskontodel olev raha, raha teel, kuni 3-kuulised tähtajalised deposiidid ning rahaturufondide jt. sarnaste kõrge likviidsuse ning madala intressiriskiga fondide osakud.

### F. Finantsvarad

Kõik finantsvarad võetakse algselt arvele nende soetusmaksumuses, milleks on antud finantsvara eest makstud tasu õiglase väärtuses. Algne soetusmaksumus sisaldab kõiki finantsvara soetamisega otseselt kaasnevaid kulusi, sealhulgas tasud vahendajatele ja nõustajatele, tehinguga kaasnevad mittetagastatavad maksud ja muud sarnased kulutused v.a. selliste finantsvarade, mida kajastatakse õiglases väärtuses muutusega läbi kasumiaruande, soetamisega seotud kulutused.

Kõik tavapärastel tingimustel toimuvad finantsvarade ostud ja müügid kajastatakse nende tehingute tehingupäeval, s.t. päeval, mil kontsern võtab endale kohustuse (näiteks sõlmib lepingu) teatud finantsvara ostuks või müügiks. Tavapärasel turutingimusel toimuvaks nimetatakse selliseid oste ja müüke, mille puhul ostetava või müüdava finantsvara üleandmine müüjalt ostjale toimub antud turul väljakujunenud või vastavate tururegulatsioonidega nõutud perioodi jooksul.

Edasise kajastamise eesmärgil jagatakse finantsvarad järgmistesse gruppidesse:

- Finantsvarad, mida kajastatakse õiglases väärtuses muutustega läbi kasumiaruande (sellesse gruppi kuuluvad kauplemiseesmärgil soetatud aktsiad, osakud, võlakirjad, mida ei kavatseta hoida lunastustähtajani ja muud väärtapaberid ning positiivse väärtusega tuletisinstrumendid);
- Lunastustähtajani hoitavad investeringud (sellesse gruppi kuuluvad kindla lunastustähtajaga võlakirjad, mida kavatsetakse hoida lunastustähtajani);
- Laenuid ja nõuded (sellesse gruppi kuuluvad antud laenuid, nõuded ostjate vastu ja muud nõuded);
- Müügiotel finantsvarad (sellesse gruppi kuuluvad kõik ülejäänud finantsvarad, mis ei kuulu eelpool nimetatud gruppidesse).

Pärast algset arvelevõtmist kajastatakse kõiki finantsvarasid õiglasel väärtusel, v.a.:

- a. nõuded teiste osapoolte vastu, mida kontsern ei ole soetanud edasimüügi eesmärgil ja lunastus-tähtajani hoitavad finantsinvesteeringud – kajastatakse korrigeeritud soetusmaksumuses;
- b. investeeringud aktsiatesse ja teistesse omakapaliinstrumentidesse, mille õiglast väärtust ei ole võimalik usaldusväärselt hinnata (k.a. selliste varadega seotud tuletisinstrumentid) – kajastatakse soetusmaksumuses.

#### Õiglasel väärtusel kajastatavad finantsvarad

Õiglasel väärtusel kajastatavad finantsvarad hinnatakse igal bilansipäeval ümber hetke õiglasele väärtusele, millest ei ole maha arvatud võimalikke vara realiseerimisega kaasnevat tehingukulutusi. Börsil noteeritud väärtapaberite puhul baseerub õiglase väärtus bilansipäeva sulgemishindadel ja Eesti Panga ametlikel valuutakurssidel. Börsil noteerimata väärtapaberite puhul kasutatakse õiglast väärtust, mille leidmisel võetakse aluseks kogu kontsernile kättesaadav info investeeringu väärtuse kohta.

Õiglasel väärtusel muutustega läbi kasumiaruande kajastatavate finantsvarade õiglase väärtuse muutusest tulenevad kasumid ja kahjumid, kasumid ja kahjumid õiglasel väärtusel kajastatavate finantsvarade realiseerimisel nagu ka intressid ja dividendid vastavatel väärtapaberitelt kajastatakse kasumiaruande real "Finantstulud ja -kulud".

Müügiootel finantsvara mõõdetakse õiglasel väärtusel, v.a. need investeeringud aktsiatesse ja teistesse omakapaliinstrumentidesse, mille õiglast väärtust ei ole võimalik usaldusväärselt hinnata ja mida mõõdetakse soetusmaksumuses. Müügiootel finantsvarade õiglase väärtuse muutusest tulenevad kasumid/kahjumid kajastatakse otse omakapitalis real "ümberhindluse reserv". Ümberhindluse reserv klassifitseeritakse vara realiseerimisel või vara väärtuse languse tuvastamisel kasumiaruandesse. Väärtuse languse korral omakapitalist kasumiaruandesse ümberklassifitseeritav summa on finantsvara soetusmaksumuse (millest on maha arvatud kõik tagasimakstud põhimaksed ja amortisatsioon) ja antud hetke õiglase väärtuse vaheline erinevus, millest on maha arvatud eelnevalt kasumiaruandes kajastatud kõnealuse finantsvara kõik vara väärtuse langusest tulenevad kahjumid.

#### Nõuded ja lunastustähtajani hoitavad finantsinvesteeringud

Nõuded teiste osapoolte vastu, mida kontsern ei ole soetanud edasimüügiks, ja lunastustähtajani hoitavad finantsvarad kajastatakse edaspidi korrigeeritud soetusmaksumuses, kasutades efektiivset intressimäära. Korrigeeritud soetusmaksumus arvutatakse kogu finantsvara kehtivusperioodi kohta, kusjuures arvesse võetakse igasugune soetamisel tekkinud diskonto või preemia ning tehinguga otseselt seotud kulutused.

Korrigeeritud soetusmaksumuse meetodil kajastatavaid finantsvarasid hinnatakse alla juhul, kui on tõenäoline, et nende kaetav väärtus on väiksem kui bilansiline väärtus. Korrigeeritud soetusmaksumusel kajastatavate finantsvarade kaetav väärtus on finantsvarast tulevikus saadavate rahavoogude nüüdisväärtus diskonteerituna esmasel kajastamisel fikseeritud efektiivse intressimääraga. Äritegevusega seotud finantsvarade allahindlus kajastatakse kasumiaruandes ärikuluna (real "Mitmesugused tegevuskulud") ning investeerimistegevusega seotud finantsvarade allahindlus kajastatakse kasumiaruandes finantskuluna.

Individuaalselt oluliste finantsvarade väärtuse langust hinnatakse võimalusel iga objekti jaoks eraldi. Kui nõuete individuaalne hindamine ei ole nõuete arvust tulenevalt võimalik, siis hinnatakse individuaalselt ainult olulisi nõudeid. Ülejäänud nõudeid hinnatakse kogumina, arvestades eelmiste aastate kogemust laekumata jäänud nõuete osas. Nõuded, mille sissenõudmiseks ei ole võimalik või majanduslikult kasulik meetmeid rakendada, on hinnatud lootusetuks ning bilansist välja kantud. Nõudeid hinnatakse ebatõenäoliselt laekuvaks ka varem, kui on muid sündmusi, mis viitavad sellele, et nõude kaetav väärtus on väiksem kui nõude bilansiline väärtus.

Varem alla hinnatud nõude laekumisel või muude sündmuste korral, mis näitavad, et allahindlus ei ole enam põhjendatud, kajastatakse allahindluse tühistamine kasumiaruandes selle kulu vähendusena, kus allahindlus algelt kajastati.

#### Soetusmaksumuses kajastatavad finantsvarad

Soetusmaksumuses kajastatavaid finantsvarasid tuleb hinnata alla nende kaetavale väärtusele juhul, kui viimane on finantsvara bilansilisest maksumusest madalam. Soetusmaksumuses kajastatavate finantsvarade kaetav väärtus on finantsvarast eeldatavasti tulevikus saadavad rahavood diskonteerituna turu keskmise tulususemääraga sarnaste finantsvarade suhtes. Finantsvara allahindlus kajastatakse kasumiaruandes finantskuluna.

Finantsvarade kajastamine lõpetatakse siis, kui kontsern kaotab õiguse finantsvarast tulenevatele rahavoogudele või ta annab kolmandale osapoolle üle varast tulenevad rahavood ning enamiku finantsvaraga seotud riskidest ja hüvedest

#### **G. Varud**

Varud võetakse arvele soetusmaksumuses, mis koosneb varude ostuhinnast, ostuga kaasnevast tollimaksust, muudest mittetagastatavatest maksudest ja soetamisega otseselt seotud veokuludest, millest on maha arvatud hinnaalandid. Varude soetusmaksumuse kindlaks määramisel kasutatakse kaalutud keskmise soetusmaksumuse meetodit.

Varud hinnatakse bilansis lähtudes sellest, mis on madalam, kas soetusmaksumus või neto realiseerimismaksumus. Varude allahindlusi nende neto realiseerimismaksumusele kajastatakse aruandeperioodi kuluna ja kajastatakse kasumiaruande real "Kaubad, toore, materjal ja teenused".

#### H. Materiaalne põhivara

Materiaalseks põhivaraks loetakse varasid kasuliku tööeaga üle ühe aasta juhul, kui on tõenäoline, et nende kasutamisega seoses saadakse tulevikus majanduslikku kasu.

Materiaalne põhivara võetakse arvele tema soetusmaksumuses, mis koosneb ostuhinnast ja otseselt soetamisega seotud kulutustest.

Edaspidi kajastatakse materiaalet põhivara soetusmaksumuses, miinus akumulieeritud kulum ja võimalikud vara väärtuse langusest tulenevad allahindlused. Põhivara hinnatakse alla tema kaetavale väärtusele (kõrgemale kahest – kas õiglane väärtus miinus müügikulutused või kasutusväärtus), kui see on madalam vara bilansilisest jääkväärtusest. Vara väärtuse test hindamiseks, kas vara kaetav väärtus on langenud alla selle bilansilise jääkväärtuse, viiakse läbi siis, kui on indikatsioone, et vara väärtus võib olla langenud. Allahindlus kajastatakse perioodikuluna kasumiaruandes real "muud ärikulud".

Igal bilansipäeval hinnatakse, kas on indikatsiooni, mis viitaks sellele, et varem kajastatud allahindlus ei ole enam põhjendatud. Juhul, kui selliseid indikatsioone on, siis leitakse vara kaetav väärtus ja vajadusel tühistatakse varem kajastatud allahindlus. Allahindluse tühistamine kajastatakse selle perioodi, mil tühistamine aset leidis, kulu vähendusena.

Arvelevõetud materiaalse põhivaraga seotud hilisemad väljaminekud (näiteks mõne varaobjekti teatud osade asendamine) lisatakse varade bilansilisele väärtusele siis, kui on täidetud järgmised kriteeriumid: (a) on tõenäoline, et ettevõtte saab sellest tulevikus majanduslikku kasu ning (b) nende soetusmaksumust on võimalik usaldusväärselt mõõta. Asendatud osad kantakse bilansist välja. Kõik teised väljaminekud kajastatakse kuludena perioodil, mil vastavad kulutused tehti.

Juhul, kui materiaalse põhivara objekt koosneb üksteisest eristatavatest komponentidest, millel on erinevad kasulikud eluead, võetakse need komponendid raamatupidamises arvele eraldi varaobjektidena, määraates neile eraldi amortisatsiooninormid vastavalt kasulikule elueale.

Materiaalse põhivara amortiseerimisel kasutatakse lineaarse amortisatsiooni meetodit. Amortisatsiooninorm määratakse igale põhivara objektile eraldi sõltuvalt selle kasulikust tööeast.

Amortisatsioonimäärad aastas on põhivara gruppidele järgmised:

• Ehitised ja rajatised	2,5%
• Kaabellevivõrgud	8%
• Peajaamad	12,5-14,29%
• Modemid	20-25%
• Digiboksid	20%
• Masinad ja seadmed	20-25%
• Muu inventar, tööriistad ja sisseseade	20-40%
• Teenuse osutamisega seotud seadmed	16,67-50%

Maad ei amortiseerita.

Vara amortiseerimine lõpetatakse kui vara lõppväärtus, milleks on summa, mida ettevõtte saaks vara võõrandamisel täna, juhul kui vara oleks sama vana ja samas seisukorras, nagu ta on eeldatavasti tema kasuliku eluea lõppedes, ületab tema bilansilist jääkmaksumust.

Materiaalse põhivara amortisatsioonimeetodid, -normid ja lõppväärtused vaadatakse üle vähemalt iga majandusaasta lõpul ja kui uued hinnangud erinevad eelnevatest, kajastatakse muutused raamatupidamislike hinnangute muutustena, s.t edasiulatuvalt.

Materiaalse põhivara kajastamine lõpetatakse vara võõrandamisel või siis, kui ettevõtte ei eelda selle vara kasutamisest või müügist enam majandusliku kasu saamist. Materiaalse põhivara kajastamise lõpetamisest tekkivad kasumid ja kahjumid kajastatakse selle perioodi, millal kajastamine lõpetati, kasumiaruandes real "Muud äritulud" või "Muud ärikulud".

Materiaalse põhivara objektid, mis väga tõenäoliselt müüakse lähema 12 kuu jooksul, klassifitseeritakse ümber müügiotel põhivaraks, mida kajastatakse bilansis eraldi real. Müügiotel põhivara amortiseerimine lõpetatakse ning seda kajastatakse kas bilansilises jääkmaksumuses või õiglases väärtuses (miinus müügikulutused), sõltuvalt sellest, kumb on madalam.

### I. Immateriaalne põhivara

Äriühendustest eraldi omandatud immateriaalsed varad võetakse arvele ainult juhul, kui on täidetud järgmised tingimused:

- a) varaobjekt on kontserni poolt kontrollitav;
- b) on tõenäoline, et kontsern saab objekti kasutamisest tulevikus tulu;
- c) objekti soetusmaksumus on usaldusväärselt hinnatav.

Immateriaalsed varad, mis on omandatud läbi äriühenduse, võetakse arvele firmaväärtusest eraldi, kui need varaobjektid on eraldatavad või on tekkinud lepingulistest või muudest juriidilistest õigustest ja nende õiglast väärtust saab omandamise kuupäeval usaldusväärselt hinnata.

Immateriaalne põhivara võetakse algselt arvele tema soetusmaksumuses, mis koosneb ostuhinnast ja otseselt soetamisega seotud kulutustest. Edaspidi kajastatakse immateriaalset põhivara bilansis tema soetusmaksumuses, millest on maha arvatud akumulieeritud amortisatsioon ja võimalikud väärtuse langusest tulenevad allahindlused.

Immateriaalsete varade puhul hinnatakse, kas tegemist on piiratud või määramata kasulike elueaga varaga. Piiratud kasuliku elueaga immateriaalse põhivara amortiseerimisel kasutatakse lineaarset amortisatsiooni meetodit. Amortisatsioonimäärad aastas on järgmised:

- Ostetud litsentsid, kaubamärgid jne. 20-33%

Piiratud kasuliku elueaga immateriaalse vara amortisatsioonikulu kajastatakse kasumiaruande kirjel "Põhivara amortisatsioon ja väärtuse langus". Piiratud elueaga immateriaalsete varade amortisatsiooniperioodi ja -meetodit vaadatakse üle iga majandusaasta lõpul. Muudatused eeldatavas kasulikus elueas või vara tulevase majandusliku kasu ajalisel struktuuris kajastatakse vastavalt kui muutusi amortisatsiooniperioodis ja -meetodis ehk kui muutust raamatupidamislikes hinnangutes.

Kui on asjaolusid, mis viitavad, et piiratud elueaga immateriaalse vara kaetav väärtus võib olla langenud alla tema bilansilise väärtuse, siis viiakse läbi vara väärtuse test ja vajadusel hinnatakse vara alla tema kaetavale väärtusele. (vt. arvestuspõhimõtet H).

Määramata kasuliku elueaga immateriaalsete varade osas viiakse igal aastal kas iga varaobjekti või siis raha genereeriva üksuse osas läbi väärtuse languse test. Selliseid immateriaalseid varasid ei amortiseerita. Määramata kasuliku elueaga immateriaalsete varade kasulik eluiga vaadatakse üle igal aastal veendumaks, et tegemist on endiselt määramata kasuliku elueaga. Kui eluea määramatus on muutunud, siis kajastatakse muutust kasulikus elueas edasiulatuvalt.

#### Uurimis- ja arendusväljaminekud

Uurimisväljaminekud kajastatakse nende tekkimisel kuludena. Immateriaalsed varad, mis tulenevad arendusprojektidest, võetakse varana arvele vaid siis, kui kontsern suudab näidata (1) oma tehnilisi võimalusi vara viimiseks kasutamise- või müügikõlblikku valmidusse; (2) oma kavatsust arendusprojekt lõpule viia ja võimet seda vara kasutada või müüa; (3) kuidas vara tulevikus majanduslikku kasu toob; (4) oma finantsilisi võimalusi arendusprojekt lõpetada; ja (5) et arendusprojektiga seotud kulutus on võimalik usaldusväärselt mõõta.

Pärast arvele võtmist kajastatakse arendusprojekte nende soetusmaksumuses, millest on maha arvatud akumulieeritud amortisatsioon ja võimalikud vara väärtuse languse kahjumid. Kapitaliseeritud kulutused amortiseeritakse vastavalt perioodile, mille jooksul eeldatakse sellest projektist müügitulu saamist.

Kui arendusprojekt ei ole veel kasutamiseks või müügiks valmis, siis viiakse selliste projektide osas igal aastal läbi vara väärtuse languse test. Juhul, kui aasta sees tekib asjaolusid, mis viitavad võimalikule vara väärtuse langusele, viiakse väärtuse languse test läbi sagedamini.

#### Firmaväärtus

Firmaväärtus kajastatakse algselt tema soetusmaksumuses, milleks on positiivne vahe omandatud osaluse soetusmaksumuse ja omandatud vara, kohustuste ja tingimuslike kohustuste õiglase väärtuse vahel omandamise kuupäeval. Edasisel kajastamisel mõõdetakse firmaväärtust tema soetusmaksumuses, millest on maha arvatud võimalikud väärtuse langusest tulenevad allahindlused. Firmaväärtuse osas viiakse vähemalt kord aastas või sagedamini, kui sündmused või asjaolude muutumine näitavad, et firmaväärtuse bilansiline väärtus võib olla vähenenud, läbi vara väärtuse languse test.

Väärtuse languse testimise eesmärgil on äriühendusest tekkinud firmaväärtused jagatud kontserni nendele raha genereerivatele üksustele, mis peaksid saama konkreetsest äriühendusest majanduslikku kasu, või selliste üksuste gruppidele. Firmaväärtuse jagamisel raha genereerivatele üksustele lähtutakse kontserni sisemisest aruandlusest – firmaväärtus jagatakse madalaimale tasemele, kus seda jälgitakse kontserni juhtkonna poolt sisemises aruandluses.

Väärtuse langus määratakse kindlaks firmaväärtusega seotud raha genereeriva üksuse kaetava väärtuse hindamise teel. Kui raha genereeriva üksuse kaetav väärtus on väiksem kui tema bilansiline väärtus, siis kajastatakse väärtuse langusest tulenev kahjum. Allahindlusest tulenev kahjum kajastatakse aruandeperioodi kuluna kasumiaruandes real "põhivara amortisatsioon ja väärtuse langus". Kui hiljem firmaväärtuse kaetav väärtus tõuseb üle selle bilansilise väärtuse, siis allahindlusi ei tühistata (vt. arvestuspõhimõtet H).

#### **J. Finantskohustused**

Finantskohustused võetakse algselt arvele nende soetusmaksumuses, milleks on finantskohustuse eest saadud tasu õiglase väärtus. Edaspidi kajastatakse finantskohustusi nende korrigeeritud soetusmaksumuses, kasutades efektiivset intressimäära.

Finantskohustustega kaasnev intressikulu kajastatakse tekkepõhiselt perioodikuluna kasumiaruande real "Finantstulud ja -kulud".

Finantskohustuse kajastamine lõpetatakse siis, kui see on tasutud, tühistatud või aegunud.

#### **K. Eraldised ja tingimuslikud kohustused**

Bilansis kajastatakse eraldis juhul, kui kontsernil lasub enne bilansipäeva toimunud kohustavast sündmusest tulenevalt juriidiline või tegevusest tingitud kohustus, mille realiseerumine on tõenäoline ja mille kohustuse summat on võimalik usaldusväärselt mõõta. Eraldiste hindamisel on lähtutud juhatuse hinnangutest, kogemustest ja vajadusel ka sõltumatute ekspertide hinnangutest ning need kajastatakse bilansis summas, mis on bilansipäeva seisuga vajalikud eraldiseega seotud kohustuste rahuldamiseks.

Lubadused ja muud kohustused, mis teatud tingimustel võivad tulevikus muutuda kohustusteks, kuid mille realiseerumise tõenäosus on emaettevõtte juhtkonna hinnangul väiksem kui mitterealiseerumise tõenäosus, on avalikustatud tingimuslike kohustustena raamatupidamise aastaaruande lisades.

#### **L. Ettevõtte tulu maksustamine**

Tulumaksuseaduse kohaselt ei maksustata Eestis mitte ettevõtete kasumit, vaid väljamakstavaid dividende. Kuni 31. detsembrini 2006. a väljamakstud dividendide osas oli maksumääraks 23/77 ning alates 1. jaanuarist 2007. a on maksumääraks 22/78 netodividendidelt. Kehtiva tulumaksuseaduse kohaselt väheneb ka edaspidi tulumaksumäär 1% aastas kuni 20/80-ni peale 1. jaanuari 2009. a väljamakstud dividendidelt. Kuna tulumaksu objektiks on ettevõtte kasumi asemel väljamakstavad dividendid, siis ei eksisteeri erinevusi varade ja kohustuste maksuarvestuslike ja bilansiliste jääkväärtuste vahel, millelt tekiks edasilükkunud tulumaksu nõue või kohustus.

Bilansis ei kajastata potentsiaalset tulumaksukohustust kontserni vaba omakapitali suhtes, mis kaasneks vaba omakapitali väljamaksmisel dividendidena. Maksimaalne tulumaksukohustus, mis võiks kaasneda dividendide väljamaksmisega, on ära toodud lisas 15.

Dividendide maksimisega kaasnev tulumaks kajastatakse dividendide väljakuulutamise hetkel kasumiaruandes kuluna. Tasumisele kuuluv tulumaksukohustus kajastatakse lühiajalise kohustusena.

#### **M. Kohustuslik reservkapital**

Vastavalt Eesti Vabariigi äriseadustikule ja emaettevõtte põhikirjale teeb ettevõtte iga aasta puhaskasumist vähemalt 5%-lise eraldise kohustuslikku reservkapitali kuni reservkapital moodustab vähemalt 10% aktsiakapitalist. Kohustuslikku reservkapitali ei tohi dividendidena välja maksta, kuid seda võib kasutada kahjumi katmiseks, kui kahjumeid ei ole võimalik katta vabast omakapitalist. Samuti võib kohustuslikku reservkapitali kasutada aktsiakapitali suurendamiseks.

#### **N. Rendiarvestus**

Kapitalirendina kajastatakse selliseid renditehinguid, mille puhul kõik olulised vara omandiga seonduvad riskid ja hüved kanduvad üle rentnikule. Kõiki ülejäänud renditehinguid kajastatakse kasutusrendina.

Kapitalirendi tingimustel soetatud vara võetakse rentniku bilansis arvele vara soetusmaksumuses või miinimumrendimaksete nüüdiseväärtuses juhul, kui viimane on madalam. Kapitalirendi tingimustel soetatud varade amortisatsiooniperioodiks on vara kasulik tööiga. Kapitalirendi tingimustel müüdüd vara kajastatakse rendileandja bilansis nõudena kapitalirenti tehtud netoinvesteeringu summas. Rendimaksud jagatakse finantskuluks / -tuluks ja rendikohustuse / -nõude tasumiseks selliselt, et intressimäär oleks igal ajahetkel sama.

Kasutusrendi puhul kajastab renditavat vara oma bilansis rendileandja. Kasutusrendi maksed kajastatakse rendiperioodi jooksul lineaarselt rendileandja poolt tuluna ning rentniku poolt kuluna.

#### O. Tuletisinstrumentid

Tuletisinstrumente (nt forward-, futuur-, swap- või optioonilepingud) kajastatakse bilansis nende õiglasest väärtuses, mille määramiseks kasutatakse noteeringut. Tuletisinstrumentid kajastatakse varana kui õiglasele väärtusele ümberhindamine on positiivne või kohustusena kui õiglane väärtus on negatiivne. Ümberhindlusest saadud kasumid ja kahjumid kajastatakse kasumiaruande real "finantsitud ja -kulud". Ettevõtte poolt valuutariskide maandamiseks sõlmitud tuletisinstrumentide realiseerimise kursi ning vastava realiseerimispäeva Eesti Panga valuutakursi vahed kajastatakse kasumiaruande rea "muud äritulud / muud ärikulud" alajaotuses "muud tulud / muud kulud".

#### P. Aktsiapõhised maksed

Kontserni töötajad (sh juhtkonna liikmed) saavad tasu aktsiapõhiste maksete kujul, kusjuures töötajad osutavad teenuseid tasuks omakapitali instrumentide eest.

Juhul kui osasid või kõiki Kontserni poolt tasuks saadud kaupu või teenuseid ei saa eraldi identifitseerida, mõõdetakse neid aktsiapõhiste maksete õiglase väärtuse ja identifitseeritavate kaupade või teenuste õiglase väärtuse vahena aktsiapõhiste maksete võimaldamise kuupäeval.

Töötajatega tehtud omakapitaliga arveldatud aktsiapõhiste tehingute soetusmaksumus määratakse lähtuvalt nende õiglasest väärtusest võimaldamise kuupäeval. Õiglane väärtus on määratud sõltumatu hindaja poolt kasutades sobivat hindamismudelit, täiendav info on toodud lisas 20.

Omakapitaliga arveldatavate aktsiapõhiste maksetehingute soetusmaksumus kajastatakse, koos vastavalt omakapitali suurendamisega, perioodis, kus vastaspool teenuseid osutas kuni kuupäevani, mil vastaspool saab hüvitisele täieliku õiguse (üleandmise kuupäev). Igal bilansipäeval kuni üleandmise kuupäevani kajastatud omakapitaliga arveldatava aktsiapõhise maksetehingu akumuleeritud kulu peegeldab üleandmise perioodi amortiseerumist ning kontserni parimat hinnangut lõpuks üleantavate omakapitaliinstrumentide arvu osas. Akumuleeritud kulu muutus alates antud aruandeperioodi algusest kajastatakse kasumiaruandes vastavalt tulu või kuluna.

Kulu ei kajastata, kui hüvitist lõpuks üle ei anta, välja arvatud hüvitiste puhul, kus üleandmine on seotud turutingimusest tuleneva tulemuslikkusega, mis kajastatakse üleandmisele kuuluvana olenemata turutingimustest tulenevast tulemuslikkusest, kui tegevustulemusega seotud eesmärgid on saavutatud.

Kui omakapitaliga arveldatava aktsiapõhise maksetehingu tingimusi muudetakse, siis tuleb kajastada minimaalselt kulu, mis kaasneks sel juhul, kui tingimusi ei oleks muudetud. Täiendav kulu kajastatakse muudatuse kuupäeval iga muudatuse puhul, mis suurendab aktsiapõhise makse õiglast väärtust või kui see on muul moel töötajale tulutoov.

Kui aktsiapõhise makse hüvitis tühistatakse, siis kajastatakse seda kui üleandmist summas, kui üleandmine ja hüvitis kajastamata kulud oleksid kajastatud kohe. Sealjuures, kui uus hüvitis asendab välja tühistatud hüvitise ja kui seda vaadeldakse kui asendushüvitist selle võimaldamise kuupäeval, siis kajastatakse seda kui esialgse hüvitise muudatust, nagu kirjeldatud eelmises lõigus.

Kehtivate aktsioptionsioonide lahustav mõju on kajastatud täiendava lahustava mõjuna puhaskasumi arvutuses aktsia kohta (täiendav info lisas 20).

#### R. Segmendiaruandlus

Ettevõtte vaatleb enda poolt pakutavaid teenuseid üheskoos ning ettevõtte strateegia ja investeerimispoliitika on üles ehitatud kaabelvõrgu baasil võimalikult paljude teenuste koospakkumisele. Kuna tegevuskulud ja investeeringud on kujundatud eelnevalt lähtuvalt, siis on sisuliselt võimatu nende jaotamine erinevate teenuste vahel eesmärgiga saada reaallukorda kajastav segmenti tulusus või bilanss. Ettevõtte tegutseb vaid Eesti Vabariigis. Ettevõtte käivet ning turu kogumahte arvestades on juhtkonna arvates ebaotstarbekas vaadelda erinevate segmentidena erinevaid geograafilisi piirkondi.

**S. Hinnangute kasutamine finantsaruannete koostamisel**

Vastavalt rahvusvahelistele finantsaruandluse standarditele koostatava aastaaruande koostamine nõuab teatud juhtkonnapoolsete otsuste tegemist ja hinnangute andmist, mis avaldavad mõju finantsaruannetes kajastatud summadele. Valdkonnad, mis on nõudnud olulisemaid juhtkonnapoolseid otsuseid ja hinnanguid, mis omavad mõju finantsaruannetes kajastatud summadele on viitvõlgade ja -laekumiste, amortisatsiooni ja vara väärtuse languse arvestus. Kuigi nimetatud hinnangud on tehtud juhtkonna parima teadmise kohaselt, ei pruugi need kokku langeda hilisema tegeliku tulemusega. Muudatusi juhtkonna hinnangutes kajastatakse muudatuse toimumise perioodi kasumiaruandes.

**T. Bilansipäevajärgsed sündmused**

Raamatupidamise aastaaruandes kajastuvad olulised vara ja kohustuste hindamist mõjutavad asjaolud, mis ilmnesid bilansipäeva ja aruande koostamispäeva vahemikul, kuid on seotud aruandeperioodil või varasematel perioodidel toimunud tehingutega.

Bilansipäevajärgsed sündmused, mida ei ole varade ja kohustuste hindamisel arvesse võetud, kuid mis oluliselt mõjutavad järgmise majandusaasta tulemust, on raamatupidamise aastaaruandes avalikustatud.

**Lisa 2 Müügitulu**

Tuhandetes eurodes, aasta kohta

AS Starman 2006. a. ja 2005. a. käive toimus 100%-liselt Eesti Vabariigis ning jagunes tegevusalade lõikes järgmiselt:

<b>Tegevusalad</b>	<b>2006. a .</b>	<b>2005. a .</b>
Kaabeltelevisiooni teenused	7 160	6 210
Interneti teenused	5 242	4 817
Telefoniteenus	2 358	721
Kauba ja materjali müük	239	282
DTT teenus*	3	0
<b>Kokku</b>	<b>15 002</b>	<b>12 031</b>

\* DTT (ingl. keelne lühend Digital Terrestrial Television) - maapealse leviga tasuline digitaaltelevisiooni teenus



**Lisa 3 Muud äritulud ja ärikulud**

tuhandetes eurodes, aasta kohta

	2006. a .	2005. a .
<b>Muud äritulud</b>		
Kasum põhivara müügist	10	15
Viivisetulu	89	78
Tuluks kantud klientide ettemaksud	25	24
Muud tulud	12	19
<b>Muud äritulud kokku</b>	<b>136</b>	<b>136</b>
<b>Kaubad, toore, materjal ja teenused</b>		
Ostetud teenused	-3 828	-3 291
Materjalid	-64	-66
Ostukaubad	-175	-233
Hoolduskulud	-176	-207
Muud kulud	-64	-72
<b>Kaubad, toore, materjal ja teenused kokku</b>	<b>-4 306</b>	<b>-3 869</b>
<b>Muud tegevuskulud</b>		
Konsultatsioonid ja nõustamine	-192	-343
Turunduskulud	-1 028	-624
Kliendiinfo kulud	-301	-340
Kontorikulud	-235	-269
Ebatöenäoliselt laekuvate arvete allahindlus (vt. lisa 7)	-57	-53
Transpordikulud	-209	-174
Muud kulud	-222	-273
<b>Muud tegevuskulud kokku</b>	<b>-2 243</b>	<b>-2 076</b>
<b>Tööjõukulud</b>		
Palgakulu	-1 807	-1 510
Sotsiaalmaksud	-607	-513
<b>Tööjõukulud kokku</b>	<b>-2 414</b>	<b>-2 024</b>
<b>Muud ärikulud</b>		
Opsioonide erisoodustusmaks	0	-115
Muud kulud*	-135	-67
<b>Muud ärikulud kokku</b>	<b>-135</b>	<b>-183</b>

\* Muud kulud 2006 sisaldavad endas 114 tuhande euro väärtuses realiseerunud kahjumit USD forwarditest. Antud forwardid sõlmiti enamuses 2005 aasta lõpul USA dollari lühikeste positsioonide katmiseks. Kuna USD kurs võrreldes tehingute sõlmimisel kehtinud kursiga on langenud, siis sai ettevõtte teiselt poolt tulu madalamate tegevuskulude (puudutab peamiselt kirjet "Ostetud teenused") ning soodsamate investeeringute arvelt. Viimased forwardid lõppesid 2006 aasta neljandas kvartalis.

**Lisa 4 Finantstulud ja -kulud**

Tuhandetes eurodes, aasta kohta

	2006. a .	2005. a .
Intressitulud ja -kulud	-305	-275
Kasum (kahjum) valuutakursi muutustest	16	-44
Muud finantskulud	-5	-6
<b>Finantstulud ja -kulud kokku</b>	<b>-295</b>	<b>-324</b>

**Lisa 5 Tulumaksukulu**

Kontserni 2006. a. tulumaksukulu kokku summas 87 tuhat eurot (2005: null eurot) moodustab dividendidelt arvestatud tulumaks (vt. lisa 15).

**Lisa 6 Raha**

tuhandetes eurodes, seisuga 31. detsember

	2006. a .	2005. a .
Raha kassas ja arvelduskontodel	682	262
Raha teel	67	19
<b>Raha ja raha ekvivalendid kokku</b>	<b>749</b>	<b>282</b>

**Lisa 7 Nõuded**

tuhandetes eurodes, seisuga 31. detsember

	2006. a .	2005. a .
Nõuded ostjate vastu	862	686
Ebatõenäoliselt laekuvad nõuded ostjate vastu <sup>1</sup>	-110	-89
Muud lühiajalised nõuded	35	22
<b>Nõuded kokku</b>	<b>787</b>	<b>619</b>

<sup>1</sup>Ebatõenäoliselt laekuvate nõuete osas ostjate vastu toimusid järgmised muutused (aasta kohta):

	2006. a .	2005. a .
<b>Saldo perioodi alguses</b>	<b>-89</b>	<b>-65</b>
Täiendavalt kajastatud allahindlus (vt. lisa 3)	-57	-53
Bilansist välja kantud nõuded	36	29
<b>Saldo perioodi lõpus</b>	<b>-110</b>	<b>-89</b>

**Lisa 8 Ettemaksed**

tuhandetes eurodes, seisuga 31. detsember

	2006. a .	2005. a .
Maksude ettemaksed	139	0
Ettemaksed teenuste eest	49	65
<b>Ettemaksed kokku</b>	<b>188</b>	<b>65</b>

Maksude ettemaksed moodustab Eesti Digitaaltelevisiooni AS käibemaksu ettemaks. Maksuvõlad on esitatud lisas 13.

**Lisa 9 Varud**

tuhandetes eurodes, seisuga 31. detsember

	2006. a .	2005. a .
Tooraine ja materjal	756	465
Müügiks ostetud kaubad ja kliendiseadmed	744	295
Ettemaksed varude eest	0	1
<b>Varud kokku</b>	<b>1 500</b>	<b>760</b>

Seoses müügiks ostetud kaupade ja kliendiseadmete soetusmaksumuse langemisega alla neto realiseerimismaksumuse (müügihind, millest on maha arvatud kulutused, mis on vajalikud toote müügivalmidusse viimiseks ja müügi sooritamiseks) on varusid 2006. a. alla hinnatud 54 tuhat eurot (2005: 51 tuhat eurot).

**Lisa 10 Materiaalne põhivara**

tuhandetes eurodes

	<b>Maa ja ehitised</b>	<b>Masinate ja Muu põhivara seadmed</b>	<b>Ettemaksed</b>	<b>Materiaalne põhivara kokku</b>	
<b>Jääkväärtus 31.12.2004</b>	<b>13 446</b>	<b>1 358</b>	<b>120</b>	<b>0</b>	<b>14 924</b>
Ostud ja parendused	2 437	2 138	72	0	4 647
Ümberklassifitseerimine <sup>1</sup>	0	-100	-9	0	-109
Müük	-31	-3	0	0	-34
Aruandeaasta amortisatsioon	-1 516	-657	-44	0	-2 217
<b>Jääkväärtus 31.12.2005</b>	<b>14 336</b>	<b>2 736</b>	<b>138</b>	<b>0</b>	<b>17 210</b>
Ostud ja parendused	2 849	1 988	56	69	4 962
Ümberklassifitseerimine	0	-22	0	0	-22
Müük	-169	0	0	0	-169
Aruandeaasta amortisatsioon	-1 733	-1 098	-52	0	-2 882
<b>Jääkväärtus 31.12.2006</b>	<b>15 283</b>	<b>3 604</b>	<b>142</b>	<b>69</b>	<b>19 098</b>
<b>Seisuga 31.12.2005</b>					
Soetusmaksumus	19 833	4 388	362	0	24 583
Akumuleeritud amortisatsioon ja vara väärtuse langused	-5 498	-1 652	-224	0	-7 373
<b>Seisuga 31.12.2006</b>					
Soetusmaksumus	22 363	6 337	418	69	29 186
Akumuleeritud amortisatsioon ja vara väärtuse langused	-7 079	-2 733	-275	0	-10 088

<sup>1</sup>Ümberklassifitseerimised on masinate ja seadmete ning muu põhivara kandmine varude nomenklatuuri „tooraine ja materjal”.

Täielikult amortiseerunud, kuid veel kasutuses olevate põhivarade soetusmaksumus seisuga 31.12.2006 oli 1 083 tuhat eurot (2005: 582 tuhat eurot). 2006.a. mahakantud põhivara soetusmaksumus oli 118 tuhat eurot ja jääkväärtus 0 eurot (2005: 536 tuhat ja 0 eurot). Laenukohustuste tagatisena panditud materiaalse põhivara kohta on toodud informatsioon lisa 12.

**Lisa 11 Immateriaalne põhivara**

tuhandetes eurodes

	Litsentsid	Immateriaalne põhivara kokku
<b>Jääkväärtus 31.12.2004</b>	<b>20</b>	<b>20</b>
Ostud ja parendused	16	16
Ümberklassifitseerimised	5	5
Aruandeaasta amortisatsioon	-16	-16
<b>Jääkväärtus 31.12.2005</b>	<b>26</b>	<b>26</b>
Ostud ja parendused	31	31
Aruandeaasta amortisatsioon	-19	-19
<b>Jääkväärtus 31.12.2006</b>	<b>38</b>	<b>38</b>
<b>Seisuga 31.12.2005</b>		
Soetusmaksumus	57	57
Akumuleeritud amortisatsioon ja vara väärtuse langused	-31	-31
<b>Seisuga 31.12.2006</b>		
Soetusmaksumus	87	87
Akumuleeritud amortisatsioon ja vara väärtuse langused	-49	-49

**Lisa 12 Laenukohustused**

tuhandetes eurodes, seisuga 31. detsember

2006. a.	Lühiajaline osa	Pikaajaline osa		Kohustus kokku
		1-5 aastat	Üle 5 aasta	
Pikaajalised pangalaenu <sup>1</sup>	48	191	0	239
Kapitalirendi kohustus <sup>2</sup> (lisa 16)	935	5 155	865	6 955
<b>Laenukohustus kokku</b>	<b>983</b>	<b>5 346</b>	<b>865</b>	<b>7 194</b>

2005. a.	Lühiajaline osa	Pikaajaline osa		Kohustus kokku
		1-5 aastat	Üle 5 aasta	
Pikaajalised pangalaenu <sup>1</sup>	48	239	0	287
Kapitalirendi kohustus <sup>2</sup> (lisa 16)	1 023	5 754	3	6 780
<b>Laenukohustus kokku</b>	<b>1 071</b>	<b>5 997</b>	<b>0</b>	<b>7 067</b>

<sup>1</sup> 2002. aastal sõlmiti Nordea Bank Finland Plc. Eesti filiaaliga uus laenuleping, mis asendas varasemat arvelduskrediidilepingut. Laen algsummas 415 tuhat eurot on nomineeritud eurodes, intressimääraks 6 kuu Euribor+2%. Laenu tagastamine toimub igakuiste võrdsete põhiosamaksetena, arvestusega, et viimane kuumakse laenu lõpptähtajal 2009. aastal on 131 tuhat eurot. Nordea Bank Finland Plc. Eesti filiaalilt võetud pikaajalise laenu tagatisena on panga kasuks seatud esimese järjekohaga hüpoteek summas 288 tuhat eurot AS-ile Starman kuuluvale kinnistule asukohaga Akadeemia tee 28, Tallinn, mille bilansiline väärtus seisuga 31.12.2006 oli 452 tuhat eurot (31.12.2005 451 tuhat eurot). Lisaks on antud laenu tagatisena panga kasuks seatud 1. järjekoha kommertsipant AS Starman vallasvarale summas 141 tuhat eurot.

<sup>2</sup> Kapitalirendi tehingute tagatiseks on liisitavad varad v.a. üks tehing, kus täiendava tagatisena on SEB Ühisliisingu kasuks seatud 2. järjekorra kommertsipant AS Starman vallasvarale summas 767 tuhat eurot.

### Lisa 13 Võlad

tuhandetes eurodes, seisuga 31. detsember

	2006. a .	2005. a .
Võlad tarnijatele	1 048	662
Maksuvõlad <sup>1</sup>	367	272
Võlad töövõtjatele	232	189
Muud võlad	183	259
<b>Võlad kokku</b>	<b>1 830</b>	<b>1 382</b>

<sup>1</sup> Maksuvõlad jagunevad maksuliikide lõikes järgnevalt:

	2006. a .	2005. a .
Käibemaks	164	98
Sotsiaalmaks	112	89
Kinnipeetud tulumaks	82	76
Muud maksud	9	8
<b>Maksuvõlad kokku</b>	<b>367</b>	<b>272</b>

Maksude ettemaksed on esitatud lisas 8.

### Lisa 14 Ettemaksed

tuhandetes eurodes, seisuga 31. detsember

	2006. a .	2005. a .
Saadud ettemaksed <sup>1</sup>	95	96
Tulevaste perioodide ettemakstud tulud <sup>2</sup>	47	34
<b>Ettemaksed kokku</b>	<b>141</b>	<b>129</b>

<sup>1</sup> Saadud ettemaksed koosnevad igapäevaste arveldamiste käigus tekkinud klientide ettemaksetest kaupade ja teenuste eest.

<sup>2</sup> Tulevaste perioodide tulud koosnevad liitumistasudest, mida kantakse tulusse 7 aasta jooksul. Kohustuse pikaajaline osa seisuga 31.12.2006.a. 280 tuhat eurot (2005: 203 tuhat eurot) on kajastatud bilansikirjel "Muud pikaajalised võlad".

### Lisa 15 Omakapital

Ettevõtte aktsiakapital seisuga 31.12.2006 on 130 535 700 krooni (8 342 752 eurot), mis jaguneb 10-kroonise nimiväärtusega nimelisteks lihtaktsiateks, mida on kokku 13 053 570 (31.12.2005: 13 053 570). Kõigi aktsiate eest on täielikult tasutud. Põhikirja kohaselt on maksimaalselt lubatud aktsiate arv 21 052 800 ja minimaalselt lubatud aktsiate arv 5 263 200.

Põhikirja kohaselt on ettevõtte nõukogul õigus 3 aasta jooksul arvates põhikirja muudatuste tegemisest 17. mail 2005 aktsiakapitali suurendada 440 990 euro ehk 5,3% võrra. Nõukogu saab seda õigust kasutada juhtkonna aktsiaoptsoonide realiseerimiseks (vt. lisa 20). 17. mail 2005.a. toimunud aktsionäride koosoleku otsusega on välistatud aktsionäride eesõigus märkida optsooniskeemi aluseid aktsiaid.

25.05.2006 toimunud aktsionäride üldkoosoleku otsuse kohaselt maksti 21.06.2006 aktsionäridele netodividendidena välja 20% 2005 aasta puhaskasumist ehk 0,022 EUR aktsia kohta. Netodividendidena maksti välja 292 tuhat eurot, kohustuslikku reservkapitali kanti 73 tuhat eurot ning ülejäänud osa 2005 aasta puhaskasumist jäeti jaotamata. Dividendide väljakuulutamise seoses tekkis ettevõtte tulumaksu kulu summas 87 tuhat eurot, mis on kajastatud kasumiaruandes perioodikuluna (vt. lisa 5). 2005. aastal dividende välja ei kuulutatud. Juhatus on teinud ettepaneku 2007. a. kuulutada välja dividende 0,045 EUR aktsia kohta ehk ca. 20% 2006 aasta puhaskasumist. Väljakuulutatavad dividendid on seega 584 tuhat eurot, millega kaasneks tulumaksukohustus 165 tuhat eurot.

Ettevõtte potentsiaalne tulumaksukohustus

Kontserni jaotamata kasum seisuga 31.12.2006. a. moodustab 4 198 tuhat eurot. Pärast eraldise tegemist kohustulikkude reservkapitali summas 140 tuhat eurot on maksimaalne võimalik tulumaksukohustuse summa, mis võiks kaasneda kogu jaotamata kasumi väljamaksmisel dividendidena 893 tuhat eurot. Seega saab dividendidena välja maksta 3 165 tuhat eurot.

Maksimaalse võimaliku tulumaksukohustuse arvestamisel on lähtutud eeldusest, et jaotatavad netodividendid ja nende maksimisega kaasnev tulumaksukulu kokku ei või ületada jaotuskõlblikku kasumit seisuga 31.12.2006. a.

**Lisa 16 Kapitali- ja kasutusrendid**

Kontsern on kapitalirendi vormis finantseerinud investeeringuid kaabellevivõrkudesse, masinatesse ja seadmetesse (vt. ka lisa 10). Nimetatud tehingutest on kontsernil seisuga 31. detsember järgmised kohustused (tuhandetes eurodes):

	2006. a.	2005. a.
Kohustuse lühiajaline osa - maksetähtajaga kuni 1 aasta	935	1 023
Kohustuse pikaajaline osa - maksetähtajaga 1 - 5 aastat	5 155	5 754
Kohustuse pikaajaline osa - maksetähtajaga üle 5 aasta	865	3
<b>Kapitalirendi võlgnevus kokku (lisa 12)</b>	<b>6 955</b>	<b>6 780</b>
Tasumise lõpptähtaeg	2013	2011
Intressimäärade vahemik	4,6-5,2%	4,1 - 6,2%
Alusvaluutad	EEK, EUR	EEK, EUR

Müügi- ja tagasirendi tehingute sisu ja tingimused

Üksikud suuremad finantseerimistehingud läbi laenukapitali kaasamise on ettevõtte teostanud müügi- ja tagasirendi tehinguid kasutades. Nii finantseeriti 2002 a. osaliselt Tartu kaabellevivõrgu väljaehitamist kui müüdi kahe tehinguga Ühisliisingule Tartu kaabeltelevisiooni peajaam ning osa kaabellevivõrgust summas 697 tuhat eurot, võttes seejärel müüdü põhivara kapitalirendile kogusummas 488 tuhat eurot. Samal aastal finantseeriti peamiselt Starman Interneti 40% aktsiate ostu kui müüdi Ühisliisingule Tallinna kaabeltelevisiooni peajaam ja osa Tallinna ning selle lähiümbruse kaabellevivõrgust summas 2 564 tuhat eurot, võttes seejärel müüdü põhivara kapitalirendile summas 1 278 tuhat eurot. Antud tehinguga seonduvalt seati Ühisliisingu AS kasuks AS Starman vallasvarale 2. järjekoha kommertsant summas 767 tuhat eurot. 2004 aastal finantseeriti TELE 2-lt kaabelleviiri omandamist (toonaste tütarettevõtete soetamist) kui 01.06.2004 müüdi Ühisliisingule peamiselt TELE 2-lt saadud kaabellevivõrk 4 282 tuhande euro väärtuses võttes seejärel müüdü põhivara kapitalirendile summas 3 835 tuhat eurot. Sisuliselt seoti antud tehing eespoolkäsitletud tehingutega mitmete lisatingimuste abil (nagu ühine tagatis) üheks tervikuks. Kõikidele tehingutele määrati sellest hetkest ühised maksetingimused – sh. 7 aastane maksegraafik, klausliga, et esimesed 2,5 aastat tasutakse vaid intresse ning intressimäär 6 kuu Euribor + 2%.

Kõikide eespoolkäsitletud tehingute lepinguliste kapitalirendi jääkide kogusumma bilansis seisuga 31.12.2005 moodustas 4 911 tuhat eurot. Starman on finantseerimiseks kasutanud ka teisi väiksemamahulisi müügi- ja tagasirendi tehinguid ent need ei erine oma sisult tavalistest kapitalirenditehingutest - teatud juhtudel lihtsalt osutus osapooltele (seadmete müüja, ostja ning liisingfirma) otstarbekamaks skeem, kus AS Starman oli liisingfirmas kui kauba müüja.

Arvestades, et ühelt poolt on ettevõtte krediitkõlblikkus viimasel ajal tublisti paranenud ning teiselt poolt on jätkuvalt silmapiiril huvitavaid investeerimisplaane, vaadati 2006 aasta teisel poolel koostöös laenuandjatega üle Starmani senised võõrfinantseerimise tingimused. Parima finantseerimispakkumise tegi senine peamine rahastaja SEB Ühisliising ning 22.09.2006 sõlmiti järjekordne müügi- ja tagasirendi tehing kus SEB Ühisliisingule müüdi Tallinna ja selle lähiümbruse kaabellevivõrk koos sellele signaali andvate Akadeemia tee 28 asuvate peajaamadega 8 667 tuhande euro väärtuses võttes seejärel müüdü põhivara kapitalirendile summas 7 030 tuhat eurot. Uus rendileping sõlmiti 7 aastase tähtajaga, igakuiste võrdsete kuumaksetega ning intressimääraga 6 kuu Euribor + 1%. Saadud vahenditest 6 737 tuhat eurot kasutati SEB Ühisliisinguga seni sõlmitud kapitalirendilepingute ennetähtaegseks lõpetamiseks. Sellega vabanesid kõikide antud lepingutega seotud tagatised va. 2. järjekoha kommertsant summas 767 tuhat eurot, mille vabastamine jäeti ära antud tagatise mitteolulisusest ning täiendavast administratiivsest asjaajamisest tingituna.

Uue lepingu kapitalirendi jäägi summa bilansis seisuga 31.12.2006 oli 6 811 tuhat eurot. Ülejäänud väike osa kogu kapitalirendi jäägist seisuga 31.12.2006 on seotud tavaliste sõidukite ostu finantseerimiseks kasutatud kapitalirendidega.

Kontsern on soetanud kapitalirendi tingimustel varasid järgmiselt (tuhandetes eurodes seisuga 31. detsember):

	Maa ja ehitised	Masinaid ja seadmed	Kokku
<b>2005. a.</b>			
Soetusmaksumus	7 544	5 240	12 784
Bilansiline jääkmaksumus	5 546	3 700	9 246
<b>2006. a.</b>			
Soetusmaksumus	12 715	216	12 931
Bilansiline jääkmaksumus	9 269	141	9 409

Kasutusrendi tingimustel on kontsern välja rentinud masinaid ja seadmeid, mille soetusmaksumused ja jääkväärtused tuhandetes eurodes seisuga 31. detsember on järgmised:

	2006. a .	2005. a .
Kasutusrendile antud vara soetusmaksumus <sup>1</sup>	2 440	1 408
Kasutusrendile antud vara bilansiline jääkmaksumus <sup>1</sup>	1 845	1 244
Kasutusrendi tulu	201	269

<sup>1</sup>Ülaltoodud varad sisaldavad muuhulgas klientide käes kasutada olevaid telefonimodemeid soetusmaksumusega 1 929 tuhat ja jääkmaksumusega 1 411 tuhat eurot 2006.a. ning soetusmaksumusega 1 173 tuhat ja jääkmaksumusega 1 032 tuhat eurot 2005.a.

Kasutusrendile on võetud sõiduautod tuhandetes eurodes seisuga 31. detsember:

	2006. a .	2005. a .
Makstud kasutusrendimakseid perioodi jooksul	49	56
Järgnevatel perioodidel kasutusrendimaksed mittekatkestatavatest rendilepingutest:	36	83
<i>sh. kuni 1 aasta</i>	25	50
<i>1 - 5 aastat</i>	11	33

#### Lisa 17 Tehingud seotud osapooltega

Aruande koostamisel on loetud seotud osapoolteks:

- olulise mõjuga aktsionäre ja nende poolt kontrollitud ettevõtteid;
- tegev- ja kõrgemat juhtkonda, nende lähisugulasi ja nende poolt kontrollitud ettevõtteid.

Kontsern on ostanud teenuseid järgmistelt seotud osapooltelt (tuhandetes eurodes, aasta kohta):

	2006. a .	2005. a .
Olulise mõjuga aktsionärid	0	29
Nõukogu liikmetega seotud ettevõtted	149	183

Nimetatud tehingutest on kontsernil tuhandetes eurodes seisuga 31. detsember soetud osapoolte vastu järgmised kohustused (kajastatud ridadel kohustused tarnijate ees):

	2006. a .	2005. a .
Nõukogu liikmetega seotud ettevõtted	0	3

Juhatuse ja nõukogu liikmetele ning nende lähisugulastele on müüdnud teenuseid tavapärase äritegevuse käigus. Antud teenuste kogumaht ei ületanud 2006. a. ja 2005. a. 3 tuhandet eurot.

Juhatuse hinnangul ei ole ülaltoodud tehingutes kasutatud turuhindadest erinevaid hindasid.



Juhtkonna tasud

Juhatuse liikmete palgakulu koos preemiatega oli 2006. aastal 280 tuhat eurot (2005. aastal 251 tuhat eurot), nõukogu liikmetel 21 tuhat eurot (2005. aastal 60 tuhat eurot).

Ettevõtte nõukogu poolt kinnitatud juhtkonna premeerimissüsteemi alusel on juhatuse liikmetele väljastatud optsioonid, millega juhatuse liikmetel on teatud tingimuste täitumisel õigus omandada kokku 600 000 ettevõtte aktsiat (vt. lisa 20 ja lisa 15).

Juhatuse liikme ametist vabastamise või mitte tagasivalimise korral makstakse juhatuse liikmele hüvitist juhul kui juhatuse liige ei ole rikkunud sõlmitud juhatuse liikme lepingut. Vastavalt sõlmitud lepingutele moodustaksid vastavad hüvitised kõikide juhatuse liikmete osas kokku 63 tuhat eurot.

**Lisa 18 Lisa konsolideeritud rahavoo aruande juurde**

tuhandetes eurodes, aasta kohta

Puhaskasumi korrigeerimised koosnevad järgmistest mitterahalistest äritegevusega seotud kasumitest ja kahjumitest ning investeerimis- ja finantseerimistegevusega seotud tuludest ja kuludest:

	2006. a.	2005. a.
Põhivara amortisatsioon ja väärtuse langus (lisa 10,11)	2 901	2 233
Materiaalse põhivara müügikasum (lisa 3)	-10	-15
Nõuete allahindlus (lisa 7)	57	-24
Intressimüügi	-21	-11
Intressimüügi	326	285
Kasum õiglase väärtuse muutusest	0	-4
Dividendide tulumaks	87	0
<b>Puhaskasumi korrigeerimised kokku</b>	<b>3 340</b>	<b>2 465</b>

Põhivara soetamine koosneb järgmistest komponentidest:

	2006. a.	2005. a.
Materiaalse põhivara ostud ja parendused (lisa 10)	-4 962	-4 647
Immateriaalse põhivara ostud ja parendused (lisa 11)	-31	-16
Kapitalirendi tingimustel soetatud materiaalne põhivara	148	485
<b>Põhivara soetused kokku</b>	<b>-4 845</b>	<b>-4 178</b>

**Lisa 19 Investeeringud tütarettevõtte aktsiasse ja osadesse**

20. septembril 2006 asutasid AS Starman ja AS Levira Eesti Digitaaltelevisiooni AS, mille põhitegevuseks on maapealse leviga digitaaltelevisiooni tasuliste teenuste müük Eestis. Eesti Digitaaltelevisiooni AS-le osutab toodete turustamise ja klientide teenindamisega seonduvaid teenuseid AS Starman ning leviteenust AS Levira. Toodete müük toimub Starmanile kuuluva kaubamärgi ZUUM alt.

Eesti Digitaaltelevisiooni AS aktsiatest 66% kuulub Starmanile ning 34% Levirale. Vastavalt sõlmitud kokkuleppele paigutavad aktsionärid ettevõtte omakapitali vastavalt osalustele kokku kuni 3 miljonit eurot. Täiendava rahastamisvajaduse tekkimisel kohustub vastavad vahendid tagama Starman ning ka antud juhul säilivad aktsionäride vahel senised proportsioonid kasumi jaotamist ning hääleõigust silmas pidades. Aktsionäride vahel on sõlmitud optsioonileping, mille kohaselt on kokkulepitud tingimustel Leviral õigus ja kohustus müüa ning Starmanil õigus ja kohustus omandada Levirale kuuluv osalus. Optsiooni on võimalik kasutada alates 01.07.2008 ning optsiooni kasutamine sõltub peamiselt saavutatud kliendiarvust. Kõige tõenäolisem on optsiooni kasutamine juhul kui kliendiarv jõuab vahemikku 35 000 kuni 50 000. Kuna Eesti Digitaaltelevisiooni AS näol on tegemist alustava ettevõtmisega, siis ei ole võimalik piisava usaldusväärsusega hinnata sõlmitud optsioonilepingu väärtust ning sellest tingituna Starmanile täiendavat netovara või -kohustust ei teki.

31.12.2006 seisuga olid omanikud Eesti Digitaaltelevisiooni AS-i omakapitali paigutanud 0,77 miljonit eurot, millest kontsern maksis 0,51 miljonit eurot. Eesti Digitaaltelevisiooni kahjum 31.12.2006 seisuga oli 156 tuhat eurot, bilansimaht 814 tuhat eurot

ning omakapital 611 tuhat eurot. Kontserni osa tütaretevõtte omakapitalist moodustab 403 tuhat eurot. Tütaretevõtte aktsiad ei ole börsil noteeritud.

#### Lisa 20 Puhaskasum aktsia kohta

tuhandetes eurodes

	2006. a .	2005. a .
Aksionäridele kuuluv puhaskasum (tuh. EUR)	2 809	1 459
Kaalutud keskmine aktsiate arv (tuh. tk.)	13 054	13 054
<b>Tava-puhaskasum aktsia kohta EUR</b>	<b>0,22</b>	<b>0,11</b>
Aksionäridele kuuluv puhaskasum (tuh. EUR)	2 809	1 459
Kaalutud keskmine aktsiate arv (tuh. tk.)	13 054	13 054
Optsooniaktsiate lahustuv mõju (tuh. tk.)*	9	0
Kaalutud keskmine aktsiate arv korrigeerituna optsooniaktsiatega (tuh. tk.)	13 063	13 054
<b>Lahustatud puhaskasum aktsia kohta EEK</b>	<b>0,22</b>	<b>0,11</b>

\* Optsooniaktsiate lahustuv mõju on leitud järgnevalt:  $200\ 040 * (4,40 - 4,21) / 4,40 = 8\ 638$  aktsiat; sh  $200\ 040 =$  lahustuvat mõju omavate potentsiaalselt emiteeritavate aktsiate arv,  $4,40 =$  aktsia turuhind 31.12.2006,  $4,21 =$  aktsia hind optsooni realiseerimisel

Puhaskasum aktsia kohta leitakse aksionäridele kuuluva aruandeperioodi puhaskasumi jagamisel vastava perioodi kaalutud keskmise aktsiate arvuga. Varasemate perioodide aktsiate arvu on korrigeeritud 2005 aasta mais toimunud tükeldust ja fondiemissiooni arvesse võttes.

Ettevõttel on potentsiaalselt emiteeritavad aktsiad juhatuse liikmetele väljastatud optsoonide näol. Juhatuse liikmetel on teatud tingimuste täitumisel õigus omandada kokku 600 000 ettevõtte aktsiat. Optsoonid on vastavalt realiseerimisperioodidele jaotatud kolme võrdsesse osasse: A-seeria annab õiguse 200 040 aktsia omandamisele alates 1.juulist 2006 kuni 30.juunini 2008; B- seeria puhul on vastavad näitajad 199 980 ja 1.juulist 2007 kuni 30.juunini 2009 ning C-seeria puhul 199 980 ja 1. juulist 2008 kuni 30.juunini 2010. A-seeria puhul on optsoonide realiseerimishind aktsiatega kauplemise algusest 3. kuni 8. nädala börsi keskmine kauplemishind + 15%; B-seeria puhul on vastav näitaja 2006.a. I kvartali keskmine kauplemishind + 15% ning C-seeria puhul 2007.a. I kvartali keskmine kauplemishind + 15% (kõikide seeriade puhul lahutatakse makstud dividend realiseerimishinnast). Optsoonide realiseerumisel peavad veel olema täidetud mitmed tingimused nagu teatud kriteeriumid ettevõtte majandustulemuste ja turukapitalisatsiooni osas ning juhatuse liikme töösuhe Starmaniga.

Kehtivad aktsioptsioonid	2006	2005
Kehtivad aktsioptsioonid perioodi alguses (tuh. tk)	600	0
Aruandeperioodil väljastatud (tuh. tk)	0	600
Kehtivad aktsioptsioonid perioodi lõpus (tuh. tk)	600	600

Aruandepäeva seisuga olid täidetud kõik A-seeria optsoonide realiseerumiseks vajalikud tingimused. Seega on perioodi kaalutud keskmisele aktsiate arvule liidetud optsooniaktsiate lahustuv mõju. Aksionäridele kuuluva aruandeperioodi puhaskasumi jagamisel optsooniaktsiatega korrigeeritud aktsiate arvuga saadakse lahustatud puhaskasum aktsia kohta.

#### Lisa 21 Vaidlused ja hagid

16. jaanuaril 2006 vaidlustas AS Starman Konkurentsiametisse ja Sideametisse saadetud kaebusega Elion Ettevõtted AS plaani tõsta alates 01. veebruarist 2006 sidekanalisatsiooni kasutamise eest makstavaid renditasusid. Juba välja renditud objektide osas kujuneks antud soovi järgi hinnatõusuks 32%, kaablivõrgu laiendamise ja renoveerimise korral aga koguni ligi 400% ning viimasele lisanduks veel varem mitteeksisteerinud liitumistasu. Starmani arvates on tegemist ebaseadusliku tegevusega, mis on vastuolus Telekommunikatsiooniseaduse, Konkurentsiseaduse ja veel mitme õigusaktiga. Starmani kulud sidekanalisatsiooni renditeenuse kasutamisel olid 2005. aastal c.a. 0,5 miljonit eurot. Antud rendihindade reaalne kehtima hakkamine mõjutaks koheselt ettevõtet vaid olemasolevate väljarenditud objektide osas (potentsiaalne hinnatõus 32%), kuna laiendamine ja renoveerimine muutuksid antud tingimustel enamasti majanduslikult mõttetuks. Olukorra pikaajalisel jätkumisel võib see pärssivalt mõjutada ettevõtte investeerimistegevust. 2006 aasta kuludes kajastub veebruarist alates Elioni poolt kavandatud

hinnatõus olemasolevate objektide osas. Kaablivõrgu laiendamist või renoveerimist uute kavandatud tariifide alusel on ettevõtte teostanud vaid möödapääsmatutes olukordades väga väikestes mahtudes.

7. aprillil 2006 esitas AS Starman Harju Maakohtule hagiavalduse AS-i Telset vastu omandiõiguse tunnustamiseks ja asjade ebaseaduslikust valdusest väljanõudmiseks. Hagi hind on 98 tuhat eurot ning see on seotud varadega, mis pidanuksid olema Starmani poolt 2004 aasta juunis Tele 2 OÜ-lt soetatud tütarettevõtte – AS Telset Telecommunications Group – varade hulgas. Väljanõutavad varad pidanuks minema AS-i Telset kontrolli alt Tele 2 grupi kontrolli alla, kui viimase toonane tütarettevõtte Tallinna Kaabeltelevisiooni AS omandas 100% Telset Telecommunications Group aktsiastest. 10. aprillil Harju Maakohtu kohtumäärusega keelati AS-l Telset kõik tehingud nimetatud varadega. Oktoobris 2006 toimunud esimesel kohtuistungil sisulise aruteluni ei jõutud; järgmine istung pidanuks toimuma jaanuaris 2007 ent lükati edasi järgmise kuu lõppu. Protsessiga seotud kulud ei ole hetkel olnud märkimisväärsed, jäädes alla 3 tuhande euro.

## Lisa 22 Finantsinstrumendid

### Krediidirisk

Krediidirisk on potentsiaalne kahju, mille ettevõtte saaks juhul kui tema kliendid ja äripartnerid ei täida oma kohustusi. Seisuga 31.12.2006 oli maksimaalne potentsiaalne krediidirisk 1 043 tuhat eurot (31.12.2005 694 tuhat eurot). Antud näitaja on sügavalt teoreetiline, kuna tegevuse eripärast tingituna (suur hulk kliente suhteliselt väikeste üksikmaksetega) ei oma ettevõtte üksikuid olulisi krediidiriske. Üldise krediidiriski juhtimiseks ja minimeerimiseks on ettevõttes kehtestatud maksevõime hindamise ja võlglastega tegelemise protseduurid. Ettevõtte lühiajalisi vabasid vahendeid paigutatakse kõrge krediitkõlblikkusega finantsinstrumentidesse.

### Valuutarisk

Ettevõtte on avatud USA dollari kursi muutustele. Ligikaudu 20% igakuistest tegevuskuludest on kas otseselt või kaudselt seotud USD kursi muutustega. Samuti on dollaripõhised investeeringud internetiseadmetesse ja telefonimodemitesse. Võrreldes valuutariskide suurusi kogu äritegevuse taustal, tuleb tõdeda, et neil on teatav, kuid mitte oluline mõju ettevõtte majandustulemile. Tuleb arvestada, et tänasel hetkel turul pakutavate lahenduste kohaselt on ettevõttel võimalik valuutariske katta vaid lühiajalises horisondis. Kuna USD kurss oli tõusnud ettevõtte jaoks juba piisavalt kõrgele tasemele, sõlmis Starman 2005 aasta novembri lõpus USA dollari ostudeks 26 forward tehingut kogumahas 3 383 tuhat USD ning lõpptähtaegadega kuni 10.11.2006. Nende tehingutega kaeti eeldatavad lühikesed USD positsioonid poole aasta perspektiivis 100%-selt ning järgmise poole aasta perspektiivis 50%-selt. 31.12.2005 seisuga oli antud tehinguid üleval 21 tk. kogumahas 2 693 tuhat USD ning nende ümberhindlusest tekkinud kahjum summas 0,7 tuhat eurot kajastub bilansireal "Võlad" alajaotuse "Muud võlad" koosseisus. Kuna oli näha, et kõrge USD dollari kurss ettevõttele enam muret ei tee ning oodata võis hoopis USD edasist nõrgenemist, siis sõlmis Starman mais 2006 4 forward tehingut USD müügiks kogumahas 600 tuhat USD, millega vähendati USD lühikeste positsioonide kaetust teisel poolaastal. 31.12.2006 seisuga ei olnud üleval enam ühtegi valuutariskide katmiseks mõeldud instrumenti. Sõlmitud forward tehingute mõju 2006 aasta finantstulemustele - vt. Lisa 3 kirje "Muud kulud" kommentaari. 2007 aastal on oodata USD kursi muutustest sõltuvate tegevuskulude osakaalu edasist vähenemist, osaliselt seetõttu, et mitmed lepingud on ümber vormistatud europõhisteks. Kuna Starmani tänase hinnangu kohaselt ei ole 2007 aastal oodata USD kursi tõusmist ettevõtte jaoks liiga kõrgele tasemele, siis nähtavasti jäetakse 2007 aastal USD lühikesed positsioonid katmata.

### Intressirisk

Enamus ettevõtte poolt kaasatud laenukapitali hinnast on seotud 6 kuu Euriboriga. Seega on ettevõtte avatud muutustele eurointressides. Arvestades ettevõtte poolt 2006 aasta septembris sõlmitud senisest soodsamaid finantseerimislepinguid ei tohiks lähitulevikus laenu intressikulud märgatavalt suureneeda isegi eurointresside tõusu tingimustes. Tänaeks võib eeldada, et 2007 aasta alguseks on lühiajalises perspektiivis enamus 6 kuu Euribori võimalikust tõusust juba aset leidnud. Ettevõtte jälgib muutusi rahvusvahelisel rahaturul ning võrdleb finantseerimispakkumisi nii ujuva kui fikseeritud intressimäärade korral. Intressiriski mõju ettevõtte majandustulemustele on väga väike ning juhtkonna hinnangul puudub vajadus antud riski katmiseks.

### Varade ja kohustuste õiglase väärtus

Juhtkonna hinnangul ei erine kontserni finantsvarade ja -kohustuste õiglase väärtus oluliselt nende bilansilisest väärtusest. Õiglase väärtus on intressifondi osakute puhul määratud turuväärtusena ning raha (k.a. tähtajalised deposiidid tähtajaga kuni 3 kuud), võlakirjade ning muude nõuete ja kohustuste puhul diskonteeritud rahavoogude meetodil.

**Lisa 23 Emaettevõtte konsolideerimata kasumiaruanne**

tuhandetes eurodes, aasta kohta

Emaettevõtja kohta esitatava finantsinformatsioonina (lisad 23-26) on toodud emaettevõtja eraldiseisvad põhjaruanded, mille avalikustamine on nõutud Eesti raamatupidamise seadusega, kuigi see finantsinformatsioon ei ole nõutud finantsaruannetes, mis on koostatud kooskõlas rahvusvaheliste finantsaruandluse standarditega, nagu need on vastu võetud Euroopa Liidu poolt.

	<b>2006. a .</b>	<b>2005. a .</b>
Müügitulu	14 987	12 031
Muud äritulud	230	136
Kaubad, toore, materjal ja teenused	-4 236	-3 869
Muud tegevuskulud	-2 242	-2 076
Tööjõukulud	-2 414	-2 024
Põhivara amortisatsioon ja väärtuse langus	-2 901	-2 233
Muud ärikulud	-133	-183
<b>Ärikasum</b>	<b>3 292</b>	<b>1 783</b>
Finantstulud ja -kulud	-293	-324
<b>Kasum enne maksustamist</b>	<b>2 999</b>	<b>1 459</b>
Tulumaks	-87	0
<b>Aruandeaasta puhaskasum</b>	<b>2 912</b>	<b>1 459</b>

## Lisa 24 Emaettevõtte konsolideerimata bilanss

tuhandetes eurodes, 31. detsember seisuga

	2006. a.	2005. a.
<b>VARAD</b>		
<b>Käibevara</b>		
Raha	717	282
Nõuded	902	619
Ettemaksed	49	65
Varud	992	760
<b>Käibevara kokku</b>	<b>2 660</b>	<b>1 726</b>
<b>Põhivara</b>		
Pikaajalised finantsinvesteeringud	506	0
Muud finantsvarad	0	10
Materiaalne põhivara	18 982	17 210
Immateriaalne põhivara	38	26
<b>Põhivara kokku</b>	<b>19 526</b>	<b>17 246</b>
<b>VARAD KOKKU</b>	<b>22 186</b>	<b>18 971</b>
<b>KOHUSTUSED JA OMAKAPITAL</b>		
<b>Kohustused</b>		
<b>Lühiajalised kohustused</b>		
Laenukohustused	983	1 071
Võlad	1 761	1 382
Ettemaksed	141	2 025
<b>Lühiajalised kohustused kokku</b>	<b>2 885</b>	<b>2 582</b>
<b>Pikaajalised kohustused</b>		
Pikaajalised laenukohustused	6 211	5 997
Muud pikaajalised võlad	280	203
<b>Pikaajalised kohustused kokku</b>	<b>6 491</b>	<b>6 200</b>
<b>Kohustused kokku</b>	<b>9 376</b>	<b>8 782</b>
<b>Omakapital</b>		
Aktiivkapital	8 343	8 343
Kohustuslik reservkapital	167	94
Jaotamata kasum	4 301	1 753
<b>Omakapital kokku</b>	<b>12 810</b>	<b>10 190</b>
<b>KOHUSTUSED JA OMAKAPITAL KOKKU</b>	<b>22 186</b>	<b>18 971</b>

## Lisa 25 Emaettevõtte konsolideerimata omakapitali muutuste aruanne

tuhandetes eurodes, aasta kohta

	Aksia-kapital	Ülekurss	Kohustuslik reservkapital	Jaotamata kasum	Omakapital kokku
<b>31.12.2004. a</b>	<b>2 781</b>	<b>4 375</b>	<b>46</b>	<b>1 012</b>	<b>8 214</b>
Fondiemissioon	5 562	-4 375	0	-1 187	0
Reservkapitali moodustamine	0	0	48	-48	0
Aruandeaasta kasum	0	0	0	1 459	1 459
Tütaretevõtetega ühinemise mõju (vt lisa 22)				517	517
<b>31.12.2005. a.</b>	<b>8 343</b>	<b>0</b>	<b>94</b>	<b>1 753</b>	<b>10 190</b>
Dividendide väljakuulutamise	0	0	0	-292	-292
Reservkapitali moodustamine	0	0	73	-73	0
Aruandeaasta puhaskasum	0	0	0	2 912	2 912
<b>31.12.2006</b>	<b>8 343</b>	<b>0</b>	<b>167</b>	<b>4 301</b>	<b>12 810</b>

Emaettevõtte korrigeeritud konsolideerimata omakapital, mis on aluseks kasumi jaotamisele tulenevalt Eesti Raamatupidamiseadusest, on seisuga 31. detsember järgmine:

	2006. a.	2005. a.
Emaettevõtte konsolideerimata omakapital	12 810	10 190
Tütaretevõtte bilansiline väärtus emaettevõtte konsolideerimata bilansis	-506	0
Tütaretevõtte väärtus arvestatuna kapitaliosaluse meetodil	403	0
<b>Kokku</b>	<b>12 707</b>	<b>10 190</b>

## Lisa 26 Emaettevõtte konsolideerimata rahavoo aruanne

tuhandetes eurodes, aasta kohta

	2006. a.	2005. a.
<b>Rahavood äritegevusest</b>		
Puhaskasum	2 912	1 459
Puhaskasumi korrigeerimised	3 340	2 465
Ettevõtete ühinemine	0	144
Äritegevusega seotud nõuete ja ettemaksete muutus	-314	-38
Varude muutus	-210	-76
Äritegevusega seotud kohustuste ja ettemaksete muutus	468	260
<b>Rahavood äritegevusest kokku</b>	<b>6 196</b>	<b>4 214</b>
<b>Rahavood investeerimistegevusest</b>		
Materiaalse ja immateriaalse põhivara soetus	-4 729	-4 178
Materiaalse ja immateriaalse põhivara müük	179	54
Investeeringud tütarettevõtetesse	-506	-415
Muude finantsinvesteeringute müük	0	209
Saadud intressid	21	11
<b>Rahavood investeerimistegevusest kokku</b>	<b>-5 034</b>	<b>-4 320</b>
<b>Rahavood finantseerimistegevusest</b>		
Laenude tagasimaksed	-48	-48
Kapitalirendi põhiosa tagasimaksed	-1 735	-1 195
Makstud intressid	-326	-285
Saadud müügi-tagasirendi tehingutest	1 762	1 464
Makstud dividendid	-292	0
Makstud dividendide tulumaks	-87	0
<b>Rahavood finantseerimistegevusest kokku</b>	<b>-727</b>	<b>-64</b>
<b>RAHAVOOD KOKKU</b>	<b>435</b>	<b>-169</b>
Raha ja raha ekvivalendid perioodi alguses	282	451
Raha ja raha ekvivalentide muutus	435	-169
<b>Raha ja raha ekvivalendid perioodi lõpus</b>	<b>717</b>	<b>282</b>

## SÕLTUMATU AUDITORI JÄRELDUSOTSUS

### AS Starman aktsionäridele

#### Järeldusotsus raamatupidamise aastaaruandele

Oleme auditeerinud ASi Starmani ja tema tütarettevõtte (edaspidi „Grupp”) konsolideeritud raamatupidamise aastaaruannet, mis sisaldab konsolideeritud bilanssi seisuga 31. detsember 2006 ning eeltoodud kuupäeval lõppenud majandusaasta konsolideeritud kasumiaruannet, omakapitali muutuste aruannet ja rahavoogude aruannet, aastaaruande koostamisel kasutatud peamiste arvestuspõhimõtete kokkuvõtet ning muid selgitavaid lisasid. Auditeeritud raamatupidamise aastaaruanne on lisatud meie poolt identifitseerituna käesolevale järeldusotsusele.

#### *Juhatuse kohustused raamatupidamise aastaaruande osas*

Juhatuse kohustuseks on raamatupidamise aastaaruande koostamine ning õiglane esitamine kooskõlas rahvusvaheliste finantsaruandluse standardite nõuetega nagu need on vastu võetud Euroopa Liidu poolt. Selle kohustuse hulka kuulub asjakohase sisekontrollisüsteemi kujundamine ja töös hoidmine, mis tagab raamatupidamise aastaaruande korrektse koostamise ja esitamise ilma pettustest või vigadest tulenevate oluliste väärkajastamiseta, asjakohaste arvestuspõhimõtete valimine ja rakendamine ning antud tingimustes põhjendatud raamatupidamislike hinnangute tegemine.

#### *Auditori kohustused*

Meie kohustuseks on avaldada auditi põhjal arvamust raamatupidamise aastaaruande kohta. Viisime auditi läbi kooskõlas rahvusvaheliste auditeerimisstandarditega. Need standardid nõuavad, et me oleme vastavuses eetikanõuetega ning et me planeerime ja viime auditi läbi omandamaks põhjendatud kindlustunde, et raamatupidamise aastaaruanne ei sisalda olulisi väärkajastamisi.

Audit hõlmab raamatupidamise aastaaruandes esitatud arvnäitajate ja avalikustatud informatsiooni kohta auditi tõendusmaterjali kogumiseks vajalike protseduuride läbiviimist. Nende protseduuride hulk ja sisu sõltuvad auditi otsustustest, sealhulgas hinnangust riskidele, et raamatupidamise aastaaruanne võib sisaldada pettustest või vigadest tulenevaid olulisi väärkajastamisi. Asjakohaste auditi protseduuride kavandamiseks võtab auditor nende riskihinnangute tegemisel arvesse õige ja õiglase raamatupidamise aastaaruande koostamiseks ja esitamiseks juurutatud sisekontrollisüsteemi, kuid mitte selleks, et avalda arvamust sisekontrolli tulemuslikkuse kohta. Audit hõlmab ka kasutatud arvestuspõhimõtete asjakohasuse, juhatuse poolt tehtud raamatupidamislike hinnangute põhjendatuse ja raamatupidamise aastaaruande üldise esituslaadi hindamist.

Usume, et kogutud auditi tõendusmaterjal on piisav ja asjakohane meie arvamuse avaldamiseks.

#### *Arvamus*

Meie arvates kajastab lisatud konsolideeritud raamatupidamise aastaaruanne kõigis olulistest osades õiglaselt Grupi finantsseisundit seisuga 31. detsember 2006 ning sellel kuupäeval lõppenud majandusaasta finantstulemust ja rahavoogusid kooskõlas rahvusvaheliste finantsaruandluse standarditega nagu need on vastu võetud Euroopa Liidu poolt.


#### Järeldusotsus muude juriidiliste ja regulatiivsete nõuete osas

Meie audit on läbi viidud eesmärgiga avaldada arvamust konsolideeritud raamatupidamise aastaaruandele. Finantsinformatsioon ASi Starman kui emaettevõtte kohta on esitatud lisades 23-26, mis on nõutud Eesti raamatupidamise seadusega, aga ei ole nõutud osana konsolideeritud raamatupidamise aastaaruandest, mis on



koostatud kooskõlas rahvusvaheliste finantsaruandluse standarditega nagu need on vastu võetud Euroopa Liidu poolt. Nimetatud finantsinformatsiooni osas on rakendatud konsolideeritud raamatupidamise aastaaruande auditeerimise protseduure ning meie arvates on täiendav finantsinformatsioon koostatud kõigis olulistel osades kooskõlas Eesti hea raamatupidamise tavaga ja arvestades konsolideeritud raamatupidamise aastaaruannet tervikuna.

Tallinn, 2. aprill 2007. a




Hanno Lindpere  
Ernst & Young Baltic AS

**KASUMI JAOTAMISE ETTEPANEK**

Juhatus teeb AS Starman üldkoosolekule ettepaneku jagada kasumit järgmiselt:


Jaotamata kasum seisuga 31.12.2006	4 198 tuhat eurot
Eraldis kohustuslikku reservkapitali	141 tuhat eurot
Väljamakstavad netodividendid	584 tuhat eurot
Jaotamata kasum peale dividendide väljamaksmist	3 473 tuhat eurot

Aksionäridele väljamakstav netodividend on 0,70 EEK (ca. 0,045 EUR) aktsia kohta. Tallinna Börsi regulatsioonidele vastavalt võtta dividendiõiguslike aktsionäride määramisel aluseks väärtpaberiomanike nimekiri Eesti Väärtpaberite Keskdepositooriumis seisuga 10. börsipäev peale aktsionäride üldkoosoleku toimumise päeva seisuga kell 8.00.



Peeter Kern

Juhatuse esimees



Randy Hütsi

Juhatuse liige



Henri Treude

Juhatuse liige

## JUHATUSE JA NÕUKOGU ALLKIRJAD 2006 MAJANDUSAASTA ARUANDELE

Käesolevaga kinnitame AS Starman 2006. a. konsolideerimisgrupi majandusaasta aruandes esitatud andmete õigsust:



*Nigel Philip Williams*

Nõukogu esimees



*Roman Babka*

Nõukogu liige



*Jaak Ennuste*

Nõukogu liige



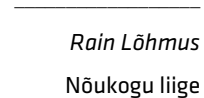
*Andrek Kuivallik*

Nõukogu liige




*Hans Larsson*

Nõukogu liige




*Rain Lõhmus*

Nõukogu liige




*Sven Ilmar Oksaar*

Nõukogu liige



*Peter Kern*

Juhatuse esimees



*Rändy Hütsi*

Juhatuse liige



*Henri Treude*

Juhatuse liige