

starman

AS STARMAN

2005. a.

KONSOLIDEERITUD VAHEARUANNE

Majandusaasta algus: 01.01.2005
Majandusaasta lõpp: 31.12.2005

Registrikood: 10069659

Address:
Akadeemia tee 28
12618, Tallinn
Eesti Vabariik


Telefon: +372 6 779 977
Faks: +372 6 779 907

E-mail: starman@starman.ee
Internet: www.starman.ee

Põhitegevused: kaabeltelevisiooni ja andmeside teenused

SISUKORD

SELETUSKIRI AS STARMAN 2005. A. KONSOLIDEERITUD VAHEARUANDE JUURDE.....	2
Üldist	2
Finantssuhtarvud.....	2
Kontserni struktuur.....	3
Tulud-kulud.....	3
Bilanss, investeringud, finantseerimine	4
JUHATUSE KINNITUS 2005. A. KONSOLIDEERITUD VAHEARUANDELE.....	5
KASUMIARUANNE	6
BILANSS	7
OMAKAPITALI MUUTUSTE ARUANNE	8
RAHAVOOGUDE ARUANNE.....	9
VAHEARUANDE LISAD	11
Lisa 1 Vahearunde koostamisel kasutatud arvestusmeetodid ja hindamisalused.....	11
Lisa 2 Müügitulu	11
Lisa 3 Muud äritulud ja ärikulud.....	12
Lisa 4 Finantstulud ja -kulud.....	13
Lisa 5 Võlakohustused.....	13
Lisa 6 Muud lühiajalised võlad	14
Lisa 7 Omakapital	14
Lisa 8 Tehingud seotud osapooltega	15
Lisa 9 Puhaskasum aktsia kohta	16
Lisa 10 Vaidlused ja hagid	16
JUHATUSE ALLKIRJAD AS STARMAN 2005. A. KONSOLIDEERITUD VAHEARUANDELE.....	17



SELETUSKIRI AS STARMAN 2005. A. KONSOLIDEERITUD VAHEARUANDE JUURDE

Üldist

2005 aasta oli Starmanile edukas. Ettevõtte säilitas tugeva positsiooni kaabeltelevisiooni ja internetiteenuste osas. Kiireid positiivseid tulemusi andis veebruaris alustatud telefoniteenuse müük. Septembris alustati klientidele digitelevisiooni pakkumisega, mille positiivne mõju peaks avalduma pikemas perspektiivis.

Starmani 2005 aasta kogutulud moodustasid 12,2 miljonit eurot, mis on 26% enam kui aasta tagasi. 2005 aasta amortisatsioonieelne ärikasum (EBITDA) oli 4 miljonit eurot ning puhaskasum 1,46 miljonit eurot, mis on vastavalt 31% ja 53% enam kui eelmise aasta näitaja. Aastatulemused olid ootuspärased. Tulemuste hindamisel tuleb arvestada, et need sisaldavad 0,3 miljoni euro ulatuses ühekordset laadi kulusid.

Neljanda kvartali tulemusi mõjutas aktiivne müügitegevus ning sellega kaasnenud kulud, mis läbi laienenud kliendibaasi löid paremad eeldused tulubaasi kasvuks tulevikus. Sesonsetest põhjustest lähtuvalt olid neljandas kvartalis varasematest suuremad tööjõukulud. Ülaltoodut arvestades kujunes neljanda kvartali puhaskasumiks 0,3 miljonit eurot.

Finantssuhtarvud

Mõningad suhtarvud 2005 aasta majandustegevuse hindamiseks:

	2003	2004	2005
Käibe kasv	35%	44%	26%
EBITDA marginaal	38%	32%	33%
Ärikasumimarginaal	16%	12%	15%
Netomarginaal	13%	10%	12%
Tulud/keskmised aktivad	0,62	0,68	0,67
Omakapitali määr	70%	51%	54%
Laenud/omakapital	0,34	0,73	0,69
Laenud/EBITDA	1,05	2,08	1,76
Investeeringud/EBITDA	0,78	2,15	1,16
Lühiajaliste kohustuste kattekordaja	0,66	0,78	0,60
Arvete käibesagedus (aastas)	23,5	18,5	20,2

Abiks suhtarvude tõlgendamisel:

EBITDA = ärikasum + amortisatsioon

EBITDA marginaal : EBITDA / Tulud kokku

Ärikasumi marginaal : ärikasum / Tulud kokku


Netomarginaal : Puhaskasum / Tulud kokku

Omakapitali määr : Omakapital / Varad kokku

Laenud = Võlakohustused + Pikaajalised võlakohustused

Lühiajaliste kohustuste kattekordaja : Käibevara / Lühiajalised kohustused

Arvete käibesagedus : Perioodi müügitulu / Nõuded ostjate vastu perioodi lõpus



Kontserni struktuur

Starmani kontserni kuuluvad emattevõtte AS Starman ning 100%-se osalusega tütarettevõtted AS Levi Kaabel, Tallinna Kaabeltelevisiooni AS ja AS Telset Telecommunications Group. Antud tütarettevõtted kuuluvad Starmani kontserni alates 2004 aasta juunist. Vahetult peale tütarettevõtete omandamist müüdi nende peamised aktivad emattevõttele ning sisulist majandustegevust pole seal toimunud omandamisest alates. 2004 aasta detsembrist puudub tütarettevõtetel sisuliselt ka grupiväline käive.

31. mail 2005.a. omandas Starman AS-lt Levi Kaabel 100%-se osaluse AS-s Telset Telecommunications Group ja samal päeval sõlmisid Starman ja tütarettevõtted ühinemislepingu, mille kohaselt ühendab Starman endaga kõik tütarettevõtted. Ühinemisprotsess koos tütarettevõtete kustutamisega Äriregistrist saab täielikult läbi 2006 aasta alguses.

Tulud-kulud

Starmani 2005 aasta kogutuludest enamuse moodustasid traditsiooniliselt kaabeltelevisiooni- ja internetiteenused – andes vastavalt 52% ja 40% kogutuludest.

Kaabeltelevisiooni tulud kasvasid 2004 aastaga võrreldes 29%. Turu orgaaniline kasv on viimastel aastatel toimunud peamiselt hinnatõusu arvelt. Kaabeltelevisiooni teenuste hinnad on Eesti elatustaset arvestades siiski endiselt madalad. Ettevõttel oli 2005 detsembri lõpus 130 tuhat kaabeltelevisiooni klienti, kellest 1,2% vaatas digitelevisiooni.

Tulud internetiteenustest kasvasid aastaga 15%. Ettevõttel oli 2005 detsembri lõpus 31 tuhat interneti klienti. Neljandas kvartalis langes internetiteenuste keskmine tulu kliendi kohta (*ARPU*), millele oli turul selge surve alanemise suunas kogu aasta vältel.

Telefoniteenus näitas kiire kliendikasvu toel kuust-kuuse soliidset käibekasvu. Ettevõttel oli 2005 detsembri lõpuks 17 tuhat telefoniklienti. Kui telefoniteenuste käive moodustas 2005 aasta kogutuludest 6%, siis lähitulevikus võib siin oodata osakaalu märgatavat suurenemist.

Starmani tegevuskulud 2005 aastal moodustasid 8,15 miljonit eurot kasvades 2004 aastaga võrreldes 23%. Tegevuskulud sisaldavad 0,3 miljoni euro ulatuses ühekordset laadi kulusid, millest olulisimatena võiks mainida erisoodustasmaksu juhatuse liikmetele väljastatud aktsioptionsioonidelt ja aktsiate esmase avaliku emissiooniga (*IPO*) seotud kulusid.

Jättes kõrvale eespooltoodud ühekordsed kulud, kasvasid 2005 aastal eelneva aastaga võrreldes ennaktempos töötajakulud, turunduskulud, kulud võrgu hooldusega seotud teenustele ning materjalidele (peamiselt TELE 2 tehinguga omandatud mittemodernsest kaabelvõrgust tingituna) ja programmikulud. Enamike kululiikide osas jäid kasvutempod alla tulude kasvule.

Töötajakulud kasvasid eelneva aastaga võrreldes 46%. Keskmine töötajate arv 2005 aastal oli 187. 31.12.2005 seisuga töötas ettevõttes 208 inimest, mis on 44 inimese võrra ehk 27% enam kui 2004 aasta lõpus. Töötajate arvu kasv on seotud ettevõtte veelgi suurenenud tähelepanuga klienditeeninduse tugevdamisele. Lisaks on mitmete funktsioonide puhul suurendatud isetegemise osakaalu ning selle võrra vähendatud väljastpoolt organisatsiooni ostetavaid teenuseid.


Varade hindamisest tulenevatest kuludest moodustasid halbade kliendinõuete provisjonid vaid 52,5 tuhat eurot ehk 0,4% perioodi käibest. Varude kaod ja allahindlused 2005 aastal moodustasid 71,6 tuhat eurot.

2005 aasta *EBITDA* oli 4 miljonit eurot. Ühekordset laadi kulude elimineerimisel kujuneks marginaaliks 35%.

Amortisatsioonikulud kasvasid 2004 aastaga võrreldes 20%.

Finantskulude juures tuleb eraldi välja tuua USA dollari olulise tugevnemise negatiivne mõju ettevõtte majandustulemustele. Finantskulude real kajastuv tulem moodustab alla 1/3 hinnangulisest kogu kursikahjumist.

Erinevalt eelnevast aastast ei mõjutanud 2005 aasta tulemust dividendide maksmine ja sellega kaasnev tulumaks.



2005 aasta puhaskasum oli 1,46 miljonit eurot. Ühekordset laadi kulude elimineerimisel kujuneks marginaaliks "ametliku" 12% asemel 14%.


Bilanss, investeeringud, finantseerimine

Starmani investeeringud põhivarasse 2005 aastal moodustasid 4,66 miljonit eurot, millest 1,16 miljonit investeeriti neljandas kvartalis. Investeeringud jagunesid järgnevalt: kaabellevivõrgu renoveerimine ja ehitus – 1,67 miljonit, telefonimodemid – 1,05 miljonit, interneti seadmed – 0,47 miljonit (sh. keskseadmed 0,33 miljonit), digiteleviseiooni peajaam ja seadmed – 0,45 miljonit (sh. peajaam 0,43 miljonit), analoogkaabeltelevisiooni peajaamad ja seadmed – 0,3 miljonit (sh. kaabel TV peajaamad 0,27 miljonit), telefoni keskseade – 0,3 miljonit, digiboksid – 0,14 miljonit ja muud investeeringud 0,26 miljonit eurot.

Varasemate aastatega võrreldes sisalduvad 2005 aasta investeeringutes kaks uut arendusprojekti - digiteleviseiooni peajaam ning telefoniliikluse sidumist (*interconnection*'it) võimaldav keskseadme laiendus. Mõlemad seadmed said teenuse osutamiseks valmis kolmandas kvartalis. Telefoniliikluse sidumisega loobus Starman vahendajate teenustest - muutus, mis mõjub edaspidi positiivselt kasumimarginaalidele.

Enamuse kaabellevivõrgu investeeringutest moodustas olemasoleva võrgu kaasajastamine ja andmesidekõlbulikkuse suurendamine. Kui 2004 aasta lõpus ulatus Starmani võrk 243 tuhande majapidamiseni, millest 161 tuhat ehk 66% oli andmesidekõlbulik võrk, siis 31.12.2005 seisuga olid vastavad näitajad 247 tuhat ja 198 tuhat (ehk andmesidekõlbulikkus kasvas 80%-ni). Investeeringud telefonimodemitesse ja digiboksidesse on otseselt seotud kliendikasvuga. Investeeringud interneti ja kaabeltelevisiooni seadmetesse toetavad nii kliendikasvu kui ka kvaliteeti. Viimastele sarnase loogikaga hakkavad edaspidi toimuma ka investeeringud telefoni keskseadmesse.


2005 aasta jooksul säilitas Starman kõrge kapitaliseerituse, suhteliselt madala laenutaseme ning piisava likviidsuse.



JUHATUSE KINNITUS 2005. A. KONSOLIDEERITUD VAHEARUANDELE

Käesolevaga deklareerime oma vastutust lehekülgedel 5 kuni 16 esitatud raamatupidamise vahearuanne koostamise eest ja kinnitame, et:


1. raamatupidamise vahearuanne koostamisel rakendatud arvestuspõhimõtted on vastavuses rahvusvaheliste finantsaruandluse standarditega (International Financial Reporting Standards – IFRS);
2. raamatupidamise vahearuanne kajastab õigesti ja õiglaselt kontserni finantsseisundit, majandustulemusi ja rahavoogusid;
3. AS Starman on jätkuvalt tegutsev ettevõtte.




Peter Kern
Juhatuse esimees



Randy Hütsi
Juhatuse liige



Henri Treude
Juhatuse liige




Juhatuse liige

KASUMIARUANNE

(tuhandetes eurodes)

	2005. a .	2004. a .	IV kvartal 2005. a.	IV kvartal 2004. a.	Lisad
Müügitulu	12 031	9 543	3 222	2 717	2
Muud äritulud	136	117	31	29	3
Kaubad, toore, materjal ja teenused	-3 869	-3 308	-1 025	-962	3
Muud tegevuskulud	-2 076	-1 876	-591	-496	3
Tööjõukulud	-2 024	-1 388	-598	-369	3
Põhivara amortisatsioon ja väärtuse langus	-2 233	-1 855	-635	-514	
Muud ärikulud	-183	-28	-20	-5	3
Ärikasum	1 783	1 204	386	399	
Finantstulud ja -kulud	-324	-191	-81	-41	4
Kasum enne tulumaksustamist	1 459	1 013	304	358	
Tulumaks	0	-59	0	0	
Aruandeperioodi puhaskasum	1 459	954	304	358	
Tava-puhaskasum aktsia kohta EUR	0,11	0,07	0,02	0,03	9
Lahustatud puhaskasum aktsia kohta EUR	0,11	0,07	0,02	0,03	9



BILANSS

(tuhandetes eurodes)


	31.12.2005.	31.12.2004. a.	Lisad
VARAD			
Käibevara			
Raha ja pangakontod	282	595	
Kauplemisväärtpaberid	0	205	
Nõuded ostjate vastu	597	516	
Muud lühiajalised nõuded	87	106	
Varud	760	575	
Käibevara kokku	1 726	1 998	
Põhivara			
Muud finantsvarad	10	20	
Materiaalne põhivara	17 210	14 924	
Immateriaalne põhivara	26	20	
Põhivara kokku	17 246	14 964	
VARAD KOKKU	18 971	16 962	
KOHUSTUSED JA OMAKAPITAL			
Kohustused			
Lühiajalised kohustused			
Võlakohustused	1 071	694	5
Ettemaksed	332	249	
Võlad tarnijatele	662	651	
Muud lühiajalised võlad	1	415	6
Maksuvõlad	272	204	
Viitvõlad	447	347	
Lühiajalised kohustused kokku	2 785	2 561	
Pikaajalised kohustused			
Pikaajalised võlakohustused	5 997	5 670	5
Pikaajalised kohustused kokku	5 997	5 670	
Kohustused kokku	8 782	8 230	
Omakapital			
Aktsiakapital	8 343	2 781	
Ülekurss	0	4 375	
Reservid	94	46	
Eelmiste perioodide jaotamata kasum/kahjum	295	575	
Aruandeaasta kasum	1 459	954	
Omakapital kokku	10 190	8 731	7
KOHUSTUSED JA OMAKAPITAL KOKKU	18 971	16 962	

OMAKAPITALI MUUTUSTE ARUANNE

(tuhandetes eurodes)

	Aksia- kapital	Ülekurss	Kohustuslik reservkapital	Jaotamata kasum	Omakapital kokku
31.12.2003. a	2 781	4 375	1	787	7 944
Dividendide väljakuulutamise	0	0	0	-167	-167
Reservkapitali moodustamine	0	0	45	-45	0
Aruandeperioodi kasum	0	0	0	954	954
31.12.2004. a.	2 781	4 375	46	1 529	8 412
31.12.2004. a	2 781	4 375	46	1 529	8 731
Fondiemissioon	5 562	-4 375	0	-1 187	0
Reservkapitali moodustamine	0	0	48	-48	0
Aruandeperioodi kasum	0	0	0	1 459	1 459
31.12.2005. a.	8 343	0	94	1 753	10 190

Täiendav informatsioon omakapitali liikumiste kohta on esitatud lisan 7.




RAHAVOOGUDE ARUANNE

(tuhandetes eurodes)

	2005. a.	2004. a.	Lisad
Rahavood äritegevusest			
Puhaskasum	1 459	954	
Puhaskasumi korrigeerimised kokku, sh.	2 465	2 068	
<i>Põhivara kulum ja väärtuse langus</i>	2 233	1 855	
<i>Kasum (kahjum) põhivara müügist ja mahakandmisest</i>	-15	-5	
<i>Nõuete allahindlus</i>	-24	5	
<i>Intressitulu</i>	-11	-7	
<i>Intressikulu</i>	285	231	
<i>Kasum õiglase väärtuse muutusest</i>	-4	-10	
Äritegevusega seotud nõuete ja ettemaksete muutus	-38	-10	
Varude muutus	-76	-168	
Äritegevusega seotud kohustuste ja ettemaksete muutus	-155	334	
Rahavood äritegevusest kokku	3 654	3 179	
Rahavood investeerimistegevusest			
Materiaalse ja immateriaalse põhivara soetus	-4 178	-1 850	
Materiaalse ja immateriaalse põhivara müük	54	6	
Investeeringud tütarettevõtjatesse	0	-3 717	
Muude finantsinvesteeringute soetus	0	-64	
Muude finantsinvesteeringute müük	209	0	
Saadud intressid	11	7	
Rahavood investeerimistegevusest kokku	-3 904	-5 618	
Rahavood finantseerimistegevusest			
Laenude tagasimaksed	-48	-48	5
Kapitalirendi põhiosa tagasimaksed	-1 195	-1 588	5
Makstud intressid	-285	-230	
Saadud müügi-tagasirendi tehingutest	1 464	4 795	
Makstud dividendid	0	-167	
Makstud dividendide tulumaks	0	-59	
Rahavood finantseerimistegevusest kokku	-64	2 704	
RAHAVOOD KOKKU	-314	265	
Raha ja raha ekvivalendid perioodi alguses	595	331	
Raha ja raha ekvivalentide muutus	-314	265	
Raha ja raha ekvivalendid perioodi lõpus	282	595	

Mitterahalised tehingud

	2005. a.	2004. a.
Kapitalirendi tingimustel soetatud põhivara	485	465
Ettevõtete soetamisest/ühinemisest tekkinud põhivara jääkväärtuses	11	4 263
Ettevõtete soetamisest/ühinemisest tekkinud kapitalirendi kohustus	6	12



VAHEARUANDE LISAD**Lisa 1 Vahearuanne koostamisel kasutatud arvestusmeetodid ja hindamisalused**

Käeolev vahearuanne on koostatud lähtudes Rahvusvahelise Raamatupidamisstandardi IAS 34 "Interim Financial Reporting" nõuetest lühendatud vahearuanannete kohta ja kooskõlas Rahvusvaheliste Finantsaruandluse Standarditega (International Financial Reporting Standards – IFRS), nagu need on vastu võetud Euroopa Liidu poolt. Vahearuanne koostamisel on kasutatud samu arvestusmeetodeid nagu 31.12.2004 lõppenud majandusaasta aastaaruandes.

Juhatuse hinnangul kajastab AS Starman 2005. a. konsolideeritud vahearuanne õigesti ja õiglaselt ettevõtte majandustulemusi. Käesolev vahearuanne ei ole auditeeritud ega muul moel kontrollitud audiitorite poolt. Käesolev vahearuanne on koostatud tuhandetes Eurodes.


Lisa 2 Müügitulu

AS Starman käive toimus 100%-liselt Eesti Vabariigis ning jagunes tegevusalade lõikes järgmiselt:

Tegevusalad	2005. a .	2004. a .	IV kvartal 2005. a.	IV kvartal 2004. a.
Kaabeltelevisiooni teenused	6 210	4 801	1 588	1 443
Interneti teenused	4 817	4 205	1 209	1 113
Kauba ja materjali müük	282	463	68	131
Telefoniteenus	722	73	358	30
Kokku	12 031	9 543	3 222	2 717

Lisa 3 Muud äritulud ja ärikulud

	2005. a .	2004. a .	IV kvartal 2005. a.	IV kvartal 2004. a.
Muud äritulud				
Kasum põhivara müügist	15	5	0	0
Viivisetulu	78	67	19	20
Tulu kohustuste ümberhindamisest	24	13	6	3
Muud tulud	19	32	6	5
Muud äritulud kokku	136	117	31	29
Kaubad, toore, materjal ja teenused				
Ostetud teenused	-3 291	-2 529	-908	-706
Materjalid	-66	-46	-16	-22
Ostukaubad	-233	-478	-45	-163
Hoolduskulud	-207	-158	-51	-48
Muud kulud	-72	-96	-5	-23
Kaubad, toore, materjal ja teenused kokku	-3 869	-3 308	-1 025	-962
Muud tegevuskulud				
Konsultatsioonid ja nõustamine	-343	-482	-65	-83
Turunduskulud	-624	-426	-238	-104
Kliendiinfo kulud	-340	-299	-82	-99
Kontorikulud	-269	-237	-68	-76
Ebatõenäoliselt laekuvate arvete allahindlus	-53	-49	0	-17
Transpordikulud	-174	-150	-50	-46
Muud kulud	-273	-233	-87	-71
Muud tegevuskulud kokku	-2 076	-1 876	-590	-496
Tööjõukulud				
Palgakulu	-1 510	-1 032	-445	-275
Sotsiaalmaksud	-513	-357	-152	-95
Tööjõukulud kokku	-2 024	-1 388	-598	-369
Muud ärikulud				
Opsioonide erisoodustusmaks	-115	0	0	0
Kulu kohustuste ümberhindamisest	-28	0	0	0
Muud kulud	-39	-28	-20	-5
Muud ärikulud kokku	-183	-28	-20	-5



Lisa 4 Finantstulud ja -kulud

	2005. a .	2004. a .	IV kvartal 2005. a.	IV kvartal 2004. a.
Intressikulud	-275	-224	-74	-70
Kasum (kahjum) valuutakursi muutustest	-44	29	-4	27
Muud finantstulud ja -kulud	-6	3	-3	2
Finantstulud ja -kulud kokku	-324	-191	-81	-41

Lisa 5 Võlakohustused


Lühiajalised võlakohustused	31.12.2005. a.	31.12.2004. a.
Tagatiseta võlakohustused	0	3
Pikaajaliste kapitalirendikohustuste tagasimaksed järgmisel perioodil	1 023	643
Pikaajalise pangalaenu tagasimaksed järgmisel perioodil	48	48
Lühiajalised võlakohustused kokku	1 071	694

Pikaajalised võlakohustused

Pikaajalised kapitalirendikohustused	5 757	5 382
Pikaajaline pangalaen	239	287
Pikaajalised võlakohustused kokku	5 997	5 670

Ettevõtte võetud ning tagastamata laenud seisuga 31.12.2005.a.

Laenuandja	Intressi- määr	Laenu- summa	Laenujääk	Kuu- makse	Löpp- tähtaeg	Makse- puhkuse lõpp	Tagatis
Hansaliising	6.6%	185	14	4	2 006		Liisitud vara
Ühisliising	6.1%	1 199	143	25	2 006		Liisitud vara
Nordea Finance	5.2%	18	13	0	2 007		Liisitud vara
Ühisliising	5.2%	1 106	497	29	2 007		Liisitud vara
Nordea Finance	4.8%	53	49	1	2 008		Liisitud vara
Ühisliising	4.6%	1 589	1 109	38	2 008		Liisitud vara
Ühisliising	4.6%	55	44	1	2 009		Liisitud vara
Nordea Bank Finland Plc	4.2%	415	287	5	2 009		Hüpoteek + kommertspant
Ühisliising	4.2%	4 282	3 835	13	2 010	1.12.2006	Liisitud vara + kommertspant
Ühisliising	4.2%	3 261	1 076	5	2 011	1.12.2006	Liisitud vara + kommertspant
		0	0	0			
KOKKU		12 165	7 067	122			



Lisa 6 Muud lühiajalised võlad

27. mail 2005.a. tasus Starman Tele 2 OÜ-ga 2004 aasta mais sõlmitud aktsiate ostu-müügilepingust tulenevalt teise osamakse 0,42 miljonit eurot (10% kogu tehingu väärtusest), millega omandati Eesti väärtpaberite keskregistris 12% AS Levi Kaabel ja Tallinna Kaabeltelevisiooni AS aktsiatest, mis olid müüjale selle osamakse tagatiseks.

Lisa 7 Omakapital

Ettevõtte aktsiakapital on 130 535 700 krooni (8,3 miljonit eurot), mis jaguneb 10-kroonise (0,64 eurot) nimiväärtusega nimelisteks lihtaktsiateks, mida on kokku 13 053 570. Kõigi aktsiate eest on täielikult tasutud.

2005 aastal vähendati aktsiatükeldusena (split) aktsiate nimiväärtust seniselt 100 kroonilt 10 kroonile. Koos aktsiatükeldusega suurendati ettevõtte aktsiakapitali fondiemissiooni teel ülekursi (4 375 tuhat eurot) ja jaotamata kasumi (1 187 tuhat eurot) arvel, andes iga olemasoleva aktsia kohta välja 2 täiendavat aktsiat. Seega suurenes ettevõtte aktsiakapital 3 korda ning aktsiate arv suurenes 30 korda. Sama otsusega kaotati ettevõtte põhikirjast B-aktsiate emiteerimise võimalus ja AS Lõhmus Holdings eelisaktsiad (377 250 aktsiat) konverteeriti lihtaktsiateks. Aktsiakapitali suurendamine kanti äriregistrisse 26. mail 2005.

Põhikirja kohaselt on ettevõtte nõukogul õigus 3 aasta jooksul arvates põhikirja muudatuste tegemisest 17. mail 2005 aktsiakapitali suurendada 440 990 euro ehk 5,3% võrra. Nõukogu saab seda õigust kasutada juhtkonna aktsioptsioonide realiseerimiseks (vt. lisa 8. Tehingud seotud osapooltega). 17. mail 2005.a. toimunud aktsionäride koosoleku otsusega on välistatud aktsionäride eesõigus märkida optiooniskeemi aluseid aktsiaid.

2005 aastal kanti kohustuslikku reservkapitali 5% 2004 aasta puhaskasumist, millega reservkapital suurenes 94 tuhande euroni.

13.06.2005 kuni 17.06.2005 toimus Starmani aktsiate esmane avalik pakkumine (IPO), mille käigus ettevõtte põhiomanik Royalton Capital Investors läbi enda 100%-se tütarettvõtte Highbury Investments B.V. müüs avalikkusele 3 628 892 aktsiat, mis moodustas 27,8% ettevõtte aktsiakapitalist. Lisaks sõlmisid Royalton Capital Investors ja OÜ Com Holding 6. mail 2005 aktsiate müügilepingu, mille kohaselt OÜ Com Holding omandas pakkumisega samaaegselt ning pakkumisel kujunenud hinnaga Royalton Capital Investors-lt 391 620 aktsiat ehk 3% ettevõtte aktsiakapitalist.

28. juunil alustati Starmani aktsiatega kauplemist Tallinna Börsil. 31.12.2005 seisuga omasid üle 1%-st osalust järgmised aktsionärid:

Highbury Investments B.V./	
Royalton Capital Investors	- 33,4%
OÜ Constock	- 19,1%
OÜ Com Holding	- 17,8%
Hansa Balti Kasvufond	- 4,0%
AS Lõhmus Holdings	- 3,0%
Danske Bank Clients Holdings	- 2,5%
ING Luxembourg S.A.	- 2,5%
J.P. Morgan Bank Luxembourg S.A	- 2,4%
Nordea Bank Finland PLC Clients	- 2,4%
Pictet & CIE Client Account	- 2,3%
Chase Nominees Ltd	- 1,6%

Lisa 8 Tehingud seotud osapooltega

Aruande koostamisel on loetud seotud osapoolteks:

aktsionäre ja nendega seotud ettevõtteid;

tütarettevõtjaid;

tegev- ja kõrgemat juhtkonda, nende lähisugulasi ja nendega seotud ettevõtteid.


Aruandeperioodidel osteti ja müüdi kaupu ja teenuseid järgmistelt(-le) seotud osapooltelt(-le):

			IV kvartal	IV kvartal
	2005. a.	2004. a.	2005.a .	2004.a .
Ostud				
Aktsionärid	29	12	14	0
Aktsionäridega seotud ettevõtted	183	204	46	36
Saldod seotud osapooltega:				
	31.12.2005.	31.12.2004.		
	a.	a.		
Lühiajalised nõuded	0	0		
Lühiajalised kohustused	3	0		

Juhatuse hinnangul ei ole ülaltoodud tehingutes kasutatud turuhindadest erinevaid hindasid.

Juhatuse liikmete palgakulu koos preemiatega oli 2005 aastal 251 tuhat eurot ning nõukogu liikmetel 60 tuhat eurot.

2. juunil 2005 kinnitas ettevõtte nõukogu juhtkonna premeerimissüsteemi, mille alusel väljastati juhatuse liikmetele optsioonid, millega juhatuse liikmetel tekkis teatud tingimuste täitumisel õigus omandada kokku 600 000 ettevõtte aktsiat. Optsioonid on vastavalt realiseerimisperioodidele jaotatud kolme võrdsesse osasse: A-seeria annab õiguse 200 040 aktsia omandamisele alates 1.juulist 2006 kuni 30.juunini 2008; B- seeria puhul on vastavad näitajad 199 980 ja 1.juulist 2007 kuni 30.juunini 2009 ning C-seeria puhul 199 980 ja 1. juulist 2008 kuni 30.juunini 2010. A-seeria puhul on optsioonide realiseerimishind aktsiatega kauplemise algusest 3. kuni 8. nädala börsi keskmine kauplemishind + 15%; B-seeria puhul on vastav näitaja 2006.a. I kvartali keskmine kauplemishind + 15% ning C-seeria puhul 2007.a. I kvartali keskmine kauplemishind + 15% (kõikide seeriade puhul lahutatakse makstud dividend realiseerimishinnast). Optsioonide realiseerumisel peavad veel olema täidetud mitmed tingimused nagu teatud kriteeriumid ettevõtte majandustulemuste ja turukapitalisatsiooni osas ning juhatuse liikme töösuhe Starmaniga. Eksperthinnangu kohaselt moodustas väljastatud optsioonide turuväärtus väljastamise hetkel 155 tuhat eurot. Kuna optsioonide eest tasuti reaalsuses 1,3 tuhat eurot, siis kujunes antud erisoodustuseks 153,7 tuhat eurot, millelt arvestati ja tasuti erisoodustumaksu 115 tuhat eurot.



Lisa 9 Puhaskasum aktsia kohta

	2005. a .	2004. a .	IV kvartal 2005. a.	IV kvartal 2004. a.
Puhaskasum (tuh. EUR)	1 459	954	304	358
Kaalutud keskmine aktsiate arv (tuh. tk.)	834	834	834	834
Tava-puhaskasum aktsia kohta	0,11	0,07	0,02	0,03
Lahustatud puhaskasum aktsia kohta	0,11	0,07	0,02	0,03


Puhaskasum aktsia kohta leitakse aruandeperioodi puhaskasumi jagamisel vastava perioodi kaalutud keskmise aktsiate arvuga. Varasemate perioodide aktsiate arvu on korrigeeritud 2005 aasta mais toimunud tükeldust ja fondiemissiooni arvesse võttes.

Ettevõttel on potentsiaalselt emiteeritavad aktsiad juhatuse liikmetele väljastatud optsioonide näol (vt. lisa 7. Omakapital ja lisa 8. Tehingud seotud osapooltega). Kuna aruandepäeva seisuga ei olnud optsioonide realiseerumiseks vajalikud tingimused täidetud, siis neil instrumentidel lahustav mõju puudus. Seega võrdub lahustatud puhaskasum aktsia kohta tavalise puhaskasumiga aktsia kohta.


Lisa 10 Vaidlused ja hagid

28. juunil 2005.a. tegi Eesti Kaubandus-Tööstuskoja arbitraazikohus otsuse Starmani hagi Tele2 OÜ ja Tele2 Eesti AS vastu. Hagi oli summas 121 tuhat eurot ning puudutas tütaretevõtetes tähtajaks tasumata arveid, mis Starmani arvates tulnuks tasuda eelmise omaniku vahenditest. Starmani juhtkond oli hinnanud antud kaasuse riske ning proviseerinud vaidlusalusest summast 10% ehk 12 tuhat eurot. Hinnang osutus 16 tuhande euro võrra liiga optimistlikuks – antud summa kajastub kasumiaruande kirjel kulu kohustuste ümberhindamisest. Lisaks jäid Starmani kanda kohtu- ja juriidilise abi kulud summas 11 tuhat eurot. Seega on antud kaasus lahenenud ning selle mõju ettevõtte 2005 aasta tulemustele oli 27 tuhat eurot ühekordset laadi kulusid.

30. novembril 2005.a. kinnitati Tallinna Linnakohtu kohtumäärusega kokkulepe OÜ Baccata ja AS Starmani vahel, mille kohaselt AS Starman tasus OÜ Baccatale 10 tuhat eurot. Pooled vaidlesid tööettevõtulepinguga ettenähtud tasu osas ning OÜ Baccata poolt Starmani vastu esitatud hagi 13 tuhande euro nõudes on sellega lõppenud.




JUHATUSE ALLKIRJAD AS STARMAN 2005. A. KONSOLIDEERITUD VAHEARUANDELE




Peeter Kern
Juhatuse esimees



Rando Hütsi
Juhatuse liige



Henri Treud
Juhatuse liige



Juhatuse liige