

AS STARMAN

2005. a. 9 KUU

KONSOLIDEERITUD VAHEARUANNE

Majandusaasta algus:	01.01.2005
Majandusaasta lõpp:	31.12.2005
Registrikood:	10069659
Aadress:	Akadeemia tee 28 12618, Tallinn Eesti Vabariik
Telefon:	+372 6 779 977
Faks:	+372 6 779 907
E-mail:	starman@starman.ee
Interneti kodulehekül:	www.starman.ee
Põhitegevused:	- kaabeltelevisiooni ja andmeside teenused



SISUKORD

SELETUSKIRI AS STARMAN 2005. A. 9 KUU KONSOLIDEERITUD VAHEARUANDE JUURDE	2
KASUMIARUANNE.....	5
BILANSS	6
OMAKAPITALI MUUTUSTE ARUANNE.....	7
RAHAVOOGUDE ARUANNE	8
VAHEARUANDE LISAD.....	9
Lisa 1 Vahearuande koostamisel kasutatud arvestusmeetodid ja hindamisalused..	9
Lisa 2 Müügitulu	9
Lisa 3 Ärikulud ja muud äritulud	10
Lisa 4 Finantstulud ja -kulud.....	11
Lisa 5 Võlakohustused	11
Lisa 6 Muud lühiajalised võlad	12
Lisa 7 Omakapital	13
Lisa 8 Tehingud seotud osapooltega	14
Lisa 9 Puhaskasum aktsia kohta.....	15
Lisa 10 Vaidlused ja hagid	15
JUHATUSE ALLKIRJAD AS STARMAN 2005. A. 9 KUU KONSOLIDEERITUD VAHEARUANDELE.....	16



SELETUSKIRI AS STARMAN 2005. A. 9 KUU KONSOLIDEERITUD VAHEARUANDE JUURDE

Üldist

2005 aasta esimesed 9 kuud olid ettevõttele edukad. Starmani 2005 9 kuu kogutulud moodustasid 8,9 miljonit eurot, mis on 29% enam kui samal perioodil aasta tagasi. 2005 aasta 9 kuu amortisatsioonieelne ärikasum (EBITDA) oli 3 miljonit eurot, mis on 40% enam kui võrreldaval perioodil aasta tagasi, 9 kuu puhaskasum oli 1,16 miljonit eurot, mis on ligi 2 korda enam kui samal ajal aasta tagasi.

2005 aasta 9 kuu tulemused sisaldavad 0,3 miljoni euro ulatuses ühekordset laadi kulusid. Kolmanda kvartali kasumit need ühekordsed asjaolud sisuliselt ei mõjutanud ning kvartalitulemuseks kujunes 0,45 miljonit eurot puhaskasumit.

Septembris alustati klientidele digiteleviseiooni pakkumisega. Lisaks eratarbijale suunatud tooteportfelli tugvdamisele peaks see pikemas perspektiivis kasvatama kaabeteleviseiooni keskmist tulu kliendi kohta (ARPU).

Finantssuhtarvud

Mõningad suhtarvud 2005 aasta esimese 9 kuu majandustegevuse hindamiseks:

	2003	2004	2005 9 kuud
Käibe kasv	35%	44%	29%
EBITDA marginaal	38%	32%	34%
Ärikasumimarginaal	16%	12%	16%
Netomarginaal	13%	10%	13%
Tulud/keskmised aktivad	0,62	0,68	0,66
Omakapitali määr	70%	51%	53%
Laenud/omakapital	0,34	0,73	0,69
Laenud/EBITDA	1,05	2,08	1,71
Investeeringud/EBITDA	0,78	2,15	1,17
Lühiajaliste kohustuste kattekordaja	0,66	0,78	0,89
Arvete käibesagedus (aastas)	23,5	18,5	22,6

Abiks suhtarvude tõlgendamisel:

Käibe kasv = kasv eelneva aasta sama perioodiga võrreldes

EBITDA = ärikasum + amortisatsioon

EBITDA marginaal : EBITDA / Tulud kokku

ärikasumi marginaal : ärikasum / Tulud kokku

Netomarginaal : Puhaskasum / Tulud kokku

Tulud/keskmised aktivad – 2005 9 kuud on tulud võrreldavuse huvides korrutatud 4/3-ga

Omakapitali määr : Omakapital / Varad kokku

Laenud = Võlakohustused + Pikaajalised võlakohustused

Laenud/EBITDA - 2005 9 kuud on EBITDA võrreldavuse huvides korrutatud 4/3-ga

Lühiajaliste kohustuste kattekordaja : Käibevara / Lühiajalised kohustused

Arvete käibesagedus : Perioodi müügitulu / Nõuded ostjate vastu perioodi lõpus; 2005 9 kuud on müügitulu võrreldavuse huvides korrutatud 4/3-ga

Juhatuse liige

Kontserni struktuur

Starmani kontserni kuuluvad emaettevõtte AS Starman ning 100%-se osalusega tütarettevõtted AS Levi Kaabel, Tallinna Kaabeltelevisiooni AS ja AS Telset Telecommunications Group. Antud tütarettevõtted kuuluvad Starmani kontserni alates 2004 aasta juunist. Vahetult peale tütarettevõtete omandamist müüdi nende peamised aktiivad emaettevõttele ning sisulist majandustegevust pole seal toimunud omandamisest alates. 2004 aasta detsembrist puudub tütarettevõtetel sisuliselt ka grupiväline käive.

31. mail 2005.a. omandas Starman AS-lt Levi Kaabel 100%-se osaluse AS-s Telset Telecommunications Group ja samal päeval sõlmisid Starman ja tütarettevõtted ühinemislepingu, mille kohaselt ühendab Starman endaga kõik tütarettevõtted. Eeldatavalt saab ühinemisprotsess täielikult läbi 2006 aasta alguses.

Tulud-kulud

Starmani 2005 esimese 9 kuu kogutuludest enamuse moodustasid traditsiooniliselt kaabeltelevisiooni- ja internetiteenused – andes vastavalt 52% ja 40% kogutuludest.

Kaabeltelevisiooni tulud kasvasid 2004 aasta 9 kuuga võrreldes 38%. Turu orgaaniline kasv on viimastel aastatel toimunud peamiselt hinnatõusu arvelt. Kaabeltelevisiooni teenuste hinnad on Eesti elatustaset arvestades siiski endiselt madalad. Ettevõttel oli 2005 septembri lõpus 128 tuhat kaabeltelevisiooni klienti, kellest 0,4% vaatas digitelevisiooni.

Tulud internetiteenustest kasvasid 2004 9 kuuga võrreldes 17%. Ettevõttel oli 2005 septembri lõpus 27 tuhat interneti klienti. 2005 aasta 9 kuuga on Starman suutnud säilitada keskmist tulu kliendi kohta (*ARPU*), millele on turul selge surve alanemise suunas.

Telefoniteenus näitas kiire kliendikasvu toel kuust-kuuse soliidseid käibekasve. Ettevõttel oli 2005 septembri lõpuks 10,6 tuhat telefoniklienti. Kui telefoniteenuste käive moodustas 2005 aasta 9 kuu kogutuludest 4%, siis lähitulevikus võib siin oodata osakaalu märgatavat suurenemist.

Starmani tegevuskulud 2005 aasta esimese 9 kuuga moodustasid 5,9 miljonit eurot kasvades 2004 aasta sama perioodiga võrreldes 24%. Tegevuskulud sisaldavad 0,27 miljoni euro ulatuses ühekordset laadi kulusid, millest olulisimatena võiks mainida erisoodustusmaksu juhatuse liikmetele väljastatud aktsioptsioonidelt ja aktsiate esmase avaliku emissiooniga (*IPO*) seotud kulusid.

Jättes kõrvale eespooltoodud ühekordsed kulud, kasvasid 2005 9 kuuga eelneva aasta sama perioodiga võrreldes ennaktempo töjõukulud, kulud võrgu hooldusega seotud teenustele ning materjalidele (peamiselt TELE 2 tehinguga omandatud mittemodernsest kaabelvõrgust tingituna) ja programmikulud. Enamike kululiikide osas jäid kasvutempod alla tulude kasvule.

Tõjõukulud kasvasid eelneva aastaga võrreldes 40%. Keskmine töötajate arv 2005 9 kuu jooksul oli 180. 30.09.2005 seisuga töötas ettevõttes 198 inimest, mis on 34 inimese võrra ehk 21% enam kui 2004 aasta lõpus. Töötajate arvu kasv on seotud ettevõtte veelgi suurenenud tähelepanuga klienditeeninduse tugevdamisele.

Varade hindamisest tulenevatest kuludest moodustasid halbade kliendinõuete provisjonid vaid 53 tuhat eurot ehk 0,6% perioodi käibest. Varude kaod ja allahindlused 2005 esimese 9 kuuga moodustasid 67 tuhat eurot.

2005 aasta 9 kuu *EBITDA* oli 3 miljonit eurot. Ühekordset laadi kulude elimineerimisel kujuneks marginaaliks 37%.

Amortisatsioonikulud kasvasid 2004 aasta 9 kuu näitajatega võrreldes 19%.



Juhatuse liige

AS STARMAN
2005. a. 9 KUU KONSOLIDEERITUD VAHEARUANNE

Finantskulude juures võiks eraldi välja tuua USA dollari olulise tugevnemise negatiivse mõju ettevõtte majandustulemustele. Finantskulude real kajastuv tulem moodustab alla ½ hinnangulisest kogu kursikahjumist.

2005 aasta 9 kuu puhaskasum oli 1,16 miljonit eurot. Ühekordset laadi kulude elimineerimisel kujuneks marginaaliks "ametliku" 13% asemel 16%.

Bilanss, investeeringud, finantseerimine

Starmani investeeringud põhivarasse 2005 aasta esimese 9 kuuga moodustasid 3,5 miljonit eurot, millest 1,14 miljonit investeeriti kolmandas kvartalis. Investeeringud jagunesid järgnevalt: kaabelvivõrgu renoveerimine ja ehitus – 1,17 miljonit, telefonimodemid – 0,65 miljonit, digiteleviseiooni peajaam – 0,43 miljonit, interneti seadmed – 0,4 miljonit (sh. keskseadmed 0,27 miljonit), analoogkaabeltelevisiooni peajaamad ja seadmed – 0,27 miljonit (sh. kaabel TV peajaamad 0,23 miljonit), telefoni keskseade – 0,27 miljonit, digiboksid – 0,1 miljonit ja muud investeeringud 0,2 miljonit eurot.

Varasemate aastatega võrreldes sisalduvad 2005 aasta investeeringutes kaks uut arendusprojekti - digiteleviseiooni peajaam ning telefoniliikluse sidumist (*interconnection*'it) võimaldav keskseadme laiendus. Mõlemad seadmed said teenuse osutamiseks valmis kolmandas kvartalis. Telefoniliikluse sidumisega loobus Starman vahendajate teenustest - muutus, mis mõjub edaspidi positiivselt kasumimarginaalidele.

Enamuse kaabelvivõrgu investeeringutest moodustas olemasoleva võrgu kaasajastamine ja andmesidekõlblikkuse suurendamine. Kui 2004 aasta lõpus ulatus Starmani võrk 243 tuhande majapidamiseni, millest 161 tuhat ehk 66% oli andmesidekõlbulik võrk, siis 30.09.2005 seisuga olid vastavad näitajad 246 tuhat ja 192 tuhat (ehk andmesidekõlblikkus kasvas 78%-ni). Investeeringud telefonimodemitesse ja digiboksidesse on otseselt seotud kliendikasvuga. Kvaliteeti ja kliendikasvu toetavate interneti ja kaabeltelevisiooni seadmete puhul tehti 9 kuuga ära enamuse 2005 aasta investeeringutest.

2005 aasta 9 kuu vältel säilitas Starman kõrge kapitaliseerituse, suhteliselt madala laenu taseme ning piisava likviidsuse. 30.09.2005 bilansi hindamisel tuleb arvesse võtta asjaolu, et sügistalviseks müügihooajaks valmistumisega seoses on tavapärasest veidi kõrgemad varude ning tarnija võlgade tase.




Juhatuses liige

AS STARMAN
2005. a. 9 KUU KONSOLIDEERITUD VAHEARUANNE

KASUMIARUANNE
(tuhandetes eurodes)

	9 kuud 2005. a .	9 kuud 2004. a .	III kvartal 2005. a.	III kvartal 2004. a.	Lisad
Müügitulu	8 809	6 826	3 014	2 606	2
Muud äritulud	105	88	45	37	3
Kaubad, toore, materjal ja teenused	-2 844	-2 345	-989	-958	3
Muud tegevuskulud	-1 485	-1 381	-473	-638	3
Tööjõukulud	-1 426	-1 019	-490	-353	3
Põhivara amortisatsioon ja väärtuse langus	-1 598	-1 341	-577	-501	
Muud ärikulud	-163	-24	-5	-10	3
Ärikasum	1 397	805	526	183	
Finantstulud ja -kulud	-243	-151	-74	-65	4
Kasum enne tulumaksustamist	1 155	596	452	59	
Tulumaks	0	-59	0	-59	
Aruandeaasta puhaskasum	1 155	596	452	59	
Tava-puhaskasum aktsia kohta <i>EUR</i>	0,09	0,05	0,03	0,00	9
Lahustatud puhaskasum aktsia kohta <i>EUR</i>	0,09	0,05	0,03	0,00	9


Juhatuses liige

AS STARMAN
2005. a. 9 KUU KONSOLIDEERITUD VAHEARUANNE

BILANSS

(tuhandetes eurodes)

	30.09.2005. a.	31.12.2004. a	Lisad
VARAD			
Käibevara			
Raha ja pangakontod	508	595	
Kauplemisväärtpaberid	0	205	
Nõuded ostjate vastu	519	516	
Muud lühiajalised nõuded	152	106	
Varud	891	575	
Käibevara kokku	2 070	1 998	
Põhivara			
Muud finantsvarad	18	20	
Materiaalne põhivara	16 694	14 924	
Immateriaalne põhivara	28	20	
Põhivara kokku	16 740	14 964	
VARAD KOKKU	18 810	16 962	
KOHUSTUSED JA OMAKAPITAL			
Kohustused			
Lühiajalised kohustused			
Võlakohustused	237	694	5
Ettemaksed	305	249	
Võlad tarnijatele	1 142	651	
Muud lühiajalised võlad	0	415	6
Maksuvõlad	239	204	
Viitvõlad	405	347	
Lühiajalised kohustused kokku	2 329	2 561	
Pikaajalised kohustused			
Pikaajalised võlakohustused	6 596	5 670	5
Pikaajalised kohustused kokku	6 596	5 670	
Kohustused kokku	8 925	8 230	
Omakapital			
Aktsiakapital	8 343	2 781	
Ülekurss	0	4 375	
Reservid	94	46	
Eelmiste perioodide jaotamata kasum/kahjum	295	575	
Aruandeaasta kasum	1 154	954	
Omakapital kokku	9 886	8 731	7
KOHUSTUSED JA OMAKAPITAL KOKKU	18 810	16 962	



Juhatuse liige

OMAKAPITALI MUUTUSTE ARUANNE

(tuhandetes eurodes)

	Aksia- kapital	Ülekurss	Kohustuslik reservkapital	Jaotamata kasum	Omakapital kokku
31.12.2003. a	2 781	4 375	1	787	7 944
Dividendide väljakuulutamise	0	0	0	-167	-167
Reservkapitali moodustamine	0	0	45	-45	0
Aruandeperioodi kasum	0	0	0	596	596
30.09.2004. a .	2 781	4 375	46	1 171	8 373
31.12.2004. a	2 781	4 375	46	1 529	8 731
Fondiemissioon	5 562	-4 375	0	-1 187	0
Reservkapitali moodustamine	0	0	48	-48	0
Aruandeperioodi kasum	0	0	0	1 155	1 155
30.09.2005. a.	8 343	0	94	1 449	9 886

Täiendav informatsioon omakapitali liikumiste kohta on esitatud lisas 7.




Juhatuseliige

RAHAVOOGUDE ARUANNE

(tuhandetes eurodes)

	9 kuud 2005. a.	9 kuud 2004. a.
Rahavood äritegevusest		
Puhaskasum	1 154	596
Puhaskasumi korrigeerimised kokku, sh.	1 807	1 517
<i>Põhivara kulum ja väärtuse langus</i>	<i>1 598</i>	<i>1 341</i>
<i>Kasum (kahjum) põhivara müügist ja mahakandmisest</i>	<i>-15</i>	<i>-5</i>
<i>Nõuete allahindlus</i>	<i>38</i>	<i>33</i>
<i>Intrassitulu</i>	<i>-9</i>	<i>-5</i>
<i>Intrassikulu</i>	<i>209</i>	<i>160</i>
<i>Kasum õiglase väärtuse muutusest</i>	<i>-4</i>	<i>-6</i>
<i>Ettevõtete ühinemine</i>	<i>-11</i>	<i>0</i>
Äritegevusega seotud nõuete ja ettemaksete muutus	-87	-15
Varude muutus	-316	-214
Äritegevusega seotud kohustuste ja ettemaksete muutus	225	433
Rahavood äritegevusest kokku	2 783	2 317
Rahavood investeerimistegevusest		
Materiaalse ja immateriaalse põhivara soetus	-2 978	-1 266
Materiaalse ja immateriaalse põhivara müük	55	2
Investeeringud tütarettevõtjatesse	0	-3 717
Muude finantsinvesteeringute soetus	0	-64
Muud finantsinvesteeringute müük	209	0
Saadud intressid	9	5
Rahavood investeerimistegevusest kokku	-2 705	-5 040
Rahavood finantseerimistegevusest		
Laenude tagasimaksed	-36	-36
Kapitalirendi põhiosa tagasimaksed	-835	-1 388
Makstud intressid	-210	-160
Saadud müügi-tagasirendi tehingutest	915	4 721
Makstud dividendid	0	-167
Makstud dividendide tulumaks	0	-59
Rahavood finantseerimistegevusest kokku	-165	2 911
RAHAVOOD KOKKU	-88	188
Raha ja raha ekvivalendid perioodi alguses	595	331
Raha ja raha ekvivalentide muutus	-88	188
Raha ja raha ekvivalendid perioodi lõpus	508	519
Mitterahalised tehingud	9 kuud 2005. a.	9 kuud 2004. a.
Kapitalirendi tingimustel soetatud põhivara	425	429
Ettevõtete soetamisest/ühinemisest tekkinud põhivara jääkväärtuses	11	4 263
Ettevõtete soetamisest/ühinemisest tekkinud kapitalirendi kohustus	6	12


Juhatuse liige

VAHEARUANDE LISAD

Lisa 1 Vahearuanne koostamisel kasutatud arvestusmeetodid ja hindamisalused

Käeolev vahearuanne on koostatud lähtudes Rahvusvahelise Raamatupidamisstandardi IAS 34 "Interim Financial Reporting" nõuetest lühendatud vahearuanne koosta kohta ja kooskõlas Rahvusvaheliste Finantsaruandluse Standarditega (International Financial Reporting Standards – IFRS). Vahearuanne koostamisel on kasutatud samu arvestusmeetodeid nagu 31.12.2004 lõppenud majandusaasta aastaaruandes.

Juhatus hinnangul kajastab AS Starman 2005. a. 9 kuu konsolideeritud vahearuanne õigesti ja õiglaselt ettevõtte majandustulemusi. Käesolev vahearuanne ei ole auditeeritud ega muul moel kontrollitud audiitorite poolt. Käesolev vahearuanne on koostatud tuhandetes eurodes.

Lisa 2 Müügitulu

AS Starman käive toimus 100%-liselt Eesti Vabariigis ning jagunes tegevusalade lõikes järgmiselt:

Tegevusalad	9 kuud 2005. a.	9 kuud 2004. a.	III kvartal 2005.a .	III kvartal 2004.a .
Kaabeltelevisiooni teenused	4 623	3 358	1 582	1 405
Interneti teenused	3 608	3 093	1 193	1 084
Kauba ja materjali müük	214	332	52	91
Telefoniteenus	364	43	187	26
Kokku	8 809	6 826	3 014	2 606



Juhatus liige

Lisa 3 Ärikulud ja muud äritulud

	9 kuud 2005. a.	9 kuud 2004. a.	III kvartal 2005.a .	III kvartal 2004.a .
<i>Muud äritulud</i>				
Kasum põhivara müügist	15	5	12	4
Viivisetulu	58	47	21	18
Tulu kohustuste ümberhindamisest	19	9	8	3
Muud tulud	13	27	4	12
Muud äritulud kokku	105	88	45	37
<i>Kaubad, toore, materjal ja teenused</i>				
Ostetud teenused	-2 383	-1 823	-839	-757
Materjalid	-50	-24	-16	-14
Ostukaubad	-187	-315	-40	-97
Hoolduskulud	-156	-111	-60	-64
Muud kulud	-67	-73	-34	-26
Kaubad, toore, materjal ja teenused kokku	-2 844	-2 345	-989	-958
<i>Muud tegevuskulud</i>				
Konsultatsioonid ja nõustamine	-279	-400	-51	-266
Turunduskulud	-385	-321	-138	-118
Kliendiinfo kulud	-258	-201	-86	-78
Kontorikulud	-201	-161	-67	-61
Ebatöenäoliselt laekuvate arvete allahindlus	-53	-32	-18	-11
Transpordikulud	-124	-104	-45	-39
Muud kulud	-186	-161	-67	-64
Muud tegevuskulud kokku	-1 485	-1 381	-473	-638
<i>Tööjõukulud</i>				
Palgakulu	-1 065	-757	-365	-262
Sotsiaalmaksud	-361	-262	-124	-91
Tööjõukulud kokku	-1 426	-1 019	-490	-353
<i>Muud ärikulud</i>				
Opsioonide erisoodustusmaks	-115	0	0	0
Kulu kohustuste ümberhindamisest	-28	0	0	0
Muud kulud	-19	-24	-5	-10
Muud ärikulud kokku	-163	-24	-5	-10



Juhatuseliige

Lisa 4 Finantstulud ja -kulud

	9 kuud 2005. a.	9 kuud 2004. a.	III kvartal 2005.a .	III kvartal 2004.a .
Intressitulud- ja kulud	-200	-153	-70	-69
Kasum (kahjum) valuutakursi muutustest	-40	2	-3	2
Muud finantstulud ja -kulud	-2	1	-1	2
Finantstulud ja -kulud kokku	-243	-151	-74	-65

Lisa 5 Võlakohustused

Lühiajalised võlakohustused	30.09.2005. a.	31.12.2004. a
Tagatiseta võlakohustused	3	3
Pikaajaliste kapitalirendikohustuste tagasimaksed järgmisel perioodil	222	643
Pikaajalise pangalaenu tagasimaksed järgmisel perioodil	12	48
Lühiajalised võlakohustused kokku	237	694
Pikaajalised võlakohustused		
Pikaajalised kapitalirendikohustused	6 309	5 382
Pikaajaline pangalaen	287	287
Pikaajalised võlakohustused kokku	6 596	5 670



AS STARMAN
2005. a. 9 KUU KONSOLIDEERITUD VAHEARUANNE


Ettevõtte võetud ning tagastamata laenud seisuga 30.09.2005.a.

Laenuandja	Intressi- määr	Laenu- summa	Laenujääk	Kuu- makse	Lõpp- tähtaeg	Makse- puhkuse lõpp	Tagatis
Ühisliising	5,8%	358	15	8	2 005		Liisitud vara
Hansaliising	6,3%	185	24	4	2 006		Liisitud vara
Ühisliising	5,8%	1 199	213	26	2 006		Liisitud vara
Nordea Finance	5,2%	18	14	0	2 007		Liisitud vara
Ühisliising	5,2%	854	348	18	2 007		Liisitud vara
Nordea Finance	4,8%	53	51	1	2 008		Liisitud vara
Ühisliising	4,4%	1 287	952	34	2 008		Liisitud vara
Nordea Bank Finland Plc	4,3%	415	302	5	2 009		Hüpoteek + kommerts spant
Ühisliising	4,3%	4 282	3 835	13	2 010	1.12.2006	Liisitud vara + kommerts spant
Ühisliising	4,3%	3 261	1 076	5	2 011	1.12.2006	Liisitud vara + kommerts spant
KOKKU		11 914	6 831	115			

Lisa 6 Muud lühiajalised võlad

27. mail 2005.a. tasus Starman Tele 2 OÜ-ga 2004 aasta mais sõlmitud aktsiate ostu-
müügilepingust tulenevalt teise osamakse 0,4 miljonit eurot (10% kogu tehingu väärtusest), millega
omandati Eesti väärt

paperite keskregistris 12% AS Levi Kaabel ja Tallinna Kaabelteleviisioni AS
aktsiatest, mis olid müüjale selle osamakse tagatiseks.



Juhatuse liige

Lisa 7 Omakapital

Ettevõtte aktsiakapital on 130 535 700 krooni (8,3 miljonit eurot), mis jaguneb 10-kroonise (0,64 eurot) nimiväärtusega nimelisteks lihtaktsiateks, mida on kokku 13 053 570. Kõigi aktsiate eest on täielikult tasutud.

2005 aastal vähendati aktsiatükeldusena (split) aktsiate nimiväärtust seniselt 100 kroonilt 10 kroonile. Koos aktsiatükeldusega suurendati ettevõtte aktsiakapitali fondiemissiooni teel ülekursi (4 375 tuhat eurot) ja jaotamata kasumi (1 187 tuhat eurot) arvel, andes iga olemasoleva aktsia kohta välja 2 täiendavat aktsiat. Seega suurenes ettevõtte aktsiakapital 3 korda ning aktsiate arv suurenes 30 korda. Sama otsusega kaotati ettevõtte põhikirjast B-aktsiate emiteerimise võimalus ja AS Lõhmus Holdings eelisaktsiad (377 250 aktsiat) konverteeriti lihtaktsiateks. Aktsiakapitali suurendamine kanti äriregistrisse 26. mail 2005.

Põhikirja kohaselt on ettevõtte nõukogul õigus 3 aasta jooksul arvates põhikirja muudatuste tegemisest 17. mail 2005 aktsiakapitali suurendada 440 990 euro ehk 5,3% võrra. Nõukogu saab seda õigust kasutada juhtkonna aktsioptionide realiseerimiseks (vt. lisa 8. Tehingud seotud osapooltega). 17. mail 2005.a. toimunud aktsionäride koosoleku otsusega on välistatud aktsionäride eesõigus märkida optioniskeemi aluseid aktsiaid.

2005 aastal kanti kohustuslikku reservkapitali 5% 2004 aasta puhaskasumist, millega reservkapital suurenes 94 tuhande euron.

13.06.2005 kuni 17.06.2005 toimus Starmani aktsiate esmane avalik pakkumine (IPO), mille käigus ettevõtte põhiomanik Royalton Capital Investors läbi enda 100%-se tütaretevõtte Highbury Investments B.V. müüs avalikkusele 3 628 892 aktsiat, mis moodustas 27,8% ettevõtte aktsiakapitalist. Lisaks sõlmisid Royalton Capital Investors ja OÜ Com Holding 6. mail 2005 aktsiate müügilepingu, mille kohaselt OÜ Com Holding omandas pakkumisega samaaegselt ning pakkumisel kujunenud hinnaga Royalton Capital Investors-lt 391 620 aktsiat ehk 3% ettevõtte aktsiakapitalist.

28. juunil alustati Starmani aktsiatega kauplemist Tallinna Börsil 30.09.2005 seisuga omasid üle 1%-st osalust järgmised aktsionärid:

Highbury Investments B.V /	
Royalton Capital Investors	- 33,4%
OÜ Constock	- 18,6%
OÜ Com Holding	- 17,8%
AS Lõhmus Holdings	- 2,9%
Danske Bank Clients Holdings	- 2,5%
ING Luxembourg S.A.	- 2,5%
J.P. Morgan Bank Luxembourg S.A	- 2,4%
Pictet & CIE Client Account	- 2,3%
Nordea Bank Finland PLC Clients	- 1,8%
Chase Nominees Ltd	- 1,6%
Hansa Ida-Euroopa Aktsiafond	- 1,3%
Hansa Balti Kasvufond	- 1,2%



Juhatuses liige

Lisa 8 Tehingud seotud osapooltega

Aruande koostamisel on loetud seotud osapoolteks:

- aktsionäre ja nendega seotud ettevõtteid
- tütarettevõtjaid
- tegev- ja kõrgemat juhtkonda, nende lähisugulasi ja nendega seotud ettevõtteid.

Aruandeperioodidel osteti ja müüdi kaupu ja teenuseid järgmistelt(-le) seotud osapooltelt(-le):

	9 kuud 2005. a.	9 kuud 2004. a.	III kvartal 2005.a .	III kvartal 2004.a .
Ostud				
Aktsionärid	15	10	0	10
Aktsionäridega seotud ettevõtted	108	180	36	48
<hr/>				
Saldod seotud osapooltega:	30.09.2005. a.	31.12.2004. a.		
Lühiajalised nõuded	0	0		
Lühiajalised kohustused	14	0		

Juhatuse hinnangul ei ole ülaltoodud tehingutes kasutatud turuhindadest erinevaid hindasid.

Juhatuse liikmete palgakulu koos preemiatega oli 2005 9 kuu jooksul 177 tuhat eurot ning nõukogu liikmetel 40 tuhat eurot.

2. juunil 2005 kinnitas ettevõtte nõukogu juhtkonna premeerimissüsteemi, mille alusel väljastati juhatuse liikmetele optsioonid, millega juhatuse liikmetel tekkis teatud tingimuste täitumisel õigus omandada kokku 600 000 ettevõtte aktsiat. Optsioonid on vastavalt realiseerimisperiodidele jaotatud kolme võrdsesse osasse: A-seeria annab õiguse 200 040 aktsia omandamisele alates 1.juulist 2006 kuni 30.juunini 2008; B- seeria puhul on vastavad näitajad 199 980 ja 1.juulist 2007 kuni 30.juunini 2009 ning C-seeria puhul 199 980 ja 1. juulist 2008 kuni 30.juunini 2010. A-seeria puhul on optsioonide realiseerimishind aktsiatega kauplemise algusest 3. kuni 8. nädala börsi keskmine kauplemishind + 15%; B-seeria puhul on vastav näitaja 2006.a. I kvartali keskmine kauplemishind + 15% ning C-seeria puhul 2007.a. I kvartali keskmine kauplemishind + 15% (kõikide seeriade puhul lahutatakse makstud dividend realiseerimishinnast). Optsioonide realiseerumisel peavad veel olema täidetud mitmed tingimused nagu teatud kriteeriumid ettevõtte majandustulemuste ja turukapitalisatsiooni osas ning juhatuse liikme töösuhe Starmaniga. Ekspert hinnangu kohaselt moodustas väljastatud optsioonide turuväärtus väljastamise hetkel 155 tuhat eurot. Kuna optsioonide eest tasuti realsuses 1,3 tuhat eurot, siis kujunes antud erisoodustuseks 153,7 tuhat eurot, millelt arvestati ja tasuti erisoodustusmaksu 115,4 tuhat eurot.



Juhatuse liige

Lisa 9 Puhaskasum aktsia kohta

	9 kuud 2005. a.	9 kuud 2004. a.	III kvartal 2005.a .	III kvartal 2004.a .
Puhaskasum (tuh. EUR)	1 155	596	452	59
Kaalutud keskmine aktsiate arv (tuh. tk.)	834	834	834	834
Tava-puhaskasum aktsia kohta	0,09	0,05	0,03	0,00
Lahustatud puhaskasum aktsia kohta	0,09	0,05	0,03	0,00

Puhaskasum aktsia kohta leitakse aruandeperioodi puhaskasumi jagamisel vastava perioodi kaalutud keskmise aktsiate arvuga. Varasemate perioodide aktsiate arvu on korrigeeritud 2005 aasta mais toimunud tükeldust ja fondiemissiooni arvesse võttes.

Ettevõttel on potentsiaalselt emiteeritavad aktsiad juhatuse liikmetele väljastatud optsoonide näol (vt. lisa 7. Omakapital ja lisa 8. Tehingud seotud osapooltega). Kuna aruandepäeva seisuga ei olnud optsoonide realiseerumiseks vajalikud tingimused täidetud, siis neil instrumentidel lahustav mõju puudus. Seega võrdub lahustatud puhaskasum aktsia kohta tavalise puhaskasumiga aktsia kohta.


Lisa 10 Vaidlused ja hagid

28. juunil 2005.a. tegi Eesti Kaubandus-Tööstuskoja arbitraažikohus otsuse Starmani hagi Tele2 OÜ ja Tele2 Eesti AS vastu. Hagi oli summas 121 tuhat eurot ning puudutas tütarettevõtetes tähtjaks tasumata arveid, mis Starmani arvates tulnuks tasuda eelmise omaniku vahenditest. Starmani juhtkond oli hinnanud antud kaasuse riske ning proviseerinud vaidlusalusest summast 10% ehk 12 tuhat eurot. Hinnang osutus 16 tuhande euro võrra liiga optimistlikuks – antud summa kajastub kasumiaruande kirjel kulu kohustuste ümberhindamisest. Lisaks jäid Starmani kanda kohtu- ja juriidilise abi kulud summas 11 tuhat eurot. Seega on antud kaasus lahenenud ning selle mõju ettevõtte 2005 I poolaasta tulemustele oli 27 tuhat eurot ühekordset laadi kulusid.




AS STARMAN
2005. a. 9 KUU KONSOLIDEERITUD VAHEARUANNE


**JUHATUSE ALLKIRJAD AS STARMAN 2005. A. 9 KUU
KONSOLIDEERITUD VAHEARUANDELE**




Peeter Kern
Juhatusesimees



Rändy Hütsi
Juhatuseliige



Henri Treude
Juhatuseliige



Juhatuseliige