

AS STARMAN

2005. a. 9 KUU


KONSOLIDEERITUD VAHEARUANNE

Majandusaasta algus:	01.01.2005
Majandusaasta lõpp:	31.12.2005
Registrikood:	10069659
Aadress:	Akadeemia tee 28 12618, Tallinn Eesti Vabariik
Telefon:	+372 6 779 977
Faks:	+372 6 779 907
E-mail:	starman@starman.ee
Interneti kodulehekülg:	www.starman.ee
Põhitegevused:	- kaabeltelevisiooni ja andmeside teenused



SISUKORD

SELETUSKIRI AS STARMAN 2005. A. 9 KUU KONSOLIDEERITUD VAHEARUANDE JUURDE	2
KASUMIARUANNE.....	5
BILANSS	6
OMAKAPITALI MUUTUSTE ARUANNE	7
RAHAVOOGUDE ARUANNE	8
VAHEARUANDE LISAD.....	9
Lisa 1 Vahearuande koostamisel kasutatud arvestusmeetodid ja hindamiselused..	9
Lisa 2 Müügitulu	9
Lisa 3 Ärikulud ja muud äritulud	10
Lisa 4 Finantstulud ja -kulud.....	11
Lisa 5 Võlakohustused	11
Lisa 6 Muud lühiajalised võlad	12
Lisa 7 Omakapital	13
Lisa 8 Tehingud seotud osapooltega	14
Lisa 9 Puhaskasum aktsia kohta.....	15
Lisa 10 Vaidlused ja hagid	15
JUHATUSE ALLKIRJAD AS STARMAN 2005. A. 9 KUU KONSOLIDEERITUD VAHEARUANDELE.....	16



SELETUSKIRI AS STARMAN 2005. A. 9 KUU KONSOLIDEERITUD VAHEARUANDE JUURDE

Üldist

2005 aasta esimesed 9 kuud olid ettevõttele edukad. Starmani 2005 9 kuu kogutulud moodustasid 139,4 miljonit krooni, mis on 29% enam kui samal perioodil aasta tagasi. 2005 aasta 9 kuu amortisatsioonieelne ärikasum (EBITDA) oli 46,9 miljonit krooni, mis on 40% enam kui võrreldaval perioodil aasta tagasi, 9 kuu puhaskasum oli 18,1 miljonit krooni, mis on ligi 2 korda enam kui samal ajal aasta tagasi.

2005 aasta 9 kuu tulemused sisaldavad 4,2 miljoni krooni ulatuses ühekordset laadi kulusid. Kolmanda kvartali kasumit need ühekordsed asjaolud sisuliselt ei mõjutanud ning kvartalitulemuseks kujunes 7,1 miljonit krooni puhaskasumit.

Septembris alustati klientidele digiteleviseiooni pakkumisega. Lisaks eratarbijale suunatud tooteportfelli tugvdamisele peaks see pikemas perspektiivis kasvatama kaabeteleviseiooni keskmist tulu kliendi kohta (ARPU).

Finantssuhtarvud

Mõningad suhtarvud 2005 aasta esimese 9 kuu majandustegevuse hindamiseks:

	2003	2004	2005 9 kuud
Käibe kasv	35%	44%	29%
EBITDA marginaal	38%	32%	34%
Ärikasumimarginaal	16%	12%	16%
Netomarginaal	13%	10%	13%
Tulud/keskmised aktivad	0,62	0,68	0,66
Omakapitali määr	70%	51%	53%
Laenud/omakapital	0,34	0,73	0,69
Laenud/EBITDA	1,05	2,08	1,71
Investeeringud/EBITDA	0,78	2,15	1,17
Lühiajaliste kohustuste kattekordaja	0,66	0,78	0,89
Arvete käibesagedus (aastas)	23,5	18,5	22,6

Abiks suhtarvude tõlgendamisel:

Käibe kasv = kasv eelneva aasta sama perioodiga võrreldes

EBITDA = ärikasum + amortisatsioon

EBITDA marginaal : EBITDA / Tulud kokku

ärikasumi marginaal : ärikasum / Tulud kokku

Netomarginaal : Puhaskasum / Tulud kokku

Tulud/keskmised aktivad – 2005 9 kuud on tulud võrreldavuse huvides korrutatud 4/3-ga


Omakapitali määr : Omakapital / Varad kokku

Laenud = Võlakohustused + Pikaajalised võlakohustused

Laenud/EBITDA - 2005 9 kuud on EBITDA võrreldavuse huvides korrutatud 4/3-ga

Lühiajaliste kohustuste kattekordaja : Käibevara / Lühiajalised kohustused

Arvete käibesagedus : Perioodi müügitulu / Nõuded ostjate vastu perioodi lõpus; 2005 9 kuud on müügitulu võrreldavuse huvides korrutatud 4/3-ga



Juhatuses liige

Kontserni struktuur

Starmani kontserni kuuluvad emaettevõtte AS Starman ning 100%-se osalusega tütarettevõtted AS Levi Kaabel, Tallinna Kaabeltelevisiooni AS ja AS Telset Telecommunications Group. Antud tütarettevõtted kuuluvad Starmani kontserni alates 2004 aasta juunist. Vahetult peale tütarettevõtete omandamist müüdi nende peamised aktivad emaettevõttele ning sisulist majandustegevust pole seal toimunud omandamisest alates. 2004 aasta detsembrist puudub tütarettevõtetel sisuliselt ka grupiväline käive.

31. mail 2005.a. omandas Starman AS-lt Levi Kaabel 100%-se osaluse AS-s Telset Telecommunications Group ja samal päeval sõlmisid Starman ja tütarettevõtted ühinemislepingu, mille kohaselt ühendab Starman endaga kõik tütarettevõtted. Eeldatavalt saab ühinemisprotsess täielikult läbi 2006 aasta alguses.

Tulud-kulud

Starmani 2005 esimese 9 kuu kogutuludest enamuse moodustasid traditsiooniliselt kaabeltelevisiooni- ja internetiteenused – andes vastavalt 52% ja 40% kogutuludest.

Kaabeltelevisiooni tulud kasvasid 2004 aasta 9 kuuga võrreldes 38%. Turu orgaaniline kasv on viimastel aastatel toimunud peamiselt hinnatõusu arvelt. Kaabeltelevisiooni teenuste hinnad on Eesti elatustaset arvestades siiski endiselt madalad. Ettevõttel oli 2005 septembri lõpus 128 tuhat kaabeltelevisiooni klienti, kellest 0,4% vaatas digitelevisiooni.

Tulud internetiteenustest kasvasid 2004 9 kuuga võrreldes 17%. Ettevõttel oli 2005 septembri lõpus 27 tuhat interneti klienti. 2005 aasta 9 kuuga on Starman suutnud säilitada keskmist tulu kliendi kohta (*ARPU*), millele on turul selge surve alanemise suunas.

Telefoniteenus näitas kiire kliendikasvu toel kuust-kuuse soliidseid käibekasve. Ettevõttel oli 2005 septembri lõpuks 10,6 tuhat telefoniklienti. Kui telefoniteenuste käive moodustas 2005 aasta 9 kuu kogutuludest 4%, siis lähitulevikus võib siin oodata osakaalu märgatavat suurenemist.

Starmani tegevuskulud 2005 aasta esimese 9 kuuga moodustasid 92,6 miljonit krooni kasvades 2004 aasta sama perioodiga võrreldes 24%. Tegevuskulud sisaldavad 4,2 miljoni krooni ulatuses ühekordset laadi kulusid, millest olulisimatena võiks mainida erisoodustusmaksu juhatuse liikmetele väljastatud aktsiaoptsioonidelt ja aktsiate esmase avaliku emissiooniga (*IPO*) seotud kulusid.


Jättes kõrvale eespooltoodud ühekordsed kulud, kasvasid 2005 9 kuuga eelneva aasta sama perioodiga võrreldes ennaktempos tööjõukulud, kulud võrgu hooldusega seotud teenustele ning materjalidele (peamiselt TELE 2 tehinguga omandatud mittemodernsest kaabellevivõrgust tingituna) ja programmikulud. Enamike kululiikide osas jäid kasvutempod alla tulude kasvule.

Tööjõukulud kasvasid eelneva aastaga võrreldes 40%. Keskmise töötajate arv 2005 9 kuu jooksul oli 180. 30.09.2005 seisuga töötas ettevõttes 198 inimest, mis on 34 inimese võrra ehk 21% enam kui 2004 aasta lõpus. Töötajate arvu kasv on seotud ettevõtte veelgi suurenenud tähelepanuga klienditeeninduse tugevdamisele.

Varade hindamisest tulenevatest kuludest moodustasid halbade kliendinõuete provisjonid vaid 822 tuhat krooni ehk 0,6% perioodi käibest. Varude kaod ja allahindlused 2005 esimese 9 kuuga moodustasid 1 047 tuhat krooni.

2005 aasta 9 kuu *EBITDA* oli 46,9 miljonit krooni. Ühekordset laadi kulude elimineerimisel kujuneks marginaaliks 37%.

Amortisatsioonikulud kasvasid 2004 aasta 9 kuu näitajatega võrreldes 19%.



Juhatuse liige

AS STARMAN
2005. a. 9 KUU KONSOLIDEERITUD VAHEARUANNE

Finantskulude juures võiks eraldi välja tuua USA dollari olulise tugevnemise negatiivse mõju ettevõtte majandustulemustele. Finantskulude real kajastuv tulem moodustab alla ½ hinnangulisest kogu kursikahjumist.

2005 aasta 9 kuu puhaskasum oli 18,1 miljonit krooni. Ühekordset laadi kulude elimineerimisel kujuneks marginaaliks "ametliku" 13% asemel 16%.

Bilanss, investeeringud, finantseerimine

Starmani investeeringud põhivarasse 2005 aasta esimese 9 kuuga moodustasid 54,8 miljonit krooni, millest 17,8 miljonit investeeriti kolmandas kvartalis. Investeeringud jagunesid järgnevalt: kaabelvivõrgu renoveerimine ja ehitus - 18,3 miljonit, telefonimodemid - 10,1 miljonit, digiteleviiooni peajaam - 6,7 miljonit, interneti seadmed - 6,3 miljonit (sh. keskseadmed 4,3 miljonit), analoogkaabelteleviiooni peajaamad ja seadmed - 4,3 miljonit (sh. kaabel TV peajaamad 3,6 miljonit), telefoni keskseade - 4,2 miljonit, digiboksid - 1,4 miljonit ja muud investeeringud 3,5 miljonit krooni.

Varasemate aastatega võrreldes sisalduvad 2005 aasta investeeringutes kaks uut arendusprojekti - digiteleviiooni peajaam ning telefoniliikluse sidumist (*interconnection*'it) võimaldav keskseadme laiendus. Mõlemad seadmed said teenuse osutamiseks valmis kolmandas kvartalis. Telefoniliikluse sidumisega loobus Starman vahendajate teenustest - muutus, mis mõjub edaspidi positiivselt kasumimarginaalidele.

Enamuse kaabelvivõrgu investeeringutest moodustas olemasoleva võrgu kaasajastamine ja andmesidekõlblikkuse suurendamine. Kui 2004 aasta lõpus ulatus Starmani võrk 243 tuhande majapidamiseni, millest 161 tuhat ehk 66% oli andmesidekõlblik võrk, siis 30.09.2005 seisuga olid vastavad näitajad 246 tuhat ja 192 tuhat (ehk andmesidekõlblikkus kasvas 78%-ni). Investeeringud telefonimodemitesse ja digiboksidesse on otseselt seotud kliendikasvuga. Kvaliteeti ja kliendikasvu toetavate interneti ja kaabelteleviiooni seadmete puhul tehti 9 kuuga ära enamuse 2005 aasta investeeringutest.

2005 aasta 9 kuu vältel säilitas Starman kõrge kapitaliseerituse, suhteliselt madala laenutaseme ning piisava likviidsuse. 30.09.2005 bilansi hindamisel tuleb arvesse võtta asjaolu, et sügistalviseks müügihooajaks valmistumisega seoses on tavapärasest veidi kõrgemad varude ning tarnija võlgade tase.



Juhatuse liige

KASUMIARUANNE

(tuhandetes kroonides)

	9 kuud 2005. a.	9 kuud 2004. a.	III kvartal 2005. a.	III kvartal 2004. a.	Lisad
Müügitulu	137 826	106 808	47 164	40 780	2
Muud äritulud	1 646	1 379	697	575	3
Kaubad, toore, materjal ja teenused	-44 497	-36 695	-15 467	-14 994	3
Muud tegevuskulud	-23 240	-21 602	-7 398	-9 976	3
Tööjõukulud	-22 316	-15 945	-7 663	-5 517	3
Põhivara amortisatsioon ja väärtuse langus	-25 005	-20 978	-9 035	-7 834	
Muud ärikulud	-2 550	-371	-73	-164	3
Ärikasum	21 864	12 597	8 225	2 871	
Finantstulud ja -kulud	-3 799	-2 359	-1 159	-1 023	4
Kasum enne tulumaksustamist	18 064	9 321	7 066	931	
Tulumaks	0	-917	0	-917	
Aruandeaasta puhaskasum	18 064	9 321	7 066	931	
Tava-puhaskasum aktsia kohta <i>EEK</i>	1,38	0,71	0,54	0,07	9
Lahustatud puhaskasum aktsia kohta <i>EEK</i>	1,38	0,71	0,54	0,07	9



Juhatusel liige

AS STARMAN
2005. a. 9 KUU KONSOLIDEERITUD VAHEARUANNE

BILANSS

(tuhandetes kroonides)

	30.09.2005. a.	31.12.2004. a	Lisad
VARAD			
Käibevara			
Raha ja pangakontod	7 944	9 315	
Kauplemisväärtpaberid	0	3 214	
Nõuded ostjate vastu	8 124	8 072	
Muud lühiajalised nõuded	2 377	1 661	
Varud	13 945	8 993	
Käibevara kokku	32 390	31 255	
Põhivara			
Muud finantsvarad	288	313	
Materiaalne põhivara	261 200	233 503	
Immateriaalne põhivara	440	320	
Põhivara kokku	261 928	234 136	
VARAD KOKKU	294 318	265 391	
KOHUSTUSED JA OMAKAPITAL			
Kohustused			
Lühiajalised kohustused			
Võlakohustused	3 715	10 865	5
Ettemaksed	4 772	3 892	
Võlad tarnijatele	17 869	10 193	
Muud lühiajalised võlad	0	6 500	6
Maksuvõlad	3 739	3 187	
Viitvõlad	6 341	5 431	
Lühiajalised kohustused kokku	36 436	40 068	
Pikaajalised kohustused			
Pikaajalised võlakohustused	103 206	88 709	5
Pikaajalised kohustused kokku	103 206	88 709	
Kohustused kokku	139 641	128 777	
Omakapital			
Aktiivkapital	130 536	43 512	
Ülekurs	0	68 455	
Reservid	1 465	719	
Eelmiste perioodide jaotamata kasum/kahjum	4 613	9 001	
Aruandeaasta kasum	18 064	14 927	
Omakapital kokku	154 677	136 614	7
KOHUSTUSED JA OMAKAPITAL KOKKU	294 318	265 391	



Juhatuseliige

OMAKAPITALI MUUTUSTE ARUANNE

(tuhandetes kroonides)

	Aksia- kapital	Ülekurs Ülekurs	Kohustuslik reservkapital	Jaotamata kasum	Omakapital kokku
31.12.2003. a	43 512	68 455	19	12 311	124 297
Dividendide väljakuulutamise	0	0	0	-2 610	-2 610
Reservkapitali moodustamine	0	0	700	-700	0
Aruandeperioodi kasum	0	0	0	9 321	9 321
30.09.2004. a .	43 512	68 455	719	18 322	131 008
31.12.2004. a	43 512	68 455	719	23 928	136 614
Fondiemissioon	87 024	-68 455	0	-18 569	0
Reservkapitali moodustamine	0	0	746	-746	0
Aruandeperioodi kasum	0	0	0	18 064	18 064
30.09.2005. a.	130 536	0	1 465	22 677	154 677

Täiendav informatsioon omakapitali liikumiste kohta on esitatud lisas 7.




Juhatuses liige

RAHAVOOGUDE ARUANNE

(tuhandetes kroonides)

	9 kuud 2005. a.	9 kuud 2004. a.
Rahavood äritegevusest		
Puhaskasum	18 064	9 321
Puhaskasumi korrigeerimised kokku, sh.	28 266	23 735
<i>Põhivara kulum ja väärtuse langus</i>	25 005	20 978
<i>Kasum (kahjum) põhivara müügist ja mahakandmisest</i>	-235	-71
<i>Nõuete allahindlus</i>	597	512
<i>Intrassitulu</i>	-141	-83
<i>Intrassikulu</i>	3 274	2 499
<i>Kasum õiglase väärtuse muutusest</i>	-61	-100
<i>Ettevõtete ühinemine</i>	-173	0
Äritegevusega seotud nõuete ja ettemaksete muutus	-1 368	-230
Varude muutus	-4 952	-3 355
Äritegevusega seotud kohustuste ja ettemaksete muutus	3 527	6 780
Rahavood äritegevusest kokku	43 538	36 251
Rahavood investeerimistegevusest		
Materiaalse ja immateriaalse põhivara soetus	-46 594	-19 805
Materiaalse ja immateriaalse põhivara müük	854	25
Investeeringud tütarettevõtjatesse	0	-58 159
Muude finantsinvesteeringute soetus	0	-1 000
Muud finantsinvesteeringute müük	3 275	0
Saadud intressid	143	83
Rahavood investeerimistegevusest kokku	-42 322	-78 856
Rahavood finantseerimistegevusest		
Laenude tagasimaksed	-563	-563
Kapitalirendi põhiosa tagasimaksed	-13 059	-21 725
Makstud intressid	-3 283	-2 499
Saadud müügi-tagasirendi tehingutest	14 319	73 863
Makstud dividendid	0	-2 610
Makstud dividendide tulumaks	0	-917
Rahavood finantseerimistegevusest kokku	-2 586	45 549
RAHAVOOD KOKKU	-1 370	2 944
Raha ja raha ekvivalendid perioodi alguses	9 315	5 173
Raha ja raha ekvivalentide muutus	-1 370	2 944
Raha ja raha ekvivalendid perioodi lõpus	7 944	8 116

Mitterahalised tehingud	9 kuud 2005. a.	9 kuud 2004. a.
Kapitalirendi tingimustel soetatud põhivara	6 650	6 713
Ettevõtete soetamisest/ühinemisest tekkinud põhivara jääkväärtuses	173	66 696
Ettevõtete soetamisest/ühinemisest tekkinud kapitalirendi kohustus	98	193


Juhatuse liige

VAHEARUANDE LISAD

Lisa 1 Vahearuaande koostamisel kasutatud arvestusmeetodid ja hindamisalused


Käeolev vahearuanne on koostatud lähtudes Rahvusvahelise Raamatupidamisstandardi IAS 34 "Interim Financial Reporting" nõuetest lühendatud vahearuanne kohta ja kooskõlas Rahvusvaheliste Finantsaruandluse Standarditega (International Financial Reporting Standards – IFRS). Vahearuaande koostamisel on kasutatud samu arvestusmeetodeid nagu 31.12.2004 lõppenud majandusaasta aastaaruandes.

Juhatuse hinnangul kajastab AS Starman 2005. a. 9 kuu konsolideeritud vahearuanne õigesti ja õiglaselt ettevõtte majandustulemusi. Käesolev vahearuanne ei ole auditeeritud ega muul moel kontrollitud audiitorite poolt. Käesolev vahearuanne on koostatud tuhandetes Eesti kroonides.

Lisa 2 Müügitulu

AS Starman käive toimus 100%-liselt Eesti Vabariigis ning jagunes tegevusalade lõikes järgmiselt:

Tegevusalad	9 kuud 2005. a.	9 kuud 2004. a.	III kvartal 2005.a .	III kvartal 2004.a .
Kaabeltelevisiooni teenused	72 327	52 547	24 755	21 977
Interneti teenused	56 452	48 391	18 666	16 966
Kauba ja materjali müük	3 356	5 193	820	1 423
Telefoniteenus	5 691	677	2 923	414
Kokku	137 826	106 808	47 164	40 780



Juhatuse liige

Lisa 3 Ärikulud ja muud äritulud

	9 kuud 2005. a.	9 kuud 2004. a.	III kvartal 2005.a .	III kvartal 2004.a .
<i>Muud äritulud</i>				
Kasum põhivara müügist	235	71	185	61
Viivisetulu	913	740	325	278
Tulu kohustuste ümberhindamisest	291	145	122	48
Muud tulud	208	423	65	187
Muud äritulud kokku	1 646	1 379	697	575
<i>Kaubad, toore, materjal ja teenused</i>				
Ostetud teenused	-37 292	-28 524	-13 125	-11 851
Materjalid	-780	-374	-249	-217
Ostukaubad	-2 931	-4 925	-622	-1 511
Hoolduskulud	-2 447	-1 735	-939	-1 005
Muud kulud	-1 047	-1 138	-533	-411
Kaubad, toore, materjal ja teenused kokku	-44 497	-36 695	-15 467	-14 994
<i>Muud tegevuskulud</i>				
Konsultatsioonid ja nõustamine	-4 361	-6 252	-804	-4 169
Turunduskulud	-6 027	-5 028	-2 155	-1 839
Kliendiinfo kulud	-4 034	-3 138	-1 351	-1 222
Kontorikulud	-3 151	-2 524	-1 056	-957
Ebatõenäoliselt laekuvate arvete allahindlus	-822	-504	-287	-178
Transpordikulud	-1 941	-1 631	-699	-612
Muud kulud	-2 905	-2 525	-1 048	-1 000
Muud tegevuskulud kokku	-23 240	-21 602	-7 398	-9 976
<i>Tööjõukulud</i>				
Palgakulu	-16 666	-11 849	-5 715	-4 095
Sotsiaalmaksud	-5 650	-4 096	-1 948	-1 422
Tööjõukulud kokku	-22 316	-15 945	-7 663	-5 517
<i>Muud ärikulud</i>				
Opsioonide erisoodustusmaks	-1804	0	0	0
Kulu kohustuste ümberhindamisest	-442	0	0	0
Muud kulud	-303	-371	-73	-164
Muud ärikulud kokku	-2 550	-371	-73	-164


Juhatuses liige


AS STARMAN
2005. a. 9 KUU KONSOLIDEERITUD VAHEARUANNE

Lisa 4 Finantstulud ja -kulud

	9 kuud 2005. a.	9 kuud 2004. a.	III kvartal 2005.a .	III kvartal 2004.a .
Intrissitulud- ja kulud	-3 134	-2 401	-1 095	-1 080
Kasum (kahjum) valuutakursi muutustest	-630	24	-44	32
Muud finantstulud ja -kulud	-35	18	-20	25
Finantstulud ja -kulud kokku	-3 799	-2 359	-1 159	-1 023

Lisa 5 Võlakohustused

Lühiajalised võlakohustused	30.09.2005. a.	31.12.2004. a
Tagatiseta võlakohustused	47	47
Pikaajaliste kapitalirendikohustuste tagasimaksed järgmisel perioodil	3 480	10 067
Pikaajalise pangalaenu tagasimaksed järgmisel perioodil	188	751
Lühiajalised võlakohustused kokku	3 715	10 865
Pikaajalised võlakohustused		
Pikaajalised kapitalirendikohustused	98 709	84 212
Pikaajaline pangalaen	4 497	4 497
Pikaajalised võlakohustused kokku	103 206	88 709


Juhatuses liige


AS STARMAN
2005. a. 9 KUU KONSOLIDEERITUD VAHEARUANNE

Ettevõtte võetud ning tagastamata laenud seisuga 30.09.2005.a.

Laenuandja	Intressi- määr	Laenu- summa	Laenujääk	Kuu- makse	Lõpp- tähtaeg	Makse- puhkuse lõpp	Tagatis
Ühisliising	5,8%	5 605	228	118	2 005		Liisitud vara
Hansaliising	6,3%	2 894	379	56	2 006		Liisitud vara
Ühisliising	5,8%	18 768	3 335	407	2 006		Liisitud vara
Nordea Finance	5,2%	287	223	7	2 007		Liisitud vara
Ühisliising	5,2%	13 364	5 441	287	2 007		Liisitud vara
Nordea Finance	4,8%	833	802	19	2 008		Liisitud vara
Ühisliising	4,4%	20 136	14 900	533	2 008		Liisitud vara
Nordea Bank Finland Plc	4,3%	6 500	4 724	81	2 009		Hüpoteek + kommertspant
Ühisliising	4,3%	67 000	60 000	210	2 010	1.12.2006	Liisitud vara + kommertspant
Ühisliising	4,3%	51 031	16 842	82	2 011	1.12.2006	Liisitud vara + kommertspant
KOKKU		186 417	106 874	1 800			

Lisa 6 Muud lühiajalised võlad

27. mail 2005.a. tasus Starman Tele 2 OÜ-ga 2004 aasta mais sõlmitud aktsiate ostu-
müügilepingust tulenevalt teise osamakse 6,5 miljonit krooni (10% kogu tehingu väärtusest),
millega omandati Eesti väärtipaberite keskregistris 12% AS Levi Kaabel ja Tallinna
Kaabeltelevisiooni AS aktsiatest, mis olid müüjale selle osamakse tagatiseks.


Juhatuses liige

Lisa 7 Omakapital

Ettevõtte aktsiakapital on 130 535 700 krooni, mis jaguneb 10-kroonise nimiväärtusega nimelisteks lihtaktsiateks, mida on kokku 13 053 570. Kõigi aktsiate eest on täielikult tasutud.

2005 aastal vähendati aktsiatükeldusena (split) aktsiate nimiväärtust seniselt 100 kroonilt 10 kroonile. Koos aktsiatükeldusega suurendati ettevõtte aktsiakapitali fondiemissiooni teel ülekursi (68 455 tuhat krooni) ja jaotamata kasumi (18 569 tuhat krooni) arvel, andes iga olemasoleva aktsia kohta välja 2 täiendavat aktsiat. Seega suurenes ettevõtte aktsiakapital 3 korda ning aktsiate arv suurenes 30 korda. Sama otsusega kaotati ettevõtte põhikirjast B-aktsiate emiteerimise võimalus ja AS Lõhmus Holdings eelisaktsiad (377 250 aktsiat) konverteeriti lihtaktsiateks. Aktsiakapitali suurendamine kanti äriregistrisse 26. mail 2005.

Põhikirja kohaselt on ettevõtte nõukogul õigus 3 aasta jooksul arvates põhikirja muudatuste tegemisest 17. mail 2005 aktsiakapitali suurendada 6 900 000 krooni ehk 5,3% võrra. Nõukogu saab seda õigust kasutada juhtkonna aktsioptsioonide realiseerimiseks (vt. lisa 8. Tehingud seotud osapooltega). 17. mail 2005.a. toimunud aktsionäride koosoleku otsusega on välistatud aktsionäride eesõigus märkida optiooniskeemi aluseid aktsiaid.

2005 aastal kanti kohustuslikku reservkapitali 5% 2004 aasta puhaskasumist, millega reservkapital suurenes 1 465 tuhande kroonini.

13.06.2005 kuni 17.06.2005 toimus Starmani aktsiate esmane avalik pakkumine (IPO), mille käigus ettevõtte põhiomanik Royalton Capital Investors läbi enda 100%-se tütaretevõtte Highbury Investments B.V. müüs avalikkusele 3 628 892 aktsiat, mis moodustas 27,8% ettevõtte aktsiakapitalist. Lisaks sõlmisid Royalton Capital Investors ja OÜ Com Holding 6. mail 2005 aktsiate müügilepingu, mille kohaselt OÜ Com Holding omandas pakkumisega samaaegselt ning pakkumisel kujunenud hinnaga Royalton Capital Investors-lt 391 620 aktsiat ehk 3% ettevõtte aktsiakapitalist.

28. juunil alustati Starmani aktsiatega kauplemist Tallinna Börsil. 30.09.2005 seisuga omasid üle 1%-st osalust järgmised aktsionärid:

Highbury Investments B.V /	
Royalton Capital Investors	- 33,4%
OÜ Constock	- 18,6%
OÜ Com Holding	- 17,8%
AS Lõhmus Holdings	- 2,9%
Danske Bank Clients Holdings	- 2,5%
ING Luxembourg S.A.	- 2,5%
J.P. Morgan Bank Luxembourg S.A	- 2,4%
Pictet & CIE Client Account	- 2,3%
Nordea Bank Finland PLC Clients	- 1,8%
Chase Nominees Ltd	- 1,6%
Hansa Ida-Euroopa Aktsiafond	- 1,3%
Hansa Balti Kasvufond	- 1,2%



Juhatuseliige

Lisa 8 Tehingud seotud osapooltega

Aruande koostamisel on loetud seotud osapoolteks:

- aktsionäre ja nendega seotud ettevõtteid
- tütarettevõtjaid
- tegev- ja kõrgemat juhtkonda, nende lähisugulasi ja nendega seotud ettevõtteid.

Aruandeperioodidel osteti ja müüdi kaupu ja teenuseid järgmistelt(-le) seotud osapooltelt(-le):

	9 kuud 2005. a.	9 kuud 2004. a.	III kvartal 2005.a .	III kvartal 2004.a .
Ostud				
Aktsionärid	232	158	0	158
Aktsionäridega seotud ettevõtted	1 688	2 813	562	750
<hr/>				
Saldod seotud osapooltega:	30.09.2005. a.	31.12.2004. a.		
Lühiajalised nõuded	0	0		
Lühiajalised kohustused	221	0		

Juhatuse hinnangul ei ole ülaltoodud tehingutes kasutatud turuhindadest erinevaid hindasid.

Juhatuse liikmete palgakulu koos preemiatega oli 2005 9 kuu jooksul 2 779 tuhat krooni ning nõukogu liikmetel 633 tuhat krooni.

2. juunil 2005 kinnitas ettevõtte nõukogu juhtkonna premeerimissüsteemi, mille alusel väljastati juhatuse liikmetele optsioonid, millega juhatuse liikmetel tekkis teatud tingimuste täitumisel õigus omandada kokku 600 000 ettevõtte aktsiat. Optsioonid on vastavalt realiseerimisperioodidele jaotatud kolme võrdsesse osasse: A-seeria annab õiguse 200 040 aktsia omandamisele alates 1.juulist 2006 kuni 30.juunini 2008; B- seeria puhul on vastavad näitajad 199 980 ja 1.juulist 2007 kuni 30.juunini 2009 ning C-seeria puhul 199 980 ja 1. juulist 2008 kuni 30.juunini 2010. A-seeria puhul on optsioonide realiseerimishind aktsiatega kauplemise algusest 3. kuni 8. nädala börsi keskmine kauplemishind + 15%; B-seeria puhul on vastav näitaja 2006.a. I kvartali keskmine kauplemishind + 15% ning C-seeria puhul 2007.a. I kvartali keskmine kauplemishind + 15% (kõikide seeriade puhul lahutatakse makstud dividend realiseerimishinnast). Optsioonide realiseerumisel peavad veel olema täidetud mitmed tingimused nagu teatud kriteeriumid ettevõtte majandustulemuste ja turukapitalisatsiooni osas ning juhatuse liikme töösuhe Starmaniga. Ekspert hinnangu kohaselt moodustas väljastatud optsioonide turuväärtus väljastamise hetkel 2 426 tuhat krooni. Kuna optsioonide eest tasuti reaalsuses 20 tuhat krooni, siis kujunes antud erisoodustuseks 2 406 tuhat krooni, millelt arvestati ja tasuti erisoodustumaksu 1 805 tuhat krooni.



Juhatuse liige

Lisa 9 Puhaskasum aktsia kohta


	9 kuud 2005. a.	9 kuud 2004. a.	III kvartal 2005.a .	III kvartal 2004.a .
Puhaskasum (tuh. EEK)	18 064	9 321	7 066	931
Kaalutud keskmine aktsiate arv (tuh. tk.)	13 054	13 054	13 054	13 054
Tava-puhaskasum aktsia kohta	1,38	0,71	0,54	0,07
Lahustatud puhaskasum aktsia kohta	1,38	0,71	0,54	0,07

Puhaskasum aktsia kohta leitakse aruandeperioodi puhaskasumi jagamisel vastava perioodi kaalutud keskmise aktsiate arvuga. Varasemate perioodide aktsiate arvu on korrigeeritud 2005 aasta mais toimunud tükeldust ja fondiemissiooni arvesse võttes.

Ettevõttel on potentsiaalselt emiteeritavad aktsiad juhataste liikmetele väljastatud optsoonide näol (vt. lisa 7. Omakapital ja lisa 8. Tehingud seotud osapooltega). Kuna aruandepäeva seisuga ei olnud optsoonide realiseerumiseks vajalikud tingimused täidetud, siis neil instrumentidel lahustav mõju puudus. Seega võrdub lahustatud puhaskasum aktsia kohta tavalise puhaskasumiga aktsia kohta.


Lisa 10 Vaidlused ja hagid

28. juunil 2005.a. tegi Eesti Kaubandus-Tööstuskoja arbitraazikohus otsuse Starmani hagi Tele2 OÜ ja Tele2 Eesti AS vastu. Hagi oli summas 1 886 tuhat krooni ning puudutas tütarettevõtetes tähtjaks tasumata arveid, mis Starmani arvates tulnuks tasuda eelmise omaniku vahenditest. Starmani juhtkond oli hinnanud antud kaasuse riske ning proviseerinud vaidlusalusest summast 10% ehk 189 tuhat krooni. Hinnang osutus 248 tuhande krooni võrra liiga optimistlikuks – antud summa kajastub kasumiaruande kirjel kulu kohustuste ümberhindamisest. Lisaks jäid Starmani kanda kohtu- ja juriidilise abi kulud summas 178 tuhat krooni. Seega on antud kaasus lahenenud ning selle mõju ettevõtte 2005 aasta tulemustele oli 426 tuhat krooni ühekordset laadi kulusid.



Juhataste liige

AS STARMAN
2005. a. 9 KUU KONSOLIDEERITUD VAHEARUANNE


**JUHATUSE ALLKIRJAD AS STARMAN 2005. A. 9 KUU
KONSOLIDEERITUD VAHEARUANDELE**




Peeter Kärp
Juhatuse esimees



Rändy Hütsi
Juhatuse liige



Henri Treude
Juhatuse liige



Juhatuse liige