

AS STARMAN

2005. a. I POOLAASTA KONSOLIDEERITUD VAHEARUANNE

Majandusaasta algus:	01.01.2005
Majandusaasta lõpp:	31.12.2005
Registrikood:	10069659
Aadress:	Akadeemia tee 28 12618, Tallinn Eesti Vabariik
Telefon:	+372 6 779 977
Faks:	+372 6 779 907
E-mail:	starman@starman.ee
Interneti kodulehekülg:	www.starman.ee
Põhitegevused:	- kaabeltelevisiooni ja andmeside teenused



AS STARMAN
2005. a. I POOLAASTA KONSOLIDEERITUD VAHEARUANNE

SISUKORD

SELETUSKIRI AS STARMAN 2005. A. I POOLAASTA KONSOLIDEERITUD VAHEARUANDE JUURDE	2
KASUMIARUANNE.....	6
BILANSS	7
OMAKAPITALI MUUTUSTE ARUANNE	8
RAHAVOOGUDE ARUANNE	9
VAHEARUANDE LISAD.....	10
Lisa 1 Vahearuande koostamisel kasutatud arvestusmeetodid ja hindamisalused	10
Lisa 2 Müügitulu	10
Lisa 3 Ärikulud ja muud äritulud	11
Lisa 4 Finantstulud ja -kulud.....	12
Lisa 5 Võlakohustused	12
Lisa 6 Muud lühiajalised võlad	13
Lisa 7 Omakapital	14
Lisa 8 Tehingud seotud osapooltega	15
Lisa 9 Puhaskasum aktsia kohta.....	16
Lisa 10 Vaidlused ja hagid	16
JUHATUSE ALLKIRJAD AS STARMAN 2005. A. I POOLAASTA KONSOLIDEERITUD VAHEARUANDELE.....	17



Juhatuses liige

**SELETUSKIRI AS STARMAN 2005. A. I POOLAASTA
KONSOLIDEERITUD VAHEARUANDE JUURDE**

Üldist

2005 aasta esimesel poolaastal kasvas Starmani kasum oluliselt ning ettevõtte jätkas liikumist püstitatud eesmärkide suunas. Juuni lõpus võis tõdeda, et telefoniteenuse start osutus edukaks ning Starmani aktsiad on noteeritud Tallinna Börsi põhinimekirjas.

Starmani 2005 I poolaasta kogutulud moodustasid 5,85 miljonit eurot, mis on 37% enam kui samal perioodil aasta tagasi. 2005 aasta esimese 6 kuu amortisatsioonieelne ärikasum (EBITDA) oli 1,9 miljonit eurot ning sama perioodi puhaskasum 0,7 miljonit eurot, mis on vastavalt 29% ja 31% enam kui 2004 aasta esimesel poolel. 2005 I poolaasta EBITDA ja puhaskasumi juures tuleb silmas pidada, et tulemused sisaldavad 0,26 miljoni euro ulatuses ühekordset laadi kulusid. Enamus antud kuludest (99,5 %) tehti 2. kvartalis, mistõttu teise kvartali kasum (0,22 miljonit eurot) jäigi alla esimese kvartali kasumile (0,48 miljonit eurot).

AS Starman on oma tegevuses selgelt orienteeritud eratarbijatele. Starmani kolmikteenused (kaabel TV, internet ja telefon) annavad kodukasutajatele võimaluse saada Eesti turu parima hinna ja kvaliteedisuhtega teenused koos ühe teenusepakkuja juurest.

Alates augustikuust võttis ettevõtte kasutusele uue logo ja tunnussümboolika, mis on muuhulgas kooskõlas ettevõttes toimunud arengutega, kus algusaegade väikesest kaabeloperaatorist on jõutud Eesti suurimaks kaabellevivõrkudel teenust osutavaks telekommunikatsiooniettevõtjaks.

Finantssuhtarvud

Mõningad suhtarvud 2005 aasta esimese poolaasta majandustegevuse hindamiseks:

	2003	2004	2005 I.p.a.
Käibe kasv	35%	44%	37%
EBITDA marginaal	38%	32%	32%
Ärikasumimarginaal	16%	12%	15%
Netomarginaal	13%	10%	12%
Tulud/keskmised aktivad	0,62	0,68	0,66
Omakapitali määr	70%	51%	51%
Laenu/omakapital	0,34	0,73	0,69
Laenu/EBITDA	1,05	2,08	1,72
Investeeringud/EBITDA	0,78	2,15	1,25
Lühiajaliste kohustuste kattekordaja	0,66	0,78	0,75
Arvete käibesagedus (aastas)	23,5	18,5	18,3

Abiks suhtarvude tõlgendamisel:


Käibe kasv = kasv eelneva aasta sama perioodiga võrreldes

EBITDA = ärikasum + amortisatsioon

EBITDA marginaal : EBITDA / Tulud kokku

ärikasumi marginaal : ärikasum / Tulud kokku

Netomarginaal : Puhaskasum / Tulud kokku


Juhatus

AS STARMAN
2005. a. I POOLAASTA KONSOLIDEERITUD VAHEARUANNE

Tulud/keskmised aktivad – 2005 I p.a. on tulud võrreldavuse huvides korrutatud 2-ga
Omakapitali määr : Omakapital / Varad kokku
Laenuid = Võlakohustused + Pikaajalised võlakohustused
Laenuid/EBITDA - 2005 I p.a. on EBITDA võrreldavuse huvides korrutatud 2-ga
Lühiajaliste kohustuste kattekordaja : Käibevara / Lühiajalised kohustused
Arvete käibesagedus : Perioodi müügitulu / Nõuded ostjate vastu perioodi lõpus

Kontserni struktuur

Starmani kontserni kuuluvad ematettevõtte AS Starman ning 100%-se osalusega tütarettevõtted AS Levi Kaabel, Tallinna Kaabeltelevisiooni AS ja AS Telset Telecommunications Group. Antud tütarettevõtted kuuluvad Starmani kontserni alates 2004 aasta juunist. Vahetult peale tütarettevõtete omandamist müüdi nende peamised aktivad ematettevõttele. Alates 2004 aasta detsembrist tütarettevõtetel grupiväline käive sisuliselt puudub.

31. mail 2005.a. omandas Starman AS-It Levi Kaabel 100%-se osaluse AS-s Telset Telecommunications Group ja samal päeval sõlmisid Starman ja tütarettevõtted ühinemislepingu, mille kohaselt ühendab Starman endaga kõik tütarettevõtted. Ühinemisprotsessi lõpuleviimine kestab eeldatavasti 2005 aasta lõpuni.

Tulud-kulud

Starmani 2005 esimese poolaasta kogutuludest enamuse moodustasid traditsiooniliselt kaabeltelevisiooni- ja internetiteenused – andes vastavalt 52% ja 41% kogutuludest.


Kaabeltelevisiooni tulud kasvasid 2004 I poolaastaga võrreldes 56%. Teise kvartali tulud ületasid esimese kvartali omasid 9% võrra. Viimaste aastate orgaaniline kasv on toimunud hinnatõusu arvelt. Kaabeltelevisiooni teenuste hinnad on liikunud normaliseerumise suunas, olles Eesti elatustaset arvestades siiski endiselt madalad. Ettevõttel oli 2005 juuni lõpus 128 tuhat kaabeltelevisiooni klienti. Kliendiarvu 3%-ne vähenemine 2004 aasta lõpu seisuga on peamiselt tingitud hindade standardiseerimisest. Lõpetati erandlike soodustuste tegemine (sh. ühtlustati Starmani ja endise TELE 2 klientide hinnad). Muudatuste mõju kaabeltelevisiooni tuludele on tunduvalt väiksem kliendiarvu kaost, kuna keskmine tulu kliendi kohta (ARPU) kasvas antud kliendisektoris (erihindadega klientide hulgas) märgatavalt.

Kasvu aeglustumist internetiteenuste osas aasta esimesel poolel võib põhjendada sellega, et ettevõtte müügitegevus oli keskendunud eelkõige telefoniteenusele. Ettevõttel oli 2005 juuni lõpus 26 tuhat interneti klienti. Starman on säilitanud turuliidri positsiooni eraisikute püsiühenduste turul piirkondades, kus ollakse esindatud. Kuigi kliendiarv aasta algusega võrreldes ei muutunud, suutis ettevõtte I poolaastal hoida ARPU-t, millele on turul selge surve alanemise suunas. Traditsiooniliselt on Starmani jaoks internetiteenuste iga-aastaseks kasvumomendiks olnud sügistalvine periood.

Telefoniteenus näitas kiire kliendikasvu toel kuust-kuuse soliidseid käibekasve. Ettevõttel oli 2005 juuni lõpuks 7,3 tuhat telefoniklienti. Kui telefoniteenuste käive moodustas 2005 I poolaasta kogutuludest 3%, siis lähitulevikus võib siin oodata osakaalu märgatavat suurenemist.

Kauba ja materjali müük, mis moodustas 3% Starmani 2005 I poolaasta kogutuludest ja vähenes 2004 aasta sama perioodiga võrreldes 33% on peamiselt mõjutatud internetimodemite müügi langusest.

Starmani tegevuskulud 2005 I poolaastal olid 3,96 miljonit eurot kasvades 2004 aasta sama perioodiga võrreldes 41%. Kui tegevuskuludest elimineerida ühekordset laadi kulud, millest olulisimad on erisoodustumaks juhatause liikmetele väljastatud aktsiaoptsioonidelt, aktsiate esmase avaliku emissiooniga (IPO) seotud kulud ning TELE 2-ga kohtuvaidluse kulud, siis kujuneb korrigeeritud tegevuskulude kasvunäitajaks 32%.



Juhatause liige

AS STARMAN

2005. a. I POOLAASTA KONSOLIDEERITUD VAHEARUANNE

Kui eespooltoodud ühekordsed kulud välja arvata, siis kasvasid I poolaastal eelneva aastaga võrreldes ennaktempos kulud võrgu hooldusega seotud teenustele ning materjalidele (peamiselt TELE 2 tehinguga omandatud mittemodernsest kaabellevivõrgust tingituna) ja programmikulud (viimaste kasv 60%). Enamike kululiikide osas jäid kasvutempod alla tulude kasvule.

Tööjõukulud kasvasid eelneva aastaga võrreldes 41%. Keskmise töötajate arv 2005 I poolaastal oli 174. 30.06.2005 seisuga töötas ettevõttes 191 inimest, mis on 27 inimese võrra ehk 17% enam kui 2004 aasta lõpus. Töötajate arvu kasv on seotud ettevõtte veelgi suurenenud tähelepanuga klienditeeninduse tugevdamisele.

Varade hindamisest tulenevatest kuludest kasvasid halbade kliendinõuete provisjonid vaid 34 tuhat eurot ehk 0,6% perioodi käibest. Varude kaod ja allahindlused 2005 esimesel poolel moodustasid 33 tuhat eurot.

2005 aasta 6 kuu EBITDA oli 1,89 miljonit eurot. Ühekordset laadi kulude elimineerimisel kujuneks marginaaliks 37%.

Amortisatsioonikulud kasvasid 2004 I poolaastaga võrreldes 21%.

Finantskulude juures võiks eraldi välja tuua USA dollari olulise tugevnemise negatiivse mõju ettevõtte majandustulemustele, seda eriti teises kvartalis. Finantskulude real kajastuv tulem moodustab alla ½ hinnangulisest kogu kursikahjumist.


2005 aasta 6 kuu puhaskasum oli 0,7 miljonit eurot. Ühekordset laadi kulude elimineerimisel kujuneks marginaaliks "ametliku" 12% asemel 17% ning puhaskasumi kasvuks 80% 2004 aasta 6 kuuga võrreldes.

Bilanss, investeeringud, finantseerimine

Starmani investeeringud põhivarasse 2005 aasta esimesel poolel moodustasid 2,36 miljonit eurot, millest 0,64 miljonit investeeriti esimeses kvartalis ning 1,72 miljonit teises kvartalis. Investeeringud jagunesid järgnevalt: kaabellevivõrgu renoveerimine ja ehitus – 0,73 miljonit, telefoni modemid – 0,42 miljonit, DIGI TV peajaam – 0,32 miljonit, interneti seadmed – 0,37 miljonit (sh. keskseadmed 0,27 miljonit), kaabeltelevisiooni peajaamad ja seadmed – 0,2 miljonit (sh. kaabel TV peajaamad 0,16 miljonit), telefoni keskseade – 0,18 miljonit, arvutid ja arvutisüsteemid – 0,06 miljonit ja muud investeeringud 0,08 miljonit eurot.

Enamuse kaabellevivõrgu investeeringutest moodustas olemasoleva võrgu kaasajastamine ja andmesidekõlblikkuse suurendamine. Kui 2004 aasta lõpus ulatus Starmani võrk 243 tuhande majapidamiseni, millest 161 tuhat ehk 66% oli andmesidekõlblik võrk, siis 30.06.2005 seisuga olid vastavad näitajad 245 tuhat ja 178 tuhat (ehk andmesidekõlblikkus kasvas 73%-ni). Investeeringud telefonimodemitesse on otseselt seotud kliendikasvuga. Kvaliteeti ja kliendikasvu toetavate interneti ja kaabeltelevisiooni seadmete puhul tehti esimese poolaastaga ära enamuse 2005 aasta investeeringutest. DIGI TV peajaam ning telefoni keskseade on seotud uute toodete ja lahenduste arendamisega ning 30.06.2005 seisuga olid vastavad seadmed lõplikult vastu võtmata (lõpetamata ehituse all).

2005 aasta esimesel poolel säilitas Starman kõrge kapitaliseerituse, suhteliselt madala laenu taseme ning piisava likviidsuse. 30.06.2005 bilansi hindamisel tuleb arvesse võtta asjaolu, et eelkõige eespoolkäsitatud tavalisest suuremahulisemate investeeringute tegemisest II kvartali lõpus on mitmed käibevara ja lühiajaliste kohustuste kirjed 2004 aastaga võrreldes oluliselt kasvanud. Nii moodustavad enamuse varude kasvust klientidele veel väljastamata telefonimodemid, tavanõuded ostjate vastu on reaalsuses hoopis vähenenud 0,04 miljoni euro võrra (kasv kirjel "Nõuded ostjate vastu" tulenes peamiselt müügi- ja tagasirendi tehingutega seotud nõuetest) ning võlad tarnijatele ja


Juhatuse liige

AS STARMAN
2005. a. I POOLAASTA KONSOLIDEERITUD VAHEARUANNE

viitvõlad on suuresti mõjutatud asjaoludest, et seadmete tarnijad on ettevõttele andnud suuremahulisemate projektide puhul tavalisest pikemaid maksetähtaegu. Maksuvõlgade suurenemine on eelkõige tingitud eespoolkäsitletud ühekordsest erisoodustusest.



Juhatuses liige

AS STARMAN
2005. a. I POOLAASTA KONSOLIDEERITUD VAHEARUANNE

KASUMIARUANNE

(tuhandetes eurodes)

	I poolaasta 2005. a .	I poolaasta 2004. a .	II kvartal 2005. a.	II kvartal 2004. a.	Lisad
Müügitulu	5 794	4 220	3 005	2 232	2
Muud äritulud	61	51	30	28	3
Kaubad, toore, materjal ja teenused	-1 855	-1 387	-974	-746	3
Muud tegevuskulud	-1 013	-743	-536	-395	3
Tööjõukulud	-937	-666	-527	-356	3
Põhivara amortisatsioon ja väärtuse langus	-1 021	-840	-524	-445	
Muud ärikulud	-158	-13	-154	-7	3
Ärikasum	872	622	321	309	
Finantstulud ja -kulud	-169	-85	-96	-52	4
Kasum enne tulumaksustamist	703	536	225	258	
Aruandeaasta puhaskasum	703	536	225	258	
Tava-puhaskasum aktsia kohta <i>EUR</i>	0,05	0,04	0,02	0,02	9
Lahustatud puhaskasum aktsia kohta <i>EUR</i>	0,05	0,04	0,02	0,02	9



Juhatuselige

AS STARMAN
2005. a. I POOLAASTA KONSOLIDEERITUD VAHEARUANNE

BILANSS

(tuhandetes eurodes)

	30.06.2005. a.	31.12.2004. a	Lisad
VARAD			
Käibevara			
Raha ja pangakontod	485	595	
Kauplemisväärtpaberid	209	205	
Nõuded ostjate vastu	632	516	
Muud lühiajalised nõuded	80	106	
Varud	740	575	
Käibevara kokku	2 146	1 998	
Põhivara			
Muud finantsvarad	18	20	
Materiaalne põhivara	16 202	14 924	
Immateriaalne põhivara	28	20	
Põhivara kokku	16 248	14 964	
VARAD KOKKU	18 395	16 962	
KOHUSTUSED JA OMAKAPITAL			
Kohustused			
Lühiajalised kohustused			
Võlakohustused	406	694	5
Ettemaksed	304	249	
Võlad tarnijatele	1 276	651	
Muud lühiajalised võlad	0	415	6
Maksuvõlad	350	204	
Viitvõlad	522	347	
Lühiajalised kohustused kokku	2 857	2 561	
Pikaajalised kohustused			
Pikaajalised võlakohustused	6 103	5 670	5
Pikaajalised kohustused kokku	6 103	5 670	
Kohustused kokku	8 960	8 230	
Omakapital			
Aktiivkapital	8 343	2 781	
Ülekurs	0	4 375	
Reservid	94	46	
Eelmiste perioodide jaotamata kasum/kahjum	295	575	
Aruandeaasta kasum	703	954	
Omakapital kokku	9 434	8 731	7
KOHUSTUSED JA OMAKAPITAL KOKKU	18 395	16 962	



Juhatuses liige

OMAKAPITALI MUUTUSTE ARUANNE

(tuhandetes eurodes)

	Aksia- kapital	Ülekurss	Kohustuslik reservkapital	Jaotamata kasum	Omakapital kokku
31.12.2003. a	2 781	4 375	1	787	7 944
Dividendide väljakuulutamise	0	0	0	-167	-167
Reservkapitali moodustamine	0	0	45	-45	0
Aruandeperioodi kasum	0	0	0	585	585
30.06.2004. a.	2 781	4 375	46	1 161	8 363
31.12.2004. a	2 781	4 375	46	1 529	8 731
Fondiemissioon	5 562	-4 375	0	-1 187	0
Reservkapitali moodustamine	0	0	48	-48	0
Aruandeperioodi kasum	0	0	0	703	703
30.06.2005. a.	8 343	0	94	998	9 434

Täiendav informatsioon omakapitali liikumiste kohta on esitatud lisa 7.




Juhatuseliige

RAHAVOOGUDE ARUANNE

(tuhandetes eurodes)

	I poolaasta 2005. a.	I poolaasta 2004. a.
Rahavood äritegevusest		
Puhaskasum	703	536
Puhaskasumi korrigeerimised kokku, sh.	1 181	942
<i>Põhivara kulum ja väärtuse langus</i>	1 021	840
<i>Kasum (kahjum) põhivara müügist ja mahakandmisest</i>	-3	-1
<i>Nõuete allahindlus</i>	48	21
<i>Intressitulu</i>	-7	-4
<i>Intressikulu</i>	137	88
<i>Kasum õiglase väärtuse muutusest</i>	-4	-3
<i>Ettevõtete ühinemine</i>	-11	0
Äritegevusega seotud nõuete ja ettemaksete muutus	-139	-12
Varude muutus	-165	-149
Äritegevusega seotud kohustuste ja ettemaksete muutus	585	261
Rahavood äritegevusest kokku	2 165	1 578
Rahavood investeerimistegevusest		
Materiaalse ja immateriaalse põhivara soetus	-1 912	-945
Materiaalse ja immateriaalse põhivara müük	11	1
Investeeringud tütarettevõtjatesse	0	-3 717
Muude finantsinvesteeringute soetus	0	-64
Saadud intressid	7	4
Rahavood investeerimistegevusest kokku	-1 894	-4 722
Rahavood finantseerimistegevusest		
Laenude tagasimaksed	-24	-24
Kapitalirendi põhiosa tagasimaksed	-490	-1 082
Makstud intressid	-138	-88
Saadud müügi-tagasirendi tehingutest	271	4 658
Rahavood finantseerimistegevusest kokku	-382	3 464
RAHAVOOD KOKKU	-111	320
Raha ja raha ekvivalendid perioodi alguses	595	331
Raha ja raha ekvivalentide muutus	-111	320
Raha ja raha ekvivalendid perioodi lõpus	485	651

Mitterahalised tehingud	I poolaasta 2005. a.	I poolaasta 2004. a.
Kapitalirendi tingimustel soetatud põhivara	389	76
Ettevõtete soetamisest/ühinemisest tekkinud põhivara jääkväärtuses	11	4 263
Ettevõtete soetamisest/ühinemisest tekkinud kapitalirendi kohustus	6	12


Juhatuses liige

VAHEARUANDE LISAD

Lisa 1 Vahearuanne koostamisel kasutatud arvestusmeetodid ja hindamisalused


Käeolev vahearuanne on koostatud lähtudes Rahvusvahelise Raamatupidamisstandardi IAS 34 "Interim Financial Reporting" nõuetest lühendatud vahearuanne koostamise kohta ja kooskõlas Rahvusvaheliste Finantsaruandluse Standarditega (International Financial Reporting Standards – IFRS). Vahearuanne koostamisel on kasutatud samu arvestusmeetodeid nagu 31.12.2004 lõppenud majandusaasta aastaaruandes.

Juhatuse hinnangul kajastab AS Starman 2005. a. I poolaasta konsolideeritud vahearuanne õigesti ja õiglaselt ettevõtte majandustulemusi. Käesolev vahearuanne ei ole auditeeritud ega muul moel kontrollitud audiitorite poolt. Käesolev vahearuanne on koostatud tuhandetes eurodes.

Lisa 2 Müügitulu

AS Starman käive toimus 100%-liselt Eesti Vabariigis ning jagunes tegevusalade lõikes järgmiselt:

Tegevusalad	I poolaasta 2005. a.	I poolaasta 2004. a.	II kvartal 2005. a.	II kvartal 2004. a.
Kaabeltelevisiooni teenused	3 040	1 954	1 585	1 064
Interneti teenused	2 415	2 008	1 216	1 042
Kauba ja materjali müük	162	241	91	111
Telefoniteenus	177	17	113	15
Kokku	5 794	4 220	3 005	2 232


Juhatuse liige

Lisa 3 Ärikulud ja muud äritulud

	I poolaasta 2005. a.	I poolaasta 2004. a.	II kvartal 2005. a.	II kvartal 2004. a.
<i>Muud äritulud</i>				
Kasum põhivara müügist	3	1	1	0
Viivisetulu	38	30	19	15
Tulu kohustuste ümberhindamisest	11	6	5	3
Muud tulud	9	15	5	10
Muud äritulud kokku	61	51	30	28
<i>Kaubad, toore, materjal ja teenused</i>				
Ostetud teenused	-1 545	-1 066	-796	-589
Materjalid	-34	-10	-21	-7
Ostukaubad	-148	-218	-90	-102
Hoolduskulud	-96	-47	-50	-26
Muud kulud	-33	-46	-18	-23
Kaubad, toore, materjal ja teenused kokku	-1 855	-1 387	-974	-746
<i>Muud tegevuskulud</i>				
Konsultatsioonid ja nõustamine	-227	-133	-164	-68
Turunduskulud	-248	-204	-103	-111
Kliendiinfo kulud	-171	-122	-85	-69
Kontorikulud	-134	-100	-67	-52
Ebatõenäoliselt laekuvate arvete allahindlus	-34	-21	-11	-11
Transpordikulud	-79	-65	-41	-36
Muud kulud	-119	-97	-64	-48
Muud tegevuskulud kokku	-1 012	-743	-536	-395
<i>Tööjõukulud</i>				
Palgakulu	-700	-496	-394	-265
Sotsiaalmaksud	-237	-171	-133	-91
Tööjõukulud kokku	-937	-667	-527	-356
<i>Muud ärikulud</i>				
Opsioonide tulu- ja sotsiaalmaks	-115	0	-115	0
Kulu kohustuste ümberhindamisest	-28	0	-28	0
Muud kulud	-15	-13	-10	-7
Muud ärikulud kokku	-158	-13	-154	-7



Juhatuses liige

AS STARMAN
2005. a. I POOLAASTA KONSOLIDEERITUD VAHEARUANNE

Lisa 4 Finantstulud ja -kulud

	I poolaasta 2005. a.	I poolaasta 2004. a.	II kvartal 2005. a.	II kvartal 2004. a.
Intressitulud ja -kulud	-130	-84	-61	-47
Kasum (kahjum) valuutakursi muutustest	-38	-1	-31	-3
Muud finantstulud ja -kulud	-1	0	-3	-2
Finantstulud ja -kulud kokku	-169	-85	-96	-52

Lisa 5 Võlakohustused

	30.06.2005. a.	31.12.2004. a.
Lühiajalised võlakohustused		
Tagatiseta võlakohustused	3	3
Pikaajaliste kapitalirendikohustuste tagasimaksed järgmisel perioodil	379	643
Pikaajalise pangalaenu tagasimaksed järgmisel perioodil	24	48
Lühiajalised võlakohustused kokku	406	694
Pikaajalised võlakohustused		
Pikaajalised kapitalirendikohustused	5 816	5 382
Pikaajaline pangalaen	287	287
Pikaajalised võlakohustused kokku	6 103	5 670



Juhatuses liige

AS STARMAN
2005. a. I POOLAASTA KONSOLIDEERITUD VAHEARUANNE

Ettevõtte võetud ning tagastamata laenud seisuga 30.06.2005.a.

Laenuandja	Intressi- määr	Laenu- summa	Laenujääk	Kuu- makse	Lõpp- tähtaeg	Makse- puhkuse lõpp	Tagatis
Hansaliising	8,0%	112	5	2	2 005		Liisitud vara
Ühisliising	5,7%	358	37	8	2 005		Liisitud vara
Hansaliising	6,2%	185	34	4	2 006		Liisitud vara
Ühisliising	5,7%	1 094	248	23	2 006		Liisitud vara
Nordea Finance	5,2%	18	15	0	2 007		Liisitud vara
Ühisliising	5,1%	942	415	19	2 007		Liisitud vara
Nordea Finance	4,8%	18	17	0	2 008		Liisitud vara
Ühisliising	4,3%	660	511	14	2 008		Liisitud vara
Nordea Bank Finland Plc	4,2%	415	311	5	2 009		Hüpoteek + kommertspant
Ühisliising	4,2%	4 282	3 835	13	2 010	1.12.2006	Liisitud vara + kommertspant
Ühisliising	4,2%	3 261	1 076	5	2 011	1.12.2006	Liisitud vara + kommertspant
KOKKU		11 346	6 505	94			

Lisa 6 Muud lühiajalised võlad

27. mail 2005.a. tasus Starman Tele 2 OÜ-ga 2004 aasta mais sõlmitud aktsiate ostu-müügilepingust tulenevalt teise osamakse 0,42 miljonit eurot (10% kogu tehingu väärtusest), millega omandati Eesti väärtapaberite keskregistris 12% AS Levi Kaabel ja Tallinna Kaabeltelevisiooni AS aktsiatest, mis olid müüjale selle osamakse tagatiseks.



Juhatuses liige

Lisa 7 Omakapital

Ettevõtte aktsiakapital on 130 535 700 krooni (8,3 miljonit eurot), mis jaguneb 10-kroonise (0,64 eurot) nimiväärtusega nimelisteks lihtaktsiateks, mida on kokku 13 053 570. Kõigi aktsiate eest on täielikult tasutud.

2005 aastal vähendati aktsiatükeldusena (split) aktsiate nimiväärtust seniselt 100 kroonilt 10 kroonile. Koos aktsiatükeldusega suurendati ettevõtte aktsiakapitali fondiemissiooni teel ülekursi (4 375 tuhat eurot) ja jaotamata kasumi (1 187 tuhat eurot) arvel, andes iga olemasoleva aktsia kohta välja 2 täiendavat aktsiat. Seega suurenes ettevõtte aktsiakapital 3 korda ning aktsiate arv suurenes 30 korda. Sama otsusega kaotati ettevõtte põhikirjast B-aktsiate emiteerimise võimalus ja AS Lõhmus Holdings eelisaktsiad (377 250 aktsiat) konverteeriti lihtaktsiateks. Aktsiakapitali suurendamine kanti äriregistrisse 26. mail 2005.

Põhikirja kohaselt on ettevõtte nõukogul õigus 3 aasta jooksul arvates põhikirja muudatuste tegemisest 17. mail 2005 aktsiakapitali suurendada 440 990 euro ehk 5,3% võrra. Nõukogu saab seda õigust kasutada juhtkonna aktsioptionide realiseerimiseks (vt. lisa 8. Tehingud seotud osapooltega). 17. mail 2005.a. toimunud aktsionäride koosoleku otsusega on välistatud aktsionäride eesõigus märkida optiooniskeemi aluseid aktsiaid.

2005 aastal kanti kohustuslikku reservkapitali 5% 2004 aasta puhaskasumist, millega reservkapital suurenes 94 tuhande euroni.

13.06.2005 kuni 17.06.2005 toimus Starmani aktsiate esmane avalik pakkumine (IPO), mille käigus ettevõtte põhiomanik Royalton Capital Investors läbi enda 100%-se tütar-ettevõtte Highbury Investments B.V. müüs avalikkusele 3 628 892 aktsiat, mis moodustas 27,8% ettevõtte aktsiakapitalist. Lisaks sõlmisid Highbury Investments B.V. ja OÜ Com Holding 6. mail 2005 aktsiate müügilepingu, mille kohaselt OÜ Com Holding omandas pakkumisega samaaegselt ning pakkumisel kujunenud hinnaga Highbury Investments B.V.-lt 391 620 aktsiat ehk 3% ettevõtte aktsiakapitalist.

28. juunil alustati Starmani aktsiatega kauplemist Tallinna Börsil. 30.06.2005 seisuga omasid üle 1%-st osalust järgmised aktsionärid:

Highbury Investments B.V	- 33,4%
OÜ Constock	- 18,6%
OÜ Com Holding	- 17,8%
AS Lõhmus Holdings	- 2,9%
Danske Bank Clients Holdings	- 2,5%
ING Luxembourg S.A.	- 2,5%
J.P. Morgan Bank Luxembourg S.A.	- 2,4%
Pictet & CIE Client Account	- 2,3%
Hansapank	- 2,0%

Ettevõtte varasemad neli omanikku (Highbury, Constock, Com Holding ja Lõhmus Holdings) muutsid 2. juunil 2005 nende vahel varem sõlmitud aktsionäride lepingut, mille kohaselt kohustuvad osapooled mitte võõrandama ettevõtte aktsiaid 6 kuu jooksul arvates IPO toimumisest. Pärast nimetatud tähtaja möödumist võib Highbury Investments B.V. korraldada teise avaliku pakkumise endale kuuluvate aktsiate võõrandamiseks.



Juhatuses liige

Lisa 8 Tehingud seotud osapooltega

Aruande koostamisel on loetud seotud osapoolteks:

- a. aktsionäre ja nendega seotud ettevõtteid
- b. tütarettevõtjaid
- c. tegev- ja kõrgemat juhtkonda, nende lähisugulasi ja nendega seotud ettevõtteid.


Aruandeperioodidel osteti ja müüdi kaupu ja teenuseid järgmistelt(-le) seotud osapooltelt(-le):

	I poolaasta 2005.a .	I poolaasta 2004. a.	II kvartal 2005.a.	II kvartal 2004.a .
Ostud				
Aktsionärid	15	0	15	0
Aktsionäridega seotud ettevõtted	72	132	36	96
Saldod seotud osapooltega:	30.06.2005. a.	31.12.2004. a.		
Lühiajalised nõuded	23	0		
Lühiajalised kohustused	29	0		

Juhatuse hinnangul ei ole ülaltoodud tehingutes kasutatud turuhindadest erinevaid hindasid.

Juhatuse liikmete palgakulu koos preemiatega oli 2005 I poolaastal 105 tuhat eurot ning nõukogu liikmetel 20 tuhat eurot.

2. juunil 2005 kinnitas ettevõtte nõukogu juhtkonna premeerimissüsteemi, mille alusel väljastati juhatuse liikmetele optsioonid, millega juhatuse liikmetel tekkis teatud tingimuste täitumisel õigus omandada kokku 600 000 ettevõtte aktsiat. Optsioonid on vastavalt realiseerimisperiodidele jaotatud kolme võrdsesse osasse: A-seeria annab õiguse 200 040 aktsia omandamisele alates 1.juulist 2006 kuni 30.juunini 2008; B- seeria puhul on vastavad näitajad 199 980 ja 1.juulist 2007 kuni 30.juunini 2009 ning C-seeria puhul 199 980 ja 1. juulist 2008 kuni 30.juunini 2010. A-seeria puhul on optsioonide realiseerimishind aktsiatega kauplemise algusest 3. kuni 8. nädala börsi keskmine kauplemishind + 15%; B-seeria puhul on vastav näitaja 2006.a. I kvartali keskmine kauplemishind + 15% ning C-seeria puhul 2007.a. I kvartali keskmine kauplemishind + 15% (kõikide seeriade puhul lahutatakse makstud dividend realiseerimishinnast). Optsioonide realiseerumisel peavad veel olema täidetud mitmed tingimused nagu teatud kriteeriumid ettevõtte majandustulemuste ja turukapitalisatsiooni osas ning juhatuse liikme töösuhe Starmaniga. Ekspert hinnangu kohaselt moodustas väljastatud optsioonide turuväärtus väljastamise hetkel 155 tuhat eurot. Kuna optsioonide eest tasuti reaalsuses 1,3 tuhat eurot, siis kujunes antud erisoodustuseks 153,7 tuhat eurot, millelt arvestati ja tasuti erisoodustumaksu 115,4 tuhat eurot.



Juhatuse liige

Lisa 9 Puhaskasum aktsia kohta


	I poolaasta 2005. a.	I poolaasta 2004. a.	II kvartal 2005. a.	II kvartal 2004. a
Puhaskasum (tuh. EUR)	703	536	225	258
Kaalutud keskmine aktsiate arv (tuh. tk.)	13 054	13 054	13 054	13 054
Tava-puhaskasum aktsia kohta	0,05	0,04	0,02	0,02
Lahustatud puhaskasum aktsia kohta	0,05	0,04	0,02	0,02

Puhaskasum aktsia kohta leitakse aruandeperioodi puhaskasumi jagamisel vastava perioodi kaalutud keskmise aktsiate arvuga. Varasemate perioodide aktsiate arvu on korrigeeritud 2005 aasta mais toimunud tükeldust ja fondiemissiooni arvesse võttes.

Ettevõtte on potentsiaalselt emiteeritavad aktsiad juhatuse liikmetele väljastatud optioonide näol (vt. lisa 7. Omakapital ja lisa 8. Tehingud seotud osapooltega). Kuna aruandepäeva seisuga ei olnud optioonide realiseerumiseks vajalikud tingimused täidetud, siis neil instrumentidel lahustav mõju puudus. Seega võrdub lahustatud puhaskasum aktsia kohta tavalise puhaskasumiga aktsia kohta.

Lisa 10 Vaidlused ja hagid

28. juunil 2005.a. tegi Eesti Kaubandus-Tööstuskoja arbitraažikohus otsuse Starmani hagi Tele2 OÜ ja Tele2 Eesti AS vastu. Hagi oli summas 121 tuhat eurot ning puudutas tüdarettevõtetes tähtjaks tasumata arveid, mis Starmani arvates tulnuks tasuda eelmise omaniku vahenditest. Starmani juhtkond oli hinnanud antud kaasuse riske ning proviseerinud vaidlusalusel summast 10% ehk 12 tuhat eurot. Hinnang osutus 16 tuhande euro võrra liiga optimistlikuks – antud summa kajastub kasumiaruande kirjel kulu kohustuste ümberhindamisest. Lisaks jäid Starmani kanda kohtu- ja juriidilise abi kulud summas 11 tuhat eurot. Seega on antud kaasus lahenenud ning selle mõju ettevõtte 2005 I poolaasta tulemustele oli 27 tuhat eurot ühekordset laadi kulusid.



Juhatuse liige

**JUHATUSE ALLKIRJAD AS STARMAN 2005. A. I POOLAASTA
KONSOLIDEERITUD VAHEARUANDELE**




Peeter Kern
Juhatuse esimees



Rändy Hütsi
Juhatuse liige



Henri Treude
Juhatuse liige



Juhatuse liige