

## **AS STARMAN**

### **2005. a. I POOLAASTA KONSOLIDEERITUD VAHEARUANNE**

Majandusaasta algus:	01.01.2005
Majandusaasta lõpp:	31.12.2005
Registrikood:	10069659
Aadress:	Akadeemia tee 28 12618, Tallinn Eesti Vabariik
Telefon:	+372 6 779 977
Faks:	+372 6 779 907
E-mail:	starman@starman.ee
Interneti kodulehekülg:	www.starman.ee
Põhitegevused:	- kaabeltelevisiooni ja andmeside teenused



**AS STARMAN**  
**2005. a. I POOLAASTA KONSOLIDEERITUD VAHEARUANNE**

***SISUKORD***

SELETUSKIRI AS STARMAN 2005. A. I POOLAASTA KONSOLIDEERITUD VAHEARUANDE JUURDE .....	2
KASUMIARUANNE.....	6
BILANSS .....	7
OMAKAPITALI MUUTUSTE ARUANNE .....	8
RAHAVOOGUDE ARUANNE .....	9
VAHEARUANDE LISAD.....	10
Lisa 1    Vahearuaude koostamisel kasutatud arvestusmeetodid ja hindamisalused	10
Lisa 2    Müügitulu .....	10
Lisa 3    Ärikulud ja muud äritulud .....	11
Lisa 4    Finantstulud ja -kulud.....	12
Lisa 5    Võlakohustused .....	12
Lisa 6    Muud lühiajalised võlad .....	13
Lisa 7    Omakapital .....	14
Lisa 8    Tehingud seotud osapooltega .....	15
Lisa 9    Puhaskasum aktsia kohta .....	16
Lisa 10   Vaidlused ja hagid .....	16
JUHATUSE ALLKIRJAD AS STARMAN 2005. A. I POOLAASTA KONSOLIDEERITUD VAHEARUANDELE .....	17



Juhatuses liige

**SELETUSKIRI AS STARMAN 2005. A. I POOLAASTA  
KONSOLIDEERITUD VAHEARUANDE JUURDE**

**Üldist**

2005 aasta esimesel poolaastal kasvas Starmani kasum oluliselt ning ettevõtte jätkas liikumist püstitatud eesmärkide suunas. Juuni lõpus võis tõdeda, et telefoniteenuse start osutus edukaks ning Starmani aktsiad on noteeritud Tallinna Börsi põhinimekirjas.

Starmani 2005 I poolaasta kogutulud moodustasid 91,6 miljonit krooni, mis on 37% enam kui samal perioodil aasta tagasi. 2005 aasta esimese 6 kuu amortisatsioonieelne ärikasum (EBITDA) oli 29,6 miljonit krooni ning sama perioodi puhaskasum 11,0 miljonit krooni, mis on vastavalt 29% ja 31% enam kui 2004 aasta esimesel poolel. 2005 I poolaasta EBITDA ja puhaskasumi juures tuleb silmas pidada, et tulemused sisaldavad 4,1 miljoni krooni ulatuses ühekordset laadi kulusid. Enamus antud kuludest (4,0 miljonit krooni) tehti 2. kvartalis, mistõttu teise kvartali kasum (3,5 miljonit krooni) jäi alla esimese kvartali kasumile (7,5 miljonit krooni).

AS Starman on oma tegevuses selgelt orienteeritud eratarbijatele. Starmani kolmikteenused (kaabel TV, internet ja telefon) annavad kodukasutajatele võimaluse saada Eesti turu parima hinna ja kvaliteedisuhtega teenused koos ühe teenusepakkuja juurest.

Alates augustikuust võttis ettevõtte kasutusele uue logo ja tunnussümboolika, mis on muuhulgas kooskõlas ettevõttes toimunud arengutega, kus algusaegade väikesest kaabeloperaatorist on jõutud Eesti suurimaks kaabelvõrkudel teenust osutavaks telekommunikatsiooniettevõtjaks.

**Finantssuhtarvud**

Mõningad suhtarvud 2005 aasta esimese poolaasta majandustegevuse hindamiseks:

	2003	2004	2005 I.p.a.
Käibe kasv	35%	44%	37%
EBITDA marginaal	38%	32%	32%
Ärikasumimarginaal	16%	12%	15%
Netomarginaal	13%	10%	12%
Tulud/keskmised aktivad	0,62	0,68	0,66
Omakapitali määr	70%	51%	51%
Laenu/omakapital	0,34	0,73	0,69
Laenu/EBITDA	1,05	2,08	1,72
Investeeringud/EBITDA	0,78	2,15	1,25
Lühiajaliste kohustuste kattekordaja	0,66	0,78	0,75
Arvete käibesagedus (aastas)	23,5	18,5	18,3

Abiks suhtarvude tõlgendamisel:

Käibe kasv = kasv eelneva aasta sama perioodiga võrreldes

EBITDA = ärikasum + amortisatsioon


EBITDA marginaal : EBITDA / Tulud kokku

ärikasumi marginaal : ärikasum / Tulud kokku

Netomarginaal : Puhaskasum / Tulud kokku

Tulud/keskmised aktivad – 2005 I p.a. on tulud võrreldavuse huvides korrutatud 2-ga

Omakapitali määr : Omakapital / Varad kokku

  
Juhatuses liige

**AS STARMAN**  
**2005. a. I POOLAASTA KONSOLIDEERITUD VAHEARUANNE**

Laenu = Võlakohustused + Pikaajalised võlakohustused  
Laenu/EBITDA - 2005 I p.a. on EBITDA võrreldavuse huvides korrutatud 2-ga  
Lühiajaliste kohustuste kattekordaja : Käibevara / Lühiajalised kohustused  
Arvete käibesagedus : Perioodi müügitulu / Nõuded ostjate vastu perioodi lõpus

**Kontserni struktuur**

Starmani kontserni kuuluvad emaettevõtte AS Starman ning 100%-se osalusega tütarettevõtted AS Levi Kaabel, Tallinna Kaabeltelevisiooni AS ja AS Telset Telecommunications Group. Antud tütarettevõtted kuuluvad Starmani kontserni alates 2004 aasta juunist. Vahetult peale tütarettevõtete omandamist müüdi nende peamised aktivad emaettevõttele. Alates 2004 aasta detsembrist tütarettevõtetel grupiväline käive sisuliselt puudub.

31. mail 2005.a. omandas Starman AS-lt Levi Kaabel 100%-se osaluse AS-s Telset Telecommunications Group ja samal päeval sõlmisid Starman ja tütarettevõtted ühinemislepingu, mille kohaselt ühendab Starman endaga kõik tütarettevõtted. Ühinemisprotsessi lõpuleviimine kestab eeldatavasti 2005 aasta lõpuni.

**Tulud-kulud**

Starmani 2005 esimese poolaasta kogutuludest enamuse moodustasid traditsiooniliselt kaabeltelevisiooni- ja internetiteenused – andes vastavalt 52% ja 41% kogutuludest.

Kaabeltelevisiooni tulud kasvasid 2004 I poolaastaga võrreldes 56%. Teise kvartali tulud ületasid esimese kvartali omasid 9% võrra. Viimaste aastate orgaaniline kasv on toimunud hinnatõusu arvelt. Kaabeltelevisiooni teenuste hinnad on liikunud normaliseerumise suunas, olles Eesti elatustaset arvestades siiski endiselt madalad. Ettevõttel oli 2005 juuni lõpus 128 tuhat kaabeltelevisiooni klienti. Kliendiarvu 3%-ne vähenemine 2004 aasta lõpu seisuga on peamiselt tingitud hindade standardiseerimisest. Lõpetati erandlike soodustuste tegemine (sh. ühtlustati Starmani ja endise TELE 2 klientide hinnad). Muudatuste mõju kaabeltelevisiooni tuludele on tunduvalt väiksem kliendiarvu kaost, kuna keskmine tulu kliendi kohta (ARPU) kasvas antud kliendisektoris (erihindadega klientide hulgas) märgatavalt.

Tulud internetiteenustest kasvasid 2004 I poolaastaga võrreldes 20%. Teise kvartali tulud ületasid esimese kvartali omasid 1% võrra. Kasvu aeglustumist internetiteenuste osas aasta esimesel poolel võib põhjendada sellega, et ettevõtte müügitegevus oli keskendunud eelkõige telefoniteenusele. Ettevõttel oli 2005 juuni lõpus 26 tuhat interneti klienti. Starman on säilitanud turuliidri positsiooni eraisikute püsiühenduste turul piirkondades, kus ollakse esindatud. Kuigi kliendiarv aasta algusega võrreldes ei muutunud, suutis ettevõtte I poolaastal hoida ARPU-t, millele on turul selge surve alanemise suunas. Traditsiooniliselt on Starmani jaoks internetiteenuste iga-aastaseks kasvumomendiks olnud sügistalvine periood.

Telefoniteenus näitas kiire kliendikasvu toel kuust-kuuse soliidseid käibekasve. Ettevõttel oli 2005 juuni lõpuks 7,3 tuhat telefoniklienti. Kui telefoniteenuste käive moodustas 2005 I poolaasta kogutuludest 3%, siis lähitulevikus võib siin oodata osakaalu märgatavat suurenemist.

Kauba ja materjali müük, mis moodustas 3% Starmani 2005 I poolaasta kogutuludest ja vähenes 2004 aasta sama perioodiga võrreldes 33% on peamiselt mõjutatud internetimodemite müügi langusest.

Starmani tegevuskulud 2005 I poolaastal olid 62,0 miljonit krooni kasvades 2004 aasta sama perioodiga võrreldes 41%. Kui tegevuskuludest elimineerida ühekordset laadi kulud, millest olulisimad on erisoodustumaks juhataste liikmetele väljastatud aktsiaoptsioonidelt, aktsiate esmase avaliku emissiooniga (IPO) seotud kulud ning TELE 2-ga kohtuvaidluse kulud, siis kujuneb korrigeeritud tegevuskulude kasvunäitajaks 32%.



Juhataste liige

## **AS STARMAN**

### **2005. a. I POOLAASTA KONSOLIDEERITUD VAHEARUANNE**

Kui eespooltoodud ühekordsed kulud välja arvata, siis kasvasid I poolaastal eelneva aastaga võrreldes ennaktempos kulud võrgu hooldusega seotud teenustele ning materjalidele (peamiselt TELE 2 tehinguga omandatud mittemodernsest kaabellevivõrgust tingituna) ja programmikulud (viimaste kasv 60%). Enamike kululiikide osas jäid kasvutempod alla tulude kasvule.

Töjökulud kasvasid eelneva aastaga võrreldes 41%. Keskmise töötajate arv 2005 I poolaastal oli 174. 30.06.2005 seisuga töötas ettevõttes 191 inimest, mis on 27 inimese võrra ehk 17% enam kui 2004 aasta lõpus. Töötajate arvu kasv on seotud ettevõtte veelgi suurenenud tähelepanuga klienditeeninduse tugevdamisele.

Varade hindamisest tulenevatest kuludest moodustasid halbade kliendinõuete provisjonid vaid 535 tuhat krooni ehk 0,6% perioodi käibest. Varude kaod ja allahindlused 2005 esimesel poolel moodustasid 514 tuhat krooni.

2005 aasta 6 kuu EBITDA oli 29,6 miljonit krooni. Ühekordset laadi kulude elimineerimisel kujuneks marginaaliks 37%.

Amortisatsioonikulud kasvasid 2004 I poolaastaga võrreldes 21%.

Finantskulude juures võiks eraldi välja tuua USA dollari olulise tugevnemise negatiivse mõju ettevõtte majandustulemustele, seda eriti teises kvartalis. Finantskulude real kajastuv tulem moodustab alla ½ hinnangulisest kogu kursikahjumist.


2005 aasta 6 kuu puhaskasum oli 11,0 miljonit krooni. Ühekordset laadi kulude elimineerimisel kujuneks marginaaliks "ametliku" 12% asemel 17% ning puhaskasumi kasvuks 80% 2004 aasta 6 kuuga võrreldes.

### **Bilanss, investeeringud, finantseerimine**

Starmani investeeringud põhivarasse 2005 aasta esimesel poolel moodustasid 37,0 miljonit krooni, millest 10,0 miljonit investeeriti esimeses kvartalis ning 27,0 miljonit teises kvartalis. Investeeringud jagunesid järgnevalt: kaabellevivõrgu renoveerimine ja ehitus - 11,4 miljonit, telefoni modemid - 6,5 miljonit, DIGI TV peajaam - 5,1 miljonit, interneti seadmed - 5,8 miljonit (sh. keskseadmed 4,2 miljonit), kaabeltelevisiooni peajaamad ja seadmed - 3,2 miljonit (sh. kaabel TV peajaamad 2,5 miljonit), telefoni keskseade - 2,8 miljonit, arvutid ja arvutisüsteemid - 1,0 miljonit ja muud investeeringud 1,2 miljonit krooni.

Enamuse kaabellevivõrgu investeeringutest moodustas olemasoleva võrgu kaasajastamine ja andmesidekõlblikkuse suurendamine. Kui 2004 aasta lõpus ulatus Starmani võrk 243 tuhande majapidamiseni, millest 161 tuhat ehk 66% oli andmesidekõlblik võrk, siis 30.06.2005 seisuga olid vastavad näitajad 245 tuhat ja 178 tuhat (ehk andmesidekõlblikkus kasvas 73%-ni). Investeeringud telefonimodemitesse on otseselt seotud kliendikasvuga. Kvaliteeti ja kliendikasvu toetavate interneti ja kaabeltelevisiooni seadmete puhul tehti esimese poolaastaga ära enam 2005 aasta investeeringutest. DIGI TV peajaam ning telefoni keskseade on seotud uute toodete ja lahenduste arendamisega ning 30.06.2005 seisuga olid vastavad seadmed lõplikult vastu võtmata (lõpetamata ehituse all).

2005 aasta esimesel poolel säilitas Starman kõrge kapitaliseerituse, suhteliselt madala laenu taseme ning piisava likviidsuse. 30.06.2005 bilansi hindamisel tuleb arvesse võtta asjaolu, et eelkõige eespoolkäsitletud tavalisest suuremahulisemate investeeringute tegemisest II kvartali lõpus on mitmed käibevara ja lühiajaliste kohustuste kirjed 2004 aastaga võrreldes oluliselt kasvanud. Nii moodustavad enamuse varude kasvust klientidele veel väljastamata telefonimodemid, tavanõuded ostjate vastu on reaalsuses hoopis vähenenud 0,6 miljoni krooni võrra (kasv kirjel "Nõuded ostjate vastu" tulenes peamiselt müügi- ja tagasirendi tehingutega seotud nõuetest) ning võlad tarnijatele ja

  
Juhatuses liige

**AS STARMAN**  
**2005. a. I POOLAASTA KONSOLIDEERITUD VAHEARUANNE**

viitvõlad on suuresti mõjutatud asjaoludest, et seadmete tarnijad on ettevõttele andnud suuremahulisemate projektide puhul tavalisest pikemaid maksetähtaegu. Maksuvõlgade suurenemine on eelkõige tingitud eespoolkäsitletud ühekordsest erisoodustusest.



Juhatuses liige

**AS STARMAN**  
**2005. a. I POOLAASTA KONSOLIDEERITUD VAHEARUANNE**

**KASUMIARUANNE**

(tuhandetes kroonides)

	I poolaasta 2005. a .	I poolaasta 2004. a .	II kvartal 2005. a.	II kvartal 2004. a.	Lisad
Müügitulu	90 661	66 029	47 024	34 926	2
Muud äritulud	950	804	473	443	3
Kaubad, toore, materjal ja teenused	-29 029	-21 701	-15 235	-11 678	3
Muud tegevuskulud	-15 842	-11 626	-8 379	-6 188	3
Tööjõukulud	-14 654	-10 428	-8 247	-5 577	3
Põhivara amortisatsioon ja väärtuse langus	-15 970	-13 144	-8 207	-6 970	
Muud ärikulud	-2 477	-207	-2 409	-114	3
<b>Ärikasum</b>	<b>13 638</b>	<b>9 727</b>	<b>5 020</b>	<b>4 842</b>	
Finantstulud ja -kulud	-2 641	-1 336	-1 499	-809	4
<b>Kasum enne tulumaksustamist</b>	<b>10 998</b>	<b>8 391</b>	<b>3 521</b>	<b>4 034</b>	
<b>Aruandeaasta puhaskasum</b>	<b>10 998</b>	<b>8 391</b>	<b>3 521</b>	<b>4 034</b>	
Tava-puhaskasum aktsia kohta <i>EEK</i>	0,84	0,64	0,27	0,31	9
Lahustatud puhaskasum aktsia kohta <i>EEK</i>	0,84	0,64	0,27	0,31	9



Juhatuseliige

**AS STARMAN**  
**2005. a. I POOLAASTA KONSOLIDEERITUD VAHEARUANNE**

**BILANSS**

(tuhandetes kroonides)

	<b>30.06.2005. a.</b>	<b>31.12.2004. a</b>	<b>Lisad</b>
<b>VARAD</b>			
<b>Käibevara</b>			
Raha ja pangakontod	7 584	9 315	
Kauplemisväärtpaberid	3 275	3 214	
Nõuded ostjate vastu	9 896	8 072	
Muud lühiajalised nõuded	1 253	1 661	
Varud	11 574	8 993	
<b>Käibevara kokku</b>	<b>33 582</b>	<b>31 255</b>	
<b>Põhivara</b>			
Muud finantsvarad	288	313	
Materiaalne põhivara	253 511	233 503	
Immateriaalne põhivara	431	320	
<b>Põhivara kokku</b>	<b>254 229</b>	<b>234 136</b>	
<b>VARAD KOKKU</b>	<b>287 812</b>	<b>265 391</b>	
<b>KOHUSTUSED JA OMAKAPITAL</b>			
<b>Kohustused</b>			
<b>Lühiajalised kohustused</b>			
Võlakohustused	6 354	10 865	5
Ettemaksud	4 752	3 892	
Võlad tarnijatele	19 958	10 193	
Muud lühiajalised võlad	0	6 500	6
Maksuvõlad	5 477	3 187	
Viitvõlad	8 167	5 431	
<b>Lühiajalised kohustused kokku</b>	<b>44 709</b>	<b>40 068</b>	
<b>Pikaajalised kohustused</b>			
Pikaajalised võlakohustused	95 492	88 709	5
<b>Pikaajalised kohustused kokku</b>	<b>95 492</b>	<b>88 709</b>	
<b>Kohustused kokku</b>	<b>140 200</b>	<b>128 777</b>	
<b>Omakapital</b>			
Aktsiakapital	130 536	43 512	
Ülekurs	0	68 455	
Reservid	1 465	719	
Eelmiste perioodide jaotamata kasum/kahjum	4 613	9 001	
Aruandeaasta kasum	10 998	14 927	
<b>Omakapital kokku</b>	<b>147 612</b>	<b>136 614</b>	7
<b>KOHUSTUSED JA OMAKAPITAL KOKKU</b>	<b>287 812</b>	<b>265 391</b>	



Juhatuses liige



## OMAKAPITALI MUUTUSTE ARUANNE

(tuhandetes kroonides)

	Aksia- kapital	Ülekurs reservkapital	Kohustuslik reservkapital	Jaotamata kasum	Omakapital kokku
<b>31.12.2003. a</b>	<b>43 512</b>	<b>68 455</b>	<b>19</b>	<b>12 311</b>	<b>124 297</b>
Dividendide väljakuulutamise	0	0	0	-2 610	-2 610
Reservkapitali moodustamine	0	0	700	-700	0
Aruandeperioodi kasum	0	0	0	9 158	9 158
<b>30.06.2004. a.</b>	<b>43 512</b>	<b>68 455</b>	<b>719</b>	<b>18 159</b>	<b>130 845</b>
<b>31.12.2004. a</b>	<b>43 512</b>	<b>68 455</b>	<b>719</b>	<b>23 928</b>	<b>136 614</b>
Fondiemissioon	87 024	-68 455	0	-18 569	0
Reservkapitali moodustamine	0	0	746	-746	0
Aruandeperioodi kasum	0	0	0	10 998	10 998
<b>30.06.2005. a.</b>	<b>130 536</b>	<b>0</b>	<b>1 465</b>	<b>15 611</b>	<b>147 612</b>

Täiendav informatsioon omakapitali liikumiste kohta on esitatud lisan 7.




Juhatuses liige

## RAHAVOOGUDE ARUANNE

(tuhandetes kroonides)

	I poolaasta 2005. a.	I poolaasta 2004. a.
<b>Rahavood äritegevusest</b>		
Puhaskasum	10 998	8 391
Puhaskasumi korrigeerimised kokku, sh.	18 478	14 737
<i>Põhivara kulum ja väärtuse langus</i>	15 970	13 144
<i>Kasum (kahjum) põhivara müügist ja mahakandmisest</i>	-50	-10
<i>Nõuete allahindlus</i>	753	325
<i>Intressitulu</i>	-108	-58
<i>Intressikulu</i>	2 147	1 379
<i>Kasum õiglase väärtuse muutusest</i>	-61	-43
<i>Ettevõtete ühinemine</i>	-173	0
Äritegevusega seotud nõuete ja ettemaksete muutus	-2 168	-184
Varude muutus	-2 581	-2 337
Äritegevusega seotud kohustuste ja ettemaksete muutus	9 152	4 089
<b>Rahavood äritegevusest kokku</b>	<b>33 879</b>	<b>24 697</b>
<b>Rahavood investeerimistegevusest</b>		
Materiaalse ja immateriaalse põhivara soetus	-29 917	-14 793
Materiaalse ja immateriaalse põhivara müük	170	10
Investeeringud tütarettevõtjatesse	0	-58 159
Muude finantsinvesteeringute soetus	0	-1 000
Saadud intressid	110	58
<b>Rahavood investeerimistegevusest kokku</b>	<b>-29 637</b>	<b>-73 884</b>
<b>Rahavood finantseerimistegevusest</b>		
Laenude tagasimaksed	-376	-376
Kapitalirendi põhiosa tagasimaksed	-7 673	-16 931
Makstud intressid	-2 156	-1 379
Saadud müügi-tagasirendi tehingutest	4 233	72 882
<b>Rahavood finantseerimistegevusest kokku</b>	<b>-5 972</b>	<b>54 196</b>
<b>RAHAVOOD KOKKU</b>	<b>-1 730</b>	<b>5 009</b>
Raha ja raha ekvivalendid perioodi alguses	9 315	5 173
Raha ja raha ekvivalentide muutus	-1 730	5 009
<b>Raha ja raha ekvivalendid perioodi lõpus</b>	<b>7 584</b>	<b>10 182</b>

Mitterahalised tehingud	I poolaasta 2005. a.	I poolaasta 2004. a.
Kapitalirendi tingimustel soetatud põhivara	6 094	1 194
Ettevõtete soetamisest/ühinemisest tekkinud põhivara jääkväärtuses	173	66 696
Ettevõtete soetamisest/ühinemisest tekkinud kapitalirendi kohustus	98	193

  
Juhatuse liige

## VAHEARUANDE LISAD

### Lisa 1 Vahearuanne koostamisel kasutatud arvestusmeetodid ja hindamisalused

Käeolev vahearuanne on koostatud lähtudes Rahvusvahelise Raamatupidamisstandardi IAS 34 "Interim Financial Reporting" nõuetest lühendatud vahearuanne kohta ja kooskõlas Rahvusvaheliste Finantsaruandluse Standarditega (International Financial Reporting Standards – IFRS). Vahearuanne koostamisel on kasutatud samu arvestusmeetodeid nagu 31.12.2004 lõppenud majandusaasta aastaaruandes.

Juhatuse hinnangul kajastab AS Starman 2005. a. I poolaasta konsolideeritud vahearuanne õigesti ja õiglaselt ettevõtte majandustulemusi. Käesolev vahearuanne ei ole auditeeritud ega muul moel kontrollitud audiitorite poolt. Käesolev vahearuanne on koostatud tuhandetes Eesti kroonides.

### Lisa 2 Müügitulu

AS Starman käive toimus 100%-liselt Eesti Vabariigis ning jagunes tegevusalade lõikes järgmiselt:

Tegevusalad	I poolaasta 2005. a.	I poolaasta 2004. a.	II kvartal 2005. a.	II kvartal 2004. a.
Kaabeltelevisiooni teenused	47 571	30 570	24 794	16 648
Interneti teenused	37 786	31 425	19 022	16 305
Kauba ja materjali müük	2 536	3 771	1 436	1 735
Telefoniteenus	2 768	263	1 773	239
<b>Kokku</b>	<b>90 661</b>	<b>66 029</b>	<b>47 024</b>	<b>34 926</b>



Juhatuse liige

**Lisa 3 Ärikulud ja muud äritulud**

	I poolaasta 2005. a.	I poolaasta 2004. a.	II kvartal 2005. a.	II kvartal 2004. a.
<b><i>Muud äritulud</i></b>				
Kasum põhivara müügist	50	10	20	0
Viivisetulu	588	462	294	238
Tulu kohustuste ümberhindamisest	170	97	81	48
Muud tulud	142	236	78	157
<b>Muud äritulud kokku</b>	<b>950</b>	<b>804</b>	<b>473</b>	<b>443</b>
<b><i>Kaubad, toore, materjal ja teenused</i></b>				
Ostetud teenused	-24 166	-16 673	-12 449	-9 216
Materjalid	-531	-157	-328	-104
Ostukaubad	-2 309	-3 414	-1 401	-1 591
Hoolduskulud	-1 509	-730	-782	-404
Muud kulud	-514	-727	-274	-363
<b>Kaubad, toore, materjal ja teenused kokku</b>	<b>-29 029</b>	<b>-21 701</b>	<b>-15 235</b>	<b>-11 678</b>
<b><i>Muud tegevuskulud</i></b>				
Konsultatsioonid ja nõustamine	-3 557	-2 083	-2 567	-1 066
Turunduskulud	-3 874	-3 189	-1 617	-1 743
Kliendiinfo kulud	-2 683	-1 916	-1 328	-1 078
Kontorikulud	-2 095	-1 567	-1 041	-815
Ebatähtselt laekuvate arvete allahindlus	-535	-326	-175	-172
Transpordikulud	-1 242	-1 019	-644	-560
Muud kulud	-1 856	-1 525	-1 007	-754
<b>Muud tegevuskulud kokku</b>	<b>-15 842</b>	<b>-11 626</b>	<b>-8 379</b>	<b>-6 188</b>
<b><i>Tööjõukulud</i></b>				
Palgakulu	-10 952	-7 754	-6 168	-4 149
Sotsiaalmaksud	-3 703	-2 674	-2 080	-1 428
<b>Tööjõukulud kokku</b>	<b>-14 654</b>	<b>-10 428</b>	<b>-8 247</b>	<b>-5 577</b>
<b><i>Muud ärikulud</i></b>				
Opsioonide erisoodustusmaks	-1805	0	-1805	0
Kulu kohustuste ümberhindamisest	-443	0	-443	0
Muud kulud	-229	-207	-161	-114
<b>Muud ärikulud kokku</b>	<b>-2 477</b>	<b>-207</b>	<b>-2 409</b>	<b>-114</b>



Juhatuses liige


AS STARMAN  
2005. a. I POOLAASTA KONSOLIDEERITUD VAHEARUANNE

**Lisa 4 Finantstulud ja -kulud**

	I poolaasta 2005. a.	I poolaasta 2004. a.	II kvartal 2005. a.	II kvartal 2004. a.
Intressitulud- ja kulud	-2 037	-1 321	-960	-739
Kasum (kahjum) valuutakursi muutustest	-588	-8	-489	-45
Muud finantstulud ja -kulud	-16	-7	-51	-25
<b>Finantstulud ja -kulud kokku</b>	<b>-2 641</b>	<b>-1 336</b>	<b>-1 499</b>	<b>-809</b>

**Lisa 5 Võlakohustused**

	30.06.2005. a.	31.12.2004. a.
<b>Lühiajalised võlakohustused</b>		
Tagatiseta võlakohustused	47	47
Pikaajaliste kapitalirendikohustuste tagasimaksed järgmisel perioodil	5 931	10 067
Pikaajalise pangalaenu tagasimaksed järgmisel perioodil	376	751
<b>Lühiajalised võlakohustused kokku</b>	<b>6 354</b>	<b>10 865</b>
<b>Pikaajalised võlakohustused</b>		
Pikaajalised kapitalirendikohustused	90 994	84 212
Pikaajaline pangalaen	4 497	4 497
<b>Pikaajalised võlakohustused kokku</b>	<b>95 491</b>	<b>88 709</b>



Juhatuses liige

**AS STARMAN**  
**2005. a. I POOLAASTA KONSOLIDEERITUD VAHEARUANNE**

**Ettevõtte võetud ning tagastamata laenud seisuga 30.06.2005.a.**

<b>Laenuandja</b>	<b>Intressi- määr</b>	<b>Laenu- summa</b>	<b>Laenujääk</b>	<b>Kuu- makse</b>	<b>Löpp- tähtaeg</b>	<b>Makse- puhkuse lõpp</b>	<b>Tagatis</b>
Hansaliising	8,0%	1 756	81	38	2 005		Liisitud vara
Ühisliising	5,7%	5 605	579	118	2 005		Liisitud vara
Hansaliising	6,2%	2 894	538	56	2 006		Liisitud vara
Ühisliising	5,7%	17 113	3 877	358	2 006		Liisitud vara
Nordea Finance	5,2%	287	241	7	2 007		Liisitud vara
Ühisliising	5,1%	14 746	6 501	295	2 007		Liisitud vara
Nordea Finance	4,8%	277	268	5	2 008		Liisitud vara
Ühisliising	4,3%	10 323	7 999	219	2 008		Liisitud vara
Nordea Bank Finland Plc	4,2%	6 500	4 873	81	2 009		Hüpoteek + kommertspant
Ühisliising	4,2%	67 000	60 000	210	2 010	1.12.2006	Liisitud vara + kommertspant
Ühisliising	4,2%	51 031	16 842	82	2 011	1.12.2006	Liisitud vara + kommertspant
<b>KOKKU</b>		<b>177 531</b>	<b>101 798</b>	<b>1 469</b>			

**Lisa 6 Muud lühiajalised võlad**

27. mail 2005.a. tasus Starman Tele 2 OÜ-ga 2004 aasta mais sõlmitud aktsiate ostu-müügilepingust tulenevalt teise osamakse 6,5 miljonit krooni (10% kogu tehingu väärtusest), millega omandati Eesti väärtpaberite keskregistris 12% AS Levi Kaabel ja Tallinna Kaabeltelevisiooni AS aktsiatest, mis olid müüjale selle osamakse tagatiseks.



Juhatuses liige

**Lisa 7 Omakapital**

Ettevõtte aktsiakapital on 130 535 700 krooni, mis jaguneb 10-kroonise nimiväärtusega nimelisteks lihtaktsiateks, mida on kokku 13 053 570. Kõigi aktsiate eest on täielikult tasutud.

2005 aastal vähendati aktsiatükeldusena (split) aktsiate nimiväärtust seniselt 100 kroonilt 10 kroonile. Koos aktsiatükeldusega suurendati ettevõtte aktsiakapitali fondiemissiooni teel ülekursi (68 455 tuhat krooni) ja jaotamata kasumi (18 569 tuhat krooni) arvel, andes iga olemasoleva aktsia kohta välja 2 täiendavat aktsiat. Seega suurenes ettevõtte aktsiakapital 3 korda ning aktsiate arv suurenes 30 korda. Sama otsusega kaotati ettevõtte põhikirjast B-aktsiate emitteerimise võimalus ja AS Lõhmus Holdings eelisaktsiad (377 250 aktsiat) konverteeriti lihtaktsiateks. Aktsiakapitali suurendamine kanti äriregistrisse 26. mail 2005.

Põhikirja kohaselt on ettevõtte nõukogul õigus 3 aasta jooksul arvates põhikirja muudatuste tegemisest 17. mail 2005 aktsiakapitali suurendada 6 900 000 krooni ehk 5,3% võrra. Nõukogu saab seda õigust kasutada juhtkonna aktsioptsioonide realiseerimiseks (vt. lisa 8. Tehingud seotud osapooltega). 17. mail 2005.a. toimunud aktsionäride koosoleku otsusega on välistatud aktsionäride eesõigus märkida optiooniskeemi aluseid aktsiaid.

2005 aastal kanti kohustuslikku reservkapitali 5% 2004 aasta puhaskasumist, millega reservkapital suurenes 1 465 tuhande kroonini.

13.06.2005 kuni 17.06.2005 toimus Starmani aktsiate esmane avalik pakkumine (IPO), mille käigus ettevõtte põhiomanik Royaltan Capital Investors läbi enda 100%-se tütarettevõtte Highbury Investments B.V. müüs avalikkusele 3 628 892 aktsiat, mis moodustas 27,8% ettevõtte aktsiakapitalist. Lisaks sõlmisid Highbury Investments B.V. ja OÜ Com Holding 6. mail 2005 aktsiate müügilepingu, mille kohaselt OÜ Com Holding omandas pakkumisega samaaegselt ning pakkumisel kujunenud hinnaga Highbury Investments B.V.-lt 391 620 aktsiat ehk 3% ettevõtte aktsiakapitalist.

28. juunil alustati Starmani aktsiatega kauplemist Tallinna Börsil. 30.06.2005 seisuga omasid üle 1%-st osalust järgmised aktsionärid:

Highbury Investments B.V	- 33,4%
OÜ Constock	- 18,6%
OÜ Com Holding	- 17,8%
AS Lõhmus Holdings	- 2,9%
Danske Bank Clients Holdings	- 2,5%
ING Luxembourg S.A.	- 2,5%
J.P. Morgan Bank Luxembourg S.A.	- 2,4%
Pictet & CIE Client Account	- 2,3%
Hansapank	- 2,0%

Ettevõtte varasemad neli omanikku (Highbury, Constock, Com Holding ja Lõhmus Holdings) muutsid 2. juunil 2005 nende vahel varem sõlmitud aktsionäride lepingut, mille kohaselt kohustuvad osapooled mitte võõrandama ettevõtte aktsiaid 6 kuu jooksul arvates IPO toimumisest. Pärast nimetatud tähtaja möödumist võib Highbury Investments B.V. korraldada teise avaliku pakkumise endale kuuluvate aktsiate võõrandamiseks.



Juhatuses liige

**Lisa 8 Tehingud seotud osapooltega**

Aruande koostamisel on loetud seotud osapoolteks:

- a. aktsionäre ja nendega seotud ettevõtteid
- b. tütarettevõtjaid
- c. tegev- ja kõrgemat juhtkonda, nende lähisugulasi ja nendega seotud ettevõtteid.

Aruandeperioodidel osteti ja müüdi kaupu ja teenuseid järgmistelt(-le) seotud osapooltelt(-le):

	<b>I poolaasta</b>	<b>I poolaasta</b>	<b>II kvartal</b>	<b>II kvartal</b>
	<b>2005.a .</b>	<b>2004. a.</b>	<b>2005.a.</b>	<b>2004.a .</b>
<b>Ostud</b>				
Aktsionärid	232	0	232	0
Aktsionäridega seotud ettevõtted	1125	2 063	562	1 500
<b>Saldod seotud osapooltega:</b>	<b>30.06.2005. a.</b>	<b>31.12.2004. a.</b>		
Lühiajalised nõuded	366	0		
Lühiajalised kohustused	453	0		

Juhatuse hinnangul ei ole ülaltoodud tehingutes kasutatud turuhindadest erinevaid hindasid.

Juhatuse liikmete palgakulu koos preemiatega oli 2005 I poolaastal 1 636 tuhat krooni ning nõukogu liikmetel 319 tuhat krooni.

2. juunil 2005 kinnitas ettevõtte nõukogu juhtkonna premeerimissüsteemi, mille alusel väljastati juhatuse liikmetele optsioonid, millega juhatuse liikmetel tekkis teatud tingimuste täitumisel õigus omandada kokku 600 000 ettevõtte aktsiat. Optsioonid on vastavalt realiseerimisperioodidele jaotatud kolme võrdsesse osasse: A-seeria annab õiguse 200 040 aktsia omandamisele alates 1.juulist 2006 kuni 30.juunini 2008; B- seeria puhul on vastavad näitajad 199 980 ja 1.juulist 2007 kuni 30.juunini 2009 ning C-seeria puhul 199 980 ja 1. juulist 2008 kuni 30.juunini 2010. A-seeria puhul on optsioonide realiseerimishind aktsiatega kauplemise algusest 3. kuni 8. nädala börsi keskmine kauplemishind + 15%; B-seeria puhul on vastav näitaja 2006.a. I kvartali keskmine kauplemishind + 15% ning C-seeria puhul 2007.a. I kvartali keskmine kauplemishind + 15% (kõikide seeriade puhul lahutatakse makstud dividend realiseerimishinnast). Optsioonide realiseerumisel peavad veel olema täidetud mitmed tingimused nagu teatud kriteeriumid ettevõtte majandustulemuste ja turukapitalisatsiooni osas ning juhatuse liikme töösuhe Starmaniga. Ekspert hinnangu kohaselt moodustas väljastatud optsioonide turuväärtus väljastamise hetkel 2 426 tuhat krooni. Kuna optsioonide eest tasuti reaalsuses 20 tuhat krooni, siis kujunes antud erisoodustuseks 2 406 tuhat krooni, millelt arvestati ja tasuti erisoodustumaksu 1 805 tuhat krooni.



Juhatuse liige



**Lisa 9 Puhaskasum aktsia kohta**


	I poolaasta 2005. a.	I poolaasta 2004. a.	II kvartal 2005. a.	II kvartal 2004. a.
Puhaskasum (tuh. EEK)	10 998	8 391	3 521	4 034
Kaalutud keskmine aktsiate arv (tuh. tk.)	13 054	13 054	13 054	13 054
<b>Tava-puhaskasum aktsia kohta</b>	<b>0,84</b>	<b>0,64</b>	<b>0,27</b>	<b>0,31</b>
<b>Lahustatud puhaskasum aktsia kohta</b>	<b>0,84</b>	<b>0,64</b>	<b>0,27</b>	<b>0,31</b>

Puhaskasum aktsia kohta leitakse aruandeperioodi puhaskasumi jagamisel vastava perioodi kaalutud keskmise aktsiate arvuga. Varasemate perioodide aktsiate arvu on korrigeeritud 2005 aasta mais toimunud tükeldust ja fondiemissiooni arvesse võttes.

Ettevõtte on potentsiaalselt emiteeritavad aktsiad juhatuse liikmetele väljastatud optsioonide näol (vt. lisa 7. Omakapital ja lisa 8. Tehingud seotud osapooltega). Kuna aruandepäeva seisuga ei olnud optsioonide realiseerumiseks vajalikud tingimused täidetud, siis neil instrumentidel lahustav mõju puudus. Seega võrdub lahustatud puhaskasum aktsia kohta tavalise puhaskasumiga aktsia kohta.


**Lisa 10 Vaidlused ja hagid**

28. juunil 2005.a. tegi Eesti Kaubandus-Tööstuskoja arbitraazikohus otsuse Starmani hagi Tele2 OÜ ja Tele2 Eesti AS vastu. Hagi oli summas 1 886 tuhat krooni ning puudutas tütaretevõtetes tähtajaks tasumata arveid, mis Starmani arvates tulnuks tasuda eelmise omaniku vahenditest. Starmani juhtkond oli hinnanud antud kaasuse riske ning proviseerinud vaidlusalusest summast 10% ehk 189 tuhat krooni. Hinnang osutus 248 tuhande krooni võrra liiga optimistlikuks – antud summa kajastub kasumiaruande kirjel kulu kohustuste ümberhindamisest. Lisaks jäid Starmani kanda kohtu- ja juriidilise abi kulud summas 178 tuhat krooni. Seega on antud kaasus lahenenud ning selle mõju ettevõtte 2005 I poolaasta tulemustele oli 426 tuhat krooni ühekordset laadi kulusid.

  
\_\_\_\_\_  
Juhatuse liige


**AS STARMAN**  
**2005. a. I POOLAASTA KONSOLIDEERITUD VAHEARUANNE**

**JUHATUSE ALLKIRJAD AS STARMAN 2005. A. I POOLAASTA  
KONSOLIDEERITUD VAHEARUANDELE**




---

*Peeter Kern*  
Juhatuse esimees




---

*Rändy Hütsi*  
Juhatuse liige



---

*Henri Treude*  
Juhatuse liige



---

Juhatuse liige