

starman

KONSOLIDEERIMISGRUPI MAJANDUSAASTA ARUANNE AS STARMAN

Majandusaasta algus: 01.01.2005
Majandusaasta lõpp: 31.12.2005

Registrikood: 10069659

Address:
Akadeemia tee 28
12618, Tallinn
Eesti Vabariik


Telefon: +372 6 779 977
Faks: +372 6 779 907

E-mail: starman@starman.ee
Internet: www.starman.ee

Põhitegevused: kaabeltelevisiooni ja andmeside teenused

SISUKORD

KONSOLIDEERIMISGRUPI TEGEVUSARUANNE	2
KONSOLIDEERIMISGRUPI RAAMATUPIDAMISE AASTAARUANNE	8
JUHATUSE KINNITUS KONSOLIDEERIMISGRUPI RAAMATUPIDAMISE AASTAARUANDELE	8
KONSOLIDEERITUD KASUMIARUANNE	9
KONSOLIDEERITUD BILANSS.....	10
KONSOLIDEERITUD OMAKAPITALI MUUTUSTE ARUANNE.....	11
KONSOLIDEERITUD RAHAVOOGUDE ARUANNE	12
LISAD KONSOLIDEERIMISGRUPI RAAMATUPIDAMISE AASTAARUANDELE	13
Lisa 1 Raamatupidamise aastaaruande koostamise alused.....	13
Lisa 2 Esitlusviisi muutused	22
Lisa 3 Müügitulu	22
Lisa 4 Muud äritulud ja ärikulud.....	22
Lisa 5 Finantstulud ja -kulud.....	23
Lisa 6 Tulumaksukulu	24
Lisa 7 Raha.....	24
Lisa 8 Lühiajalised finantsinvesteeringud.....	24
Lisa 9 Nõuded	24
Lisa 10 Ettemaksed.....	25
Lisa 11 Varud.....	25
Lisa 12 Muud finantsvarad.....	25
Lisa 13 Materiaalne põhivara	26
Lisa 14 Immateriaalne põhivara	26
Lisa 15 Laenukohustused	27
Lisa 16 Võlad	28
Lisa 17 Ettemaksed.....	29
Lisa 18 Omakapital	29
Lisa 19 Kapitali- ja kasutusrendid	30
Lisa 20 Tehingud seotud osapooltega	32
Lisa 21 Lisa konsolideeritud rahavoo aruande juurde	34
Lisa 22 Investeeringud tütarettevõtjate aktsiatesse ja osadesse	34
Lisa 23 Puhaskasum aktsia kohta	35
Lisa 24 Vaidlused ja hagid.....	36
Lisa 25 Finantsinstrumendid	37
Lisa 26 Bilansipäevajärgsed sündmused	37
Lisa 27 Emaettevõtte konsolideerimata kasumiaruanne.....	38
Lisa 28 Emaettevõtte konsolideerimata bilanss	38
Lisa 29 Emaettevõtte konsolideerimata omakapitali muutuste aruanne	40
Lisa 30 Emaettevõtte konsolideerimata rahavoo aruanne.....	41
AUDIITORI JÄRELDUSOTSUS	42
KASUMI JAOTAMISE ETTEPANEK	43
JUHATUSE JA NÕUKOGU ALLKIRJAD 2005 MAJANDUSAASTA ARUANDELE	44



Juhatuses liige

KONSOLIDEERIMISGRUPI TEGEVUSARUANNE**Üldist**

2005. aasta oli Starmanile edukas. Ettevõtte säilitas tugeva positsiooni kaabeltelevisiooni ja internetiteenuste osas. Kiireid positiivseid tulemusi andis veebruaris alustatud telefoniteenuse müük. Septembris alustati klientidele digitelevisiooni pakkumisega, mille positiivne mõju peaks avalduma pikemas perspektiivis.

Nagu ka varasematel aastatel, toimusid kiire arengu taustal mitmed olulised organisatsiooni puudutavad muutused nagu aktsiate esmane avalik emissioon ning muutused ettevõtte tunnussümbolikas.

Alates 28. juunist 2005 on Starmani aktsiad noteeritud Tallinna Börsi põhinimekirjas. Alates augustikuust võttis ettevõtte kasutusele uue logo ja tunnussümbolika, mis on muuhulgas kooskõlas ettevõttes mitmete aastate jooksul toimunud arengutega, kus algusaegade väikesest kaabeloperaatorist on jõutud selgelt kodukasutajatele fokuseeritud ja Eesti suurimaks kaabelvõrkudel teenust osutavaks telekommunikatsiooniettevõtjaks.


Starman pakub oma teenuseid linnades, enamasti tiheasustusega piirkondades. Starman on esindatud kõikides Eesti suuremates linnades välja arvatud Narva ning kõigis maakonnakeskustes välja arvatud Haapsalu, Võru ja Kärdla. Enamikele ettevõtte klientidele on tänaseks kättesaadavad kõik kolm Starmani põhiteenust (kaabeltelevisioon, internet ja telefon). Hetkel ei ole Eesti turul ühtegi teist teenusepakkujat, kes antud kolme teenuse koospakkumisega oleks hõlmanud niivõrd suure osa elanikkonnast.

Starmani 2005. aasta kogutulud moodustasid 190,4 miljonit krooni, mis on 26% enam kui aasta tagasi. 2005. aasta amortisatsioonieelne ärikasum (EBITDA) oli 62,8 miljonit krooni ning puhaskasum 22,8 miljonit krooni, mis on vastavalt 31% ja 53% enam kui eelmise aasta näitaja. Aastatulemused olid ootuspärased. Tulemuste hindamisel tuleb arvestada, et need sisaldavad 4,5 miljoni krooni ulatuses ühekordset laadi kulusid.

Finantssuhtarvud

Mõningad suhtarvud 2005. aasta majandustegevuse hindamiseks:

	2003	2004	2005
Käibe kasv	35%	44%	26%
EBITDA marginaal	38%	32%	33%
Ärikasumimarginaal	16%	12%	15%
Netomarginaal	13%	10%	12%
Tulud/keskmised aktivad	0,62	0,68	0,67
Omakapitali määr	70%	51%	54%
Laenu/omakapital	0,34	0,73	0,69
Laenu/EBITDA	1,05	2,08	1,76
Investeeringud/EBITDA	0,78	2,15	1,16
Lühiajaliste kohustuste kattekordaja	0,66	0,82	0,67
Arvete käibesagedus (aastas)	23,5	18,5	20,2



Juhatuses liige

Abiks suhtarvude tõlgendamisel:
 EBITDA = ärikasum + amortisatsioon
 EBITDA marginaal : EBITDA / Tulud kokku
 Ärikasumi marginaal : ärikasum / Tulud kokku
 Netomarginaal : Puhaskasum / Tulud kokku
 Omakapitali määr : Omakapital / Varad kokku
 Laenud = Võlakohustused + Pikaajalised võlakohustused
 Lühiajaliste kohustuste kattekordaja : Käibevara / Lühiajalised kohustused
 Arvete käibesagedus : Perioodi müügitulu / Nõuded ostjate vastu perioodi lõpus

Kontserni struktuur

Formaalselt kuulusid Starmani kontserni 2005. aastal lisaks emaettevõttele AS Starman ka 100%-se osalusega tütarettevõtted AS Levi Kaabel, Tallinna Kaabeltelevisiooni AS ja AS Telset Telecommunications Group. Antud tütarettevõtted kuulusid Starmani kontserni alates 2004. aasta juunist. Vahetult peale tütarettevõtete omandamist müüdi nende peamised aktivad emaettevõttele ning sisulist majandustegevust pole seal toimunud omandamisest alates. 2004 aasta detsembrist puudub tütarettevõtetel sisuliselt ka grupiväline käive. 31. mail 2005.a. sõlmisid Starman ja tütarettevõtted ühinemislepingu, mille kohaselt ühendas Starman endaga kõik tütarettevõtted. Ühinemisprotsess koos tütarettevõtete kustutamisega Äriregistrist on tänaseks lõppenud ning alates 2006. aasta märtsist kätkeb kontserni tegevus ka formaaljuuriidiliselt vaid AS-i Starman.

Tulud-kulud

2005. aastaga lähenesid Starmani kogutulud jõudsalt 200 miljoni krooni tähisele. Kui aastat alustati 14 miljoni krooni suuruste kuukäivetega, siis aasta lõpus ületati 17 miljoni krooni piir.


Starmani 2005. aasta kogutuludest enamuse moodustasid traditsiooniliselt kaabeltelevisiooni- ja internetiteenused – andes vastavalt 51% ja 40% kogutuludest.

Kaabeltelevisiooni tulud kasvasid 2004. aastaga võrreldes 29%. Turu orgaaniline kasv on viimastel aastatel toimunud peamiselt hinnatõusu arvelt. Kaabeltelevisiooni teenuste hinnad on Eesti elatustaset arvestades siiski endiselt madalad. 2005 aastaga kasvas Starmani kaabeltelevisiooni teenuste keskmine tulu kliendi kohta (ARPU) c.a. 12% ning ülejäänud osa kasvust tulenes asjaolust, et 2004. aasta näitajates ei kajastunud TELE 2-lt omandatud kaabliäri täies ulatuses. Kuigi olulisim mõju ARPU kasvule oli hinnatõusul, ei saa unustada ka struktureid muudatusi sh. uute võimaluste nagu digitelevisioon lisandumist. Ettevõttel oli 2005 detsembri lõpus 130 tuhat kaabeltelevisiooni klienti, kellest 1,2% vaatas digitelevisiooni. Kliendiaru mõningane vähenemine 2004. aasta lõpuga võrreldes (c.a. 1,5% võrra) tulenes aasta esimeses pooles läbi viidud hindade ühtlustamisest, millega lõpetati varasematest võrkude omandamistest (TELE 2) tulenenud erandlike ning majanduslikult väheotstarbekate soodustuste tegemine. Ligi 99% kaabeltelevisiooni tuludest moodustasid klientide kuumaksud.

Tulud internetiteenustest kasvasid aastaga 15%. Kliendiaru kasvas eelmise aasta lõpuga võrreldes 5 tuhande võrra ehk 19% ning ettevõttel oli 2005. detsembri lõpus 31 tuhat interneti klienti. Neljandas kvartalis langes internetiteenuste keskmine tulu kliendi kohta (ARPU), millele oli turul selge surve alanemise suunas kogu aasta vältel. Nagu eeldada võis ilmestas 2005. aastat internetiturul jätkuvalt terav konkurents ja Eesti kõrgest "internetiseeritusest" tulenev varasemate kasvutempode mõningane vähenemine. Jätkuvalt kasvasid klientidel püsiühenduse kiirused, mistõttu hindade alanemine suhtelisel tasandil (hind mahuühiku kohta) on endiselt märgatav. Starman säilitas turuliidri positsiooni eraisikute püsiühenduste turul piirkondades, kus ollakse esindatud.

94% internetiteenuste tuludest moodustasid klientide igakuised maksed püsiühenduste eest. Tulu kuumaksetest kasvas aastaga 25% ehk tunduvalt kiiremini kui interneti kogutulud. Viimase põhjuseks on 2004. aastal alanud tendentsid, kus konkurents ja turu areng viisid oluliselt alla teenuse tarbimiseks vajalike kliendiseadmete (modemite) hinnad, mis omakorda tõi kaasa modemite renditulu languse. Kui 2004. aasta lõpuks oli modemi rentijate osakaal Starmani internetiklientidest langenud aasta varasemalt 59%-lt 24%-le, siis 2005. aasta lõpuks oli vastav näitaja kõigest 9%.

Telefoniteenus näitas kiire kliendikasvu toel kuust-kuuse soliidset käibekasvu. Ettevõttel oli 2005. detsembri lõpuks 17 tuhat telefoniklienti – suurepärase tulemus, mis saavutati veidi vähem kui aastase müügitõusuga. Paistab, et erinevalt mitmetest teistest turgu valitsevale fikstelefonioperatorile (Elionile) alternatiivi pakkunud või pakkuvatest tegijatest, on Starman leidnud antud turul tänu enda võrgu olemasolule ja soodsale hinnapoliitikale kindla koha. Enamik



Jüri

telefoniteenuste tuludest pärineb kõneliiklusest; fikseeritud kuutasude osakaal moodustas 2005. aastal 29%. Kui telefoniteenuste käive moodustas 2005. aasta kogutuludest 6%, siis lähitulevikus võib siin oodata osakaalu märgatavat suurenemist.

Reaalsuses vaatleb Starman kaabeltelevisiooni, interneti ja telefoniteenust üheskoos. Kuna antud teenuste koospakkumine on olnud ettevõtte strateegias juba pikka aega ja teenustel on teineteisele toetav mõju, siis ei pruugi vastavate sektorite eraldi analüüsimine anda kõige tõepärasemat pilti.

Eelmise aasta näitajatega võrreldes vähenes 2005. aastal märgatavalt kauba ja materjali müügi osakaal kogutuludes. Enamuse nendest põhitegevusele lisanduvatest tuludest moodustas modemite müük.

Starmani tegevuskulud 2005. aastal moodustasid 127,5 miljonit krooni kasvades 2004. aastaga võrreldes 23%. Tegevuskulud sisaldavad 4,5 miljoni krooni ulatuses ühekordset laadi kulusid, millest olulisimatena võiks mainida erisoodustumaksu juhatuse liikmetele väljastatud aktsioptionidelt ja aktsiate esmase avaliku emissiooniga (IPO) seotud kulusid.

Jättes kõrvale eespooltoodud ühekordsed kulud, kasvasid 2005 aastal eelneva aastaga võrreldes ennaktempos tööjõukulud, turunduskulud, kulud võrgu hooldusega seotud teenustele ning materjalidele (peamiselt TELE 2 tehinguga omandatud mittemodernsest kaabelvõrgust tingituna) ja programmikulud. Enamike kululiikide osas jäid kasvutempod alla tulude kasvule. Jätakuvalt järgiti põhimõtteid, kus otseselt klientide heaoluga vähemseotud valdkondades jäid kulud tunduvalt rangema kontrolli alla.

Tööjõukulud kasvasid eelneva aastaga võrreldes 46%. Keskmine töötajate arv 2005. aastal oli 187 ning kogu palgakulu 23,63 miljonit krooni. Palgakulude hindamisel tuleb arvesse võtta, et antud näitaja hõlmab endas 88% kogu ettevõtte palgafondist, kuna ülejäänud osa vastavalt ettevõtte raamatupidamisreeglitele kapitaliseeritakse. Juhatuse liikmete töötasu koos preemiatega oli 2005. aastal 3 923 tuhat krooni ning nõukogu liikmetel 946 tuhat krooni. 31.12.2005.a. seisuga töötas ettevõttes 208 inimest, mis on 44 inimese võrra ehk 27% enam kui 2004. aasta lõpus. Töötajate arvu kasv on seotud ettevõtte veelgi suurenenud tähelepanuga klienditeeninduse tugevdamisele. Lisaks on mitmete funktsioonide puhul suurendatud isetegemise osakaalu ning selle võrra vähendatud väljastpoolt organisatsiooni ostetavaid teenuseid.

Ka turunduskulude osas oli kasv 2004. aastaga võrreldes 46%. Turunduskulude osatähtsuse kasv oli seotud müügi alustamisega uute toodete (eriti telefon, aga ka digitelevisioon) osas ning ettevõtte uue logo ja tunnussümboolika kasutuselevõttuga. Kindlasti suurenes ka 2005. aasta jooksul Starmani brändi tunnus ja seda iseäranis telefoniteenuse pakkujana.

Varade hindamisest tulenevatest kuludest moodustasid halbade kliendinõuete provisjonid 822 tuhat krooni ehk kõigest 0,4% perioodi käibest. Sedavõrd head provisjonidataset võib lisaks heale krediidiriski juhtimisele, põhjendada majanduses üldiselt valitseva soodsa konjunktuuriga. Varude kaod ja allahindlused 2005. aastal moodustasid 1 120 tuhat krooni.

Starmani majandustegevuse edukuse põhinäitaja - *EBITDA* - oli 2005. aastal 62,8 miljonit krooni, kasvades aastaga ligi kolmandiku võrra. Ühekordset laadi kulude elimineerimisel kujuneks marginaaliks 35%.

Jätakuvalt laialdase investeerimistegevuse taustal kasvasid amortisatsioonikulud aastaga 20%. Antud kulude mõju kasuminumbritele 2004. aastaga võrreldes küll veidi vähenes ent on endiselt suur.

Finantskulude juures tuleb eraldi välja tuua USA dollari olulise tugevnemise negatiivse mõju ettevõtte majandustulemustele. Finantskulude real kajastuv tulem moodustab alla 1/3 hinnangulisest kogu kursikahjumist. Seoses ettevõtte finantsseisu jätkuva paranemisega ning soodsa olukorraga kohalikul krediiditurul, langes Starmani jaoks jätkuvalt võrrfinantseeringu keskmine hind.

Erinevalt eelnevast aastast ei mõjutanud 2005. aasta tulemust dividendide maksmine ja sellega kaasnev tulumaks.

2005. aasta puhaskasum oli 22,8 miljonit krooni, kasvades aastaga veidi enam kui poole võrra. Ühekordset laadi kulude elimineerimisel kujuneks marginaaliks "ametliku" 12% asemel 14%.



Juhatuse liige

Bilanss, investeeringud, finantseerimine

2005. aasta jooksul säilitas Starman kõrge kapitaliseerituse, suhteliselt madala laenutaseme ning piisava likviidsuse.

Starmani investeeringud põhivarasse 2005. aastal moodustasid 73,0 miljonit krooni. Kuigi 2004 aastal oli vastav näitaja 103,0 miljonit krooni, leidis 2005. aastal eelneva aastaga võrreldes aset märgatav kasv igapäevase jooksva tegevusega seotud investeeringute osas, kuna 2004. soetati ühekordse investeeringuna läbi TELE 2 kaabliäri ostu 66,5 miljoni krooni eest põhivarasid.

2005. aasta investeeringud jagunesid järgnevalt: kaabelvivõrgu renoveerimine ja ehitus - 26,2 miljonit, telefonimodemid - 16,4 miljonit, interneti seadmed - 7,3 miljonit (sh. keskseadmed 5,2 miljonit), digiteleviiooni peajaam ja seadmed - 7,1 miljonit (sh. peajaam 6,8 miljonit), analoogkaabelteleviiooni peajaamad ja seadmed - 4,9 miljonit (sh. kaabel TV peajaamad 4,2 miljonit), telefoni keskseade - 4,8 miljonit, digiboksid - 2,2 miljonit ja muud investeeringud 4,1 miljonit krooni.

Varasemate aastatega võrreldes sisalduvad 2005. aasta investeeringutes kaks uut arendusprojekti - digiteleviiooni peajaam ning telefoniliikluse sidumist (*interconnection*'it) võimaldav keskseadme laiendus. Mõlemad seadmed said teenuse osutamiseks valmis kolmandas kvartalis ning mõlema puhul moodustab just esialgne investeering suure osa kogu analoogilistesse seadmetesse vajaminevastest investeeringutest. Telefoniliikluse sidumisega loobus Starman vahendajate teenustest - muutus, mis mõjub edaspidi positiivselt kasumimarginaalidele.

Sarnaselt eelnevale aastale moodustas enamuse kaabelvivõrgu investeeringutest olemasoleva võrgu kaasajastamine ja andmesidekõlbulikkuse suurendamine. Kui 2004. aasta lõpus ulatus Starmani võrk 243 tuhande majapidamiseni, millest 161 tuhat ehk 66% oli andmesidekõlbulik võrk, siis 31.12.2005 seisuga olid vastavad näitajad 247 tuhat ja 198 tuhat (ehk andmesidekõlbulikkus kasvas 80%-ni). Arvestades, et vahetult enne TELE 2 kaabelvivõrkude omandamist oli andmesidekõlbulikkuse näitaja 83%, on suur osa toona soetatud ja Starmani standarditele mittevastanud võrgust moderniseeritud. Ent töö ei ole siin lõppenud ja antud protsessid kanduvad edasi ka aastasse 2006. Võrgu laienemine läbi uue võrgu ehitamise on hoolimata hoogustunud kinnisvaraarendusele viimastel aastatel toimunud küllaltki tagasihoidlikus tempos. Antud laienemine toimub küll kooskõlas üldiste turu arengutega, kuid tasub arvestada, et suhtelised kasvutempod ei ole siin suured, kuna enamikes kohtades, kus see on majanduslikult tasuv, on Starman täna oma võrguga juba kohal. Suurem osa võrguinvesteeringutest läks Starmani tähtsaimasse üksikpiirkonda - Tallinnasse ja selle lähiümbrusesse. Väljaspool Tallinna tuleb olulisemate investeeringutena välja tuua mitmete väiksemate võrkude andmesidekõlbulikuks muutmise. Nii said valmis vastavasisulisel tööd Rakveres, Kiviõlis ja Püssis, enamuses Kohtla-Järvest ning aasta lõpus alustati antud protsessiga Pärnus.

Investeeringud telefoni ja digiteleviiooni teenuste tarbimiseks vajalikesse telefonimodemitesse ja digiboksidesse on otseselt seotud kliendikasvuga. Investeeringud interneti ja kaabelteleviiooni seadmetesse toetavad nii kliendikasvu kui ka kvaliteeti. Viimastele sarnase loogikaga hakkavad edaspidi toimuma ka investeeringud telefoni keskseadmesse.

Enamus 2005 aasta investeeringutest rahastati omavahenditest. Omakapital, millega on endiselt finantseeritud kõige suurem osa ettevõtte varadest, tugevnes tänu kasumile aasta lõpuks ligi 160 miljoni kroonini. Ettevõtte suhteline laenutase langes nii võrreldes omakapitali kui ka põhitegevusest genereeritud rahavoogudega.

Hoolimata investeerimismahukast aastast, iseloomustas Starmani tegevust jätkuvalt väike likviidsusrisk. Kahjuks võib aga mõnele üksikule traditsioonilisele likviidsusnäitajale nagu lühiajaliste kohustuste kattekordaja keskendumine, viia siin Starmani bilansi eripära arvestamata teistsugustele järeldustele. Nimelt on bilansipäeva seisuga ettevõtte aktivates kliendinõuete hulk tugevasti alahinnatud, kuna enamike grupi arvete maksetähtaeg on just möödunud ning uusi arveid ei ole veel arvesse võetud (antud olukorda iseloomustab ka tavalisest tunduvalt kiirem arvete käibesagedus). Normaalsest tavalikviidsusest hoolimata, hoiab Starman pidevalt rahast ja lühiajalistest võlainstrumentidest koosnevat teatavat likviidsuspuhvrit võimalikeks ootamatusteks.




Juhatuses liige

2006. aastal on plaanis jätkata ulatuslike võrguinvesteeringutega. Eelkõige puudutab see jätkuvat ning lõpule lähenevat moderniseerimisprotsessi, ent majanduslikult tasuvaid projekte peaks leiduma ka võrgu laienemise osas. Kui lisada võrguinvesteeringutele eeldatavad arengud põhiteenuste kliendiarvudes ning jätkuva soovi parandada kvaliteeti, siis võib järeldada, et investeeringute mahud käesoleval aastal kahaneda ei tohiks. Küll võib teatud kahanemist oodata pärast eespoolkäsitletud võrguinvesteeringute realiseerumist ehk siis eeldatavasti peale aastat 2006.

2006 lõpus saab läbi ettevõtte olulisemate võõrfinantseerimislepingute põhiosa maksepuhkus. Ettevõtte ei vaja kavandatavate igapäevaste investeeringute katteks tänasest absoluutasemest enam võõrfinanseeringut, küll ei pruugi majanduslikult otstarbekas olla ka tänase laenutaseme vähendamine.

2006. aastal võivad omanikud oodata dividende – netodividendidena on plaanis välja maksta 20% 2005. aasta kasumist.

Aastatepikkuste pingutustega on Starman välja võidelnud küllaltki kindla koha Eesti konkurentsitihedal telekommunikatsiooniturul. See on meie töötajate tubli töö tagajärg. Arenemisruumi on veel piisavalt ning võimalused üha suurenevate eesmärkide täitmisel head.




Juhatuseliige

KONSOLIDEERIMISGRUPI RAAMATUPIDAMISE AASTAARUANNE**JUHATUSE KINNITUS KONSOLIDEERIMISGRUPI RAAMATUPIDAMISE AASTAARUANDELE**

Käesolevaga deklareerime oma vastutust lehekülgedel 8 kuni 41 esitatud konsolideerimisgrupi raamatupidamise aastaaruande koostamise eest ja kinnitame, et:


1. konsolideerimisgrupi raamatupidamise aastaaruande koostamisel rakendatud arvestuspõhimõtted on vastavuses IFRS-iga nagu need on vastu võetud Euroopa Liidu poolt;
2. konsolideerimisgrupi raamatupidamise aastaaruanne kajastab õigesti ja õiglaselt kontserni finantsseisundit, majandustulemusi ja rahavoogusid;
3. AS Starman on jätkuvalt tegutsev ettevõtte.



Peeter Kern
Juhatuse esimees




Rändy Hütsi
Juhatuse liige



Henri Treude
Juhatuse liige

30. märts 2006. a.

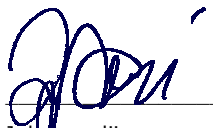


Juhatuse liige

KONSOLIDEERITUD KASUMIARUANNE

tuhandetes kroonides, aasta kohta

	2005. a .	2004. a .	Lisad
Müügitulu	188 245	149 315	3
Muud äritulud	2 130	1 828	4
Kaubad, toore, materjal ja teenused	-60 536	-51 752	4
Mitmesugused tegevuskulud	-32 480	-29 360	4
Tööjõukulud	-31 666	-21 725	4
Põhivara amortisatsioon ja väärtuse langus	-34 940	-29 024	13,14
Muud ärikulud	-2 858	-445	4
Ärikasum	27 895	18 837	
Finantstulud ja -kulud	-5 072	-2 993	5
Kasum enne maksustamist	22 823	15 844	
Tulumaks	0	-917	6
Puhaskasum	22 823	14 927	
Tava-puhaskasum aktsia kohta <i>EEK</i>	1,75	1,14	23
Lahustatud puhaskasum aktsia kohta <i>EEK</i>	1,75	1,14	23

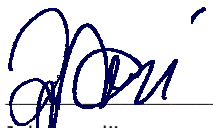


Juhatuseliige

KONSOLIDEERITUD BILANSS

tuhandetes kroonides, seisuga 31. detsember

	2005. a.	2004. a.	Lisad
VARAD			
Käibevara			
Raha	4 405	9 315	7
Lühiajalised finantsinvesteeringud	0	3 214	8
Nõuded	9 683	8 414	9
Ettemaksed	1 017	1 319	10
Varud	11 894	8 993	11
Käibevara kokku	26 999	31 255	
Põhivara			
Muud finantsvarad	150	313	12
Materiaalne põhivara	269 280	233 503	13
Immateriaalne põhivara	409	320	14
Põhivara kokku	269 839	234 136	
VARAD KOKKU	296 838	265 391	
KOHUSTUSED JA OMAKAPITAL			
Kohustused			
Lühiajalised kohustused			
Laenukohustused	16 751	10 865	15
Võlad	21 622	25 311	16
Ettemaksed	2 025	1 833	17
Lühiajalised kohustused kokku	40 398	38 009	
Pikaajalised kohustused			
Pikaajalised laenukohustused	93 830	88 709	15
Muud pikaajalised võlad	3 173	2 059	17
Pikaajalised kohustused kokku	97 003	90 768	
Kohustused kokku	137 401	128 777	
Omakapital			
Aktsiakapital	130 536	43 512	
Ülekurss	0	68 455	
Kohustuslik reservkapital	1 465	719	
Jaotamata kasum	27 436	23 928	
Omakapital kokku	159 437	136 614	18
KOHUSTUSED JA OMAKAPITAL KOKKU	296 838	265 391	



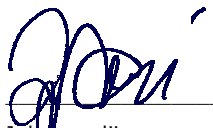
Juhatusel liige

KONSOLIDEERITUD OMAKAPITALI MUUTUSTE ARUANNE

tuhandetes kroonides, aasta kohta

	Aksia- kapital	Ülekurss	Kohustuslik reservkapital	Jaotamata kasum	Omakapital kokku
31.12.2003. a	43 512	68 455	19	12 311	124 297
Dividendide väljakuulutamise	0	0	0	-2 610	-2 610
Reservkapitali moodustamine	0	0	700	-700	0
Aruandeperioodi kasum	0	0	0	14 927	14 927
31.12.2004. a	43 512	68 455	719	23 928	136 614
Fondiemissioon	87 024	-68 455	0	-18 569	0
Reservkapitali moodustamine	0	0	746	-746	0
Aruandeaasta kasum	0	0	0	22 823	22 823
31.12.2005. a.	130 536	0	1 465	27 436	159 437

Täiendav informatsioon omakapitali liikumiste kohta on esitatud lisan 18.




Juhatuses liige

KONSOLIDEERITUD RAHAVOOGUDE ARUANNE

tuhandetes kroonides, aasta kohta

	2005. a.	2004. a.	Lisad
Rahavood äritegevusest			
Puhaskasum	22 823	14 927	
Puhaskasumi korrigeerimised	38 565	32 362	21
Äritegevusega seotud käibevara muutus:			
Lühiajalised nõuded, v.a. laenud ja intressid	-593	115	
Pikaajalised nõuded, v.a. laenud ja intressid	0	-267	
Varude muutus	-1 191	-2 630	
Äritegevusega seotud kohustuste ja ettemaksete muutus:			
Kreditoorne võlgnevus	2 765	3 104	
Ettemaksed	1 306	2 125	
Rahavood äritegevusest kokku	63 675	49 736	
Rahavood investeerimistegevusest			
Materiaalse ja immateriaalse põhivara soetus	-65 373	-28 949	21
Materiaalse ja immateriaalse põhivara müük	842	95	
Investeeringud tütarettevõtjatesse	-6 500	-58 159	
Muude finantsinvesteeringute soetus	0	-1 000	
Muude finantsinvesteeringute müük	3 276	0	8
Saadud intressid	167	114	
Rahavood investeerimistegevusest kokku	-67 588	-87 899	
Rahavood finantseerimistegevusest			
Laenude tagasimaksed	-751	-751	15
Kapitalirendi põhiosa tagasimaksed	-18 697	-24 844	
Makstud intressid	-4 462	-3 606	
Saadud müügi-tagasirendi tehingutest	22 913	75 033	
Makstud dividendid	0	-2 610	
Makstud dividendide tulumaks	0	-917	
Rahavood finantseerimistegevusest kokku	-997	42 305	
RAHAVOOD KOKKU	-4 910	4 142	
Raha ja raha ekvivalendid perioodi alguses	9 315	5 173	
Raha ja raha ekvivalentide muutus	-4 910	4 142	
Raha ja raha ekvivalendid perioodi lõpus	4 405	9 315	7



Juhatuses liige

LISAD KONSOLIDEERIMISGRUPI RAAMATUPIDAMISE AASTAARUANDELE**Lisa 1 Raamatupidamise aastaaruande koostamise alused****Üldine informatsioon**

AS-i Starman 31. detsembril 2005. a. lõppenud majandusaasta raamatupidamise aastaaruanne kinnitati vastavalt juhatuse otsusele 30. märtsil 2006. a. Vastavalt Eesti Vabariigi äriseadustikule, kinnitatakse juhatuse poolt koostatud ja nõukogu poolt heaks kiidetud majandusaasta aruanne, mis sisaldab endas ka raamatupidamise aastaaruannet, aktsionäride üldkoosoleku poolt. Aktsionäridel on õigus juhatuse poolt koostatud ja kinnitatud majandusaasta aruannet mitte heaks kiita ning nõuda uue aruande koostamist.


AS Starman on Eestis asutatud ja tegutsev ettevõtte, mille keskmine töötajate arv koos tütarettevõtjatega 2005. a. oli 187 (2004.a. 146). Kontserni põhitegevusalad on kaabeltelevisiooni ja andmeside teenuste osutamine.

Konsolideeritud raamatupidamise aastaaruanne on koostatud kooskõlas rahvusvaheliste finantsaruandluse standarditega, nagu need on vastu võetud Euroopa Liidu poolt ja põhineb soetusmaksumuse printsiibil, v.a. juhtudel, mis on kirjeldatud järgnevas arvestusmeetodites teisiti. Raamatupidamisaruanne on koostatud tuhandetes kroonides.

Alates 1. jaanuarist 2005. a on rakendunud mitmed muudatused kehtivate standardite tekstides ning uued IFRS standardid. Käesoleva finantsaruande koostamisel on nendest rakendatud alljärgnevaid standardeid:

- IAS 1 Finantsaruannete esitamine
- IAS 2 Varud
- IAS 8 Arvestuspõhimõtted, muutused raamatupidamishinnangutes ja vead
- IAS 10 Bilansipäevajärgsed sündmused
- IAS 16 Materiaalne põhivara
- IAS 17 Rent
- IAS 21 Valuutakursside muutuste mõju
- IAS 24 Seotud osapooli käsitleva informatsiooni avalikustamine
- IAS 27 Konsolideeritud ja konsolideerimata finantsaruanded
- IAS 32 Finantsinstrumendid: avalikustamine ja esitamine
- IAS 33 Aktsiatulu
- IAS 36 Varade väärtuse langus
- IAS 38 Immateriaalne vara
- IAS 39 Finantsinstrumendid: kajastamine ja mõõtmine
- IFRS 3 Äriühendused
- IFRS 5 Müügioteel põhivara ja lõpetatud tegevusvaldkonnad

Nimetatud standardite rakendamine ei mõjutanud kontserni omakapitali seisuga 1. jaanuar 2004. a, kuid IAS 27 (muudetud) uued nõuded tütarettevõtete kajastamise osas mõjutasid emaettevõtte konsolideerimata aruandeid (emaettevõtte bilanss, kasumiaruanne, rahavoogude aruanne ja omakapitali muutuste aruanne on esitatud lisades 27 kuni 30). Kui 2004. a emaettevõtte konsolideerimata finantsaruandes kajastati investeringut tütarettevõtetesse kapitaliosaluse meetodil, siis 2005. a konsolideerimata finantsaruandes soetusmaksumuse meetodil. Selle tulemusena vähenes emaettevõtte 2004. a kasum 8 090 tuhande krooni võrra ja investering tütarettevõtete aktsiatesse seisuga 31. detsember 2004. a 8 090 tuhande krooni.


Juhatuses liige

Uued või muudetud standardid ja tõlgendused, mis käesoleva aruande bilansipäevaks on Euroopa Liidu poolt vastuvõetud, kuid mis jõustuvad peale bilansipäeva, ei mõjuta kontserni poolt rakendatavaid arvestuspõhimõtteid. Nimetatud standardid on IAS 19 „Töövõtjate hüvitised – kindlustusmatemaatilised kasumid ja kahjumid, mitut tööandjat hõlmavad plaanid ja avalikustatav informatsioon” parandused, IFRIC 4 “Kindlaksmääramine, kas kokkulepe sisaldab renti”; IFRS 6 “Maavarade uuring ja hindamine”; IFRIC 5 “ Õigus osalusele kahjutustamise, taastamise ja keskkonna parandamise fondides”.

01.06.2005 seisuga ühendati Starman AS ja tema tütarettevõtted üheks juriidiliseks ettevõtteks selliselt, et tütarettevõtete vara ja kohustused läksid üle Starman AS-le, kes jätkas nende õigusjärglasena.

Nimetatud ühendamisel ei ole mõju kontserni (s.o. ettevõtte ja tema tütarettevõtted) finantsnäitajatele, kuna konsolideeritud näitajad andsid juba kontserni ettevõtete tegevusest ülevaate selliselt, nagu oleks tegemist ühe majandusüksusega. Ettevõtte mitte-konsolideeritud finantsnäitajatele oli ühendamisel selline mõju, et investeringu asemel tütarettevõtjatesse liideti ettevõtte varade ja kohustustega tütarettevõtete varad ja kohustused ehk emaettevõtte mitte-konsolideeritud bilanss võrdub peale ühendamist kontserni bilansiga.

Käesolevas konsolideeritud raamatupidamise aastaaruandes on võrdlusandmetena esitatud kontserni 2005. a andmed ning kontserni 2004. a andmed. Lisaks on avalikustatud ka ettevõtte kui emaettevõtte 2004. a põhjaruannete (so. kasumiaruanne, bilanss, rahavoogude aruanne ja omakapitali muutuste aruanne) võrdlus ettevõtte 2005. a põhjaruannetega (vt. lisad 27-30).

Kuigi juriidiliselt viidi ühendamine läbi 01.06.2005 seisuga, on 2005. aasta emaettevõtte andmed esitatud kujul nagu oleks ühinemine läbi viidud 01.01.2005 seisuga, kuna sisuliselt toimus ühendamine juba aasta alguses (s.h. tütarettevõtete majandustegevus viidi emaettevõttesse).

Järgnevalt on välja toodud peamised arvestuspõhimõtted ja hindamisalused.


A. Konsolideerimine

Konsolideeritud raamatupidamise aastaaruanne sisaldab AS-i Starman ja selle tütarettevõtete finantsnäitajaid konsolideerituna rida-realt. Tütarettevõtteid konsolideeritakse alates kuupäevast, mil valitsev mõju on kontsernile üle läinud ning nende konsolideerimine lõpetatakse kuupäevast, mil kontsernil valitsevat mõju enam ei ole.

Tütarettevõtteks loetakse ettevõtet, mille üle emaettevõttel on kontroll. Tütarettevõtet loetakse emaettevõtte kontrolli all olevaks, kui emaettevõtte omab kas otseselt või kaudselt üle 50% tütarettevõtte hääleõiguslikest aktsiatest või osadest või on muul moel võimeline kontrollima tütarettevõtte tegevus- ja finantspoliitikat.

Konsolideerimise eesmärgil on tütarettevõtete aruandeid vajadusel muudetud selliselt, et need vastaksid emaettevõtte poolt kasutatavatele arvestuspõhimõtetele. Kõik kontsernisisesed tehingud, nõuded ja kohustused ning realiseerimata kasumid ja kahjumid kontserni ettevõtete vahel toimunud tehingutelt on raamatupidamise aastaaruandes täies ulatuses elimineeritud. Realiseerimata kahjumeid ei elimineerita, kui sisuliselt on tegemist vara väärtuse langusega.

Uued tütarettevõtted kajastatakse konsolideeritud raamatupidamise aastaaruandes ostumeetodil. Tütarettevõtete soetusmaksumus jagatakse varade, kohustuste ja tingimuslike kohustuste õiglasele väärtusele omandamise kuupäeva seisuga. See osa soetusmaksumusest, mis ületab soetatud varade, kohustuste ja tingimuslike kohustuste õiglast väärtust, kajastatakse firmaväärtusena (vt. arvestuspõhimõtet I). Juhul, kui õiglase väärtus ületab soetusmaksumust, siis see vahe kajastatakse koheselt täies ulatuses perioodituluna (kasumiaruandes real “Mitmesugused tegevuskulud”).


Juhatuses liige

B. Investeering tütarettevõtetesse emaettevõtte konsolideerimata bilansis

Emaettevõtte konsolideerimata bilansis on investeeringud tütarettevõtetesse kajastatud soetusmaksumuse meetodil. See tähendab, et investeering kajastatakse algselt tema soetusmaksumuses, milleks on omandamisel makstava tasu õiglane väärtus ning hiljem korrigeeritakse seda vajadusel investeeringu väärtuse langusest tulenevate allahindlustega. Investeeringu bilansilise väärtuse võimalikku langust kontrollitakse juhtudel, kui mingid sündmused või asjaolude muutumine näitavad, et vara kaetav väärtus võib olla langenud alla tema bilansilise väärtuse. Kui sellised asjaolud on olemas, viib kontsern läbi vara kaetava väärtuse hindamise. Kui hinnanguline kaetav väärtus on väiksem kui bilansiline väärtus, siis hinnatakse investeering alla kuni kaetava väärtuseni (kõrgem kahest: kasutusväärtus ja õiglane väärtus miinus müügikulutused). Allahindlus kajastatakse aruandeperioodi finantskuluna.

Soetusmaksumuses kajastatavate investeeringute osas vaata täiendavat informatsiooni arvestuspõhimõttest F.

C. Välisvaluutas fikseeritud tehingud

Emaettevõtte arvestusvaluutaks on Eesti kroon, mis on ka kontserni konsolideeritud ja emaettevõtte konsolideerimata aruannete esitusvaluutaks; kõiki teisi valuutasid loetakse välisvaluutadeks.

Välisvaluutas fikseeritud tehingute kajastamisel võetakse aluseks tehingu toimumise päeval ametlikult kehtivad Eesti Panga valuutakursid. Välisvaluutas fikseeritud rahalised varad ja kohustused hinnatakse bilansipäeva seisuga ümber Eesti kroonidesse bilansipäeval ametlikult kehtiva Eesti Panga valuutakursside alusel.

Ümberhindamise tulemusena saadud kursikasumid ja -kahjumid kajastatakse aruandeperioodi kasumiaruandes finantstuludes ja -kuludes.

D. Tulu kajastamine

Tulu kajastatakse saadud või saadaoleva tasu õiglasel väärtuses. Kui tasumine toimub tavatingimustest pikema perioodi jooksul, kajastatakse tulu saadava tasu nüüdisväärtuses.

Kaupade müügist (sh. järelmaksuga müügist) tulenevat tulu kajastatakse siis, kui kõik olulised omandiga seotud riskid on läinud üle ostjale ning müügitulu ja tehinguga seotud kulu on usaldusväärselt määratav. Tulu teenuste müügist kajastatakse teenuse osutamisel.


Intressitulu kajastatakse tekkepõhiselt lähtudes sisemisest intressimäärast.

Tulu kajastamine liitumistasudest

Liitumistasud kajastatakse tuluna arvestades ühelt poolt liitumisega seotud investeeringu kasulikkude eluiga ning teiselt poolt juhtkonna hinnangut uute liitujate püsivuse osas. Liitumistasud kantakse tulusse 7 aasta jooksul.

E. Raha ekvivalendid

Raha ekvivalentidena kajastatakse rahavoogude aruandes lühiajalisi (kuni 3-kuulise tähtajaga soetatud) kõrge likviidsusega investeeringuid, mida on võimalik konverteerida teadaoleva summa raha vastu ning mille puhul puudub oluline turuväärtuse muutuse risk, sh. kassas ja panga arvelduskontodel olev raha, raha teel, kuni 3-kuulised tähtajalised deposiidid ning rahaturufondide jt. sarnaste kõrge likviidsuse ning madala intressiriskiga fondide osakud.



Juhatuses liige

F. Finantsvarad

Kõik finantsvarad võetakse algselt arvele nende soetusmaksumuses, milleks on antud finantsvara eest makstud tasu õiglane väärtus. Algne soetusmaksumus sisaldab kõiki finantsvara soetamisega otseselt kaasnevaid kulusi, sealhulgas tasud vahendajatele ja nõustajatele, tehinguga kaasnevad mittetagastatavad maksud ja muud sarnased kulutused v.a. selliste finantsvarade, mida kajastatakse õiglases väärtuses muutusega läbi kasumiaruande, soetamisega seotud kulutused.

Kõik tavapärasel tingimustel toimuvad finantsvarade ostud ja müügid kajastatakse nende tehingute tehingupäeval, s.t. päeval, mil kontsern võtab endale kohustuse (näiteks sõlmib lepingu) teatud finantsvara ostuks või müügiks. Tavapärasel turutingimusel toimuvaks nimetatakse selliseid oste ja müüke, mille puhul ostetava või müüdava finantsvara üleandmine müüjalt ostjale toimub antud turul väljakujunenud või vastavate tururegulatsioonidega nõutud perioodi jooksul.

Edasise kajastamise eesmärgil jagatakse finantsvarad järgmistesse gruppidesse:

- Finantsvarad, mida kajastatakse õiglases väärtuses muutustega läbi kasumiaruande (sellesse gruppi kuuluvad kauplemiseesmärgil soetatud aktsiad, osakud, võlakirjad, mida ei kavatseta hoida lunastustähtajani ja muud väärtpaberid ning positiivse väärtusega tuletisinstrumentid);
- Lunastustähtajani hoitavad investeeringud (sellesse gruppi kuuluvad kindla lunastustähtajaga võlakirjad, mida kavatakse hoida lunastustähtajani);
- Laenud ja nõuded (sellesse gruppi kuuluvad antud laenud, nõuded ostjate vastu ja muud nõuded);
- Müügiotel finantsvarad (sellesse gruppi kuuluvad kõik ülejäänud finantsvarad, mis ei kuulu eelpool nimetatud gruppidesse).

Pärast algset arvelevõtmist kajastatakse kõiki finantsvarasid õiglases väärtuses, v.a.:

- a) nõuded teiste osapoolte vastu, mida kontsern ei ole soetanud edasimüügi eesmärgil ja lunastustähtajani hoitavad finantsinvesteeringud – kajastatakse korrigeeritud soetusmaksumuses;
- b) investeeringud aktsiatesse ja teistesse omakapitaliinstrumentidesse, mille õiglast väärtust ei ole võimalik usaldusväärselt hinnata (k.a. selliste varadega seotud tuletisinstrumentid) – kajastatakse soetusmaksumuses.

Õiglases väärtuses kajastatavad finantsvarad


Õiglases väärtuses kajastatavad finantsvarad hinnatakse igal bilansipäeval ümber hetke õiglasele väärtusele, millest ei ole maha arvatud võimalikke vara realiseerimisega kaasnevaid tehingukulusi. Börsil noteeritud väärtpaberite puhul baseerub õiglane väärtus bilansipäeva sulgemishindadel ja Eesti Panga ametlikel valuutakurssidel. Börsil noteerimata väärtpaberite puhul kasutatakse õiglast väärtust, mille leidmisel võetakse aluseks kogu kontsernile kättesaadav info investeeringu väärtuse kohta.

Õiglase väärtuse muutusest tulenevad kasumid ja kahjumid, kauplemiseesmärgil soetatud finantsvarade õiglase väärtuse muutus, kasumid ja kahjumid õiglases väärtuses kajastatavate finantsvarade realiseerimisel nagu ka intressid ja dividendid vastavate väärtpaberitelt kajastatakse kasumiaruande real "Finantstulud ja -kulud".

Nõuded ja lunastustähtajani hoitavad finantsinvesteeringud

Nõuded teiste osapoolte vastu, mida kontsern ei ole soetanud edasimüügiks, ja lunastustähtajani hoitavad finantsvarad kajastatakse edaspidi korrigeeritud soetusmaksumuses, kasutades efektiivset intressimäära. Korrigeeritud soetusmaksumus arvutatakse kogu finantsvara kehtivusperioodi kohta, kusjuures arvesse võetakse igasugune soetamisel tekkinud diskonto või premia ning tehinguga otseselt seotud kulutused.

Korrigeeritud soetusmaksumuse meetodil kajastatavaid finantsvarasid hinnatakse alla juhul, kui on tõenäoline, et nende kaetav väärtus on väiksem kui bilansiline väärtus. Korrigeeritud


Juhatuses liige

soetusmaksumusel kajastatavate finantsvarade kaetav väärtus on finantsvarast tulevikus saadavate rahavoogude nüüdisväärtus diskonteerituna esmasel kajastamisel fikseeritud efektiivse intressimääraga. Äritegevusega seotud finantsvarade allahindlus kajastatakse kasumiaruandes ärikuluna (real "Mitmesugused tegevuskulud") ning investeerimistegevusega seotud finantsvarade allahindlus kajastatakse kasumiaruandes finantskuluna.

Individuaalselt oluliste finantsvarade väärtuse langust hinnatakse võimalusel iga objekti jaoks eraldi. Kui nõuete individuaalne hindamine ei ole nõuete arvust tulenevalt võimalik, siis hinnatakse individuaalselt ainult olulisi nõudeid. Ülejäänud nõudeid hinnatakse kogumina, arvestades eelmiste aastate kogemust laekumata jäänud nõuete osas. Nõuded, mille sissenõudmiseks ei ole võimalik või majanduslikult kasulik meetmeid rakendada, on hinnatud lootusetuks ning bilansist välja kantud. Nõudeid hinnatakse ebatõenäoliselt laekuvaks ka varem, kui on muid sündmusi, mis viitavad sellele, et nõude kaetav väärtus on väiksem kui nõude bilansiline väärtus.

Varem alla hinnatud nõude laekumisel või muude sündmuste korral, mis näitavad, et allahindlus ei ole enam põhjendatud, kajastatakse allahindluse tühistamine kasumiaruandes selle kulu vähendusena, kus allahindlus algselt kajastati.

Soetusmaksumuses kajastatavad finantsvarad

Soetusmaksumuses kajastatavaid finantsvarasid tuleb hinnata alla nende kaetavale väärtusele juhul, kui viimane on finantsvara bilansilisest maksumusest madalam. Soetusmaksumuses kajastatavate finantsvarade kaetav väärtus on finantsvarast eeldatavasti tulevikus saadavad rahavood diskonteerituna turu keskmise tulusemääraga sarnaste finantsvarade suhtes. Finantsvara allahindlus kajastatakse kasumiaruandes finantskuluna. .

Müügiootel finantsvara mõõdetakse õiglases väärtuses, v.a. need investeeringud aktsiatesse ja teistesse omakapitaliinstrumentidesse, mille õiglast väärtust ei ole võimalik usaldusväärset hinnata ja mida mõõdetakse soetusmaksumuses. Õiglase väärtuse muutusest tulenevad kasumid ja kahjumid kajastatakse kasumiaruandes real "finantstulud ja -kulud", v.a. müügiootel finantsvarade puhul. Müügiootel finantsvarade õiglase väärtuse muutusest tulenevad kasumid/kahjumid kajastatakse otse omakapitalis real "ümberhindluse reserv". Ümberhindluse reserv klassifitseeritakse vara realiseerimisel või vara väärtuse languse tuvastamisel kasumiaruandesse. Väärtuse languse korral omakapitalist kasumiaruandesse ümberklassifitseeritav summa on finantsvara soetusmaksumuse (millest on maha arvatud kõik tagasimakstud põhimaksud ja amortisatsioon) ja antud hetke õiglase väärtuse vaheline erinevus, millest on maha arvatud eelnevalt kasumiaruandes kajastatud kõnealuse finantsvara kõik vara väärtuse langusest tulenevad kahjumid.

Finantsvarade kajastamine lõpetatakse siis, kui kontsern kaotab õiguse finantsvarast tulenevatele rahavoogudele või ta annab kolmandale osapoolle üle varast tulenevad rahavood ning enamiku finantsvaraga seotud riskidest ja hüvedest

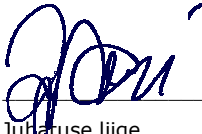
G. Varud

Varud võetakse arvele soetusmaksumuses, mis koosneb varude ostuhinnast, ostuga kaasnevast tollimaksust, muudest mittetagastatavatest maksudest ja soetamisega otseselt seotud veokuludest, millest on maha arvatud hinnaalandid. Varude soetusmaksumuse kindlaks määramisel kasutatakse kaalutud keskmise soetusmaksumuse meetodit.

Varud hinnatakse bilansis lähtudes sellest, mis on madalam, kas soetusmaksumus või neto realiseerimismaksumus. Varude allahindlusi nende neto realiseerimismaksumusele kajastatakse aruandeperioodi kuluna ja kajastatakse kasumiaruande real "Kaubad, toore, materjal ja teenused".

H. Materiaalne põhivara

Materiaalseks põhivaraks loetakse varasid maksumusega alates 5 tuhandest kroonist ja kasuliku tööeaga üle ühe aasta. Põhivara väheolulised objektid (kasulik tööiga on lühem kui 1 aasta või soetusmaksumus on väiksem kui 5 tuhat krooni) kantakse kuludesse nende soetamisel.


Juhatuses liige

Materiaalne põhivara võetakse arvele tema soetusmaksumuses, mis koosneb ostuhinnast ja otseselt soetamisega seotud kulutustest.

Edaspidi kajastatakse materiaalsel põhivara soetusmaksumuses, miinus akumulieeritud kulum ja võimalikud vara väärtuse langusest tulenevad allahindlused. Põhivara hinnatakse alla tema kaetavale väärtusele (kõrgemale kahest – kas õiglane väärtus miinus müügikulutused või kasutusväärtus), kui see on madalam vara bilansilisest jääkväärtusest. Vara väärtuse test hindamiseks, kas vara kaetav väärtus on langenud alla selle bilansilise jääkväärtuse, viiakse läbi siis, kui on indikatsioone, et vara väärtus võib olla langenud. Allahindlus kajastatakse perioodikuluna kasumiaruandes real "muud ärikulud".

Igal bilansipäeval hinnatakse, kas on indikatsiooni, mis viitaks sellele, et varem kajastatud allahindlus ei ole enam põhjendatud. Juhul, kui selliseid indikatsioone on, siis leitakse vara kaetav väärtus ja vajadusel tühistatakse varem kajastatud allahindlus. Allahindluse tühistamine kajastatakse selle perioodi, mil tühistamine aset leidis, kulu vähendusena.

Arvelevõetud materiaalse põhivaraga seotud hilisemad väljaminekud (näiteks mõne varaobjekti teatud osade asendamine) lisatakse varade bilansilisele väärtusele siis, kui on täidetud järgmised kriteeriumid: (a) on tõenäoline, et ettevõtte saab sellest tulevikus majanduslikku kasu ning (b) nende soetusmaksumust on võimalik usaldusväärset mõõta. Asendatud osad kantakse bilansist välja. Kõik teised väljaminekud kajastatakse kuludena perioodil, mil vastavad kulutused tehti.

Juhul, kui materiaalse põhivara objekt koosneb üksteisest eristatavatest komponentidest, millel on erinevad kasulikud eluead, võetakse need komponendid raamatupidamises arvele eraldi varaobjektidena, määrates neile eraldi amortisatsiooninormid vastavalt kasulikule elueale.

Materiaalse põhivara amortiseerimisel kasutatakse lineaarse amortisatsiooni meetodit. Amortisatsiooninorm määratakse igale põhivara objektile eraldi sõltuvalt selle kasulikust tööeast.

Amortisatsioonimäärad aastas on põhivara gruppidele järgmised:

• Ehitised ja rajatised	2,5%
• Kaabellevivõrgud	8%
• Peajaamad	12,5-14,29%
• Modemid	20-25%
• Masinad ja seadmed	20-25%
• Muu inventar, tööriistad ja sisseseade	20-40%
• Teenuse osutamisega seotud seadmed	16,67-50%


Maad ei amortiseerita.

Vara amortiseerimine lõpetatakse kui vara lõppväärtus, milleks on summa, mida ettevõtte saaks vara võõrandamisel täna, juhul kui vara oleks sama vana ja samas seisukorras, nagu ta on eeldatavasti tema kasuliku eluea lõppedes, ületab tema bilansilist jääkmaksumust.

Materiaalse põhivara amortisatsioonimeetodid, -normid ja lõppväärtused vaadatakse üle vähemalt iga majandusaasta lõpul ja kui uued hinnangud erinevad eelnevatest, kajastatakse muutused raamatupidamislike hinnangute muutustena, s.t edasiulatuvalt.

Materiaalse põhivara kajastamine lõpetatakse vara võõrandamisel või siis, kui ettevõtte ei eelda selle vara kasutamisest või müügist enam majandusliku kasu saamist. Materiaalse põhivara kajastamise lõpetamisest tekkivad kasumid ja kahjumid kajastatakse selle perioodi, millal kajastamine lõpetati, kasumiaruandes real "Muud äritulud" või "Muud ärikulud".

Materiaalse põhivara objektid, mis väga tõenäoliselt müüakse lähema 12 kuu jooksul, klassifitseeritakse ümber müügiotel põhivaraks, mida kajastatakse bilansis eraldi real. Müügiotel põhivara amortiseerimine lõpetatakse ning seda kajastatakse kas bilansilises jääkmaksumuses või õiglasel väärtuses (miinus müügikulutused), sõltuvalt sellest, kumb on madalam.


Juhatusel liige

I. Immateriaalne põhivara

Äriühendustest eraldi omandatud immateriaalsed varad võetakse arvele ainult juhul, kui on täidetud järgmised tingimused:

- a) varaobjekt on kontserni poolt kontrollitav;
- b) on tõenäoline, et kontsern saab objekti kasutamisest tulevikus tulu;
- c) objekti soetusmaksumus on usaldusväärselt hinnatav.

Immateriaalsed varad, mis on omandatud läbi äriühenduse, võetakse arvele firmaväärtusest eraldi, kui need varaobjektid on eraldatavad või on tekkinud lepingulistest või muudest juriidilistest õigustest ja nende õiglast väärtust saab omandamise kuupäeval usaldusväärselt hinnata.

Immateriaalne põhivara võetakse algselt arvele tema soetusmaksumuses, mis koosneb ostuhinnast ja otseselt soetamisega seotud kulutustest. Edaspidi kajastatakse immateriaalset põhivara bilansis tema soetusmaksumuses, millest on maha arvatud akumulieeritud amortisatsioon ja võimalikud väärtuse langusest tulenevad allahindlused.

Immateriaalsete varade puhul hinnatakse, kas tegemist on piiratud või määramata kasulike elueaga varaga. Piiratud kasuliku elueaga immateriaalse põhivara amortiseerimisel kasutatakse lineaarset amortisatsiooni meetodit. Amortisatsioonimäärad aastas on järgmised:

- Ostetud litsentsid, kaubamärgid jne. 20-33%

Piiratud kasuliku elueaga immateriaalse vara amortisatsioonikulu kajastatakse kasumiaruande kirjel "Põhivara amortisatsioon ja väärtuse langus". Piiratud elueaga immateriaalsete varade amortisatsiooniperioodi ja -meetodit vaadatakse üle iga majandusaasta lõpul. Muudatused eeldatavas kasulikus elueas või vara tulevase majandusliku kasu ajalisel struktuuris kajastatakse vastavalt kui muutusi amortisatsiooniperioodis ja -meetodis ehk kui muutust raamatupidamislikes hinnangutes.

Kui on asjaolusid, mis viitavad, et piiratud elueaga immateriaalse vara kaetav väärtus võib olla langenud alla tema bilansilise väärtuse, siis viiakse läbi vara väärtuse test ja vajadusel hinnatakse vara alla tema kaetavale väärtusele. (vt. arvestuspõhimõtet H).


Määramata kasuliku elueaga immateriaalsete varade osas viiakse igal aastal kas iga varaobjekti või siis raha genereeriva üksuse osas läbi väärtuse languse test. Selliseid immateriaalseid varasid ei amortiseeria. Määramata kasuliku elueaga immateriaalsete varade kasulik eluiga vaadatakse üle igal aastal veendumaks, et tegemist on endiselt määramata kasuliku elueaga. Kui eluea määramatus on muutunud, siis kajastatakse muutust kasulikus elueas edasiulatvalt.

Uurimis- ja arendusväljaminekud

Uurimisväljaminekud kajastatakse nende tekkimisel kuludena. Immateriaalsed varad, mis tulenevad arendusprojektidest, võetakse varana arvele vaid siis, kui kontsern suudab näidata (1) oma tehnilisi võimalusi vara viimiseks kasutamise- või müügikõlblikku valmidusse; (2) oma kavatsust arendusprojekt lõpule viia ja võimet seda vara kasutada või müüa; (3) kuidas vara tulevikus majanduslikku kasu toob; (4) oma finantsilisi võimalusi arendusprojekt lõpetada; ja (5) et arendusprojektiga seotud kulutusi on võimalik usaldusväärselt mõõta.

Pärast arvele võtmist kajastatakse arendusprojekte nende soetusmaksumuses, millest on maha arvatud akumulieeritud amortisatsioon ja võimalikud vara väärtuse languse kahjumid. Kapitaliseeritud kulutused amortiseeritakse vastavalt perioodile, mille jooksul eeldatakse sellest projektist müügitulu saamist.

Kui arendusprojekt ei ole veel kasutamiseks või müügiks valmis, siis viiakse selliste projektide osas igal aastal läbi vara väärtuse languse test. Juhul, kui aasta sees tekib asjaolusid, mis viitavad võimalikule vara väärtuse langusele, viiakse väärtuse languse test läbi sagedamini.


Juhatuses liige

Firmaväärtus

Firmaväärtus kajastatakse algselt tema soetusmaksumuses, milleks on positiivne vahe omandatud osaluse soetusmaksumuse ja omandatud vara, kohustuste ja tingimuslike kohustuste õiglase väärtuse vahel omandamise kuupäeval. Edasisel kajastamisel mõõdetakse firmaväärtust tema soetusmaksumuses, millest on maha arvatud võimalikud väärtuse langusest tulenevad allahindlused. Firmaväärtuse osas viiakse vähemalt kord aastas või sagedamini, kui sündmused või asjaolude muutumine näitavad, et firmaväärtuse bilansiline väärtus võib olla vähenenud, läbi vara väärtuse languse test.

Väärtuse languse testimise eesmärgil on äriühendusest tekkinud firmaväärtused jagatud kontserni nendele raha genereerivatele üksustele, mis peaksid saama konkreetsest äriühendusest majanduslikku kasu, või selliste üksuste gruppidele. Firmaväärtuse jagamisel raha genereerivatele üksustele lähtutakse kontserni sisemisest aruandlusest – firmaväärtus jagatakse madalaimale tasemele, kus seda jälgitakse kontserni juhtkonna poolt sisemisest aruandluses.

Väärtuse langus määratakse kindlaks firmaväärtusega seotud raha genereeriva üksuse kaetava väärtuse hindamise teel. Kui raha genereeriva üksuse kaetav väärtus on väiksem kui tema bilansiline väärtus, siis kajastatakse väärtuse langusest tulenev kahjum. Allahindlusest tulenev kahjum kajastatakse aruandeperioodi kuluna kasumiaruandes real "põhivara amortisatsioon ja väärtuse langus". Kui hiljem firmaväärtuse kaetav väärtus tõuseb üle selle bilansilise väärtuse, siis allahindlusi ei tühistata (vt. arvestuspõhimõtet H).

J. Finantskohustused

Finantskohustused võetakse algselt arvele nende soetusmaksumuses, milleks on finantskohustuse eest saadud tasu õiglase väärtus. Edaspidi kajastatakse finantskohustusi nende korrigeeritud soetusmaksumuses, kasutades efektiivset intressimäära.

Finantskohustustega kaasnev intressikulu kajastatakse tekkepõhiselt perioodikuluna kasumiaruande real "Finantstulud ja -kulud".

Finantskohustuse kajastamine lõpetatakse siis, kui see on tasutud, tühistatud või aegunud.


K. Eraldised ja tingimuslikud kohustused

Bilansis kajastatakse eraldis juhul, kui kontsernil lasub enne bilansipäeva toimunud kohustavast sündmusest tulenevalt juriidiline või tegevusest tingitud kohustus, mille realiseerumine on tõenäoline ja mille kohustuse summat on võimalik usaldusväärset mõõta. Eraldise hindamisel on lähtutud juhatuse hinnangutest, kogemustest ja vajadusel ka sõltumatute ekspertide hinnangutest ning need kajastatakse bilansis summas, mis on bilansipäeva seisuga vajalikud eraldisega seotud kohustuste rahuldamiseks.

Lubadused, garantiid ja muud kohustused, mis teatud tingimustel võivad tulevikus muutuda kohustusteks, kuid mille realiseerumise tõenäosus on emattevõtte juhtkonna hinnangul väiksem kui mitterealiseerumise tõenäosus, on avalikustatud tingimuslike kohustustena raamatupidamise aastaaruande lisades.

L. Ettevõtte tulu maksustamine

Tulumaksuseaduse kohaselt ei maksustata Eestis mitte ettevõtete kasumit, vaid väljamakstavaid dividende. Kuni 31. detsembrini 2005. a väljamakstud dividendide osas oli maksumääraks 24/76 ning alates 1. jaanuarist 2006. a on maksumääraks 23/77 netodividendidel. Kehtiva tulumaksuseaduse kohaselt väheneb ka edaspidi tulumaksusumma 1% aastas kuni 20/80-ni peale 1.


Juhatuse liige

R. Bilansipäevajärgsed sündmused

Raamatupidamise aastaaruandes kajastuvad olulised vara ja kohustuste hindamist mõjutavad asjaolud, mis ilmsid bilansipäeva ja aruande koostamispäeva vahemikul, kuid on seotud aruandeperioodil või varasematel perioodidel toimunud tehingutega.

Bilansipäevajärgsed sündmused, mida ei ole varade ja kohustuste hindamisel arvesse võetud, kuid mis oluliselt mõjutavad järgmise majandusaasta tulemust, on raamatupidamise aastaaruandes avalikustatud.

Lisa 2 Esitlusviisi muutused

Kontsern on teinud aruandesse täiendavaid esitlusviisi muudatusi (koos võrdlusandmete korrigeerimisega), mis ei mõjuta kontserni 2004. a. kasumit ja omakapitali seisuga 31.12.2004. Esitlusviisi muudatused annavad kontserni juhtkonna hinnangul parema ülevaate kontserni finantseisundist ja majandustulemustest.

Lisa 3 Müügitulu

tuhandetes kroonides, aasta kohta

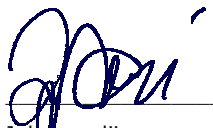
AS Starman 2005. a. ja 2004. a. käive toimus 100%-liselt Eesti Vabariigis ning jagunes tegevusalade lõikes järgmiselt:

Tegevusalad	2005. a .	2004. a .
Kaabeltelevisiooni teenused	97 170	75 125
Interneti teenused	75 370	65 799
Kauba ja materjali müük	4 416	7 249
Telefoniteenus	11 289	1 142
Kokku	188 245	149 315

Lisa 4 Muud äritulud ja ärikulud

tuhandetes kroonides, aasta kohta

	2005. a .	2004. a .
Muud äritulud		
Kasum põhivara müügist	235	78
Viivisetulu	1 217	1 050
Tulu kohustuste ümberhindamisest	382	197
Muud tulud	296	503
Muud äritulud kokku	2 130	1 828



Juhatusel liige

Kaubad, toore, materjal ja teenused	2005. a.	2004. a.
Ostetud teenused	-51 498	-39 574
Materjalid	-1 036	-724
Ostukaubad	-3 639	-7 475
Hoolduskulud	-3 243	-2 478
Muud kulud	-1 120	-1 501
Kaubad, toore, materjal ja teenused kokku	-60 536	-51 752

Muud tegevuskulud

Konsultatsioonid ja nõustamine	-5 370	-7 547
Turunduskulud	-9 759	-6 662
Kliendiinfo kulud	-5 324	-4 685
Kontorikulud	-4 215	-3 707
Ebatöenäoliselt laekuvate nõuete allahindlus (vt. lisa 9)	-824	-771
Transpordikulud	-2 716	-2 345
Muud kulud	-4 272	-3 643
Muud tegevuskulud kokku	-32 480	-29 360

Tööjõukulud

Palgakulu	-23 633	-16 144
Sotsiaalmaksud	-8 033	-5 581
Tööjõukulud kokku	-31 666	-21 725


Muud ärikulud

Opsioonide erisoodustumaks	-1 805	0
Kulu kohustuste ümberhindamisest	-443	0
Muud kulud	-610	-445
Muud ärikulud kokku	-2 858	-445

Lisa 5 Finantstulud ja -kulud

tuhandetes kroonides, aasta kohta

	2005. a .	2004. a .
Intressikulud	-4 295	-3 499
Kasum (kahjum) valuutakursi muutustest	-687	454
Muud finantstulud ja -kulud	-90	52
Finantstulud ja -kulud kokku	-5 072	-2 993


Juhatuses liige

Lisa 6 Tulumaksukulu

tuhandetes kroonides

Kontserni 2004. a. tulumaksukulu kokku summas 917 tuhat krooni (2005: null krooni) moodustab dividendidelt arvestatud tulumaks (vt. lisa 18).

Lisa 7 Raha

tuhandetes kroonides, seisuga 31. detsember

	2005. a .	2004. a .
Raha kassas ja arvelduskontodel	4 104	9 290
Raha teel	301	25
Raha ja raha ekvivalendid kokku	4 405	9 315

Lisa 8 Lühiajalised finantsinvesteeringud

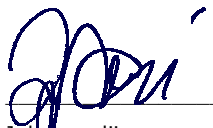
tuhandetes kroonides, seisuga 31. detsember

	Võlakirjafondi osakud õiglases väärtuses
Bilansiline väärtus 31.12.2003. a	2 055
Soetused 2004. a	1 000
Kasum õiglase väärtuse muutusest	159
Bilansiline väärtus 31.12.2004. a	3 214
Kasum õiglase väärtuse muutusest	62
Müügid 2005. a.	-3 276
Bilansiline väärtus 31.12.2005. a	0

Lisa 9 Nõuded

tuhandetes kroonides, seisuga 31. detsember

	2005. a .	2004. a .
Nõuded ostjate vastu	10 731	9 096
Ebatõenäoliselt laekuvad nõuded ostjate vastu ¹	-1 397	-1 024
Viitlaekumised	1	3
Muud lühiajalised nõuded	348	339
Nõuded kokku	9 683	8 414


Juhatuses liige

¹ Ebatõenäoliselt laekuvate nõuete osas ostjate vastu toimusid järgmised muutused (aasta kohta):

	2005. a .	2004. a .
Saldo perioodi alguses	-1 024	-947
Täiendavalt kajastatud allahindlus (vt. lisa 4)	-824	-771
Bilansist välja kantud nõuded	451	694
Saldo perioodi lõpus	-1 397	-1 024

Lisa 10 Ettemaksed

	2005. a .	2004. a .
Maksude ettemaksed	0	77
Ettemaksed teenuste eest	1 017	1 242
Ettemaksed kokku	1 017	1 319

Lisa 11 Varud

tuhandetes kroonides, seisuga 31. detsember

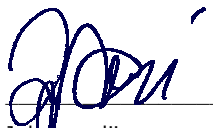
	2005. a .	2004. a .
Tooraine ja materjal	7 278	5 356
Müügiks ostetud kaubad	4 608	3 573
Ettemaksed varude eest	8	64
Varud kokku	11 894	8 993

Seoses müügiks ostetud kaupade soetusmaksumuse langemisega alla neto realiseerimismaksumuse (müügihind, millest on maha arvatud kulutused, mis on vajalikud toote müügivalmidusse viimiseks ja müügi sooritamiseks) on varusid 2005. a. alla hinnatud 802 tuhat krooni (2004: 136 tuhat krooni).

Lisa 12 Muud finantsvarad

tuhandetes kroonides, seisuga 31. detsember

Muud finantsvarad seisuga 31.12.2005. a. sisaldavad endas 2004. a. mitteseotud osapooltele antud pikaajalise laenu pikaajalist osa summas 150 tuhat krooni (2004: 313 tuhat krooni) intressimääraga 8%. Laenu tagasimaksmise tähtaeg on 2007. a. Laenu lühiajaline osa seisuga 31.12.2005. a. on 89 tuhat krooni (2004: 31 tuhat krooni).


Juhatuses liige

Lisa 13 Materiaalne põhivara

tuhandetes kroonides

	Maa ja ehitised	Masinad ja seadmed	Muu põhivara	Materiaalne põhivara kokku
Jääkväärtus 31.12.2003	139 152	19 378	1 391	159 921
Ostud ja parendused	90 247	11 639	1 090	102 976
<i>sh. äriühendustest (vt. lisa 22)</i>	65 988	420	288	66 696
Müük	0	-17	0	-17
Ümberklassifitseerimine ¹	0	-433	0	-433
Aruandeaasta amortisatsioon	-19 012	-9 322	-610	-28 944
Jääkväärtus 31.12.2004	210 387	21 245	1 871	233 503
Ostud ja parendused	38 123	33 457	1 127	72 707
Ümberklassifitseerimine	0	-1 561	-141	-1 702
Müük	-484	-50	0	-534
Aruandeaasta amortisatsioon	-23 723	-10 280	-691	-34 694
Jääkväärtus 31.12.2005	224 303	42 811	2 166	269 280

Seisuga 31.12.2004


Soetusmaksumus	272 700	45 734	5 588	324 022
Akumuleeritud amortisatsioon ja vara väärtuse langused	-62 313	-24 489	-3 717	-90 519

Seisuga 31.12.2005

Soetusmaksumus	310 323	68 656	5 669	384 648
Akumuleeritud amortisatsioon ja vara väärtuse langused	-86 020	-25 845	-3 504	-115 369

¹Ümberklassifitseerimised on masinate ja seadmete ning muu põhivara kandmine varude nomenklatuuri „tooraine ja materjal“.

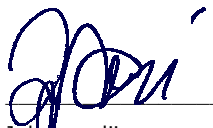
Täielikult amortiseerunud, kuid veel kasutuses olevate põhivarade soetusmaksumus seisuga 31.12.2005 oli 9 104 tuhat krooni (2004: 7 149 tuhat krooni). 2005.a. mahakantud põhivara soetusmaksumus oli 8 381 tuhat krooni ja jääkväärtus 0 krooni (2004: 0 krooni). Laenukohustuste tagatisena panditud materiaalse põhivara kohta on toodud informatsioon lisa 15.


Juhatuses liige

Lisa 14 Immateriaalne põhivara

tuhandetes kroonides

	Firmaväärtus	Muu immateriaalne põhivara	Immateriaalne põhivara kokku
Jääkväärtus 31.12.2003	6	18	24
Ostud ja parendused	0	376	376
Aruandeaasta amortisatsioon	-6	-74	-80
Jääkväärtus 31.12.2004	0	320	320
Ostud ja parendused	0	256	256
Ümberklassifitseerimised	0	79	79
Aruandeaasta amortisatsioon	0	-246	-246
Jääkväärtus 31.12.2005	0	409	409
Seisuga 31.12.2004			
Soetusmaksumus	202	426	628
Akumuleeritud amortisatsioon ja vara väärtuse langused	-202	-106	-308
Seisuga 31.12.2005			
Soetusmaksumus	0	895	895
Akumuleeritud amortisatsioon ja vara väärtuse langused	0	-486	-486



Juhatuses liige

Lisa 15 Laenukohustused

tuhandetes kroonides, seisuga 31. detsember

2005. a.	Lühiajaline osa	Pikaajaline osa		Kohustus kokku
		1-5 aastat	Üle 5 aasta	
Pikaajalised pangalaenu ¹	751	3 746	0	4 497
Kapitalirendi kohustus ² (lisa 19)	16 000	90 030	54	106 084
Laenukohustus kokku	16 751	93 830	0	110 581

2004. a.	Lühiajaline osa	Pikaajaline osa		Kohustus kokku
		1-5 aastat	Üle 5 aasta	
Tagatiseta võlakohustused	47	0	0	47
Pikaajalised pangalaenu ¹	751	4 497	0	5 248
Kapitalirendi kohustus ² (lisa 19)	10 067	76 483	7 729	94 279
Laenukohustus kokku	10 865	80 980	7 729	99 574

¹ 2002. aastal sõlmiti Nordea Bank Finland Plc. Eesti filiaaliga uus laenuleping, mis asendas varasemat arvelduskrediidilepingut. Laen algsummas 6 500 tuhat krooni on nomineeritud eurodes, intressimääraks 6 kuu Euribor+2%. Laenu tagastamine toimub igakuiste võrdsete põhiosamaksetena, arvestusega, et viimane kuumakse laenu lõpptähtajal 2009. aastal on 2 056 krooni.


Nordea Bank Finland Plc. Eesti filiaalist võetud pikaajalise laenu tagatisena on panga kasuks seatud esimese järjekohaga hüpoteek summas 4 500 tuhat krooni AS-ile Starman kuuluvale kinnistule asukohaga Akadeemia tee 28, Tallinn, mille bilansiline väärtus seisuga 31.12.2005 7 054 tuhat krooni (31.12.2004. a. 6 736 tuhat krooni). Lisaks on antud laenu tagatisena panga kasuks seatud 1. järjekoha kommertsant AS Starman vallasvarale summas 2 200 tuhat krooni.

² Kapitalirendi tehingute tagatiseks on liisitavad varad v.a. üks tehing, kus täiendava tagatisena on SEB Ühisliisingu kasuks seatud 2. järjekorra kommertsant AS Starman vallasvarale summas 12 000 tuhat krooni.

Lisa 16 Võlad

tuhandetes kroonides, seisuga 31. detsember

	2005. a .	2004. a .
Võlad tarnijatele	10 362	10 193
Võlad töövõtjatele	2 958	2 577
Maksuvõlad ¹	4 249	3 187
Muud võlad ²	4 053	9 354
Võlad kokku	21 622	25 311


Juhatuse liige

¹ Maksuvõlad jagunevad maksuliikide lõikes järgnevalt:

	2005. a .	2004. a .
Käibemaks	1 538	1 302
Sotsiaalmaks	1 400	1 067
Kinnipeetud tulumaks	1 187	695
Muud maksud	124	123
Maksuvõlad kokku	4 249	3 187

² Muud võlad koosnevad muudest viitvõlgadest (programmitasud ja muud aruandeperioodi maksmata kulud) summas 4 042 tuhat krooni ja tuletisinstrumentidest (*forward*) summas 11 tuhat krooni (2004: vastavalt 2 854 tuhat krooni ja 0 krooni). 27. mail 2005. a. tasus Starman Tele2 OÜ-le 2004. a. mais sõlmitud aktsiate ostu-müügilepingust tulenevalt teise osamakse 6 500 tuhat krooni (10% kogu tehingu väärtusest), mis kajastus 2004. a. aruandes täiendavalt kirjel "Muud võlad" ning millega omandati Eesti Väärtpapierite keskregistris 12% AS Levi Kaabel ja Tallinna Kaabeltelevisiooni AS aktsiatest, mis olid müüjale osamakse tagatiseks.

Lisa 17 Ettemaksed

	2005. a .	2004. a .
Saadud ettemaksed ¹	1 497	1 490
Tulevaste perioodide ettemakstud tulud ²	528	343
Ettemaksed kokku	2 025	1 833

¹ Saadud ettemaksed koosnevad vaid igapäevaste arveldamiste käigus tekkinud klientide ettemaksetest kaupade ja teenuste eest.

² Tulevaste perioodide tulud koosnevad liitumistasudest, mida kantakse tulusse 7 aasta jooksul. Kohustuse pikaajaline osa seisuga 31.12.2005.a. 3 173 tuhat krooni (2004: 2 059 tuhat krooni) on kajastatud bilansikirjel "Muud pikaajalised võlad".


Lisas 20 on toodud täiendav informatsioon kohustuste kohta seotud osapoolte ees.

Lisa 18 Omakapital

Ettevõtte aktsiakapital on 130 535 700 krooni, mis jaguneb 10-kroonise nimiväärtusega nimelisteks lihtaktsiateks, mida on kokku 13 053 570. Kõigi aktsiate eest on täielikult tasutud. Põhikirja kohaselt on maksimaalselt lubatud aktsiate arv 21 052 800 ja minimaalselt lubatud aktsiate arv 5 263 200.

2005. aastal vähendati aktsiatükeldusena (split) aktsiate nimiväärtust seniselt 10 kroonilt 10 kroonile. Koos aktsiatükeldusega suurendati ettevõtte aktsiakapitali fondiemissiooni teel ülekursi (68 455 tuhat krooni) ja jaotamata kasumi (18 569 tuhat krooni) arvel, andes iga olemasoleva aktsia kohta välja 2 täiendavat aktsiat. Seega suurenes ettevõtte aktsiakapital 3 korda ning aktsiate arv suurenes 30 korda. Sama otsusega kaotati ettevõtte põhikirjast B-aktsiate emiteerimise võimalus ja AS Lõhmus Holdings eelisaktsiad (377 250 aktsiat) konverteeriti lihtaktsiateks. Aktsiakapitali suurendamine kanti äriregistrisse 26. mail 2005.

Põhikirja kohaselt on ettevõtte nõukogul õigus 3 aasta jooksul arvates põhikirja muudatuste tegemisest 17. mail 2005 aktsiakapitali suurendada 6 900 000 krooni ehk 5,3% võrra. Nõukogu saab seda õigust kasutada juhtkonna aktsiaoptsoonide realiseerimiseks (vt. lisa 20 Tehingud seotud osapooltega). 17. mail 2005.a. toimunud aktsionäride koosoleku otsusega on välistatud aktsionäride eesõigus märkida optsooniskeemi aluseid aktsiaid.


Juhatuse liige

2005. aastal kanti kohustuslikku reservkapitali 5% 2004. aasta puhaskasumist, millega reservkapital suurenes 1 465 tuhande kroonini.

13.06.2005 kuni 17.06.2005 toimus Starmani aktsiate esmane avalik pakkumine (IPO), mille käigus ettevõtte põhiomanik Royalton Capital Investors läbi enda 100%-se tütarettevõtte Highbury Investments B.V. müüs avalikkusele 3 628 892 aktsiat, mis moodustas 27,8% ettevõtte aktsiakapitalist. Lisaks sõlmisid Royalton Capital Investors ja OÜ Com Holding 6. mail 2005 aktsiate müügilepingu, mille kohaselt OÜ Com Holding omandas pakkumisega samaaegselt ning pakkumisel kujunenud hinnaga Royalton Capital Investors-lt 391 620 aktsiat ehk 3% ettevõtte aktsiakapitalist.

28. juunil alustati Starmani aktsiatega kauplemist Tallinna Börsil. 31.12.2005 seisuga omasid üle 1%-st osalust järgmised aktsionärid:

Highbury Investments B.V./	
Royalton Capital Investors	- 33,4%
OÜ Constock	- 19,1%
OÜ Com Holding	- 17,8%
Hansa Balti Kasvufond	- 4,0%
AS Lõhmus Holdings	- 3,0%
Danske Bank Clients Holdings	- 2,5%
ING Luxembourg S.A.	- 2,5%
J.P. Morgan Bank Luxembourg S.A	- 2,4%
Nordea Bank Finland PLC Clients	- 2,4%
Pictet & CIE Client Account	- 2,3%
Chase Nominees Ltd	- 1,6%

2005. aastal dividende välja ei kuulutatud. 2004. aastal kuulutati välja dividende summas 2 610 tuhat krooni ehk 6 krooni aktsia kohta. Dividendide väljakuulutamise seoses tekkis ettevõtte tulumaksu kulu summas 917 tuhat krooni, mis on kajastatud kasumiaruandes perioodikuluna (vt. lisa 6). Juhatus on teinud ettepaneku 2006. a. kuulutada välja dividende 4 569 tuhat krooni, millega kaasneks tulumaksukohustus 1 365 tuhat krooni.


Ettevõtte potentsiaalne tulumaksukohustus

Kontserni jaotamata kasum seisuga 31.12.2005. a. moodustab 27 436 tuhat krooni. Maksimaalne võimalik tulumaksukohustuse summa, mis võiks kaasneda kogu jaotamata kasumi väljamaksmisel dividendidena on 7 854 tuhat krooni. Seega saab dividendidena välja maksta 18 441 tuhat krooni.

Maksimaalse võimaliku tulumaksukohustuse arvestamisel on lähtutud eeldusest, et jaotatavad netodividendid ja nende maksmisega kaasnev tulumaksukulu kokku ei või ületada jaotuskõlblikku kasumit seisuga 31.12.2005. a.

Lisa 19 Kapitali- ja kasutusrendid

Kontsern on kapitalirendi vormis finantseerinud investeringuid kaabelvõrkudesse, masinatesse ja seadmetesse (vt. ka lisa 13). Nimetatud tehingutest on kontsernil seisuga 31. detsember järgmised kohustused:


Juhatus liige

	2005. a .	2004. a .
Kohustuse lühiajaline osa - maksetähtajaga kuni 1 aasta	16 000	10 067
Kohustuse pikaajaline osa - maksetähtajaga 1 - 5 aastat	90 030	76 483
Kohustuse pikaajaline osa - maksetähtajaga üle 5 aasta	54	7 729
Kapitalirendi võlgnevus kokku (lisa 14)	106 084	94 279
Tasumise lõpptähtaeg	2011	2011
Intressimäärade vahemik	4,1 - 6,2%	4,22 - 8%
Alusvaluutad	EEK, EUR	EEK, EUR

Müügi- ja tagasirendi tehingute sisu ja tingimused

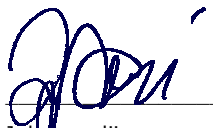
2002 aastal sõlmis AS Starman Ühisliisingu AS-ga 3 müügi-ja tagasirenditehingut.

Kahe esimesega neist finantseeriti osaliselt Tartu kaabellevivõrgu väljaehitamist. Nende tehingutega müüs AS Starman kaabeltelevisiooni peajaama ning osa kaabellevivõrgust kogusummas 10 906 tuhat krooni võttes seejärel müüdnud põhivara kapitalirendile kogusummas 7 634 tuhat krooni. Rendilepingud sõlmiti 4 aastase tähtajaga ning esimesel aastal vaid intresside tasumise klausliga; intressimääraks 6 kuu Euribor + 3%. Mais 2004 tehti antud lepingutes muudatus, mille kohaselt senisele kapitalirendi jäägile sõlmiti uus 7 aastane maksegraafik, klausliga, et esimesed 2,5 aastat tasutakse vaid intresse. Muutus ka intressimäär - 6 kuu Euribor + 2%. 31.12.2005 seisuga oli antud tehingutega seotud kapitalirendi jääk bilansis 4 513 tuhat krooni (31.12.2004 seisuga 4 513 tuhat krooni).

Kolmanda tehinguga müüs AS Starman kaabeltelevisiooni peajaama Tallinnas ning osa Tallinna ja selle lähiumbruse kaabellevivõrgust 40 124 tuhande krooni väärtuses võttes seejärel müüdnud põhivara kapitalirendile summas 20 000 tuhat krooni. Saadud vahendeid kasutati peamiselt Starman Interneti 40% aktsiate ostu finantseerimiseks. Rendileping sõlmiti 4 aastase tähtajaga ning intressimääraga 6 kuu Euribor + 3,5%. Antud lepinguga seonduvalt seati Ühisliisingu AS kasuks AS Starman vallasvarale 2. järjekoha kommertsant summas 12 000 tuhat krooni. Mais 2004 tehti antud lepingutes muudatus, mille kohaselt senisele kapitalirendi jäägile sõlmiti uus 7 aastane maksegraafik, klausliga, et esimesed 2,5 aastat tasutakse vaid intresse. Muutus ka intressimäär - 6 kuu Euribor + 2%. 31.12.2005 seisuga oli antud lepinguga seotud kapitalirendi jääk bilansis 12 329 tuhat krooni (31.12.2004 seisuga 12 329 tuhat krooni).

01.06.2004 sõlmis AS Starman Ühisliisinguga müügi- ja tagasirendi tehingu, mille kohaselt müüdi peamiselt TELE 2-lt saadud kaabellevivõrk 67 000 tuhat krooni väärtuses võttes seejärel müüdnud põhivara kapitalirendile summas 60 000 tuhat krooni. Saadud vahendeid kasutati tütarettevõtjate omandamiseks. Rendileping sõlmiti 7 aastase tähtajaga ning esimesed 2,5 aastat vaid intresside tasumise klausliga; intressimääraks 6 kuu Euribor + 2%. Sisuliselt seoti antud leping eespoolkäsitletud lepingutega mitmete lisatingimuste abil (nagu ühine tagatis) üheks tervikuks. 31.12.2005 seisuga oli antud lepinguga seotud kapitalirendi jääk bilansis 60 000 tuhat krooni. (31.12.2004 seisuga 60 000 tuhat krooni).

AS Starmani poolt sõlmitud teised müügi-ja tagasirenditehingud ei erine oma sisult teistest AS Starmani poolt sõlmitud kapitalirenditehingutest – teatud juhtudel osutus osapooltele (seadmete müüja, ostja ning liisingfirma) lihtsalt otstarbekamaks skeem, kus AS Starman oli liisingfirmas kui kauba müüja. Tegemist on teenuse osutamise seotud seadmete finantseerimisega. Kontsern on soetanud kapitalirendi tingimustel varasid järgmiselt (seisuga 31. detsember):


Juhatuse liige

	Maa ja ehitised	Masinad ja seadmed	Kokku
2004. a.			
Soetusmaksumus	118 031	51 489	169 520
Bilansiline jääkmaksumus	94 480	21 923	116 403
2005. a.			
Soetusmaksumus	118 031	81 990	200 021
Bilansiline jääkmaksumus	86 778	57 890	144 668

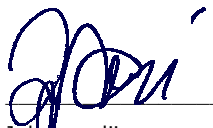
Kasutusrendi tingimustel on kontsern välja rentinud masinaid ja seadmeid, mille soetusmaksumused ja jääkväärtused 31. detsembri seisuga on järgmised:

	2005. a .	2004.a
Kasutusrendile antud vara soetusmaksumus ¹	22 031	13 618
Kasutusrendile antud vara bilansiline jääkmaksumus ¹	19 460	4 921
Kasutusrendi tulu	4 216	8 750

¹Ülaltoodud varad sisaldavad muuhulgas klientide käes kasutada olevaid telefonimodemeid soetusmaksumusega 18 350 tuhat ja jääkmaksumusega 16 143 tuhat krooni 2005.a. ning soetusmaksumusega 1 993 ja jääkmaksumusega 1 693 tuhat krooni 2004.a.

Kasutusrendile on võetud sõidua autod:

	2005. a .	2004.a
Makstud kasutusrendimakseid perioodi jooksul	882	817
Järgnevate perioodide kasutusrendimaksud mittekatkestatavatest rendilepingutest:	1 292	1 890
<i>sh. kuni 1 aasta</i>	776	832
<i>1 - 5 aastat</i>	516	1 058


Juhatuses liige

Lisa 20 Tehingud seotud osapooltega

tuhandetes kroonides

Aruande koostamisel on loetud seotud osapoolteks:

- a) olulise mõjuga aktsionärid ja nende poolt kontrollitud ettevõtteid
- b) tegev- ja kõrgemat juhtkonda, nende lähisugulasi ja nende poolt kontrollitud ettevõtteid. .

Kontsern on ostnud teenuseid järgmistelt seotud osapooltelt:

	2005. a.	2004. a.
Olulise mõjuga aktsionärid	457	180
Aktsionäride poolt kontrollitud ettevõtted	2 859	3 188

Nimetatud tehingutest on kontsernil seisuga 31. detsember soetud osapoolte vastu järgmised kohustused (kajastatud ridadel kohustused tarnijate ees):

	2005. a.	2004. a.
Aktsionäride poolt kontrollitud ettevõtted	50	0


Juhtkonna tasud

Kontserni ettevõtte juhatuse ja nõukogu liikmed said aruandeaastal tasu (palk ja preemiad) 4 869 tuhat krooni (2004: 1 949 tuhat krooni).

2. juunil 2005 kinnitas ettevõtte nõukogu juhtkonna premeerimissüsteemi, mille alusel väljastati juhatuse liikmetele optioonid, millega juhatuse liikmetel tekkis teatud tingimuste täitumisel õigus omandada kokku 600 000 ettevõtte aktsiat. Optioonid on vastavalt realiseerimisperioodidele jaotatud kolme võrdsesse osasse: A-seeria annab õiguse 200 040 aktsia omandamisele alates 1.juulist 2006 kuni 30.juunini 2008; B- seeria puhul on vastavad näitajad 199 980 ja 1.juulist 2007 kuni 30.juunini 2009 ning C-seeria puhul 199 980 ja 1. juulist 2008 kuni 30.juunini 2010. A-seeria puhul on optioonide realiseerimishind aktsiatega kauplemise algusest 3. kuni 8. nädala börsi keskmine kauplemishind + 15%; B-seeria puhul on vastav näitaja 2006.a. I kvartali keskmine kauplemishind + 15% ning C-seeria puhul 2007.a. I kvartali keskmine kauplemishind + 15% (kõikide seeriade puhul lahutatakse makstud dividend realiseerimishinnast). Optsoonide realiseerumisel peavad veel olema täidetud mitmed tingimused nagu teatud kriteeriumid ettevõtte majandustulemuste ja turukapitalisatsiooni osas ning juhatuse liikme töösuhe Starmaniga. Eksperthinnangu kohaselt moodustas väljastatud optsoonide turuväärtus väljastamise hetkel 2 426 tuhat krooni. Kuna optsoonide eest tasuti reaalsuses 20 tuhat krooni, siis kujunes antud erisoodustuseks 2 406 tuhat krooni, millelt arvestati ja tasuti erisoodustumaksu 1 805 tuhat krooni.

Juhatuse ja nõukogu liikmetele ning nende lähisugulastele on müüdnud teenuseid tavapärase äritegevuse käigus. Antud teenuste kogumaht ei ületanud 2005. a. ja 2004. a. 50 tuhat krooni.

Juhatuse liikme ametist vabastamise või mitte tagasivalimise korral makstakse juhatuse liikmele hüvitist. Vastavalt sõlmitud lepingutele moodustaksid vastavad hüvitised kõikide juhatuse liikmete osas kokku 984 tuhat krooni.


Juhatuse liige

Lisa 21 Lisa konsolideeritud rahavoo aruande juurde

tuhandetes kroonides, aasta kohta

Puhaskasumi korrigeerimised koosnevad järgmistest mitterahalistest äritegevusega seotud kasumitest ja kahjumitest ning investeerimis- ja finantseerimistegevusega seotud tuludest ja kuludest:


	2005. a.	2004. a.
Põhivara amortisatsioon ja väärtuse langus (lisa 13,14)	34 940	29 024
Materiaalse põhivara müügikasum (lisa 4)	-235	-78
Nõuete allahindlus (lisa 9)	-373	77
Intressitulu	-167	-116
Intressikulu	4 462	3 614
Kasum õiglase väärtuse muutusest (lisa 8)	-62	-159
Puhaskasumi korrigeerimised kokku	38 565	32 362

Põhivara soetamine koosneb järgmistest komponentidest:

	2005. a.	2004. a.
Materiaalse põhivara ostud ja parendused (lisa 13)	-72 707	-35 847
Immateriaalse põhivara ostud ja parendused (lisa 14)	-256	-376
Kapitalirendi tingimustel soetatud materiaalne põhivara	7 590	7 274
Põhivara soetused kokku	-65 373	-28 949

Lisa 22 Investeeringud tütarettevõtjate aktsiatesse ja osadesse

1. juunil 2004.a. omandas AS Starman 2 tütarettevõtjat - Tallinna Kaabeltelevisiooni AS ja Levi Kaabel AS (omab tütarettevõtjat Telsel Telecommunications Group AS, kelle finantsnäitajad on konsolideeritud), mille põhitegevusaladeks on kaabeltelevisiooni ja interneti teenuste osutamine. 100%-se osaluse väärtuseks nendes ettevõtetes oli 65 000 tuhat krooni, millele lisandusid investeeringuga otseselt seotud tehingukulud summas 938 tuhat krooni. 1. juunil makstud 58 500 tuhande krooni eest sai AS Starman Eesti väärtapaberite keskregistris enda arvele 88% tütarettevõtjate aktsiatest. Ülejäänud 12% tütarettevõtjate aktsiatest jäid müüjale teise osamakse – summas 6 500 tuhat krooni - tagatiseks, mis aktsiate ostu-müügilepingu kohaselt kuulub tasumisele ühe aasta jooksul (vt. lisa 15). Vastavalt lepingule, on teine osamakse ostjale täiendavaks kindluseks juhuks kui ostujärgselt ilmnevad asjaolud, mis kas müüja poolt esitamata jäänud olulisest informatsioonist või müüja poolsete lubaduste mittetäitmisest tingituna lubavad ostjal läbi teise osamakse vähenemise vähendada ostuhinda. Kuna sisuliselt omandati 100% tütarettevõtjatest teatava järelmaksuga ning reaalne kontroll kogu tütarettevõtjate tegevuse üle kuulub AS Starmanile, ei käsitleta majandusaasta aruandes vähemusosa ning tütarettevõtjad konsolideeritakse 100%-selt.


Juhatuses liige

2004. a.	Tallinna Kaabeltelevisiooni AS	Levi Kaabel AS	Kokku
Osalus aasta alguses, %	0	0	
Osalus aasta lõpus, %	100	100	
Osalus tütarettevõtja omakapitalis aasta alguses	0	0	
Bilansiline maksumus aasta alguses	0	0	0
2004. a soetatud osad soetusmaksumuses	14 716	51 222	65 938
Aruandeaastal kapitaliosaluse kasum/kahjum	1 390	6 700	8 090
Bilansiline maksumus aasta lõpus	16 106	57 922	74 028
Osalus tütarettevõtja omakapitalis aasta lõpus	15 240	57 091	

Kõik tütarettevõtjad on Eestis registreeritud ettevõtted.


Omandatud ettevõtete netovara õiglane väärtus soetushetkel on järgmine (tuhandetes kroonides):

31.05.2004. a.	Tallinna Kaabeltelevisiooni AS	Levi Kaabel AS	Kokku
Raha	234	1 045	1 279
Muud käibevarad	1 368	3 365	4 733
Materiaalne põhivara ¹	14 432	52 264	66 696
Kohustused ²	1 318	5 452	6 770
Netovara	14 716	51 222	65 938

¹ Materiaalse põhivara õiglane väärtus Tallinna Kaabeltelevisiooni AS-is oli soetushetkel 9 359 ja Levi Kaabel AS-is 36 769 tuhande krooni võrra suurem nende bilansilistest väärtustest tütarettevõtjate raamatupidamises.

² Kohustuste õiglane väärtus Tallinna Kaabeltelevisiooni AS-is oli soetushetkel 866 ja Levi Kaabel AS-is 831 tuhande krooni võrra väiksem nende bilansilistest väärtustest tütarettevõtjate raamatupidamises.

Tütarettevõtjate aktsiate soetamisega omandas AS Starman ka teataval hulgal immateriaalset vara nagu tütarettevõtjate kliendilepingud ning neile kuuluvad kaabelvõrguload. Kuna antud varade õiglast väärtust ei olnud võimalik usaldusväärselt hinnata, siis pole neid eraldiseisva immateriaalse varana kajastatud.


Juhatuses liige

Tütarettevõtjate 2004. a. tulud ja kasum on järgmised, k.a. periood enne tütarettevõtjate soetust:

2004. a.	Tallinna Kaabeltelevisiooni AS	Levi Kaabel AS	Telset Telecommunications Group AS
Tulud	15 484	41 229	22 620
Kasum	8 937	27 654	17 111

31. mail 2005. a. omandas AS Starman AS-ilt Levi Kaabel 100%-lise osaluse AS-s Telset Telecommunications Group ja samal päeval sõlmisid AS Starman ja tütarettevõtte ühinemislepingu, mille kohaselt ühendas Starman endaga kõik tütarettevõtte alates 01.06.2005.

Lisa 23 Puhaskasum aktsia kohta

tuhandetes kroonides

	2005. a .	2004. a .
Puhaskasum	22 823	14 927
Kaalutud keskmine aktsiate arv, tuh.tk	13 054	13 054
Tava-puhaskasum aktsia kohta EEK	1,75	1,14
Lahustatud puhaskasum aktsia kohta EEK	1,75	1,14

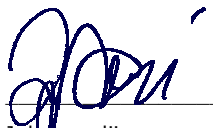
Puhaskasum aktsia kohta leitakse aruandeperioodi puhaskasumi jagamisel vastava perioodi kaalutud keskmise aktsiate arvuga. Varasemate perioodide aktsiate arvu on korrigeeritud 2005 aasta mais toimunud tükeldust ja fondiemissiooni arvesse võttes (vt. lisa 18)

Ettevõttel on potentsiaalselt emiteeritavad aktsiad juhatuse liikmetele väljastatud optsioonide näol (vt. lisa 18 Omakapital ja lisa 20 Tehingud seotud osapooltega). Kuna aruandepäeva seisuga ei olnud optsioonide realiseerumiseks vajalikud tingimused täidetud, siis neil instrumentidel lahustav mõju puudus. Seega võrdub lahustatud puhaskasum aktsia kohta tavalise puhaskasumiga aktsia kohta.

Lisa 24 Vaidlused ja hagid

28. juunil 2005.a. tegi Eesti Kaubandus-Tööstuskoja arbitraazikohus otsuse Starmani hagi Tele2 OÜ ja Tele2 Eesti AS vastu. Hagi oli summas 1 886 tuhat krooni ning puudutas tütarettevõtetes tähtjaks tasumata arveid, mis Starmani arvates tulnuks tasuda eelmise omaniku vahenditest. Starmani juhtkond oli hinnanud antud kaasuse riske ning proviseerinud vaidlusalusest summast 10% ehk 189 tuhat krooni. Hinnang osutus 248 tuhande krooni võrra liiga optimistlikuks – antud summa kajastub kasumiaruande kirjel kulu kohustuste ümberhindamisest. Lisaks jäid Starmani kanda kohtu- ja juriidilise abi kulud summas 178 tuhat krooni. Seega on antud kaasus lahenenud ning selle mõju ettevõtte 2005 aasta tulemustele oli 426 tuhat krooni ühekordset laadi kulud.

30. novembril 2005.a. kinnitati Tallinna Linnakohtu kohtumäärusega kokkulepe OÜ Baccata ja AS Starmani vahel, mille kohaselt AS Starman tasus OÜ Baccatale 160 tuhat krooni. Pooled vaidlesid töötavõttulepinguga ettenähtud tasu osas ning OÜ Baccata poolt Starmani vastu esitatud hagi 205 tuhande krooni nõudes on sellega lõppenud.


Juhatuse liige

Lisa 25 Finantsinstrumendid**Krediidirisk**

Krediidirisk on potentsiaalne kahju, mille ettevõtte saaks juhul kui tema kliendid ja äripartnerid ei täida oma kohustusi. Seisuga 31.12.2005 oli maksimaalne potentsiaalne krediidirisk 10 858 tuhat krooni (31.12.2004 13 322 tuhat krooni). Antud näitaja on sügavalt teoreetiline, kuna tegevuse eripärast tingituna (suur hulk kliente suhteliselt väikeste üksikmaksetega) ei oma ettevõtte üksikuid olulisi krediidiriske. Üldise krediidiriski juhtimiseks ja minimeerimiseks on ettevõttes kehtestatud maksevõime hindamise ja võlglastega tegelemise protseduurid.

Ettevõtte lühiajalisi vabasid vahendeid paigutatakse kõrge krediidikõlblikkusega finantsinstrumentidesse.

Valuutarisk

Ettevõtte on avatud USA dollari kursi muutustele. Ligikaudu 1/4 igakuistest tegevuskuludest on kas otseselt või kaudselt seotud USD kursi muutustega. Samuti on dollaripõhised investeeringud internetiseadmetesse. Võrreldes valuutariskide suurusi kogu äritegevuse taustal, tuleb tõdeda, et neil on teatav, kuid mitte oluline mõju ettevõtte majandustulemile. Tuleb arvestada, et tänasel hetkel turul pakutavate lahenduste kohaselt on ettevõttel võimalik valuutariske katta vaid lühiajalises horisondis. Kuna USD kurss oli tõusnud ettevõtte jaoks juba piisavalt kõrgele tasemele, sõlmis Starman 2005 aasta novembri lõpus USA dollari ostudeks 26 forward tehingut kogumahuks 3 383 tuhat USD ning lõpptähtaegadega kuni 10.11.2006. Nende tehingutega kaeti eeldatavad lühikesed USD positsioonid poole aasta perspektiivis 100%-selt ning järgmise poole aasta perspektiivis 50%-selt. 31.12.2005 seisuga oli antud tehinguid üleval 21 tk. kogumahuks 2 693 tuhat USD ning nende ümberhindlusest tekkinud kahjum summas 11 tuhat krooni kajastub bilansireal "Võlad" alajaotuses "Muud võlad" (vt. lisa 16.)

Intressirisk


Enamus ettevõtte poolt kaasatud laenukapitali hinnast on seotud 6 kuu Euriboriga. Seega on ettevõtte avatud muutustele eurointressides. Arvestades ettevõtte tugevnenud finantspositsiooni ei tohiks lähitulevikus laenude intressikulud märgatavalt suureneeda isegi eurointresside tõusu tingimustes. Ettevõtte jälgib muutusi rahvusvahelisel rahaturul ning võrdleb finantseerimispakkumisi nii ujuva kui fikseeritud intressimäärade korral. Intressiriski mõju ettevõtte majandustulemustele on väga väike ning juhtkonna hinnangul puudub vajadus antud riskide katmiseks.

Varade ja kohustuste õiglane väärtus

Juhtkonna hinnangul ei erine kontserni finantsvarade ja -kohustuste õiglane väärtus oluliselt nende bilansilisest väärtusest. Õiglane väärtus on intressifondi osakute puhul määratud turuväärtusena ning raha (k.a. tähtajalised deposiidid), võlakirjade ning muude nõuete ja kohustuste puhul diskonteeritud rahavoogude meetodil.

Lisa 26 Bilansipäevajärgsed sündmused

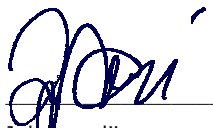
16. jaanuaril 2006 vaidlustas AS Starman Konkurentsiametisse ja Sideametisse saadetud kaebusega Elion Ettevõtted AS plaani tõsta alates 01. veebruarist 2006 sidekanalisatsiooni kasutamise eest makstavaid renditasusid. Juba välja renditud objektide osas kujuneks antud soovi järgi hinnatõusuks 20%, kaablivõrgu laiendamise ja renoveerimise korral aga koguni ligi 400% ning viimasele lisanduks veel varem mitteeksisteerinud liitumistasu. Starmani arvates on tegemist ebaseadusliku tegevusega, mis on vastuolus Telekommunikatsiooniseaduse, Konkurentsiseaduse ja veel mitme õigusaktiga. Starmani kulud sidekanalisatsiooni renditeenuse kasutamisel olid 2005. aastal c.a. 7,4 miljonit krooni. Antud rendihindade reaalne kehtima hakkamine mõjutaks koheselt ettevõtet vaid olemasolevate väljarenditud objektide osas (potentsiaalset hinnatõusu 20%), kuna laiendamine ja renoveerimine muutuksid antud tingimustel enamasti majanduslikult mõttetuks. Olukorra pikaajalisel jätkumisel võib see pärssivalt mõjutada ettevõtte investeerimistevõimet.


Juhatuse liige

Lisa 27 Emaettevõtte konsolideerimata kasumiaruanne

tuhandetes kroonides, aasta kohta

	2005. a .	2004. a .
Müügitulu	188 245	134 657
Muud äritulud	2 130	1 694
Kaubad, toore, materjal ja teenused	-60 536	-45 902
Muud tegevuskulud	-32 480	-28 576
Tööjõukulud	-31 666	-21 678
Põhivara amortisatsioon ja väärtuse langus	-34 940	-28 952
Muud ärikulud	-2 858	-406
Ärikasum	27 895	10 837
Finantstulud ja -kulud	-5 072	-3 083
Kasum enne maksustamist	22 823	7 754
Tulumaks	0	-917
Aruandeaasta puhaskasum	22 823	6 837

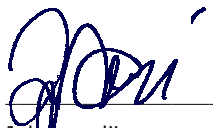


Juhatuses liige

Lisa 28 Emaettevõtte konsolideerimata bilanss

tuhandetes kroonides, 31. detsember seisuga

	2005. a.	2004. a.
VARAD		
Käibevara		
Raha	4 405	7 057
Lühiajalised finantsinvesteeringud	0	3 214
Nõuded	9 683	8 351
Ettemaksed	1 017	1 265
Varud	11 894	8 993
Käibevara kokku	26 999	28 880
Põhivara		
Pikaajalised finantsinvesteeringud	0	65 938
Muud finantsvarad	150	313
Materiaalne põhivara	269 280	233 286
Immateriaalne põhivara	409	320
Põhivara kokku	269 839	299 857
VARAD KOKKU	296 838	328 737
KOHUSTUSED JA OMAKAPITAL		
Kohustused		
Lühiajalised kohustused		
Laenukohustused	16 751	10 781
Võlad	21 622	30 500
Ettemaksed	2 025	1 833
Lühiajalised kohustused kokku	40 398	43 114
Pikaajalised kohustused		
Pikaajalised laenukohustused	93 830	88 632
Muud pikaajalised võlad	3 173	68 467
Pikaajalised kohustused kokku	97 003	157 099
Kohustused kokku	137 401	200 213
Omakapital		
Aktsiakapital	130 536	43 512
Ülekurss	0	68 455
Kohustuslik reservkapital	1 465	719
Jaotamata kasum	27 436	15 838
Omakapital kokku	159 437	128 524
KOHUSTUSED JA OMAKAPITAL KOKKU	296 838	328 737

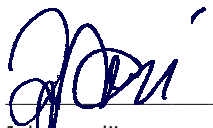


Juhatuses liige

Lisa 29 Emaettevõtte konsolideerimata omakapitali muutuste aruanne

tuhandetes kroonides, aasta kohta

	Aksia- kapital	Ülekurss	Kohustuslik reservkapital	Jaotamata kasum	Omakapital kokku
31.12.2003. a	43 512	68 455	19	12 311	124 297
Arvestusprintsipiide muutuste mõju				-8 090	-8 090
Dividendide väljakuulutamise	0	0	0	-2 610	-2 610
Reservkapitali moodustamine	0	0	700	-700	0
Aruandeperioodi kasum	0	0	0	14 927	14 927
31.12.2004. a.	43 512	68 455	719	15 838	128 524
31.12.2004. a	43 512	68 455	719	15 838	128 524
Fondiemissioon	87 024	-68 455	0	-18 569	0
Reservkapitali moodustamine	0	0	746	-746	0
Aruandeaasta kasum	0	0	0	22 823	22 823
Tütarettevõtete ühinemise mõju (vt lisa 22)				8 090	8 090
31.12.2005. a.	130 536	0	1 465	27 436	159 437




Juhatuses liige

Lisa 30 Emaettevõtte konsolideerimata rahavoo aruanne

tuhandetes kroonides, aasta kohta

	2005. a .	2004.a
Rahavood äritegevusest		
Puhaskasum	22 823	6 837
Puhaskasumi korrigeerimised	38 565	32 347
Ettevõtete ühinemine	2 258	0
Äritegevusega seotud nõuete ja ettemaksete muutus	-593	-4 371
Varude muutus	-1 191	-3 028
Äritegevusega seotud kohustuste ja ettemaksete muutus	4 071	11 347
Rahavood äritegevusest kokku	65 933	43 131
Rahavood investeerimistegevusest		
Materiaalse ja immateriaalse põhivara soetus	-65 373	-28 931
Materiaalse ja immateriaalse põhivara müük	842	25
Investeeringud tütarettevõtjatesse	-6 500	-59 438
Muude finantsinvesteeringute soetus	0	-1 000
Muude finantsinvesteeringute müük	3 276	0
Saadud intressid	167	113
Rahavood investeerimistegevusest kokku	-67 588	-89 231
Rahavood finantseerimistegevusest		
Saadud laenud	0	5 600
Laenude tagasimaksud	-751	-751
Kapitalirendi põhiosa tagasimaksud	-18 697	-24 765
Makstud intressid	-4 462	-3 606
Saadud müügi-tagasirendi tehingutest	22 913	75 033
Makstud dividendid	0	-2 610
Makstud dividendide tulumaks	0	-917
Rahavood finantseerimistegevusest kokku	-997	47 984
RAHAVOOD KOKKU	-2 652	1 884
Raha ja raha ekvivalendid perioodi alguses	7 057	5 173
Raha ja raha ekvivalentide muutus	-2 652	1 884
Raha ja raha ekvivalendid perioodi lõpus	4 405	7 057



Juhatuses liige


AUDIITORI JÄRELDUSOTSUS AS STARMAN AKTSIONÄRIDELE

Oleme auditeerinud AS Starman (edaspidi “ettevõte”) ja tema tütaretevõtete (edaspidi koos “kontsern”) 31. detsember 2005. a lõppenud majandusaasta kohta koostatud konsolideeritud raamatupidamise aastaaruannet (edaspidi “raamatupidamisaruanne”), mis on esitatud majandusaasta aruandes lehekülgedel 8 kuni 41. Raamatupidamisaruande õigsuse eest on vastutav ettevõtte juhtkond. Meie kohustus on avaldada auditi tulemusele tuginedes arvamust nimetatud raamatupidamisaruande kohta.

Viisime oma auditi läbi kooskõlas rahvusvaheliste auditeerimisstandarditega. Need standardid nõuavad, et audit planeeritaks ja sooritataks viisil, mis võimaldaks põhjendatud kindlustundega otsustada, kas raamatupidamisaruanne on koostatud olulises osas korrektselt. Auditi käigus kontrollitakse väljavõtteliselt tõendusmaterjale, millel põhineb raamatupidamisaruandes esitatud informatsioon. Audit hõlmab ka juhtkonna poolt kasutatud arvestusprintsipi ja juhtkonnapoolsete raamatupidamislike hinnangute kriitilist analüüsi ning seisukohavõttu raamatupidamisaruande esituslaadi suhtes tervikuna. Usume, et audit annab meile põhjendatud aluse arvamuse avaldamiseks.

Meie arvates kajastab raamatupidamisaruanne kõigis olulistes osades õiglaselt kontserni finantsseisundit seisuga 31. detsember 2005. a ning nimetatud kuupäeval lõppenud majandusaasta tegevuse tulemust ja rahavoogusid kooskõlas rahvusvaheliste finantsaruandluse standarditega, nagu need on vastu võetud Euroopa Liidu poolt.

Tallinn, 30. märts 2006. a




Hanno Lindpere
Ernst & Young Baltic AS

KASUMI JAOTAMISE ETTEPANEK


Juhatus teeb AS Starman üldkoosolekule ettepaneku jagada kasumit järgmiselt:


Jaotamata kasum seisuga 31.12.2005	27 436 tuhat krooni
Eraldis kohustuslikku reservkapitali	1 141 tuhat krooni
Väljamakstavad netodividendid	4 569 tuhat krooni
Jaotamata kasum peale dividendide väljamaksmist	21 726 tuhat krooni

Aktsionäridele väljamakstav netodividend on 0,35 EEK (c.a. 0,02 EUR) aktsia kohta. Tallinna Börsi regulatsioonidele vastavalt võtta dividendiõiguslike aktsionäride määramisel aluseks väärtpaberimanike nimekiri Eesti Väärtpaberite Keskdepositooriumis seisuga 15. börsipäev peale aktsionäride üldkoosoleku toimumise päeva seisuga kell 8.00.



Peeter Kern
Juhatusesimees


Rändv. Hütsi
Juhatuseliige

Henri Traude
Juhatuseliige

Juhatuseliige

JUHATUSE JA NÕUKOGU ALLKIRJAD 2005 MAJANDUSAASTA ARUANDELE

Käesolevaga kinnitame konsolideeritud 2005. a. majandusaasta aruandes esitatud andmete õigsust:



Nigel Philip Williams
Nõukogu esimees



Roman Babka
Nõukogu liige



Jaak Ennuste
Nõukogu liige



Indrek Kuivallik
Nõukogu liige



Hans Larsson
Nõukogu liige

Rain Lõhmus
Nõukogu liige



Sven Ilmar Oksaar
Nõukogu liige




Peeter Kern
Juhatuse esimees



Rändy Hütsi
Juhatuse liige



Henri Treude
Juhatuse liige



Juhatuse liige