

AKCINĖ BENDROVĖ PRAMPROJEKTAS

2009M DEVYNIŲ MĖNESIŲ TARPINIS PRANEŠIMAS

PARENGTAS PAGAL LIETUVOS RESPUBLIKOS VERTYBINIŲ
POPIERIŲ KOMISIJOS PERIODINĖS IR PAPILDOMOS INFORMACIJOS
RENGIMO IR PATEIKIMO TAISYKLES

KAUNAS, 2009m. LAPKRITIS

TURINYS

I. Bendrosios nuostatos	3-4
II. Informacija apie emitento įstatinį kapitalą, išleistus vertybinius popierius ir valdymo organų narius	5-7
III. Duomenys apie emitento išleistų vertybinių popierių antrinę apyvartą	8
IV. Duomenys apie emitento veiklą	9-13
V. Finansinė padėtis	14-35
Priedai:	
1- as Atsakingų asmenų patvirtinimas	36

I. BENDROSIOS NUOSTATOS

1. Ataskaitinis laikotarpis, už kurį parengtas pranešimas.

Pranešimas parengtas už 2009 metų devynis mėnesius.

2. Pagrindiniai duomenys apie emitentą.

Emitento pavadinimas:	Akcinė bendrovė "Pramprojektas"
Įmonių rejestro kodas:	133873358
Įstatinis kapitalas:	5970972Lt
Buveinės adresas:	K. Donelaičio g. 60, Kaunas
Telefonas:	(8 37) 22 33 55
Faksas :	(8 37) 20 96 96
Elektroninis paštas:	info@pramprojektas.lt
Interneto tinklapis:	www.pramprojektas.lt
Teisinė- organizacinė forma:	ribotos turtinės atsakomybės juridinis asmuo, akcinė bendrovė
Įregistravimo data ir vieta:	1993 12 06, Kauno miesto valdyba.

3. Emitento pagrindinės veikos pobūdis.

Pagrindinė veikla - projekto, skirto statinio statybai įteisinti ir vykdyti, parengimas.

- konsultacijos architektūros ir civilinės statybos srityje;
- inžinerinė – technologinė veikla;
- projektiniai konstruktoriniai darbai;
- gatvių eismo projektavimas;

Licencijuojamą arba nustatyta tvarka vykdomą veiklą bendrovė atlieka tik gavusi atitinkamus leidimus.

4. Informacija apie tai, kur ir kada galima susipažinti su pranešimu bei dokumentais, kuriais remiantis jis buvo parengtas, ir visuomenės informavimo priemonės pavadinimas.

4.1. Su tarpiniu (devynių mėnesių) pranešimu bei kitais dokumentais, kuriais naudojantis jis buvo parengtas, galima susipažinti: K. Donelaičio g. 60, Kaune, darbo dienomis nuo 8 iki 16³⁰ val. AB „Pramprojektas“ finansų skyriuje, bei Lietuvos Respublikos vertybinių popierių komisijos skaitykloje, Konstitucijos pr. 23, Vilniuje.

4.2. Visuomenės informavimo priemonės pavadinimas – dienraštis „Kauno diena“, pateikiama naujienų agentūrai BNS, VVPB.

5. Asmenys, atsakingi už pranešime pateiktą informaciją.

5.1. Už pranešime pateiktą informaciją atsakingi emitento valdymo organų nariai, darbuotojai ir administracijos vadovas

Marius Vaivada, generalinis direktoriaus, tel. (837) 322363.

Nijolė Čyžienė, vyr. finansininkė, tel. (8 37) 322282.

Algimantas Antanas Bartuška, gamybos direktorius, tel. 32 22 91

Aušra Ragauskienė, personalo – inspektorė, sekretorė, tel. 22 33 55

5.2. Rengiant ataskaitą, emitentui duomenis apie vertybinių popierių apyvartą pateikė UAB FMĮ „Finbaltus“ direktorius Regimantas Čepukas.


5.3. Konsultantai:

Tarpinio (9 mėnesių) pranešimo rengimo klausimais emitentas konsultantų paslaugomis nesinaudojo.

6. Už pranešimo parengimą atsakingų emitento valdymo organų narių, darbuotojų ir administracijos vadovo bei FMĮ UAB „Finbaltus“ patvirtinimas, kad tarpiniame pranešime pateikta informacija atitinka tikrovę ir nėra nutylėtų faktų, galinčių turėti įtakos investuotojų sprendimams pirkti ar parduoti emitento vertybinius popierius, tų vertybinių popierių rinkos kainai bei jų vertinimui.

AB „Pramprojektas“ atsakingi asmenys patvirtina, kad tarpiniame (devynių mėnesių) pranešime yra teisingai nurodyta verslo plėtros ir veiklos apžvalga.

Generalinis direktorius Marius Vaivada



Gamybos direktorius Algimantas Antanas Bartuška



Vyr. finansininkė Nijolė Čyžienė



Personalo inspektorė- sekretorė, Aušra Ragauskienė



Pranešimo pasirašymo data – 2009m.lapkričio mėn.30d.

Parengimo vieta – AB „Pramprojektas“ K. Donelaičio 60, Kaunas.

**II. INFORMACIJA APIE EMITENTO ĮSTATINĮ KAPITALĄ,
IŠLEISTUS VERTYBINIUS POPIERIUS IR VALDYMO ORGANŲ NARIUS**

7. Emitento įstatinis kapitalas.

7.1. Juridinių asmenų registre įregistruotas įstatinis kapitalas.

7.1.lentelė. Įstatinio kapitalo struktūra

Akcijų rūšis	Akcijų skaičius, vnt.	Nominali vertė	Bendra nominali vertė, Lt	Dalis įstatiniame kapitale, proc.
Paprastosios vardinės akcijos	2 985 486	2	5 970 972	100

7.2. Informacija apie numatomą įstatinio kapitalo didinimą konvertuojant ar keičiant į akcijas išleistus skolos ar vertybinius popierius.

AB „Pramprojektas“ nėra išleidęs skolos ar išvestinių vertybinių popierių, todėl nenumatomas kapitalo didinimas konvertuojant ar keičiant į akcijas šiuos vertybinius popierius.

8. Akcininkai.

Akcininkai, 2009m rugsėjo 30 dieną nuosavybės teise turėję ar valdę daugiau kaip 5 procentus emitento įstatinio kapitalo :

Akcininkas	Įmonės registro kodas	Buveinės adresas	Turimų akcijų skaičius, vnt.		Turima įstatinio kapitalo dalis, procentais		Turimų balsų dalis, procentais	
			Iš viso*	Nuosavybės teise	Iš viso*	Nuosavybės teise	Iš viso*	Nuosavybės teise
YorkWell Business Corp. .	1012383	P.O.Box 3321, Road Town, Tortola, Virdžinijos salos (Britų)	722810	722810	24,21	24,21	24,21	24,21
UAB „ATTENTUS“	135654594	K.Donelaičio g. 60, Kaunas	424528	424528	14,22	14,22	14,22	14,22
Romanov Roman		Trakų g. 5-11, Kaunas	179390	179390	6,01	6,01	6,01	6,01
Romanov Vladimir		Trakų g. 5-11, Kaunas	179395	179395	6,01	6,01	6,01	6,01
Gončaruk Olga		K.Mindaugo pr. 29-8, Kaunas	262580	173500	8,79	5,81	8,79	5,81
UAB FMĮ "Finbaltus"	122020469	Konstitucijos pr. 23-660	243079	243079	8,14	8,14	8,14	8,14

*tiesiogiai, netiesiogiai ir kartu su susijusiais asmenimis valdomos akcijos.

9. Akcijų, išleistų į viešąją vertybinių popierių apyvartą, pagrindinės charakteristikos.

Akcijų (PVA) skaičius	Nominali vertė, Lt	Bendra nominali vertė, Lt
2 985 486	2	5 970 972,-

10. Duomenys apie neviešai išplatintas akcijas.

Neviešai išplatintų akcijų nėra.

11. Informacija apie akcijų pagrindu išleistus depozitoriumo pakvitavimus.

Akcijų pagrindu išleistų depozitoriumo pakvitavimų nėra.

12. Skolos vertybinių popierių, išleistų į viešąją vertybinių popierių apyvartą, pagrindinės charakteristikos.

Skolos vertybinių popierių, išleistų į viešąją apyvartą, nėra.

13. Duomenys apie neviešai išplatintus skolos vertybinius popierius.

Neviešai išplatintų vertybinių popierių nėra.

14. Vertybiniai popieriai, kurie nepažymi dalyvavimo įstatiniame kapitale, bet kurių apyvartą reglamentuoja Vertybinių popierių rinkos įstatymas, išskyrus skolos vertybinius popierius.

Vertybinių popierių, kurie nepažymi dalyvavimo įstatiniame kapitale, bet kurių apyvartą reglamentuoja Vertybinių popierių įstatymas, nėra.

15. Valdymo organų nariai.

AB, „Pramprojektas“ valdymo organų nariai yra visuotinis akcininkų susirinkimas, valdyba, stebėtojų taryba. Valdybos ir stebėtojų tarybos narius renka visuotinis akcininkų susirinkimas Lietuvos Respublikos Akcinių bendrovių įstatyme numatyta tvarka. Valdybos nariai kartu sudaro kolegialų Bendrovės valdymo organą. Valdybą sudaro trys valdybos nariai. Valdybos pirmininką - bendrovės generalinį direktorių renka valdyba iš savo narių.

15.1 Stebėtojų tarybos nariai:

EUGENIJUS VERBAVIČIUS – stebėtojų tarybos pirmininkas nuo 2006-04-12 iki 2010-04-12.

Dalyvavimas kitų įmonių veikloje :

- VŠĮ „Kauno apskrities futbolo rėmimo fondas“ direktorius.

Turi šių įmonių akcijų :

- UAB „Amnis Metallicus“ 89950 PVA t.y. 9,99 proc.

- VŠĮ „Kauno apskrities futbolo rėmimo fondas“ 25000 PVA t.y. 22,73 proc.

- UAB „Acia Vera“ 1900vnt, t.y. 12,67 proc.

- UAB „Korelita“ 258565 vnt., t.y.7,90 proc.

ASTA MARTINAITYTĖ – stebėtojų tarybos narė .Kadencijos pradžia- 2008 04 12, pabaiga – 2010- 04- 12.

Dalyvavimas kitų įmonių veikloje :

- Fabrica Glinice „ Birač“ A.D.Zvornik stebėtojų tarybos narė.

- UAB „ Nota Aurorae“ direktorė.

Turi šių įmonių akcijų :

- VŠĮ „Atlanto“ Futbolo klubas 400 vnt. PVA, t.y. 25 proc.

- UAB „ Balt- Energo Group“ 900 vnt., t.y. 9,00 proc.

- UAB „ Nota Aurorae“ 600 vnt., t.y.100 proc.

AUDRONĖ VAIČIULYTĖ – stebėtojų tarybos narė nuo 2002-09-27 iki 2010-04-12.

Dalyvavimas kitų įmonių veikloje :

- UAB „ Nidos Smiltė“ valdybos narė.

- UAB „ Sinvita“ direktorė.

Turi šių įmonių akcijų :

- AB „Pramprojektas“ 106370 vnt. PVA, t.y. 3,56 proc.

- UAB „Apskaita ir verslo projektai“ 190 vnt. PVA, t.y. 19,00 proc.

- UAB „Korelita“ 325000 vnt. PVA, t.y. 9,93 proc.

- UAB „Hearts“ Developments 97500 vnt., t.y. 9,95 proc.

15.2 Valdybos nariai:

MARIUS VAIVADA –valdybos narys, generalinio direktorius. Kadencijos pradžia nuo 2009-04-12 iki 2010-04-12.

Dalyvavimas kitų įmonių veikloje :

- UAB „, Bankinės konsultacijos“ valdybos narys.

Turi šių įmonių akcijų :

- VŠĮ "Kauno apskrities futbolo rėmimo fondas" turi 50 000 vnt.t.y.45,45 proc. balsų.

LEONAS RIMANTAS BUTKUS –AB „Pramprojektas" valdybos narys. .Kadencijos pradžia nuo 2009-04-12 iki 2010-04-12.

Dalyvavimas kitų įmonių veikloje :

- Lietuvos statybininkų asociacijos prezidiumo narys.

- LR centrinės projektų vadovų atestavimo komisijos pirmininko pavaduotojas.

- Lietuvos Respublikos projektavimo įmonių asociacijos valdybos narys.

Turi šių įmonių akcijų :

- UAB "Gilaitė" PVA – 10 vnt., kas sudaro 40 procentų įstatinio kapitalo.

- AB "Pramprojektas" PVA – 1105 vnt., kas sudaro 0,037 procento įstatinio kapitalo

- .

ALGIMANTAS ANTANAS BARTUŠKA –valdybos narys, gamybos direktorius. Kadencijos pradžia nuo 2006-04-12 iki 2010-04-12.

Dalyvavimas kitų įmonių veikloje :

Kitų įmonių veikloje nedalyvauja.

Turi šių įmonių akcijų :

- AB "Pramprojektas" PVA – 185 vnt., kas sudaro 0,01 procento įstatinio kapitalo.

- VŠĮ "Atlanto" Futbolo klubas 400 vnt. PVA, t.y. 25 proc.

15.3 Administracija:

Bendrovės administraciją sudaro generalinis direktorius, gamybos direktorius, vyr. finansininkas. Nijolė Čyžienė – vyr. finansininkė. Bendrovės akcijų neturi.

15.4.Duomenys apie valdymo organų narių neišnykusį teistumą ir nusikaltimus nuosavybei, ūkininkavimo tvarkai, finansams.

Valdymo organų nariai už nusikaltimus nuosavybei, ūkininkavimo tvarkai, finansams neteisti.

16. Informacija apie išmokas , paskolas valdymo organų nariams ir vidutinius dydžius, tenkančius vienam asmeniui

Per 2009 metų devynis mėnesius emitento valdymo organų nariams paskolų neskirta, garantijų ir laidavimų nesuteikta. Tantjemų ir kitų išmokų iš pelno mokėta nebuvo. Informacija apie išmokas valdymo organų nariams ir administracijai pateikiami žemiau esančioje lentelėje.

	Išmokėta atlyginimų
Vidutiniškai vienam valdybos nariui*	93768
Bendrai visiems valdybos nariams	281305
Vidutiniškai vienam administracijos nariui	19954
Bendrai visiems bendrovės administracijos nariams**	39908

* bendrovės valdybą sudaro 3 nariai. ** bendrovės administracijos nariai yra personalo ir bendrų reikalų direktorius, ekonomikos ir finansų direktorius, vyr. finansininkas.

**III. DUOMENYS APIE EMITENTO IŠLEISTŲ VERTYBINIŲ
POPIERIŲ ANTRINĘ APYVARTĄ**

17. Vertybiniai popieriai, įtraukti į biržų prekybos sąrašus.

AB "Pramprojektas" 2 985 486 paprastosios vardinės akcijos 2002 metais buvo įtrauktos į Vilniaus vertybinių popierių biržos nelistinguojamų vertybinių popierių sąrašą. Bendra nominali vertė – 5 970 972 Lt. Nuo 2003 03 31 d. vertybiniai popieriai yra įtraukti į VVPB einamąjį sąrašą.

18. Prekyba emitento vertybiniais popieriais biržose ir kitose organizuotose rinkose.

Ataskaitinis periodas		Centrinė rinka ir tiesioginiai sandoriai								Bendra apyvarta	
		Kaina (Lt)			Apyvarta (Lt)			Data pask. sesijos			
nuo	iki	maks.	min.	pask. sesijos	maks.	min.	pask. sesijos			vnt.	Lt
2009-07-01	2009-09-30	1,87	1,6	1,6	40290	416	800	2009-09-29	27384	46327,38	
2009-04-01	2009-06-30	1,74	1,51	1,70	94860,00	1,7	680,0	2009-06-29	106017	162210,9	
2009-01-01	2009-03-31	3,19	1,53	1,53	2268,50	145	1453,50	2009-03-17	3200	6346,50	

19. Prekyba emitento vertybiniais popieriais už biržos ribų.

Emitento paprastosiomis vardinėmis akcijomis prekyba vyko tik biržos ribose.

20. Duomenys apie emitento savų akcijų supirkimą.

Savos akcijos nebuvo superkamos

21. Oficialaus pasiūlymo paskelbimas.

Skelbta nebuvo.

22. Emitento mokėjimo agentai.

Emitentas mokėjimo agentų paslaugomis nesinaudojo.

23. Sutartys su vertybinių popierių viešosios apyvartos tarpininkais.

Bendrovė yra sudariusi vertybinių popierių sąskaitų aptarnavimo sutartį su UAB FMĮ "Finbaltus" (Konstitucijos pr. 23-660 Vilnius LT-08105).

IV. DUOMENYS APIE EMITENTO VEIKLA

24. Emitento veiklos teisiniai pagrindai

Pagrindiniai teisės aktai, reglamentuojantys emitento veiklą:

- Lietuvos Respublikos akcinių bendrovių įstatymas
- Lietuvos Respublikos vertybinių popierių įstatymas
- Kiti Lietuvos Respublikos teisės aktai
- Bendrovės įstatai
- Vilniaus vertybinių popierių biržoje listinguojamų bendrovių valdymo kodeksas

25. Priklausymas asocijuotoms struktūroms.

Bendrovė priklauso šioms asocijuotoms struktūroms:

- **Lietuvos statybininkų asociacija.** Įregistruota juridinių asmenų 2005m liepos 25d. Generalinis direktorius Leonas Rimantas Butkus šios asociacijos prezidiumo narys.
- **Lietuvos projektavimo įmonių asociacija.** Įregistruota 2003m birželio 12d. AB „Pramprojektas“ valdybos narys Leonas Rimantas Butkus šios asociacijos valdybos narys.
- **Inžinerinės ekologijos asociacija.** Įregistruota 1994m rugpjūčio 11d.
- **Vandenių švaros asociacija.** Įregistruota 1997m gruodžio 2d. AB „Pramprojektas“ yra vienas iš vandenių švaros asociacijos steigėjų.
- **VšĮ statybos ir projektavimo sisteminimo (SPS) centras.** Veiklos sritis: statybų projektavimo proceso, dokumentų, sutartinių žymėjimų, ženklų, modulinių dydžių, terminijos standartizavimas.
- **Kauno apskrities darbdavių asociacija.** AB „Pramprojektas“ yra vienas šios asociacijos steigėjų.

26. Trumpa emitento istorija.

Akcinė bendrovė „Pramprojektas“ – viena stambiausių projektavimo įmonių Lietuvos Respublikoje, įkurta 1940m. Kauno mieste Lietuvos pramonės, energetikos, komunalinio ūkio objektų ir inžinerinių tinklų projektavimui.

Daugiau kaip 30 metų „Pramprojektas“ buvo teritorinė projektavimo organizacija, koordinuojanti pramonės, energetikos, transporto, komunalinio ūkio objektų investicijas, projektavimą ir statybą Lietuvoje. 1993-12-06 Kauno miesto valdybos įsakymu Nr.531 įregistruota AB „Pramprojektas“.

27. Gamybos (paslaugų) charakteristika.

Bendrovės suteiktų paslaugų pajamos pateiktos lentelėje:

Eil. Nr.	Rodiklio pavadinimas	2009m 01-09 mėn.	2008m 01-09 mėn.	2008m	2007m
1	Pardavimų pajamos viso	6,46	9,28	11,90	11,68
1.1	t.sk. projektavimo darbų apimtis, (mln.Lt)	4,43	9,25	11,49	10,92
2	Projektavimo darbų lyginamasis svoris, (proc.)	68,58	99,38	96,56	93,52

Per 2009 metų devynis mėnesius buvo rengiami šie svarbiausi projektai:

- Prekybos paviljonas, Gariūnų 70, Vilniuje techninis projektas;
- Krantinės Nr.7 ir krantinės Nr.8 šiaurinės dalies rekonstravimo Klaipėdoje techninis projektas;
- Universali sandėliavimo aikštelė Nr.2 prie krantinių Nr.90-96 Klaipėdoje, techninis ir darbo projektai;
- Krantinės Nr.144 statybos Klaipėdoje darbo projektas.

28. Realizavimo rinkos.

Pagrindinė realizavimo rinka – Lietuvos Respublika.

Per 2009m devynis mėnesius atlikta projektinių darbų už 4 425 411 litus. Visos paslaugos suteiktos Lietuvoje. Apie 95% paslaugų realizuojama pagal trumpalaikes sutartis.

29. Tiekimas.

Pagrindiniai energetinių išteklių ir žaliavų tiekėjai yra Lietuvoje. Emitento veiklai tiekėjai didelės įtakos nesudaro. Su komunalinių paslaugų teikėjais (elektros, ryšių, vandens, šilumos ir kt.) sudarytos ilgalaikės sutartys. Su projektavimo – tyrinėjimo darbų subrangovais (inžineriniai tyrinėjimai, geologija, hidrotechniniai darbai ir kiti specifiniai darbai) – trumpalaikės sutartys.

30. Finansinių ir nefinansinių veiklos rezultatų analizė.

Bendrasis įmonės likvidumo koeficientas yra labai geras - 6,57 procento ir 0,76 punkto aukštesnis, nei 2008 metais. Bendrasis pelningumo rodiklis, parodantis sugebėjimą uždirbti pelną iš pagrindinės veiklos lyginant su 2008 metais sumažėjo ir sudaro 19 procentų. Svarbus rodiklis kreditoriams, parodantis kiek apsaugotos jų lėšos – skolos koeficientas, per 2009 metų 9 mėnesius, palyginus su 2008 metais, sumažėjo nuo 0,02 proc.

Per 2009 metų 9 mėnesius pablogėjęs užsakovų atsiskaitymas pablogino ir gautinų sumų surinkimo efektyvumą. Jei gautinos sumos per 2007 metus padarė apyvartą 4,97 karto, per 2008 metais -3,87 karto, tai per 2009m 9 mėnesius -1,55 karto.

Šalies ekonomikos nuosmukį greitai pajuto mūsų bendrovė. Sustabdytų darbų, pagal sutartis turėjusių vykti jau 2009 metais vertė – apie 2 milijonai litų.

Atsižvelgiant į šalies ekonomikos nuosmukį, į statybos sektoriaus darbų apimčių sumažėjimą, 2009 metų pradžioje bendrovė 2009 metais planavo atlikti projektavimo darbų maždaug už 7mln. litų, t.y. maždaug 40 procentų mažiau, negu 2008 metais. Esama padėtis koreguoja planus ir dabar tikimės per 2009 metus atlikti projektavimo darbų už 5-5.5 milijonus litų.

31. Rizikos veiksniai, neapibrėžtumai, susiję su emitento veikla.

31.1 Kredito rizikos mastas

Akcinė bendrovė „Pramprojektas“ projektuoja eilę metų jau žinomiems mūsų paslaugų pirkėjams, kurie atsiskaitydavo savalaikiai, tačiau už projektavimo darbus įsiskolinimas bendrovei 2009m. rugsėjo 30d. sudarė 2 611 982 Lt, lyginant su 2008m. gruodžio 31 d. – sumažėjo 14,7 procento. Apmokėti nuo 1 iki 90 dienų vėluoja 12,3 procento užsakovų. Tarp šių užsakovų didžiausias skolininkas - Nukem Technologies GmbH (717 796 litai), kuris pagal Ignalinos atominės elektrinės uždarymo projekto sutartį apmokės, kai AB „Pramprojektas“ parengtą techninę dokumentaciją suderins su suinteresuotomis žinybomis.

Pablogėjus pirkėjų atsiskaitymas, su AB „Ūkio bankas“ sudaryta sąskaitos kreditavimo (overdrafto) sutartis, kur metinė palūkanų norma -7,97 procento. Bendrovės per 2008 metus dėl šios sutarties vykdymo (mokesčiai ir palūkanos) sąnaudos sudarė 1990 litų, o per 2009m devynis mėnesius – 13 635 litus. (7TAS 50 str.).

31.2 Kainų rizikos mastas

Bendrovė daugiausia projektuoja stambius pramonės objektus, dalyvauja viešųjų pirkimų konkursuose.

Pablogėjus ekonominei padėčiai šalyje, projektuotojai, stokojantys užsakymų, siekia bet kokiais būdais laimėti viešuosius konkursus. Kartais jie darbus siūlosi atlikti už labai mažą kainą, nebūtinai visada vadovaujasi protingumo bei ekonominiais kriterijais. Pasiūlymus vertinanti ekspertų grupė turėtų pareikalauti, kad mažiausią kainą pasiūlęs konkurso dalyvis ją pagrįstų: ar užtenka tokios sumos atlyginimams, mokesčiams ir nors minimaliam pelnui gauti.

31.3 Socialiniai

Bendrovėje vėluojame išmokėti atlyginimus. Dėl projektavimo darbų apimčių mažėjimo planavome apie 15-20 procentų mažinti darbuotojų skaičių. Žymiai sumažėjus projektavimo darbų apimtims, turėjome atleisti dalį darbuotojų. Darbuotojų skaičius 2009-09-30dienai, palyginus su 2008-12-31d. sumažėjo 19 procentų.

31.4 Likvidumo rizika

Likvidumo rizika, t.y. rizika, kad bendrovei bus sunku įvykdyti pasižadėjimus, susijusius su finansiniais įsipareigojimais, kyla dėl to, kad įmonei gali tekti savo įsipareigojimus įvykdyti anksčiau, nei planuojame gauti skolas iš savo paslaugų pirkėjų dėl jų nesavalaikio įsipareigojimų vykdymo.

31.5 Kitos

Bendrovės veikloje kitos pagrindinės rizikos rūšys šios:

1. Klaidos parengtoje projektinėje dokumentacijoje.

2. Nelaimingi atsitikimai statybose.

Statinio projektuotojas Civilinio kodekso nustatyta tvarka atsako už statinio sugriuvimą ar per garantinį terminą nustatytus defektus, kurie atsiranda dėl projektuotojo kaltės (pagrindas LR statybos įstatymas, 36 str.).

Siekiant maksimaliai išvengti materialinių nuostolių, kuriuos gali iššaukti klaidos projektinėje dokumentacijoje, bendrovė apdraudė visą metinę projektavimo darbų apimtį. Statinio projektuotojo civilinė atsakomybė 2008 metais apdrausta 1 000 000 Lt draudimo sumai, t.y. draudimo išmokų sumai už visus draudiminiuosius įvykius. Draudimo polisas SPCA Nr. 100103.

Rangovams vykdant statinio statybos – montavimo darbus pagal bendrovėje parengtą projektinę dokumentaciją, bendrovės specialistai atlieka projekto vykdymo priežiūrą (PVP) statybvietyje. Visi bendrovės specialistai, vykdantys PVP, apdrausti nuo nelaimingų atsitikimų. Bendra draudimų suma per metus -1 020 000 Lt. Draudimo liudijimas NA 0002572.

31.6 Bendrovė ir visuomenė

Įmonė įneša nemažą indėlį į šalies bei Kauno miesto socialinį ir kultūrinį gyvenimą. Per 2009 metų devynis mėnesius Lietuvos Respublikos biudžetui buvo priskaičiuota 1 824 934 litai įvairių mokesčių. Mokesčiai pasiskirstė taip:

Mokesčio pavadinimas	litas
Pridėtinės vertės mokestis	414 978
Pajamų mokestis iš atlyginimų	330 607
Pelno mokestis	64 361
Soc. Draudimo įmokos 39,98 %	985 500
Nekilnojamo turto mokestis	26 388
Taršos mokestis	252
Valstybinės žemės nuomos	2 848
IŠ VISO	1 824 934

31.7 Socialinė atsakomybė tyrimų ir plėtros veikla

Savo veikloje bendrovė laikosi pagrindinių socialiai atsakingo verslo principų. Įmonei priimtini socialiai atsakingo verslo tikslai: veikti atsakingai, nedaryti žalos aplinkai, bendruomenei, kitiems verslams, prisidėti prie socialinių ir aplinkos apsaugos problemų sprendimo, plėsti bendradarbiavimą tarp įvairių valstybės sektorių ir už jos ribų.

Didelis dėmesys skiriamas programinės įrangos įsigijimui ir atnaujinimui.

Atnaujintos programos Rastre Desing, Robot Millennium, ESET NOO32 Antivirus. Nupirka aplinkos oro kokybės vertinimo programos ADMS 4 vienerių metų licencija. Nupirkti 2 kompiuteriai su programine įranga Windows,MSOffice, modernizuoti 7 kompiuteriai, nupirktas 1 monitorius.

31.8. Investicijų politika ir kita informacija.

Įmonės, kurių įstatiniame kapitale emitento dalis sudaro daugiau kaip 30 procentų, neturime.

32. Darbuotojai.

Bendrovės vidutinio darbuotojų skaičiaus duomenys 2009m. rugsėjo 30d. pagal personalo grupes pateikti lentelėje:

	2009m.9 mėnesių			2008m.			2007m.		
	Darbuotojų skaičius	Darbuotojų sk. pokytis	Vidutinis atlyginimas, Lt	Darbuotojų skaičius	Darbuotojų sk. Pokytis	Vidutinis atlyginimas, Lt	Darbuotojų skaičius	Darbuotojų sk. pokytis	Vidutinis atlyginimas, Lt
Vadovai	12	-2	4308	14	+1	8169	13	0	5818
Specialistai	103		1820	108		3088	108	-2	2834
Darbininkai	14	-1	1027	22		1753	22		1568
Iš viso:	129	-3	2499	144	+1	3907	143	-2	3329

33. Patentai, licencijos, kontraktai.

Emitentas turi išduotą kvalifikacijos atestatą Nr. 0758 , kuris galioja iki 2013-08-29. Jam suteikta teisė atlikti statinio projektavimo darbus , vykdyti statinio statybos techninę priežiūrą. Emitentas turi VĮ Ignalinos atominės elektrinės išduotą sertifikatą Nr. SKUT- 1703-87 (4.23), suteikiantį teisę ypatingų statinių ir tiesinių projektavimo paslaugos Ignalinos atominėi elektrinei. Sertifikatas galioja iki 2010 metų kovo 31 dienos.

Emitentui suteikti kokybės vadybos sistemos ISO 9001: 2000 ir aplinkos apsaugos vadybos ISO 14001: 2004 sertifikatai. Šie sertifikatai galioja iki 2010 metų kovo 31 dienos.

Įmonė, kurdamą ir įgyvendindama savo verslo strateginius planus, numato galimas pasekmes gamtinei ir socialinei aplinkai, dalyvauja socialiniame dialoge, planuodama savo veiklą atsižvelgia į suinteresuotų dalyvių išreikštas pozicijas bei visuomenės lūkesčius, užtikrindama skaidrą valdymą ir etiškus santykius su verslo partneriais, laiduoja teigiamą verslo klimata šalyje.

34. Investicijų politika.

Įmonės, kurių įstatiniame kapitale emitento dalis sudaro daugiau kaip 30 procentų neturime.

35. Konkurentai.

Pagrindinis konkurentas vidaus rinkoje – UAB „Sweco BKG LSPI“(buvęs UAB “Lietuvos statybų projektavimo institutas”), UAB „Ardynas“, UAB „Kauno Komprojektas“, UAB „Ekoprojektas“.

36. Išmokėti dividendai.

Dividendų įmonė nuo 2002 nemokėjo.

37. Informacija apie auditą.

AB „Pramprojektas“ 2009 metų 9 mėnesių apskaitos ir finansinės atskaitomybės auditas nebuvo atliktas. 2009 metų finansinės atskaitomybės auditui atlikti išrinkta ir patvirtinta UAB „Auditorių biuras“.

38. Informacija apie įmonės naudojamą finansines priemones

Finansiniu turtu bendrovėje laikomos akcijos. Per 2009 metų devynis mėnesius buvo sudarytos akcijų pirkimo sutartys. Išvestinėmis finansinėmis priemonėmis bendrovė nesinaudojo.

39. Nuorodos ir papildomi paaškinimai apie tarpinėje (9 mėnesių) finansinėje atskaitomybėje pateiktus duomenis.

Visi šiame pranešime pateikti finansiniai duomenys apskaičiuoti pagal Tarptautinius finansinės atskaitomybės standartus, jei nenurodyta kitaip.

Finansinių ataskaitų komentaras pateikiamas aiškinamajame rašte.

40. Esminiai įvykiai emitento veikloje:

Data	Esminių įvykių charakteristika
2009-10-29	PRM : Preliminarus neauditutas 2009m 9 mėnesių rezultatas
2009-08-28	PRM : 2009 metų I pusmečio tarpinė informacija
2009-07-31	PRM : Pranešimas apie su AB „Pramprojektas“ vadovu susijusio asmens sandorius
2009-07-30	PRM: Preliminarus neauditutas 2009m I pusmečio rezultatas
2009-05-28	PRM : 2009 metų I ketvirčio finansinė atskaitomybė
2009-04-30	PRM : Preliminarus neauditutas 2009m I ketvirčio rezultatas
2009-04-30	VLN : Rinkos operacijų departamento sprendimas atnaujinti prekybą AB „ Pramprojektas“ akcijomis
2009-04-30	PRM: 2009-04-29 įvykusio eilinio visuotinio AB „ Pramprojektas“ akcininkų susirinkimo sprendimai
2009-04-29	VLN : Priminimas: Biržos valdybos sprendimai stabdyti prekybą bendrovių akcijomis dėl vykstančių eilinių visuotinių akcininkų susirinkimų
2009-04-17	PRM: 2008 metų audituota metinė informacija
2009-04-17	PRM : Valdybos parengti 2009-04-29 eilinio visuotinio akcininkų susirinkimo sprendimų projektai
2009-04-10	PRM : Pranešimas apie vadovo sandorį dėl emitento vertybinių popierių
2009-04-06	VLN : Biržos valdybos sprendimai stabdyti prekybą bendrovių akcijomis dėl vykstančių eilinių visuotinių akcininkų susirinkimų
2009-03-24	PRM : Šaukiamas eilinis visuotinis AB „ Pramprojektas“ akcininkų susirinkimas
2009-02-27	PRM : 2008 metų 12 mėnesių neaudituta tarpinė finansinė atskaitomybė
2009-02-06	PRM: Preliminarus neauditutas 2008m. veiklos rezultatas, Bendrovės valdymo organų pasikeitimas

41. Teismo ir trečiųjų teismo (arbitražo) procesai.

2009-10-02 dieną Vilniaus apygardos teismo nutartimi iškelta bankroto byla UAB „ Kruonio hidroakumuliacinės elektrinės statyba“. Ši įmonė mūsų bendrovei už projektavimo darbus skolinga 41 300 litų.

V. FINANSINĖ PADĖTIS

2009 m. rugsėjo 30 d. balansas

Eil. Nr.	TURTAS	Pastabos Nr.	Finansiniai 2009m-09-30	Praėję finansiniai metai 2008-09-30	Praėję finansiniai metai 2008m
A.	<i>Ilgalaikis turtas</i>		1955717	1815479	1860027
I.	Nematerialusis turtas	4.1	40768	70108	59658
I.1.	Plėtos darbai				
I.2.	Prestižas				
I.3.	Patentai, licencijos				
I.4.	Programinė įranga		40768	70108	59658
I.5.	Kitas nematerialusis turtas				
II.	Materialusis turtas	4.2-4.4	654875	838885	805389
II.1.	Žemė				
II.2.	Pastatai ir statiniai		512545	547479	544642
II.3.	Mašinos ir įrengimai				
II.4.	Transporto priemonės		4476	64162	57027
II.5.	Kita įranga, prietaisai, įrankiai ir įrenginiai		137854	227244	203720
II.6.	Nebaigta statyba				
II.7.	Kitas materialusis turtas				
III.	Finansinis turtas	4.5	1260074	906486	994980
III.1.	Investicijos į dukterines ir asocijuotas įmones				
III.2.	Paskolos asocijuotoms ir dukterinėms įmonėms				
III.3.	Po vienerių metų gautinos sumos		7494		7494
III.4.	Kitas finansinis turtas		1252580	906486	987486
B.	<i>Trumpalaikis turtas</i>		13107137	14657756	13814956
I.	Atsargos, išankstiniai apmokėjimai ir nebaigtos vykdyti sutartys		48191	132838	95087
I.1.	Atsargos	4.6	6548	16351	16312
I.1.1.	Medžiagos, žaliavos ir komplektavimo gaminiai				
I.1.2.	Nebaigta gamyba				
I.1.3.	Pagaminta produkcija				
I.1.4.	Medžiagos		6548	16351	16312
I.2.	Išankstiniai apmokėjimai		41643	116487	78775
I.3.	Nebaigtos vykdyti sutartys				
II.	Per vienerius metus gautinos sumos		2635768	3311990	3068889
II.1.	Pirkėjų išsiskolinimas		2611982	3306111	3060432
II.2.	Dukterinių ir asocijuotų įmonių skolos				
II.3.	Kitos gautinos sumos		23786	5879	8457
III.	Kitas trumpalaikis turtas		10386871	11211469	10640855
III.1.	Trumpalaikės investicijos		10386831	11081973	10563894
III.2.	Terminuoti indėliai			69398	
III.3.	Kitas trumpalaikis turtas		40	60098	76961
IV.	Pinigai ir pinigų ekvivalentai		36307	1459	10125
	Turto iš viso:		15062854	16473235	15674983

AB "Pramprojektas" 2009 metų tarpinis (9 mėnesių) pranešimas.

C.	Nuosavas kapitalas		13068283	13450235	13297075
I.	Kapitalas	4.10	5970972	5970972	5970972
I.1.	Įstatinis (pasirašytasis)		5970972	5970972	5970972
I.2.	Pasirašytasis neapmokėtas kapitalas (-)				
I.3.	Akcijų priedai				
I.4.	Savos akcijos (-)				
II.	Perkainojimo rezervas (rezultatai)				
III.	Rezervai		797097	797097	4597097
III.1.	Privalomasis		597097	597097	597097
III.2.	Savoms akcijoms įsigyti				
III.3.	Kiti rezervai		200000	200000	4000000
IV.	Nepaskirstytasis pelnas (nuostoliai)		6300214	6682166	2729006
IV.1.	Ataskaitinių metų pelnas (nuostoliai)		-228792	410962	257802
IV.2.	Ankstesnių metų pelnas (nuostoliai)		6529006	6271204	2471204
D.	Dotacijos, subsidijos				
E.	Mokėtinos sumos ir įsipareigojimai		1994571	3023000	2377908
I.	Po vienerių metų mokėtinos sumos ir ilgalaikiai įsipareigojimai				
I.1.	Finansinės skolos				
I.1.1.	Lizingo (finansinės nuomos) ar panašūs įsipareigojimai				
I.1.2.	Kredito įstaigoms				
I.1.3.	Kitos finansinės skolos				
I.2.	Skolos tiekėjams				
I.3.	Gauti išankstiniai apmokėjimai				
I.4.	Atidėjimai				
I.4.1.	Įsipareigojimų ir reikalvimų padengimo				
I.4.2.	Pensijų ir panašių įsipareigojimų				
I.4.3.	Kiti atidėjimai				
I.5.	Atidėtieji mokesčiai				
I.6.	Kitos mokėtinos sumos ir ilgalaikiai įsipareigojimai				
II.	Per vienerius metus mokėtinos sumos ir trumpalaikiai įsipareigojimai	4.9	1994571	3023000	2377908
II.1.	Ilgalaikių skolų einamųjų metų dalis				
II.2.	Finansinės skolos		168015	623550	185240
II.2.1.	Kredito įstaigoms		168015		185240
II.2.2.	Kitos skolos			623550	
II.3.	Skolos tiekėjams		504466	763979	824358
II.4.	Gauti išankstiniai apmokėjimai		176814	308416	332515
II.5.	Pelno mokesčio įsipareigojimai		64361		
II.6.	Su darbo santykiais susiję įsipareigojimai	4.9,4.12	629237	1067754	861144
II.7.	Atidėjimai				
II.8.	Kitos mokėtinos sumos ir trumpalaikiai įsipareigojimai		451678	259301	174651
	Nuosavo kapitalo ir įsipareigojimų iš viso:		15062854	16473235	15674983

3

Generalinis direktorius



Marius Vaivada

PELNO (NUOSTOLIŲ) ATASKAITA

(ataskaitinis laikotarpis)

2009m SAUSIO - RUGSĖJO mėn.

Litais
Nurodyti - litais ar tūkstančiais litų

Eil.nr.	STRAIPSNIAI	Pastab	2009m 01-09	2008m 01-09	2009m III ketv.	2008m III ketv.	2008m
I.	PARDAVIMO PAJAMOS	4.11	4425411	9224779	1277387	3054601	11488852
II.	PARDAVIMO SAVIKAINA		3585869	6698030	1041156	2389554	8440926
III.	BENDRASIS PELNAS (NUOSTOLIAI)		839542	2526749	236231	665047	3047926
IV.	VEIKLOS SAŃAUDOS		1146843	2008376	264361	751325	2836383
IV.1	Pardavimo						
IV.2	Bendrosios ir administracinės		1187717	2008376	264361	751325	2836383
V.	TIPINĖS VEIKLOS PELNAS (NUOSTOLIAI)		-348175	518373	-28130	-86278	211543
VI.	KITA VEIKLA	4.7	12449	14388	4811	22873	16819
VI.1.	Pajamos		15047	53944	4811	42766	58125
VI.2.	ŠaŃaudos		2598	39556	0	19893	41306
VII.	FINANSINĖ IR INVESTICINĖ VEIKLA	4.8	171295	-39116	-3979	-13975	109386
VII.1.	Pajamos		2023473	4128	48848	1582	351567
VII.2.	ŠaŃaudos		1852178	42070	52827	15557	242181
VII.3.	Nuosavybės metodo taikymo rezultatas			-1174			
VII.4	Turto vertės padidėjimo pajamos(šaŃaudos)			493645	-27298	-77380	337748
VIII.	IPRASTINĖS VEIKLOS PELNAS (NUOSTOLIAI)		-164431				
IX.	PAGAUTĖ						
X.	NETEKIMAI						
XI.	PELNAS (NUOSTOLIAI) PRIĖS APMOKESTINIM		-164431	493645	-27298	-77380	337748
XII.	PELNO MOKĖSTIS		64361	82683	3208		79946
XIII.	GRYNASIS PELNAS (NUOSTOLIAI)		-228792	410962	-30506	-77380	257802

Generalinis direktorius
(įmonės administracijos vadovo pareigų pavadinimas)



Marius Vaivada

(vardas ir pavardė)

(vardas, pavardė)

(įmonės administracijos vadovo pareigų pavadinimas)

NUOSAVO KAPITALO POKYČIŲ ATASKAITA

(ataskaitinis laikotarpis)

2009m RUGSĖJO 30 D.

Litais

Nurodyti – litais ar tūkstančiais litų

	1	2	3	Perkainojimo rezervas (rezultatai)		Istatymo numatyti rezervai		Kiti rezervai		Nepaskirstytasis pelnas (nuostoliai)	Iš viso
				4	5	6	7	nepask	paskirs		
	Apmokėtas įstatinis kapitalas	Akcijų priedai	Savos akcijos (-)	Ilgalaikio materialiojo turto	Finansinio turto	Privalomasis	Savų akcijų įsigijimo				
								8	9	10	11
1. Likutis 2007.12.31	5970972	0	0	0	0	597097	0	0	200000	6271204	13039273
2. Ilgalaikio materialiojo turto vertės padidėjimas / sumažėjimas											0
3. Finansinio turto vertės padidėjimas / sumažėjimas											0
4. Savų akcijų įsigijimas											0
5. Pelno (nuostolių) ataskaitoje nepažintas pelnas / nuostoliai											0
6. Ataskaitinio laikotarpio grynas pelnas / nuostoliai										410962	410962
7. a) Paskirstytinųjų rezervų panaudojimo 2006 m. sąnaudos											0
8. Dividendai											0
9. Kitos išmokos											0
10. Sudaryti rezervai									4000000	-4000000	0

AB "Pramprojektas" 2009 metų tarpinis (9 mėnesių) pranešimas.

	Apmokėtas įstatinis kapitalas	Akcijų priedai	Savos akcijos (-)	Perkainojimo rezervas (rezultatai)		Įstatymo numatyti rezervai		Kiti rezervai		Nepaskirstytasis pelnas (nuostoliai)	Iš viso
				Ilgalaikio materialio- jo turto	Finansinio turto	Privaloma- sis	Savų akci- jų įsigijimo	nepask	paskirs		
	1	2	3	4	5	6	7	8	9	10	11
11. Panaudoti rezervai									-200000	200000	0
12. Įstatinio kapitalo didinimas / mažinimas											0
13. Likutis 2008.09.30	5970972	0	0	0	0	597097	0	0	400000	2882166	13450235
14. Ilgalaikio materialiojo turto vertės padidėjimas / sumažėjimas											0
15. Finansinio turto vertės padidėjimas / sumažėjimas											0
16. Savų akcijų įsigijimas											0
17. Pelno (nuostolių) ataskaitoje nepripažintas pelnas / nuostoliai											0
18. Ataskaitinio laikotarpio grynas pelnas / nuostoliai										-153160	-153160
19. a) Paskirstytinųjų rezervų panaudojimo 2006 m. sąnaudos											0
20. Dividendai											0
21. Kitos išmokos											0
22. Sudaryti rezervai											0
23. Panaudoti rezervai											0
24. Įstatinio kapitalo didinimas / mažinimas											0
25. Likutis 2008.12.31	5970972	0	0	0	0	597097	0	0	400000	2729006	13297075

AB "Pramprojektas" 2009 metų tarpinis (9 mėnesių) pranešimas.

	Apmokėtas įstatinis kapitalas	Akcijų priedai	Savos akcijos (-)	Perkainojimo rezervas (rezultatai)		Įstatymo numatyti rezervai		Kiti rezervai		Nepaskirstytasis pelnas (nuostoliai)	Iš viso
				Ilgalaikio materialiojo turto	Finansinio turto	Privalomasis	Savų akcijų įsigijimo	nepask	paskirs		
	1	2	3	4	5	6	7	8	9	10	11
26. Ilgalaikio materialiojo turto vertės padidėjimas / sumažėjimas											0
27. Finansinio turto vertės padidėjimas / sumažėjimas											0
28. Savų akcijų įsigijimas											0
29. Pelno (nuostolių) ataskaitoje nepripažintas pelnas / nuostoliai											0
30. Ataskaitinio laikotarpio grynavasis pelnas / nuostoliai										-228792	-228792
31. a) Paskirstytųjų rezervų panaudojimo 2006 m sąnaudos											0
32. Dividendai											0
33. Kitos išmokos											0
34. Sudaryti rezervai									200000	-200000	0
35. Panaudoti rezervai									-4000000	4000000	0
36. Įstatinio kapitalo didinimas / mažinimas											0
37. Likutis 2009.09.30	5970972	0	0	0	0	597097	0	0	200000	6300214	13068283



Generalinis direktorius
(įmonės administracijos vadovo pareigų pavadinimas)

Marius Vaivada
(vardas, pavardė)

PINIGŲ SRAUTŲ ATASKAITA

(ataskaitinis laikotarpis)

2009m RUGSĖJO 30d.

litais

Nurodyti – litais ar tūkstančiais litų

Eil. Nr.	Straipsniai	Pastabos Nr.	Finansiniai metai 2009m.01-09 mėn.	Praėję finansiniai metai 2008m 01-09 mėn.
I.	Pagrindinės veiklos pinigų srautai			
I.1.	Grynasis pelnas (nuostoliai)		(228.792)	410.961
I.2.	Nusidėvėjimo ir amortizacijos sąnaudos		111.750	146.003
I.3.	Po vienerių metų gautinų sumų (padidėjimas) sumažėjimas			
I.4.	Atsargų (padidėjimas) sumažėjimas		9.764	(4.711)
I.5.	Išankstinių apmokėjimų (padidėjimas) sumažėjimas		37.132	(51.626)
I.6.	Nebaigtų vykdyti sutarčių (padidėjimas) sumažėjimas			
I.7.	Pirkėjų išskolinimo (padidėjimas) sumažėjimas		448.450	(476.585)
I.8.	Dukterinių ir asocijuotų įmonių skolų (padidėjimas) sumažėjimas			
I.9.	Kitų gautinų sumų (padidėjimas) sumažėjimas		(15.329)	(39.704)
I.10.	Kito trumpalaikio turto (padidėjimas) sumažėjimas		253.984	(82.883)
I.11.	Ilgalaikių skolų tiekėjams ir gautų išankstinių apmokėjimų padidėjimas (sumažėjimas)			
I.12.	Trumpalaikių skolų tiekėjams ir gautų išankstinių apmokėjimų padidėjimas (sumažėjimas)		(475.593)	(222.457)
I.13.	Pelno mokesčio išsipareigojimų padidėjimas (sumažėjimas)		64.361	
I.14.	Su darbo santykiais susijusių išsipareigojimų padidėjimas (sumažėjimas)		(231.907)	398.112
I.15.	Atidėjimų padidėjimas (sumažėjimas)			
I.16.	Kitų mokėtinų sumų ir išsipareigojimų padidėjimas (sumažėjimas)		277.027	121.236
I.17.	Ilgalaikio materialiojo ir nematerialiojo turto perleidimo rezultatų eliminavimas		(45.973)	(85)
I.18.	Finansinės ir investicinės veiklos rezultatų eliminavimas		(171.295)	39.116
I.19.	Kitų nepiniginių straipsnių eliminavimas		(465.633)	23.052
	Grynieji pagrindinės veiklos pinigų srautai		(432.054)	260.429
II.	Investicinės veiklos pinigų srautai			
II.1.	Ilgalaikio turto (išskyrus investicijas) įsigijimas		(11.830)	(76.599)
II.2.	Ilgalaikio turto (išskyrus investicijas) perleidimas		114.601	86
II.3.	Ilgalaikių investicijų įsigijimas		(60.000)	(100.960)
II.4.	Ilgalaikių investicijų perleidimas			

AB "Pramprojektas" 2009 metų tarpinis (9 mėnesių) pranešimas.

II.5.	Paskolų suteikimas			
II.6.	Paskolų susigražinimas			
II.7.	Gauti dividendai, palūkanos		192	
II.8.	Kiti investicinės veiklos pinigų srautų padidėjimai		458.226	
II.9.	Kiti investicinės veiklos pinigų srautų sumažėjimai			(120.000)
	Grynieji investicinės veiklos pinigų srautai		(297.473)	(297.473)
III.	Finansinės veiklos pinigų srautai			
III.1.	Pinigų srautai, susiję su įmonės savininkais		-	-
III.1.1.	Akcijų išleidimas			
III.1.2.	Savininkų įnašai nuostoliams padengti			
III.1.3.	Savų akcijų supirkimas			
III.1.4.	Dividendų išmokėjimas			
III.2.	Pinigų srautai, susiję su kitais finansavimo šaltiniais		(42.953)	1.224
III.2.1.	Finansinių skolų padidėjimas		-	-
III.2.1.1	Paskolų gavimas			
III.2.1.2	Obligacijų išleidimas			
III.2.2.	Finansinių skolų sumažėjimas		(41.176)	-
III.2.2.1	Paskolų gražinimas		(31.985)	
III.2.2.2	Obligacijų supirkimas			
III.2.2.3	Sumokėtos palūkanos		(9.191)	
III.2.2.4	Lizingo (finansinės nuomos) mokėjimai			
III.2.3.	Kitų įmonės įsipareigojimų padidėjimas			
III.2.4.	Kitų įmonės įsipareigojimų sumažėjimas			
III.2.5.	Kiti finansinės veiklos pinigų srautų padidėjimai		86	4.128
III.2.6.	Kiti finansinės veiklos pinigų srautų sumažėjimai		(1.863)	(2.904)
	Grynieji finansinės veiklos pinigų srautai		(42.953)	1.224
IV.	Ypatingųjų straipsnių pinigų srautai		-	-
IV.1.	Ypatingųjų straipsnių pinigų srautų padidėjimas			
IV.2.	Ypatingųjų straipsnių pinigų srautų sumažėjimas			
V.	Valiutų kursų pasikeitimo įtaka grynujų pinigų ir pinigų ekvivalentų likučiui			
VI.	Grynasis pinigų srautų padidėjimas (sumažėjimas)		26.181	(35.820)
VII.	Pinigai ir pinigų ekvivalentai laikotarpio pradžioje		10.125	37.279
VIII.	Pinigai ir pinigų ekvivalentai laikotarpio pabaigoje		36.307	1.459

AB "Pramprojektas" 2009 metų tarpinis (9 mėnesių) pranešimas.

**Ilgalaikis nematerialusis turtas
Nr.4.1**

NEMATERIALUSIS TURTAS 2009-09-30

litais
Nurodyti – litais ar tūkstančiais litų

Rodikliai	Programinė įranga	Patentai, licencijos	Kitas nematerialus turtas	Iš viso
Likutinė vertė praėjusių finansinių metų pabaigoje	59658			59658
a) Ilgalaikis nematerialusis turtas įsigijimo savikaina				
Praėjusių finansinių metų pabaigoje	263133			263133
Finansinių metų pokyčiai:				
- turto įsigijimas	9495			9495
- kitiems asmenims perleistas ir nurašytas turtas (-)	-27296			-27296
- perrašymai iš vieno straipsnio į kitą + / (-)				
Finansinių metų pabaigoje	245332			245332
b) Amortizacija				
Praėjusių finansinių metų pabaigoje	203475			203475
Finansinių metų pokyčiai:				
- finansinių metų amortizacija	28383			28383
- atstatantys įrašai (-)				
- kitiems asmenims perleisto ir nurašyto turto amortizacija (-)	-27294			-27294
- perrašymai iš vieno straipsnio į kitą + / (-)				
Finansinių metų pabaigoje	204564			204564
c) Vertės sumažėjimas				
Praėjusių finansinių metų pabaigoje				
Finansinių metų pokyčiai:				
- finansinių metų vertės sumažėjimas				
- atstatantys įrašai (-)				
- kitiems asmenims perleisto ir nurašyto turto (-)				
- perrašymai iš vieno straipsnio į kitą + / (-)				
Finansinių metų pabaigoje				
d) Likutinė vertė finansinių metų pabaigoje (a) - (b) - (c)	40768			40768

**Ilgalaikis materialusis turtas
Nr.4.2**

IMT GRUPĖS, JŲ ĮVERTINIMAS, NUSIDĖVĖJIMO SKAIČIAVIMO METODAI

2009-09-30

Ilgalaikio materialiojo turto grupės	Įvertinimas	Nusidėvėjimo skaičiavimo metodas	Vidutinis faktinis tarnavimo laikas
pastatai	Įsigijimo savikaina	Tiesiogiai proporcingas (tiesinis)	40 m. - 80 m.
transporto priemonės	Įsigijimo savikaina	Tiesiogiai proporcingas (tiesinis)	6 m. - 9 m.
kita įranga, prietaisai, įrankiai ir įrenginiai	Įsigijimo savikaina	Tiesiogiai proporcingas (tiesinis)	3 m. - 10 m.

AB "Pramprojektas" 2009 metų tarpinis (9 mėnesių) pranešimas.

**Ilgalaikis materialusis turtas
Nr.4.3**

ILGALAIKIS MATERIALUSIS TURTAS 2009-09-30

litais
Nurodyti – litais ar tūkstančiais litų

Rodikliai	pastatai	transporto priemonės	kita įranga, prietaisai, įrankiai ir įrengimai	bibliotekos fondai	Iš viso
Likutinė vertė praėjusių finansinių metų pabaigoje	544642	57027	199278	4442	805389
a) Įsigijimo savikaina					
Praėjusių finansinių metų pabaigoje	837134	206266	975644	4442	2023486
Finansinių metų pokyčiai:					
- turto įsigijimas			2335		2335
- perleistas ir nurašytas turtas (-)	-70832	-62966	-23327	-246	-157371
- perrašymai iš vieno straipsnio į kitą + / (-)					
Finansinių metų pabaigoje	766302	143300	954652	4196	1868450
b) Perkainojimas					
Praėjusių finansinių metų pabaigoje					
Finansinių metų pokyčiai:					
- vertės padidėjimas (sumažėjimas) + / (-)					
- kitiems asmenims perleisto ir nurašyto turto (-)					
- perrašymai iš vieno straipsnio į kitą + / (-)					
Finansinių metų pabaigoje					
c) Nusidėvėjimas					
Praėjusių finansinių metų pabaigoje	292492	149239	776366		1218097
Finansinių metų pokyčiai:					
- finansinių metų nusidėvėjimas	8070	7949	66531	817	83367
- atstatantys įrašai (-)					
- kitiems asmenims perleisto ir nurašyto turto nusidėvėjimas (-)	-46805	-18364	-22689	-31	-87889
- perrašymai iš vieno straipsnio į kitą + / (-)					
Finansinių metų pabaigoje	253757	138824	820208	786	1213575
d) Vertės sumažėjimas					
Praėjusių finansinių metų pabaigoje					
Finansinių metų pokyčiai:					
- finansinių metų vertės sumažėjimas					
- atstatantys įrašai (-)					
- kitiems asmenims perleisto ir nurašyto turto (-)					
- perrašymai iš vieno straipsnio į kitą + / (-)					
Finansinių metų pabaigoje					
e) Likutinė vertė finansinių metų pabaigoje (a) + (b) - (c) - (d)	512545	4476	134444	3410	654875

**Ilgalaikis materialusis turtas
Nr.4.4**

NAUDOJAMAS NUSIDĖVĖJĘS ILGALAIKIS TURTAS 2009-09-30

Turto grupės pavadinimas	Įsigijimo savikaina (Lt)
Transportas	93870
Kita įranga, prietaisai, įrankiai ir įrengimai	592772
Nematerialus turtas	144677
VISO	831319

AB "Pramprojektas" 2009 metų tarpinis (9 mėnesių) pranešimas.

Ilgalaikis materialusis turtas
Nr.4.5

ILGALAIKIO FINANSINIO TURTO JUDĖJIMO LENTELĖ

Likutis 2008-12-30				Įsigyta	Parduotų akcijų savikaina	Perkelt a iš trumpalaikio turto sąskaitos	Pajamos dėl rinkos kainos	Pajamos (-) dėl nuosavybės metodo	Likutis 2009-09-30
Įsigijimo vertė	Dėl nuosavybės metodo	Akcijų vertės perkainojus rinkos kaina	Iš viso						
987486			987486	390000	124906				1252580

Atsargos
Nr.4.6

ATSARGOS 2009-09-30

litais
Nurodyti – litais ar tūkstančiais litų

Rodikliai	Žaliavos	Nebaigta gamyba	Iš viso
a) Atsargų įsigijimo savikaina	6548		6548
Finansinio laikotarpio pabaigoje	6548		6548
b) Nukainojimas iki grynosios galimo realizavimo vertės (atstatymas)			
Praėjusių finansinių metų pabaigoje			
Finansinių metų pabaigoje			
c) Grynoji galimo realizavimo vertė finansinių metų pabaigoje (a) - (b)			
Įkainojimo skirtumai, jei buvo taikomas LIFO būdas			
Įkeistų atsargų vertė			
Atsargos pas trečiuosius asmenis			

Sąnaudos
Nr.4.7

KITOS VEIKLOS REZULTATAS 2009-09-30

litais
Nurodyti – litais ar tūkstančiais litų

Rodikliai	Finansiniai metai	Praėję finansiniai metai
a) KITOS VEIKLOS PAJAMOS	15047	58125
Ilgalaikio materialaus turto pardavimas		251
poilsio bazė "Aisetas"		42154
Įvairios kitos pajamos	15047	15720
pastato priežiūros		
b) KITOS VEIKLOS SĄNAUDOS	2598	41306
Reikšmingos sumos:		
poilsio bazė "Aisetas"	2598	41306
c) KITOS VEIKLOS REZULTATAS (a – b)	12449	16819

FINANSINĖS IR INVESTICINĖS VEIKLOS REZULTATAS _____ litais
2009-09-30 Nurodyti – litais ar tūkstančiais litų

Rodikliai	Finansiniai metai 2009-09-30	Praėję finansiniai metai 2008-12-31
a) FINANSINĖS IR INVESTICINĖS VEIKLOS PAJAMOS	2023449	669610
Reikšmingos sumos:		
Gauti delspinigiai	192	
Gautos subordinuotos paskolos palūkanos		
Ilgalaikio materialaus turto perleidimo rezultatas	45973	4525
Nuosavybės metodo rezultatas		
Vertybinių popierių vertės padidėjimas dėl įvertinimo rinkos kaina gauti dividendai	374	9
Ilgalaikio finansinio turto perleidimo rezultatas	134774	
Trumpalaikio finansinio turto perleidimo pajamos	1842050	665000
Įvairios kitos pajamos	86	76
b) FINANSINĖS IR INVESTICINĖS VEIKLOS SĄNAUDOS	1852154	560224
Reikšmingos sumos:		
Įmokos nac. Vertyb.papierių biržai		
Palūkanos už paskolą		40340
Investicijų perleidimo nuostolis-dėl perkainavimo akcijų	457276	201210
Nuosavybės metodo rezultatas		
Valiutos kurso pasikeitimo įtaka, keitimo		
Akcijų vertinimo sąnaudos		
Trumpalaikio finansinio turto perleidimo savikaina	1383824	318043
Ilgalaikio finansinio turto perleidimo rezultatas		
Delspinigiai	9191	463
Įvairios kitos	1863	168
c) FINANSINĖS IR INVESTICINĖS VEIKLOS REZULTATAS (a - b)	171295	109386

Įsipareigojimai
Nr.4.9

ĮMONĖS ĮSIPAREIGOJIMŲ BŪKLĖ 2009-09-30

Rodikliai	Skolos ar jų dalys, apmokėtinos		
	Per vienerius finansinius metus	Po vienerių metų, bet ne vėliau kaip per penkerius metus	Po penkerių metų
Mokėtinų sumų skaidymas pagal rūšis			
1. Finansinės skolos:	168015		
1.1. Kredito įstaigoms- lizingas			
1.2. Kitos finansinės skolos	168015		
2. Skolos tiekėjams	504466		
3. Išankstiniai apmokėjimai	176814		
4. Pelno mokesčio įsipareigojimai	64361		
5. Darbo užmokesčio įsipareigojimai	297898		
6. Sodra, PSD	87664		
7. Gyventojų pajamų mokestis	66463		
8. Garantinis fondas	190		
9. Kitos skolos	628700		
IŠ VISO:	1994571		

Nuosavas kapitalas
Nr.4.10

ĮSTATINIO KAPITALO STRUKTŪRA 2009-09-30

Rodikliai	Akcijų skaičius	Suma (Lt)
Akcinio kapitalo struktūra finansinių metų pabaigoje		
1. Pagal akcijų rūšis	2985486	5970972
1.1. Paprastosios akcijos	2985486	5970972
1.2. Privilegiuotosios akcijos		
1.3. Darbuotojų akcijos		
1.4. Specialiosios akcijos		
1.5. Kitos akcijos		
IŠ VISO:	2985486	5970972
2. Valstybės arba savivaldybių kapitalas		
Savos akcijos, kurias turi pati įmonė		
Akcijos, kurias turi dukterinės įmonės		

Informacija apie geografinius segmentus 2009-09-30

Rodikliai	Segmentai (produkcijos, prekių, veiklos rūšys)												Visos įmonės		
	A			B			C			D					
	2009m.01-09nėn.	2008m 01-09 mėn.	2009m.01-09nėn.	2009m.01-09nėn.	2008m 01-09 mėn.	2009m.01-09nėn.	2009m.01-09nėn.	2008m 01-09 mėn.	2009m.01-09nėn.	2008m 01-09 mėn.	2009m.01-09nėn.	2008m 01-09 mėn.			
Pajamos	3919248	7553132	506163	1446611										Pajamos	9224779
Sąnaudos	4231992	7136972	541594	1366902										Sąnaudos	8706406
Veiklos pelnas	-312744	416160	-35431	79709										Veiklos pelnas	518373
Rodikliai	E			F			G			H					
Pajamos	20x7	20x8	20x7	20x8	20x7	20x8	20x7	20x8	20x7	20x8	20x7	20x8		Pajamos	2009m 09.30 4425411
Sąnaudos														Sąnaudos	4773586
Veiklos pelnas														Veiklos pelnas	-348175

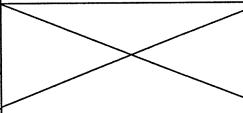
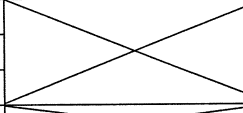
*Panaši lentelė įmonės turimų duomenų pagrindų gali būti sudaroma ir geografiniams segmentams.

A - Lietuva
B - Vokietija
C - Rusija
D - Italija

Aiškinamojo rašto 4.13 priedas "Finansiniai ryšiai su įmonės vadovais ir kitais susijusiais asmenimis"

Finansiniai ryšiai su įmonės vadovais ir kitais susijusiais asmenimis

2009-09-30

Rodikliai	Finansiniai metai	Praėję finansiniai metai	Likutis finansinių metų pabaigoje
A. Per metus priskaičiuotos sumos, susijusios su darbo santykiais:	321214	844203	
1. Vadovams	321214	844203	
2. Kitiems susijusiems asmenims			
B. Įmonės suteiktos paskolos:			
1. Vadovams			
2. Kitiems susijusiems asmenims			
C. Gautos paskolos:	207037		
1. Iš vadovų	207037		
2. Iš kitų susijusių asmenų			
D. Neatlygintinai perduotas turtas ir dovanos:			
1. Vadovams			
2. Kitiems susijusiems asmenims			
E. Suteiktos įvairios garantijos įmonės vardu:			
1. Vadovams			
2. Kitiems susijusiems asmenims			
F. Kitos reikšmingos sumos, per metus priskaičiuotos			
1. Vadovams			
2. Kitiems susijusiems asmenims			
G. Kiti reikšmingi įsipareigojimai įmonei:			
1. Vadovų			
2. Kitų susijusių asmenų			
H. Parduotas turtas:			
1. Vadovams			
2. Kitiems susijusiems asmenims			
Vidutinis vadovų skaičius per metus	5	4	

ĮSIPAREIGOJIMAI, UŽTIKRINTI GARANTIJA AR LAIDAVIMU- 2009.09.30

Nr.4.13

Garantijų ar laidavimų (išskyrus suteiktų dukterinės, asocijuotoms ir pan. įmonėms) pobūdis	Garantijos ar laidavimo suma , Litais	
	Finansiniai metai	Praėję finansiniai metai 2008.12.31
Dalyvavimas AB " Lietuvos geležinkeliai" filialo " Klaipėdos geležinkelio infrastruktūra" konkurse dėl projekto parengimo paslaugos teikėjo pateikiamo pasiūlymo galiojimui užtikrinti į pirkėjo sąskaitą pervesta pinigų įkeitimui	14300,00	4719,00
Ignalinos atominės elektrinės saugyklos B2 projekto vykdymo užtikrinimui		46961,99
Dalyvavimas AB " Lietuvos geležinkeliai" geležinkelių direkcijos konkurse dėl projekto parengimo paslaugos teikėjo pateikiamo pasiūlymo galiojimui užtikrinti į pirkėjo sąskaitą pervesta pinigų įkeitimui		

2009 METŲ TARINĖS (9 MĖNESIŲ) FINANSINĖS ATSKAITOMYBĖS
AIŠKINAMASIS RAŠTAS

I. TIKSLAS

Aiškinamojo rašto tikslas – pateikti papildomą informaciją, kad būtų geriau paaiškinta AB "PRAMPROJEKTAS" 2009 metų devynių mėnesių finansinė atskaitomybė.

II. BENDROJI DALIS

2.1 Įregistravimo data

Akcinė bendrovė "PRAMPROJEKTAS" įkurta 1940 metais Kauno mieste Lietuvos pramonės, energetikos, komunalinio ūkio objektų projektavimui. 1993 metais įvykdyta privatizacija. 1993 metų gruodžio 06 įmonė įregistruota. Įmonė perregistruota 2004-12-22d Valstybinės įmonės registrų centre Kauno filiale. Įmonės kodas – 133873358, PVM kodas – LT 338733515. Buveinė - Kaunas, K. Donelaičio 60. Interneto tinklalapio adresas: www.pramprojektas.lt.

2.2 Finansiniai metai

Akcinės bendrovės finansiniai metai prasideda sausio 1d. ir baigiasi gruodžio 31d.

Ruošiant metinę bei tarpinę finansinę atskaitomybę balanse rodomi duomenys už laikotarpį nuo ataskaitinių metų pradžios, už atitinkamą praėjusių metų laikotarpį ir už praėjusius metus. Pelno(nuostolių) ataskaitoje rodomi už ataskaitinį ketvirtį, už laikotarpį nuo ataskaitinių metų pradžios, už atitinkamą praėjusių metų laikotarpį ir už praėjusius metus. Kapitalo pakyčio ataskaitoje – trijų paskutinių finansinių metų rezultatai ir už atitinkamą laikotarpį nuo metų pradžios (už pirmą ketvirtį, už pusmetį, 9 mėnesius, už metus). Pinigų srautų ataskaitoje – už ataskaitinį laikotarpį ir už atitinkamą praėjusių metų laikotarpį.

2.3 Informacija apie bendrovės filialus ir atstovybes

Bendrovė neturi atstovybių ir filialų .

2.4 Informacija apie dukterines įmones

Bendrovė dukterinių įmonių neturi.

2.5 Informacija apie asocijuotas įmones.

Bendrovė neturi akcijų asocijuotoje įmonėje.

2.6 Bendrovės veikla.

AB "Pramprojektas" 2009 metų tarpinis (9 mėnesių) pranešimas.

Įmonės pagrindinė veikla - projektavimo darbai. Kita veikla - tai įvairios kitos atsitiktinės pajamos.
Finansinė veikla – tai atsitiktiniai sandoriai iš turimų kitų įmonių akcijų.

Pasirašytos, bet nepradėtos vykdyti sutartys:

- 2003-12-22d.. projektavimo rangos sutartis Nr.126-03.Užsakovas-Transporto investicijų direkcija.
Pagal 2005-12-21d. susitarimą Nr.3.1-11 užsakovo funkcijos perduotos Pasienio kontrolės punktu direkcijai.

-2004-09-20d. projektavimo darbų rangos sutartis Nr.3.3-9-096-04. Užsakovas –Pasienio kontrolės punktu direkcija.

2.7 Įstatinis kapitalas

Bendrovės įstatinis kapitalas –5970972 Lt.

Bendrovės įstatinis kapitalas padalintas į 2985486 paprastasias vardines akcijas. Akcijos pilnai apmokėtos. Nuo bendrovės įkūrimo akcinis kapitalas nekito.

2.8 Darbuotojų skaičius.

Įmonės vidutinis sąrašinis darbuotojų skaičius per ataskaitinius metus -129. Vidutinis mėnesinis darbo užmokestis 2499,00Lt. 2008-12-31 įsakymu Nr. 101 patvirtinti laikini darbo apmokėjimo nuostatai 2009 metams.

III. APSKAITOS POLITIKA

Per 2009 metų devynis mėnesius apskaitos politika nesikeitė.

IV. AIŠKINAMOJO RAŠTO PASTABOS

Aiškinamojo rašto pastabas apie reikšmingus finansinės atskaitomybės straipsnius pateikiame paaiškinančiose lentelėse. Aiškinamojo rašto pastabų numeriai nurodyti finansinės atskaitomybės ataskaitose, šalia ataskaitų straipsnių.

4.1 Ilgalaikis nematerialusis turtas

Informacija pateikiama aiškinamojo rašto priede Nr.4.1 "Nematerialusis turtas"

4.2 Ilgalaikis materialusis turtas

Ilgalaikio materialiojo turto būklė -3 aukštai žemutinės penkiaaukštės pastato dalies. Bendras naudingas patalpų plotas – 3054.35kv.m.(2003-10-11d. nekilnojamo turto registro pažyma). Įsigijimo vertė –766302 Lt. Pagal VĮ Registrų centro atlikto masinio vertinimo būdu akcinei AB „Pramprojektas“ nuosavybės teise priklausančio nekilnojamo turto- patalpų, esančių adresu K.Donelaičio 60 , Kaunas, nustatyta mokestinė (bazinė) vertė 2006-10-01d. yra 8.028.048,- litai. Registrų centras 2006-03-31d. raštu Nr.1.31./1133s-2061 nusprendė patvirtinti patikslintą mokestinę vertę, nustatytą atlikus individualų vertinimą -4.376.000,-litų.

2009-06-09 dienos valdybos sprendimu (protokolą Nr.11) buvo nuspręsta poilsio bazę „Aisetas“ parduoti. Pagal 2009-06-26 pirkimo –pardavimo sutartį poilsio bazė parduota.

AB "Pramprojektas" 2009 metų tarpinis (9 mėnesių) pranešimas.

Objekto pavadinimas	Balansinė (likutinė)vertė Lt. 2009-09-30	Statybos metai
Gamybinis pastatas	512.545	1965 m.
Viso	512.545	

Informacija pateikiama aiškinamojo rašto prieduose:

Nr.4.2"IMT grupės, jų įvertinimas, nusidėvėjimo skaičiavimo metodai"

Nr.4.3 " Ilgalaikis materialusis turtas "

Nr.4.4 "Naudojamas nusidėvėjęs ilgalaikis materialusis turtas "

4.3 Ilgalaikis finansinis turtas**Investicijos į kitas įmones**

Eil.Nr.	Pavadinimas	Turimų akcijų kiekis, vnt.	Dalis bendrovės įstatiniame kapitale %
1.	UAB „Aloja“	1125	5,17

Informacija pateikiama aiškinamojo rašto prieduose:

Nr.4.5 „Ilgalaikio finansinio turto judėjimas“

4.4 Atsargos. Išankstiniai apmokėjimai. Kitas trumpalaikis turtas.

Didžiausią dalį išankstinių apmokėjimų sudaro pagal sutartis sumokėti avansai subrangovams už projektavimo darbus.

2009 metais atsargų nukainojimo nebuvo.

Informacija pateikiama aiškinamojo rašto priede Nr.4.6 " Atsargos"

Kitas trumpalaikis turtas- tai turimos kitų įmonių akcijos.

Turimų kitų įmonių akcijų sąrašas:

Eil.Nr.	Pavadinimas	Turimų akcijų kiekis, vnt.	Dalis bendrovės įstatiniame kapitale, %
1.	UAB „Bioportus“	1.663.600	4,75
2.	UAB „Energolinija“	141.877	12,34
3.	UAB „ Asocijuoto turto valdymas“	4.719.584	6,29
4.	AB „Ūkio bankas“	640	0.008

4.5 Veiklos pajamos , savikaina, rezultatai

Rezultatai atskleisti pagal geografinius segmentus, nes kitos veiklos pajamos sudarė nereikšmingą dalį.

Informacija pateikiama aiškinamojo rašto priede Nr.4.11 "Informacija apie geografinius segmentus".

4.6 Įsipareigojimai

Detalizuoti įmonės įsipareigojimai:

Mokestis	2009-09-30	2008-12-31
Pridėtinės vertės mokestis	44.082	79.612
Gauti avansai	176.814	332.515
Atlyginimai	297.898	214.144
Socialinio draudimo mokestis	87.664	133.248
Pajamų mokestis iš atlyginimų	64.361	39.199
Sukauptos atostogų išmokos	177.022	474.164
Įmokos į garantinį fondą	190	390
Skolos tiekėjams	504.466	824.358
Trumpalaikės finansinės skolos AB „Ūkio bankas“ (overdraftas)	168.015	185.240
Kiti įsipareigojimai	474.059	95.038
	1.994.571	2.377.908

Per vienerius metus mokėtinų sumų ir trumpalaikių įsipareigojimų dalį (23,8%) sudaro įsipareigojimai subrangovams už projektavimo darbus. Didžiausi kreditoriniai įsiskolinimai tiekėjams už projektavimo darbus 2009-09-30 dienai pateikti žemiau esančioje lentelėje.

Eil.Nr.	Kreditorinis įsiskolinimas	Suma	% nuo visų skolų tiekėjams (balanso D str.II.3)
1	Hidrosfera UAB	221.669	43,9
2	Optimalus ryšys UAB	71.400	14,2
3	Povilo Ramono IĮ	48.000	9,90
4	Bendrieji statybų projektai UAB	29.000	6,0
5	Rapasta UAB	24.276	5,7
6	KITI	110.091	20,8
	VISO	504.466	100,0

Informacija pateikiama priede Nr.4.9 “ Įmonės įsipareigojimų būklė”

Nr.4.7 “ Kitos veiklos rezultatas”

Informacija pateikiama aiškinamojo rašto priede Nr.4.7 “ Kitos veiklos rezultatas”

Nr.4.8 Finansinės ir investicinės veiklos rezultatas

Informacija pateikiama aiškinamojo rašto priede Nr.4.8 “ Finansinės ir investicinės veiklos rezultatas”

Nr.4.9 Gautinos sumos

Per vienerius metus gautinos sumos sudaro 2 635 768 litus. Projektavimo darbų užsakovų debitorinis įsiskolinimas 2009-09-30 dienai – 2 611 982 litai arba 99,1 % visų per vienerius metus gautinų sumų.

AB "Pramprojektas" 2009 metų tarpinis (9 mėnesių) pranešimas.

Stambiausi skolininkai už projektavimo darbus pateikti šioje lentelėje:

Eil.Nr.	Debitoriaus įsiskolinimas	Suma	% nuo visų per 1 metus gautinų sumų (balanso B.II)
1.	Nukem Technologies	717.105	27,2
2.	Hidrostatyba UAB	417.992	15,9
3.	Lietuvos geležinkeliai AB	130.900	4,9
4.	Klaipėdos keliai UAB	66.540	2,5
5.	Vilniaus architektūros studija UAB	33.729	1,3
6.	Kiti	1.245.716	47,3
	VISO	2.611.982	99,1

4.10 Pinigai ir pinigų ekvivalentai

Kasos ir einamųjų sąskaitų pinigų likučiai atitinka kasos knygoje bei pagal banko išrašus išvestiems likučiams.

4.11 Kapitalas

Bendrovės akcininkai:

Eil. Nr.	Akcininko pavardė, vardas, įmonės pavadinimas	Įmonės kodas	Turimų akcijų % įstatiniame kapitalo
1.	York Well Business Corp.	1012383	24,21
2.	Attentus UAB	135654594	14,22
3.	Romanov Roman		6,01
4.	Romanov Vladimir		6,01
5.	Gončaruk Olga		5,81
6.	Finbaltus UAB FMĮ	122020469	8,14
7.	Fiziniai asmenys		34,6
	VISO		100,00

Bendrovė nei ankstesniais, nei per 2009m devynis mėnesius savų akcijų nebuvo įsigijusi.

Įstatinio kapitalo struktūra pateikiama aiškinamojo rašto priede Nr.4.10 "Įstatinio kapitalo struktūra".

Nr.4.12 Įstatinio kapitalo struktūra

Nuosavo kapitalo pokyčiai atvaizduoti nuosavo kapitalo pokyčių ataskaitoje.

4.13 Pinigų srautų ataskaita

Pinigų srautų ataskaita sudaroma netiesioginiu būdu.

Pinigų srautų ataskaitoje nepiniginiai straipsniai : nurašyto nevisiškai nudėvėto turto likutinė vertė, akcijų tikrosios ir rinkos kainų skirtumas.

Informacija pateikiama pinigų srautų ataskaitoje.

4.14 Finansiniai ryšiai su įmonės vadovais ir kitais susijusiais asmenimis

4.15 Sandoriai su susijusiais asmenimis 2009-09-30

	2009m	Gavimo ar mokėjimo data	Suma	Gautina suma arba likutis 2009-09-30(litais)	Mokėtina suma arba likutis 2009-09-30(litais)
Prekių pirkimai					
Kiti reikšmingi sandoriai	Gauta paskola iš bendrųjų reikalų direktorės Alos Kurauskienės	2009-02-09 2009-02-09	100 000, Lt 31 000 EUR	-	

4.16 Suteiktos garantijos

Garantijos nesuteiktos.

4.17 Įmonės likvidumo, apyvartumo, pelningumo, išlaidų vienam pardavimui litui rodikliai

Rodiklio pavadinimas	2007m	2008m	2009m 01-09 mėn.
Vienos akcijos pelningumas (Lt)	0,175	0,11	
Išlaidos, tenkančios vienam projektavimo darbui (Lt)	0,94	0,98	1,08

Įmonės likvidumo rodikliai:

Rodiklis	2007metai	2008 metai	2009m 01-09 mėn.
Bendrasis likvidumo koeficientas	5,14	5,81	6,57
Skubaus padengimo koeficientas	5,13	5,80	6,57
Padengimo grynaisiais pinigais koeficientas	0,01	0,00	0,02

4.18 Turto įkeitimas

2008 metų birželio 24 dieną su AB „Ūkio bankas“ sudaryta sąskaitos kreditavimo (overdrafto) sutartis. Prievolių pagal šią sutartį įvykdymo užtikrinimui AB „Pramprojektas“ perduoda ir įkeičia bankui visas esamas ir būsimas lėšas.

4.19 Metinė inventorizacija

Metinės atskaitomybės duomenys pagrindžiami turto, kuriuo disponuoja bendrovė ataskaitinio laikotarpio pabaigoje, inventorizacija. Ilgalaikio ir trumpalaikio turto metinė inventorizacija atliekama direktoriaus įsakymu metų pabaigoje.

4.20 Reikšmingų pobalansinių įvykių trumpas aprašymas


Finansinė AB„PRAMROJEKTAS“ atskaitomybė koreguojama, jei pobalansiniai įvykiai turi tiesioginę įtaką dar nepatvirtintos finansinės atskaitomybės duomenims. Reikšmingų pobalansinių įvykių nebuvo.

4.21 Metinės finansinės atskaitomybės auditas

2009m balandžio 12 dieną įvykęs eilinis visuotinis akcininkų susirinkimas metinės 2009 metų finansinės atskaitomybės auditui atlikti išrinko UAB „Auditorių biuras“. 2008m. kovo 19d. sprendimu Nr.2K-82 vertybinių popierių komisija pritarė įmonės UAB „Auditorių biuras“ kandidatūrai. 2009 metų devynių mėnesių finansinės atskaitomybės auditas nebuvo atliktas.

2009m.lapkričio 30 d.

Generalinis direktorius



Marius Vaivada

Vyr. finansininkė



Nijolė Čyžienė

Vadovybės patvirtinimas

2009m. lapkričio 30d.

Šis pareiškimas parengtas ryšium su AB „PRAMPROJEKTAS” tarpinės informacijos 2009m. rugsėjo 30 d. pateikimu.

Mes patvirtiname, kad mūsų turimomis žiniomis:

- finansinė atskaitomybė, sudaryta pagal Tarptautinius apskaitos standartus;
- atitinka tikrovę ir teisingai parodo bendrovės turta, įsipareigojimus, finansinę būklę, pelną arba nuostolius;
- metiniame pranešime yra teisingai nurodyta verslo plėtros ir veiklos apžvalga, emitento būklė kartu su pagrindinių rizikų ir neapibrėžtumų, su kuriais susiduriama, aprašymu.

Generalinis direktorius

Marius Vaivada

Vyr.buhalterė

Nijolė Čyžienė