

# AS Norma

## Vahearuanne

30.septembril 2007. lõppenud 3. kvartali kohta

Juriidiline aadress:	Laki 14 10 621 Tallinn Eesti Vabariik
Äriregistri nr.	10043950
Telefon:	6 500 442
Faks:	6 563 134
Aruandeperioodi algus ja lõpp:	01.01.2007-30.09.2007

## Sisukord

TEGEVUSARUANNE .....	3
KONSOLIDEERITUD RAAMATUPIDAMISE VAHEARUANNE .....	10
Juhatuse kinnitus konsolideeritud raamatupidamise vahearuandele .....	10
Konsolideeritud bilanss .....	11
Konsolideeritud kasumiaruanne .....	12
Konsolideeritud omakapitali muutuste aruanne .....	13
Konsolideeritud rahavoogude aruanne .....	14
Raamatupidamisarvestuse põhimõtted ja hinnangud .....	15
Lisad konsolideeritud finantsaruannetele .....	21
Lisa 1 Raha ja pangakontod .....	21
Lisa 2 Lühiajalised finantsinvesteeringud .....	21
Lisa 3 Varud .....	21
Lisa 4 Materiaalne põhivara .....	21
Lisa 5 Immateriaalne põhivara .....	23
Lisa 6 Aktsiakapital .....	24
Lisa 7 Segmentide informatsioon .....	25
Lisa 8 Müüdüd toodete kulu .....	27
Lisa 9 Tehingud seotud osapooltega .....	27
Lisa 10 AS Norma (emaettevõtte) bilanss .....	28
Lisa 11 AS Norma (emaettevõtte) kasumiaruanne .....	29
Lisa 12 Omakapitali muutuste aruanne (emaettevõttes) .....	30
JUHATUSE ALLKIRJAD III KVARTALI 2007.A.VAHEARUANDELE .....	31

## TEGEVUSARUANNE

### Tegevusvaldkond

AS Norma (edaspidi ka “emaettevõtte”) ja tema tütarettevõtte (edaspidi koos ka “kontsern”) peamine tegevusvaldkond on autoohutussüsteemide, sealhulgas autoohutusrihmade ja nende komponentide tootmine ja müük. Valmistatakse ka autodetaile ning stantse ja plastivaluvorme pressidele. Inseneriteenust osutatakse autoohutussüsteemide ning ohutusrihmade komponentide väljatöötamise ning adapteerimise osas.

### Tegevuskeskkonna areng

AS Norma ühel olulisemal turul Venemaal müüdi 2007.a. üheksa kuu vältel 1,675 miljonit uut sõiduautot, mis on üle 30% võrra enam kui aasta varem. Välismaiste sõiduautode turuosa jõudis 69%-ni, kasv 68% võrreldes 2006.aastaga. 64% võrra kasvas 9 kuu vältel sõiduautode import Venemaale.

Sama perioodi jooksul toodeti Venemaal 936 tuhat sõiduautot, kasv 9 % võrreldes eelneva aastaga. 66% toodetud autodest moodustas Venemaa autotootjate toodang ning 34% välismaiste tootjate poolt Venemaal väljalastud sõiduautod. Aasta varem oli viimaste turuosa 21%.

AS Norma suurima kliendi - AVTOVAZ-i toodang kahanes 2007.a. 9 kuu vältel 5,4% võrreldes 2006.a. sama perioodiga. Käesoleva aasta kolmandas kvartalis toodeti aga 13,6% rohkem kui teises ja 55,2% rohkem kui esimeses kvartalis. Eelmise aasta kolmanda kvartaliga võrreldes toodeti autosid 20,1% enam. AVTOVAZ-i toodangu müük Venemaal jäi perioodil jaanuar – september 1,8% võrra madalamaks kui 2006. aastal ent 10 kuu kokkuvõttes ollakse eelmisest aastast juba 2,2%-ga ees.

Globaalsel autoturul osaleb AS Norma eelkõige koostöös emaettevõtte Autoliv AB-ga. Autoohutusrihmade müügi suurimaks lõpp-kliendiks on Volvo Car Corporation, väiksemas mahus tarnitakse ka Saab Automobile, Volvo Group (Volvo Trucks, Volvo Buses) jt. Kolmandas kvartalis 2007.a. tarnis AS Norma sellele turule 476 tuhat autoohutusrihma.

### Äritegevuse hooajalisus

Traditsiooniliselt madal automüük Vene turul jaanuaris on süvenenud pikkade uusaasta pühade kehtestamisega 2005. aastast. Rootsi autotootjad on kollektiivselt puhkusel juulikuus ja detsembris jõulude ja uusaasta vahelisel ajal.

Neil perioodidel on ka AS Norma kui tarnija käive vastavalt madalam.

### Tähtsamad sündmused

#### Arendusprojektid

Koostöös Autolivi inseneridega jätkati auto-ohutussüsteemi väljatöötlust AVTOVAZ-i arendusprojektile Lada Priora, praegu tootmises oleva Lada 2110 uuendus 2170-ks. Uute ohutussüsteemidega Priora peab turule jõudma 2008. a.

Komponentide tootjad Euroopas ei suuda rahuldada kasvavat nõudlust konkurentsivõimelise hinnaga kvaliteetsete autokomponentide osas. Seetõttu tegutseb AS Norma komponendidivisjon üha aktiivsemalt uute projektide käivitamisega, sealhulgas ka teistele autotööstuse allhankijatele lisaks Autolivile.

#### Tootmine

2007.aasta III kvartalis jätkus järgmise põlvkonna toodete juurutamine uute Volvo platvormide tarbeks.

2006.a. teisel poolaastal alanud idaturule tarnitavate ohutusrihmade tootmise maht ei langenud ka käesoleva aasta kolmandas kvartalis, mistõttu oli töö nii nende komponentide tootmise üksustes kui koostamisvabrikus väga pingeline. Samuti suurenes ohutusrihma komponentide tootmine teiste ohutusrihma koostavate ettevõtete tarbeks.

#### Kvaliteedi tagamine

2007.aasta 3. kvartalis täitis AS Norma oma tähtsamaid kvaliteedieesmärgi järgnevalt:

- 1) klientidelt tagastatud toodete arv miljoni toote kohta: 9
- 2) tarnetäpsus keskmiselt: 98%.

AVTOVAZ-i tarnijate edetabelis jõudis AS Norma 2007.a. 3 kvartalis oma grupis 5 parima tarnija hulka. AVTOVAZ peab oma tarnijate toodete kvaliteedi üle arvestust kahes grupis, avaldades igas kvartalis kummagi grupi parimad tarnijad.



\* ühik ei kehti kasumi määrade, muutuste %, kuu keskmise töötajate arvu ja aktsiate arvu kohta

<sup>1</sup> Brutokasumi määr - brutokasumi protsent müügitulust

<sup>2</sup> Ärikasumi määr - ärikasumi protsent müügitulust

<sup>3</sup> EBITDA - kasum enne finantstulusid ja makse, amortisatsioonikulud lisatud

<sup>4</sup> Maksueelse kasumi määr - maksueelse kasumi protsent müügitulust

<sup>5</sup> Puhaskasumi määr - puhaskasumi protsent müügitulust

<sup>6</sup> Käibekapital - käibevara v.a. raha ja raha ekvivalendid (deposiidid tähtajaga < 3 kuud; intressifondiosakud) miinus lühiajalised kohustused perioodi lõpul

<sup>7</sup> Tulu aktsia kohta - puhaskasum aktsia kohta kroonides: ettevõttel ei ole potentsiaalselt emiteeritavaid lihtaktsiaid, mistõttu on lahustatud puhaskasum aktsia kohta sama, mis tava puhaskasum aktsia kohta.

<sup>8</sup> Omakapital aktsia kohta - kogu omakapital aktsia kohta kroonides

## Müük

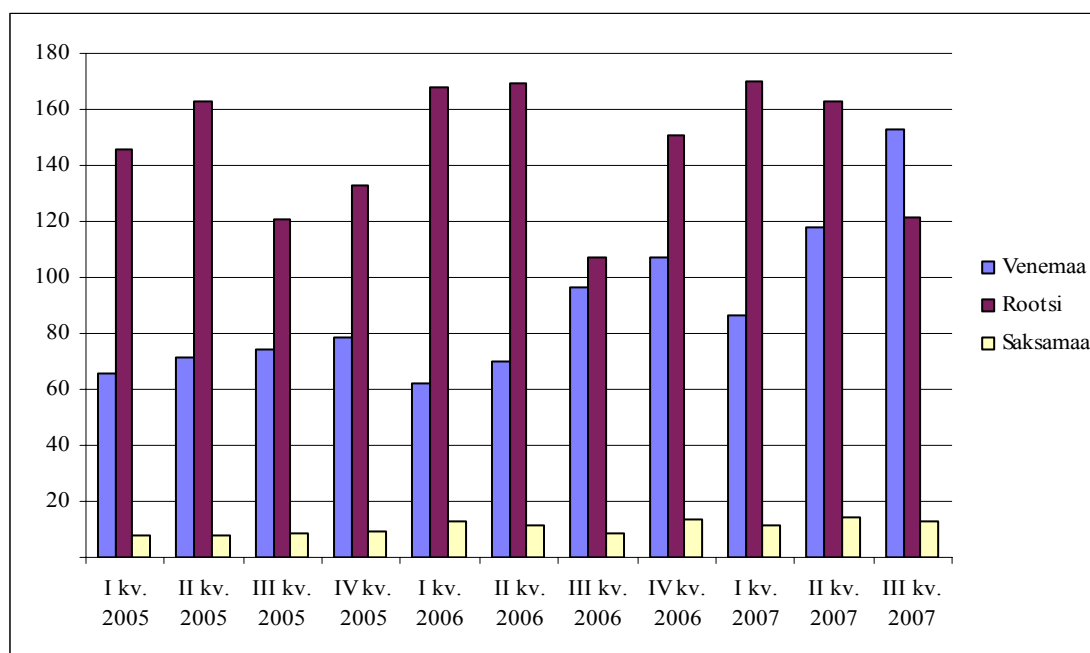
Kontserni müügitulu oli 2007. aasta kolmandas kvartalis 300 miljonit krooni (19,2 milj. eurot), mis on 31,7% enam, kui 2006. aasta samal perioodil. 70% (2006 3.kv.: 86%) müügitulust moodustasid turvavööd. Muudest toodetest ja teenustest olid olulisemad õhkpatjade ning nende elektrooniliste juhtplokkide tarned AVTOVAZ-ile, ohutusrihma komponentide müük Autolivi teistele ettevõtetele, stantside ja pressvormide müük ning ohutussüsteemide väljatötluse alaste inseneriteenuste osutamine.

AS Norma eksportis 2007.a. 3. kvartalis 99,0% (2006 3.kv.: 98,7%) toodangust, 51% (2006 3.kv.: 43%) sellest viidi Venemaale, 41% (2006 3.kv.: 48%) Rootsi ning 4% (2006 3.kv.: 4%) Saksamaale. Müük Venemaa klientidele kasvas 59% (kasv tulenes autoohutussüsteemide tarnetest AVTOVAZ-ile), Rootsi klientide käive kasvas 13,5%.

Müük emaettevõtte Autolivi erinevatele allüksustele kasvas 2007. aasta 3. kvartalis võrreldes eelmise aasta sama perioodiga 14% 132 (2006 3.kv.: 116) miljoni kroonini ehk 8,4 (2006 3.kv.: 7,4) miljoni euroni. 79% (2006 3.kv.: 80%) müügist Autolivile moodustas ohutusrihmade müük ning 21% (2006 3.kv.: 20%) ohutusrihmade komponentide müük.

Kogu üheksa kuu müügi netokäibeks kujunes 895 miljonit krooni (57,2 milj. eurot), suurenemine 18% (134 miljonit krooni; 8,6 milj. eurot) võrreldes 2006. aasta 9 kuuga. Müük Venemaa klientidele kasvas 56% ning müük teistele klientidele kasvas 1%. Müük Autolivi kontsernile ulatus 488 miljonit kroonini (31,1 milj. eurot), see oli 2,7 % enam kui samal perioodil aasta varem.

## Suurimad ekspordi partnermaad 2005-2007 (miljonites kroonides)



AS Norma  
Konsolideeritud 2007.a. 3.kvartali majandusaasta vahearuanne

Teisteks suuremateks läänepoolseteks klientideks olid Khimaira (Volvo bussid), Karosa, Iris Bus-IVECO, Intersafe ning Van - Hool, kellele põhiliselt tarnitakse ohutusrihmu busside ja veoautode tarbeks. Müük sellesse sektorisse jäi 2006.a. vaadeldava perioodiga võrreldes samale tasemele.

### **Kulud**

Müüdüd toodete kulu suurenes 2007.a. kolmanda kvartali jooksul võrreldes eelmise aasta sama perioodiga 37%, moodustades 85% käibest (2006 3.kv.: 82%). Kulud toorainele ja materjalidele suurenesid 42% 53,6 miljoni krooni (3,4 miljoni euro) võrra, moodustades 61% (2006 3.kv.: 57%) käibest. 88% materjalikulu tõusust langes õhkpattjade ja nende elektrooniliste juhtplokkide arvele.

Tööjõukulu oli tootmises 2007.a. 3.kvartalis 37,4 miljonit krooni (2,4 miljonit eurot), kasv võrreldes eelmise aasta sama perioodiga 22%. Tootmise tööjõukulu osatähtsus netokäibes moodustas 12% (2006 3.kv.: 13%).

Töötajaid oli kontsernis septembri lõpus 986, mis oli 86 töötaja võrra enam kui aasta varem ja 39 võrra rohkem kui käesoleva aasta algul. Töötajate keskmine arv kuus oli kolmandas kvartali 982 ja üheksa kuu vältel 981. Aasta varem oli keskmine töötajate arv 82 (9%) võrra madalam.

Materjalide ja tooraine soetamisega seotud veoteenuste kulu kasvas 2006.a. 3.kvartaliga võrreldes 43%, mis oli 2,0% käibest (2006 3.kv.: 1,8%).

2007.a. üheksa kuu jooksul ulatus müüdüd toodete kulu 767 miljoni kroonini (49,0 miljoni euron), mis on 20% enam kui aasta varem, moodustades 86% käibest (2006 9 kuud: 84%). 126 miljoni krooni (8,0 miljoni euro) suurusest kasvust 83% oli tingitud tooraine- ja materjalikulu tõusust.

2007.a. 3.kvartalis moodustasid turustuskulud käibest 3,1% (2006 3.kv. 1,9%), suurenedes 113% eelkõige Venemaa müügiga seotud logistika- ja transpordikulude kasvu tõttu. Samas tootearenduskulud vähenesid 51% 3,6 miljoni kroonini (0,2 miljonit eurot), moodustades 1,2% (2006 3.kv.: 3,2%) käibest. Üldhalduskulud suurenesid 49% 7,6 miljoni kroonini (0,5 miljonit eurot), moodustades 2,5% (2006 3.kv.: 2,2%) käibest.

### **Kasum ja rentaablus**

Kontserni brutokasum oli 2007.a. 3. kvartalis 43,6 (2006 3.kv.: 40,0) miljonit krooni ehk 2,8 (2006 3.kv.: 2,6) miljonit eurot, mis on 14,5% (2006 3.kv.: 17,6%) käibest. Brutokasumi kasv 9% tulenes käibe 32%-st kasvust.

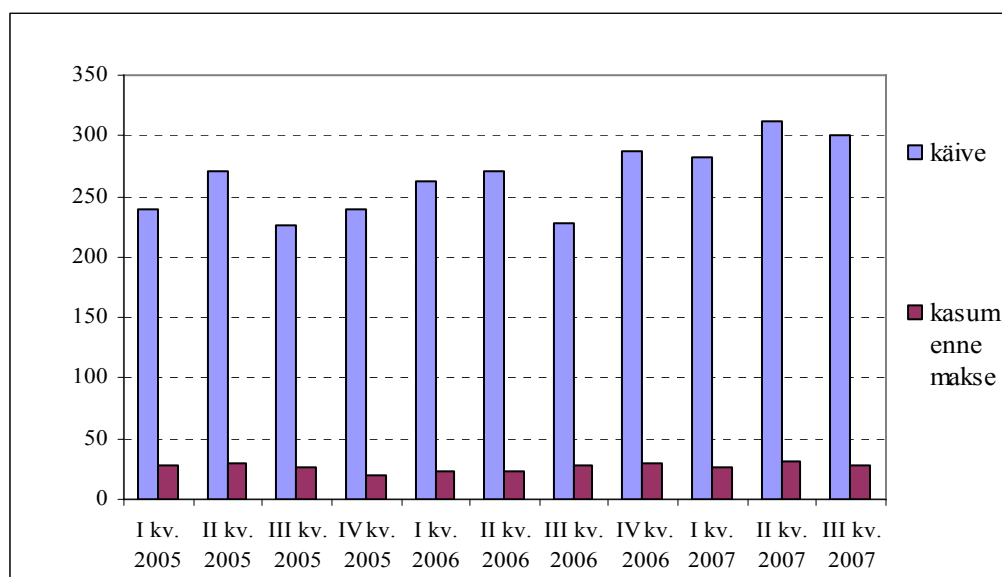
Äri kasum jäi sisuliselt samale tasemele võrreldes 2006. aasta 3. kvartaliga - 23,6 miljoni krooni (1,5 miljonit eurot), moodustades 7,9% (2006 3.kv.: 10,4%) käibest.

Kasum enne makse kasvas 2%, s.o. 0,5 miljoni krooni (0,03 miljonit eurot) võrra 28,3 miljoni kroonini (1,8 miljonit eurot), mis on 9,4 % (2006 3.kv.: 12,2%) käibest. Finantstulud kasvasid 16% 4,7 miljoni kroonini (0,3 miljonit eurot).

Puhaskasumiks kujunes 2007.a. 3. kvartalis 28,3 (2006 3.kv.: 27,8) miljonit krooni (vastavalt 1,8 ja 1,8 miljonit eurot), kasv 2% võrreldes sama perioodiga aasta varem.

Käesoleva aasta üheksa kuu puhaskasum ulatus 67,6 miljoni kroonini (4,3 miljonit eurot), kasvades eelmise aasta sama perioodiga võrreldes 11,9 miljoni krooni (0,8 miljonit eurot) võrra, s.o. 21%, moodustades 7,6% (2006 9 kuud: 7,3%) käibest.

### Kontserni käibe ja maksueelse kasumi kvartaalne dünaamika 2005-2007 (miljonites kroonides)



### Rahavood ja kapitali kasutamine

Kontserni rahavoog äritegevusest oli 2007. aasta üheksa kuu jooksul 100 (2006 9 kuud: 93) miljonit krooni (vastavalt 6,4 ja 5,9 miljonit eurot). 7,8 miljoni krooni (0,5 miljoni euro) suurune kasv tulenes eelkõige ärikasumi tõusust.

Materiaalsesse ja immateriaalsesse põhivarasse investeeriti 15 miljoni krooni (1,0 miljoni euro) võrra rohkem kui 2006. aasta samal perioodil, finantsinvesteeringute saldo aga kasvas 24 miljoni krooni (1,5 miljoni euro) võrra, rahavoog investeeringutest kokku perioodi jooksul -46 (2006 9 kuud: -139) miljonit krooni ehk (vastavalt -3,0 ja -8,9 miljonit eurot).

Dividendide ja dividendide tulumaksu maksmise tõttu oli rahavoog finantseerimisest negatiivne (-84,6 miljonit krooni; -5,4 miljonit eurot). Netorahavoog kujunes käesoleva aasta üheksa kuu vältel negatiivseks: -31 miljonit krooni (-2,0 miljonit eurot).

Raha ja likviidsete väärtpaperite osatähtsus oli 2007.a. septembri lõpus 48% (31.12.2006: 51%) varade mahust. Käibekapitali (lühiajalised investeeringud, nõuded, ettemaksud, varud miinus lühiajalised kohustused) oli 30. septembri 2007.a. seisuga 556 (31.12.2006: 514) miljonit krooni (vastavalt 35,5 ja 32,8 miljonit eurot), põhitegevuseks kasutatud käibekapital (nõuded, ettemaksud, varud miinus lühiajalised kohustused) oli 116 (31.12.2006: 98,1) miljonit krooni (vastavalt 7,4 ja 6,3 miljonit eurot).

Likviidsuse juhtimisel ja finantsinvesteeringute tegemisel oli AS Norma ka 2007. aasta kolmandas kvartalis traditsiooniliselt konservatiivne. Eesti pankade Eesti krooni ja euro erineva pikkusega deposiitide ja intressifondi osakute kõrval deponeeriti lühiajaliselt vahendeid ka Autoliv AB Finantsturgude Divisjoni, mis võimaldas teha lühiajalist rahapaigutust kõrgema intressiga, kui seda on turul pakutavatel hoistudel.

Põhivarad moodustasid 25% varadest, kahanemine 9 kuu jooksul 9,5 miljonit krooni (0,6 miljonit eurot) materiaalse põhivara väärtuse languse tõttu.

Kontserni varade koguväärtus ulatus 1033 miljoni kroonini (66,0 miljonit eurot), mis on 4% enam kui aasta algul.

Pikaajalisi kohustusi kontsernil ei ole. Investeeringuid ja äritegevust finantseeritakse omakapitali arvel.

Kontserni omakapital kasvas 1,5 miljonit krooni (0,1 miljonit eurot), ulatudes aruandeperioodi lõpuks 869 miljoni kroonini (55,5 miljoni euroni). Omakapitali osakaal bilansis oli 84% (31.12.2006: 87%). Vaba omakapitali oli septembri lõpul 724 (31.12.2006: 722) miljonit krooni (vastavalt 46,3 ja 46,2 miljonit eurot).

### Aktsiaturg ja dividendid

AS Norma on emiteerinud 13,2 miljonit lihtaktsiat, mis annavad aktsia kohta ühe hääleõiguse ja mille nominaalväärtus on 10 krooni. Emiteeritud aktsiate hulk ja nominaalväärtus ei ole 1997.aastal börsil noteerimisest saati muutunud.

## AS Norma Konsolideeritud 2007.a. 3.kvartali majandusaasta vahearuanne

AS Norma üldkoosolek otsustas 15.05.2007 maksta 2007. aastal aktsionäridele dividende 66,0 miljonit krooni (4,2 miljonit eurot) ehk 5 krooni (0,32 eurot) aktsia kohta nagu ka neljal eelneval aastal.

Nii lahustatud kui tava puhaskasum aktsia kohta oli 2007.a. 3. kvartalis 2,15 (2006 3.kv.: 2,11) krooni (vastavalt 0,14 ja 0,13 eurot). Aasta esimese üheksa kuu lahustatud ja tava puhaskasum aktsia kohta ulatus 5,12 kroonini (0,33 eurot), mis on 21% rohkem kui samal perioodil aasta varem.

AS Norma aktsiad noteeriti 1997.a. Tallinna Börsi põhinimekirjas koodi NRM1T all, lisaks kaubeldakse aktsiatega veel Frankfurdi ja Berliini börsidel.

### Aktsia hinna (kroonides) liikumine ja kauplemissahud Tallinna Börsil alates 01.01.2007.a.



AS Norma aktsionärid, kelle osalus ületab 5%, seisuga 30.09.2007:

Autoliv Ab	51,0%
ING LUXEMBOURG S.A.	7,8%
Skandinaviska Enskilda Banken Ab kliendid	6,6%
HANSA IDA-EUROOPA AKTSIAFOND	5,5%

AS Norma nõukogu liikmetele ja nende lähedastele ei kuulunud 30.09.2007.a. seisuga AS Norma aktsiaid. AS Norma juhatuse liikmetest ja nende lähedastest omas 205 aktsiat juhatuse liige Garri Krieger. Aktsioptsioone nõukogu ja juhatuse liikmetele välja antud ei ole.

## Finantsriskid

### Valutariskid

AS Norma on eksponeeritud valutariskile eelkõige toodete ekspordi ja materjalide impordi ning oma Venemaal asuva tütarettevõtte varade tõttu.

AS Norma oluliseim müügivaluuta on euro. Kontserni kulud on põhiliselt Eesti kroonides, eurodes, Rootsi kroonides ja Venemaa rublades. Põhilised ostu- ja müügilepingud on viidud euro alusele. Teiste valuutade riskid on maandatud kas sissetulevate ja väljaminevate rahavoogude ühtlustamisega või lepinguliste maksete sidumisega euro kursiga.

### Intressiriskid

Et AS Norma finantseerimiseks võrkapitali ei kasuta, on intressiriski hindamine oluline üksnes investeerimistegevuse suhtes. Deposiidid on fikseeritud intressiga, Hansapanga Intressifondi osakud kajastatakse turuväärtuses, s.t. võlakirjade intressimuutused turul mõjutavad ettevõtte investeringu väärtust. Arvestades investeringu suurust on võimaliku intressimuutuse mõju ebaoluline.



## Finantsturgude krediidirisk

Ettevõtte maandab oma investeerimistegevuses krediidiriske tehes paigutusi üksnes tuntud pankade finantsinstrumentidesse ning Autoliv AB Finantsturgude Divisjoni deposiitidesse. Autolivi lühiajaline krediidireiting on Standard & Poor's järgi A2 ja Moody's hinnangul P2.

## Konsolideerimisgrupi struktuur

AS Norma kontserni kuulus 2007. aasta kolmandas kvartalis AS Norma ja tema 100%-lise osalusega tütarettevõtte Venemaal.

Varem kontserni kuulunud tütarettevõtte AS Tööriistavabrik otsustas AS Norma nõukogu 20.02.2007 toimunud koosolekul ühendada emaettevõttega. Ühendamise eesmärgiks on tootmise efektiivsuse tõus ja administratiivkulude vähenemine AS Norma kontsernis. 4. septembril 2007 tehti äriregistris kanne AS Tööriistavabriku ühendamise kohta AS-ga Norma alates 01.01.2007.a. Sectõttu on käesolevas aruandes AS-i Tööriistavabrik finantsandmed esitatud emaettevõtte aruannetes.

Emaettevõtte tegevusvaldkonnaks on autoohutussüsteemide, sealhulgas autoohutusrihmade ja nende komponentide tootmine ja müük, inseneriteenuse osutamine autoohutussüsteemide ning ohutusrihmade komponentide väljatöötamise ning adapteerimise osas. Emaettevõtte käive oli 2007.a. 3. kvartalis 300 (2006 3.kv.: 225) miljonit krooni (vastavalt 19,2 ja 14,4 miljonit eurot), puhaskasum 28,5 (2006 3.kv.: 27,8) miljonit krooni (vastavalt 1,8 ja 1,8 miljonit eurot), omakapital 871 (31.12.2006: 859) miljonit krooni (vastavalt 55,7 ja 54,9 miljonit eurot).

Venemaal asuva tütarettevõtte Norma-Osvar ZAO tegeleb AS Norma toodete müügi, ladustamise ja tolliprotseduuridega ning vajadusel AS Norma esindamisega Venemaal. Norma-Osvar ZAO müügikäive oli 2007.a. 3. kvartalis 2,0 (2006 3. kv.: 4,0) miljonit krooni (vastavalt 0,1 ja 0,3 miljonit eurot), puhaskahjum -0,2 (2006 3. kv.: -0,3) miljonit krooni (vastavalt -0,01 ja -0,01 miljonit eurot) ja omakapital -0,6 (31.12.2006: 0,4) miljonit krooni (vastavalt -0,04 ja 0,03 miljonit eurot). Kogu tulu saadi välisklientidelt ning müüdüd kaup oli omandatud emaettevõttelt.

## Juhtimisstruktuur

AS Norma kui juriidilise isiku kõrgeimaks juhtimisorganiks on aktsionäride üldkoosolek, mis valib ka nõukogu liikmed. AS Norma nõukogu on 6 liikmeline ja selle 3 liiget esindavad enamusaktsionäri Autoliv AB-d. Alates 1. märtsist 2007.a., mil suri nõukogu esimees, Autolivi viitsepresident õigusosalal Jörgen Svensson, kuni 15.05.2007.a. töötas nõukogu 5 liikmelisena: Autoliv Euroopa Rihmadivisjoni senior viitsepresident Rolf Henke ja Autoliv Euroopa Õhkpatjade divisjoni senior viitsepresident Leif Berntsson, vandeadvokaat Aare Tark Tark & Co Advokaadibüroost, Balti Juhtimiskonverentsi OÜ juhatuse esimees Toomas Tamsar ja OÜ Someri Trade juhatuse esimees Raivo Erik.

AS Norma aktsionäride üldkoosolek otsustas 15.05.2007.a. kutsuda tagasi nõukogu liikme Rolf Henke ja valida seoses nõukogu liikme Jörgen Svensson surmaga uuteks AS Norma nõukogu liikmeteks Autolivi viitsepresident ning finantsjuht Magnus Lindquist ja Autoliv Euroopa Rihmadivisjoni senior viitsepresident Pär Malmhagen volituste algusega 15.05.2007.a. AS Norma nõukogu valis 15.05.2007 nõukogu esimeheks Magnus Lindquisti.

AS Norma nõukogu poolt valitud juhatuse on 6 liikmeline: tegevdirektor Peep Siimon (juhatuse esimees), müügidirektor Ivar Aas, Ohutusrihmade divisjoni direktor Stig Carlson, finantsdirektor Ülle Jõgi, kvaliteedidirektor Garri Krieger ja ostudirektor Kaido Salurand.

Peep Siimon

Juhatuse esimees

## Juhatuse kinnitus vahearuandele

Juhatus kinnitab AS-i Norma 2007.a. 3. kvartali vahearuanne koostamise õigsust ja täielikkust:

- 1) vahearuanne koostamisel rakendatud arvestusmeetodid on vastavuses rahvusvaheliste finantsaruandluse standarditega, nagu need on vastu võetud Euroopa Liidu poolt;
- 2) vahearuanne kajastab emaettevõtja ja kontserni finantsseisundit ning majandustulemusi õigesti ja õiglaselt;
- 3) emaettevõtja ja kontserni kuuluvad äriühingud on jätkuvalt tegutsevad äriühingud.

Peep Siimon



Juhatuse esimees

Ivar Aas



Juhatuse liige

Ülle Jõgi




Juhatuse liige

Garri Krieger



Juhatuse liige

Kaido Salurand



Juhatuse liige

Stig Carlson



Juhatuse liige

Tallinn, 30. november 2007

**Konsolideeritud bilanss**  
**Auditeerimata**

A k t i v a (vara)	Tuhandetes kroonides		Tuhandetes eurodes		Lisa
	30.09.2007	31.12.2006	30.09.2007	31.12.2006	
Käibevara					
Raha ja pangakontod	<b>60 192</b>	90 918	<b>3 847</b>	5 811	1
Lühiajalised finantsinvesteeringud	<b>439 471</b>	415 553	<b>28 087</b>	26 559	2
Nõuded	<b>168 984</b>	133 028	<b>10 800</b>	8 502	
Ettemaksed	<b>1 315</b>	1 242	<b>84</b>	79	
Varud	<b>109 847</b>	93 919	<b>7 021</b>	6 002	3
Käibevara kokku	<b>779 809</b>	734 660	<b>49 839</b>	46 953	
Põhivara					
Pikaajalised nõuded	<b>284</b>	378	<b>18</b>	25	
Materiaalne põhivara	<b>240 914</b>	248 757	<b>15 397</b>	15 898	4, 7
Immateriaalne põhivara	<b>12 248</b>	13 818	<b>783</b>	883	5, 7
Põhivara kokku	<b>253 446</b>	262 953	<b>16 198</b>	16 806	
Aktiva (vara) kokku	<b>1 033 255</b>	997 613	<b>66 037</b>	63 759	7
P a s s i v a (kohustused ja omakapital)					
Kohustused					
Lühiajalised kohustused					
Võlad	<b>161 975</b>	128 923	<b>10 352</b>	8 239	
Ettemaksed	<b>2 155</b>	1 138	<b>138</b>	73	
Lühiajalised kohustused kokku	<b>164 130</b>	130 061	<b>10 490</b>	8 312	7
Kohustused kokku	<b>164 130</b>	130 061	<b>10 490</b>	8 312	
Omakapital					
Aktiivkapital nominaalväärtuses	<b>132 000</b>	132 000	<b>8 436</b>	8 436	6
Kohustuslik reservkapital	<b>13 200</b>	13 200	<b>844</b>	844	
Jaotamata kasum	<b>656 352</b>	636 620	<b>41 949</b>	40 687	
Puhaskasum	<b>67 573</b>	85 732	<b>4 318</b>	5 479	
Omakapital kokku	<b>869 125</b>	867 552	<b>55 547</b>	55 447	
Passiva kokku	<b>1 033 255</b>	997 613	<b>66 037</b>	63 759	

**Konsolideeritud kasumiaruanne**  
**Auditeerimata**

	<b>01.07.07- 30.09.07</b>	<b>01.01.07- 30.09.07</b>	01.07.06- 30.09.06	<b>Tuhandetes kroonides</b>	
				01.01.06- 30.09.06	Lisa
Müügitulu	<b>300 201</b>	<b>894 932</b>	227 972	760 621	7
Müüdnud toodangu kulu	<b>-256 570</b>	<b>-766 914</b>	-187 958	-641 354	8
Brutokasum	<b>43 631</b>	<b>128 018</b>	40 014	119 267	
Turustuskulud	<b>-9 233</b>	<b>-21 126</b>	-4 342	-11 025	
Tootearenduskulud	<b>-3 568</b>	<b>-15 122</b>	-7 339	-26 561	
Üldhalduskulud	<b>-7 648</b>	<b>-22 434</b>	-5 119	-17 636	
Muud äritulud	<b>1 009</b>	<b>3 763</b>	716	1 972	
Muud ärikulud	<b>-586</b>	<b>-1 252</b>	-191	-1 189	
Ärikasum	<b>23 605</b>	<b>71 847</b>	23 739	64 828	7
Finantstulud	<b>4 709</b>	<b>14 341</b>	4 046	10 585	
Kasum enne maksustamist	<b>28 314</b>	<b>86 188</b>	27 785	75 413	
Tulumaks	<b>0</b>	<b>-18 615</b>	24	-19 731	
Puhaskasum	<b>28 314</b>	<b>67 573</b>	27 809	55 682	6
Tava ja lahustatud puhaskasum aktsia kohta kroonides	<b>2,15</b>	<b>5,12</b>	2,11	4,22	6

	01.07.07- 30.09.07	01.01.07- 30.09.07	01.07.06- 30.09.06	<b>Tuhandetes eurodes</b>	
				01.01.06- 30.09.06	Lisa
Müügitulu	<b>19 186</b>	<b>57 197</b>	14 570	48 613	7
Müüdnud toodangu kulu	<b>-16 398</b>	<b>-49 015</b>	-12 013	-40 990	8
Brutokasum	<b>2 788</b>	<b>8 182</b>	2 557	7 623	
Turustuskulud	<b>-590</b>	<b>-1 350</b>	-278	-705	
Tootearenduskulud	<b>-228</b>	<b>-966</b>	-469	-1 698	
Üldhalduskulud	<b>-489</b>	<b>-1 434</b>	-327	-1 127	
Muud äritulud	<b>64</b>	<b>240</b>	46	126	
Muud ärikulud	<b>-37</b>	<b>-80</b>	-12	-76	
Ärikasum	<b>1 509</b>	<b>4 593</b>	1 517	4 143	7
Finantstulud	<b>301</b>	<b>916</b>	259	677	
Kasum enne maksustamist	<b>1 810</b>	<b>5 509</b>	1 776	4 820	
Tulumaks	<b>0</b>	<b>-1 190</b>	1	-1 261	
Puhaskasum	<b>1 810</b>	<b>4 319</b>	1 777	3 559	6
Tava ja lahustatud puhaskasum aktsia kohta eurodes	<b>0,14</b>	<b>0,33</b>	0,13	0,27	6

**Konsolideeritud omakapitali muutuste aruanne**  
**Auditeerimata**

	<b>Tuhandetes kroonides</b>			
	Aktsiakapital nominaal- väärtuses	Kohustuslik reservkapital	Jaotamata kasum	Kokku omakapital
<b>31.12.2005</b>	<b>132 000</b>	<b>13 200</b>	<b>702 620</b>	<b>847 820</b>
I p-a puhaskasum			27 873	27 873
Dividendid			-66 000	-66 000
<b>30.06.2006</b>	<b>132 000</b>	<b>13 200</b>	<b>664 493</b>	<b>809 693</b>
III kvartali puhaskasum			27 809	27 809
<b>30.09.2006</b>	<b>132 000</b>	<b>13 200</b>	<b>692 302</b>	<b>837 502</b>
Puhaskasum			30 050	30 050
<b>31.12.2006</b>	<b>132 000</b>	<b>13 200</b>	<b>722 352</b>	<b>867 552</b>
I p-a puhaskasum			39 259	39 259
Dividendid			-66 000	-66 000
<b>30.06.2007</b>	<b>132 000</b>	<b>13 200</b>	<b>695 611</b>	<b>840 811</b>
III kvartali puhaskasum			28 314	28 314
<b>30.09.2007</b>	<b>132 000</b>	<b>13 200</b>	<b>723 925</b>	<b>869 125</b>

**Konsolideeritud omakapitali muutuste aruanne**  
**Auditeerimata**

	<b>Tuhandetes eurodes</b>			
	Aktsiakapital nominaal- väärtuses	Kohustuslik reservkapital	Jaotamata kasum	Kokku omakapital
<b>31.12.2005</b>	<b>8 436</b>	<b>844</b>	<b>44 906</b>	<b>54 186</b>
I p-a puhaskasum			1 781	1 781
Dividendid			-4 218	-4 218
<b>30.06.2006</b>	<b>8 436</b>	<b>844</b>	<b>42 469</b>	<b>51 749</b>
III kvartali puhaskasum			1 777	1 777
<b>30.09.2006</b>	<b>8 436</b>	<b>844</b>	<b>44 246</b>	<b>53 526</b>
Puhaskasum			1 921	1 921
<b>31.12.2006</b>	<b>8 436</b>	<b>844</b>	<b>46 167</b>	<b>55 447</b>
I p-a puhaskasum			2 509	2 509
Dividendid			-4 218	-4 218
<b>30.06.2007</b>	<b>8 436</b>	<b>844</b>	<b>44 458</b>	<b>53 738</b>
III kvartali puhaskasum			1 810	1 810
<b>30.09.2007</b>	<b>8 436</b>	<b>844</b>	<b>46 267</b>	<b>55 547</b>

## Konsolideeritud rahavoogude aruanne Auditeerimata

	Tuhandetes kroonides		Tuhandetes eurodes		Lisa
	01.01.07- 30.09.07	01.01.06- 30.09.06	01.01.07- 30.09.07	01.01.06- 30.09.06	
<b>Rahavood äritegevusest</b>					
Ärikasum	<b>71 848</b>	64 828	<b>4 592</b>	4 143	
Korrigeerimised:					
Kasum materiaalse põhivara likvideerimisest	<b>-66</b>	-134	<b>-4</b>	-9	
Põhivara amortisatsioon	<b>46 388</b>	45 712	<b>2 965</b>	2 922	4, 5, 7
Äritegevusega seotud käibevara vähenemine:					
Lühiajaliste nõuete, v.a. laenude muutus	<b>-35 836</b>	-19 931	<b>-2 290</b>	-1 274	
Varude muutus	<b>-15 928</b>	-9 052	<b>-1 018</b>	-579	3
Kohustuste vähenemine:					
Kreditoorse võlgnevuse muutus	<b>33 052</b>	15 956	<b>2 112</b>	1 020	
Ettemaksete muutus	<b>1 017</b>	-2 574	<b>65</b>	-165	
Eraldiste muutus	<b>0</b>	-2 094	<b>0</b>	-134	
Tulumaksu tasumine	<b>0</b>	-17	<b>0</b>	-1	
<b>Rahavood äritegevusest kokku</b>	<b>100 475</b>	92 694	<b>6 422</b>	5 924	
<b>Rahavood investeerimisest</b>					
Materiaalse põhivara müük	<b>816</b>	1 870	<b>52</b>	120	
Materiaalse ja immateriaalse põhivara soetamine	<b>-37 725</b>	-22 767	<b>-2 411</b>	-1 455	4, 5, 7
Väljaantud laenud	<b>-61</b>	-57	<b>-4</b>	-4	
Tagasisaadud laenud	<b>138</b>	48	<b>9</b>	3	
Finantsinvesteeringute soetus	<b>-542 307</b>	-390 919	<b>-34 660</b>	-24 984	
Finantsinvesteeringute müük	<b>518 389</b>	265 328	<b>33 131</b>	16 958	
Saadud intressid	<b>14 332</b>	7 816	<b>916</b>	500	
<b>Rahavood investeerimisest kokku</b>	<b>-46 418</b>	-138 681	<b>-2 967</b>	-8 863	
<b>Rahavood finantseerimisest</b>					
Dividendide tulumaksu tasumine	<b>-18 615</b>	-19 714	<b>-1 190</b>	-1 260	
Makstavad dividendid	<b>-66 000</b>	-66 000	<b>-4 218</b>	-4 218	
<b>Rahavood finantseerimisest kokku</b>	<b>-84 615</b>	<b>-85 714</b>	<b>-5 408</b>	-5 478	
<b>Neto rahavoog</b>	<b>-30 558</b>	<b>-131 701</b>	<b>-1 953</b>	<b>-8 417</b>	
Muutused rahas ja raha ekvivalentides					
Raha ja raha ekvivalendid perioodi alguses:	<b>90 918</b>	183 029	<b>5 811</b>	11 698	
Juurdekasv/vähenemine	<b>-30 558</b>	-131 701	<b>-1 953</b>	-8 417	
Valuutakursi vahe	<b>-168</b>	17	<b>-11</b>	1	
Raha ja raha ekvivalendid perioodi lõpus, sh.: <i>raha ja pangakontod v.a. tähtajalised</i>	<b>60 192</b>	51 345	<b>3 847</b>	3 282	
<i>deposiidid tähtajaga üle 3 kuu</i>	<b>30 068</b>	16 741	<b>1 922</b>	1 070	
<i>Intrassifondi osakud</i>	<b>30 124</b>	34 604	<b>1 925</b>	2 212	

## **Konsolideeritud raamatupidamise vahearuanne**

### **Konsolideeritud vahearuanne koostamisel kasutatud arvestusmeetodid ja hindamisalused**

Konsolideeritud raamatupidamise vahearuanne on koostatud kooskõlas rahvusvaheliste finantsaruandluse standarditega, nagu need on vastu võetud Euroopa Liidu poolt ja põhineb soetusmaksumuse printsiibil, v.a. juhtudel, mis on kirjeldatud järgnevates arvestusmeetodites teisiti (näiteks teatud finantsinstrumendid, mida kajastatakse õiglasel väärtusel). Aruanne on koostatud tuhandetes Eesti kroonides.

Vastavalt Eesti Vabariigi äriseadustikule, kinnitatakse juhatuse poolt koostatud ja nõukogu poolt heaks kiidetud majandusaasta aruanne, mis sisaldab endas ka raamatupidamise aastaaruannet, aktsionäride üldkoosoleku poolt. Aktsionäridel on õigus juhatuse poolt koostatud ja kinnitatud majandusaasta aruannet mitte heaks kiita ning nõuda uue aruanne koostamist.

Vastavalt muudetud või uute standardite nõuetele on muudetud vajadusel ka finantsaruannete informatsiooni esitusviisi (koos võrdlusandmete korrigeerimisega).

### **Uued IFRS standardid vastu võetud majandusaasta jooksul**

Majandusaasta jooksul võeti vastu uued standardid mis ei mõjuta Kontserni poolt rakendatavaid raamatupidamisprintsiipe. Nende standardite hulka kuuluvad: IAS 19 „Töövõtjate hüvitised – kindlustusmatemaatilised kasumid ja kahjumid, mitut tööandjat hõlmavad plaanid ja avalikustatav informatsioon” parandused, IFRIC 4 “Kindlaksmääramine, kas kokkulepe sisaldab renti”, IFRS 6 “Maavarade uuring ja hindamine”, IFRIC 5 “Õigus osalusele kahjutustamise, taastamise ja keskkonna parandamise fondides”, IFRS 4 “Kindlustuslepingud - finantsgarantiilepingud (muudatused)”, IAS 39 “Finantsinstrumendid: kajastamine ja mõõtmine (muudatused)” ja IAS 1 “Finantsaruannete esitamine (muudatused)”.

### **Uued IFRS standardid ja tõlgendamine**

Uued või muudetud standardid ja tõlgendused, mis on heaks kiidetud Euroopa Liidu poolt bilansi kuupäevaks, kuid mis jõustuvad peale bilansikuupäeva möödumist, ei oma mõju Kontserni poolt rakendatavatele raamatupidamisprintsiipidele. Nende standardite hulka kuuluvad: IFRIC 7 “Korrigeerimise kohaldamine vastavalt standardile IAS 29 “Finantsaruandlus hüperinflatsioonsetes majanduskeskkondades”, IFRIC 8 “IFRIC “ rakendusala”, IFRIC 9 “Varjatud tuletisinstrumentide ümberhindamine”.

Uued või muudetud standardid ja tõlgendused, mis on heaks kiidetud kuid ei ole Euroopa Liidu poolt bilansi kuupäevaks kinnitatud, kuid mis jõustuvad peale bilansikuupäeva möödumist, ei oma mõju Kontserni poolt rakendatavatele raamatupidamisprintsiipidele. Nende standardite hulka kuuluvad: IFRS 8 “Äritegevuse segmendid”, IFRIC 10 “Vahearuanne ja vata väärtuse langus”, IFRIC 11 “IFRS 2-Tehingud grupi ja omaaktsiatega”, IFRIC 12 “Teenuse kontsessioonileping”.

Järgnevad uued või muudetud standardid, mis on heaks kiidetud Euroopa Liidu poolt bilansi kuupäevaks, kuid mis jõustuvad peale bilansikuupäeva möödumist, omavad mõju Kontserni poolt rakendatavatele raamatupidamisprintsiipidele. Kontsern alles hindab uute ja muudetud standardite ning tõlgenduste võimalikku mõju Kontserni poolt rakendatavatele raamatupidamisprintsiipidele. Nende standardite hulka kuuluvad: IFRS 7 “Finantsinstrumendid: avalikustav teave”, IAS 1 “Finantsaruannete esitamine (muudatused)”. Vastavalt IFRS 7-le peab avalikustama informatsiooni, mis võimaldab finantsaruande kasutajal hinnata ettevõtte poolt kasutatavate finantsinstrumentide olulisust ning nende olemust ja neist tekkiva riski ulatust. IAS 1 muudatused nõuavad lisainformatsiooni avaldamist, mis võimaldaks finantsaruande kasutajal hinnata ettevõtte eesmärke, strateegiat ja investeringute juhtimise protsessi.

### **Konsolideerimise põhimõtted**

Konsolideeritud raamatupidamise vahearuanne sisaldab AS-i Norma ning selle tütarettevõtete finantsnäitajaid konsolideerituna rida-realt.

Tütarettevõtted on ettevõtted, milles kontsernile kuulub rohkem kui pool hääleõiguslikest aktsiatest või kontsern kontrollib muul moel ettevõtte finants- ja tegevuspoliitikat. Tütarettevõtteid konsolideeritakse alates selle ostukuupäevast (kontrolli omandamise hetkest) kuni müügikuupäevani (kontrolli kaotamise hetkeni).

Tütarettevõtted koostavad oma finantsaruandeid sama perioodi kohta ja kasutavad oma aruannete koostamisel olulises osas samu arvestuspõhimõtteid, mis emaettevõtegi. Kõik kontsernisisesed tehingud, nõuded ja kohustused ning realiseerimata kasumid ja kahjumid kontserni ettevõtete vahel toimunud tehingutelt on konsolideeritud raamatupidamise aastaaruandes täies ulatuses elimineeritud. Realiseerimata kahjumid ei elimineerita, kui sisuliselt on tegemist vara väärtuse langusega.

### **Välisvaluutad**

Emaettevõtte arvestusvaluuta on Eesti kroon, mis on ka käesoleva aruande esitusvaluutaks; kõiki teisi valuutasid loetakse välisvaluutadeks.

Kõik välisvaluutas toimunud kontserni tehingud on kajastatud Eesti kroonides, vastavalt tehingupäeval kehtinud Eesti Panga kursile. Välisvaluutas fikseeritud rahalised varad ja kohustused hinnatakse bilansipäeva seisuga ümber Eesti kroonidesse bilansipäeval ametlikult kehtinud Eesti Panga valuutakursside alusel. Kasumid / kahjumid äritegevusega seotud rahaliste varade ja kohustuste ümberhindamisest kajastatakse kasumiaruandes real "muud äritulud" või "muud ärikulud" ning investeerimis- ja finantseerimistegevusega seotud rahaliste varade ja kohustuste ümberhindamisest real "finantstulud /kulud".

Välisriigis asuva tütarettevõtte arvestusvaluuta on euro. Kõik tehingud ning varade ja kohustuste saldod hinnatakse ümber Eesti Panga kehtiva valuutakursiga. Kuna Eesti kroon ja euro on omavahel fikseeritud kursiga seotud (1 euro = 15.6466 Eesti krooni), siis ei teki ümberhindamisel valuutakursside vahesid, mida peaks kajastama otse omakapitalis.

### **Raha ja raha ekvivalendid**

Raha ja raha ekvivalendid rahavoogude aruandes sisaldavad lühiajalisi (kuni 3-kuulise tähtajaga soetatud) kõrge likviidsusega investeringuid, mida on võimalik konverteerida teadaoleva summa raha vastu ning mille puhul puudub oluline turuväärtuse muutuse risk, sh. kassa, pangakontode ja lühiajaliste kuni 3-kuulise tähtajaga pangadepositide saldod ning muid vabalt kaubeldavaid likviidseid väärtpabereid (näiteks intressifondi osakud).

### **Finantsvarad**

Kõik finantsvarad võetakse algselt arvele nende soetusmaksumuses, milleks on antud finantsvara eest makstud tasu õiglane väärtus. Algne soetusmaksumus sisaldab ka kõiki finantsvara soetamisega otseselt kaasnevaid kulutusi, sealhulgas tasud vahendajatele ja nõustajatele, tehinguga kaasnevad mittetagastatavad maksud ja muud sarnased kulutused, v.a. selliste finantsvarade, mida kajastatakse õiglasel väärtuses muutusega läbi kasumiaruande, soetamisega seotud kulutused.

Kõik tavapärastel turutingimustel toimuvad finantsvarade ostud ja müügid kajastatakse nende tehingute tehingupäeval, s.t. päeval, mil kontsern võtab endale kohustuse (näiteks sõlmib lepingu) teatud finantsvara ostuks või müügiks. Tavapärasel turutingimustel toimuvaks nimetatakse selliseid oste ja müüke, mille puhul ostetava või müüdava finantsvara üleandmine müüjalt ostjale toimub antud turul väljakujunenud või vastavate turegulationidega nõutud perioodi jooksul.

Edasise kajastamise eesmärgil jagatakse finantsvarad järgmistesse gruppidesse:

- finantsvarad, mida kajastatakse õiglasel väärtuses muutustega läbi kasumiaruande (sellesse gruppi kuuluvad kauplemiseesmärgil soetatud aktsiad, osakud, võlakirjad, mida ei kavatseta hoida lunastustähtajani ja muud väärtpaberid ning positiivse väärtusega tuletisinstrumendid),
- lunastustähtajani hoitavad investeringud (sellesse gruppi kuuluvad kindla lunastustähtajaga võlakirjad, mida kavatsetakse hoida kuni lunastustähtajani),
- laenud ja nõuded (sellesse gruppi kuuluvad antud laenud, nõuded ostjate vastu ja muud nõuded),
- müügiotel finantsvarad (sellesse gruppi kuuluvad kõik ülejäänud finantsvarad, mis ei kuulu eelpool nimetatud gruppidesse; kontsernil aruandeperioodil ja võrdlusperioodil selliseid investeringuid ei olnud).

Esimese grupi finantsvarad hinnatakse igal bilansipäeval õiglasel väärtusesse. Börsil noteeritud väärtpaberite puhul baseerub õiglane väärtus bilansipäeva sulgemishindadel ja Eesti Panga ametlikel valuutakurssidel. Börsil noteerimata väärtpaberite puhul kasutatakse õiglast väärtust, mille leidmisel võetakse aluseks kogu kontsernile kättesaadav info investeringu väärtuse kohta. Kasumid/kahjumid õiglasel väärtuse muutustest kajastatakse kasumiaruandes real "finantstulud /kulud". Intressid ja dividendid esimese grupi finantsvaradest kajastatakse samuti kasumiaruandes real "finantstulud /kulud".



Lunastustähtjani hoitavad investeeringuid ning laenusid ja nõudeid kajastatakse korrigeeritud soetusmaksumuses kasutades efektiivset intressimäära. Korrigeeritud soetusmaksumus arvutatakse kogu finantsvara kehtivusperioodi kohta, kusjuures arvesse võetakse igasugune soetamisel tekkinud diskonto või preemia ning tehinguga otseselt seotud kulutused.

Korrigeeritud soetusmaksumuse meetodil kajastatavaid finantsvarasid hinnatakse alla juhul, kui on tõenäoline, et nende kaetav väärtus on väiksem kui bilansiline väärtus (ebatõenäoliselt laekuvate nõuete osas on allahindlus kajastatud kontraaktiva kontol ning lootusetud nõuded on bilansist välja kantud). Korrigeeritud soetusmaksumusel kajastatavate finantsvarade kaetav väärtus on finantsvarast tulevikus saadavate rahavoogude nüüdisväärtus diskonteerituna esmasel kajastamisel fikseeritud efektiivse intressimääraga. Igat nõuet konkreetse kliendi vastu hinnatakse eraldi, arvestades teadaolevat infot kliendi maksevõime kohta. Äritegevusega seotud finantsvarade allahindlus kajastatakse kasumiaruandes ärikuluna (real "üldhalduskulud") ning investeerimistegevusega seotud finantsvarade allahindlus kajastatakse kasumiaruandes finantskuluna.

Aruandeperioodil laekunud, eelnevalt kuludesse kantud nõuded on kajastatud ebatõenäoliste nõuete summa korrigeerimisena ja kulu vähendusena aruandeperioodi kasumiaruandes.

Intressitulu laenedelt, nõuetelt ja lunastustähtjani hoitavatelt investeeringutelt kajastatakse kasumiaruandes real "finantstulud /kulud".

Finantsvarade kajastamine lõpetatakse siis, kui kontsern kaotab õiguse finantsvarast tulenevatele rahavoogudele või ta annab kolmandale osapoolle üle varast tulenevad rahavood ning enamiku finantsvaraga seotud riskidest ja hüvedest.

### **Tütarettevõtete kajastamine emaeetevõtte konsolideerimata finantsaruannetes**

Investeeringud tütarettevõttesse on kajastatud emaeetevõtte konsolideerimata finantsaruannetes soetusmaksumuses. See tähendab, et investeering kajastatakse algselt tema soetusmaksumuses, milleks on omandamisel makstava tasu õiglane väärtus ning hiljem korrigeeritakse seda vajadusel investeeringu väärtuse langusest tulenevate allahindlustega.

Vara väärtuse test hindamaks, kas investeeringu kaetav väärtus (kõrgem kahest – õiglase väärtuse miinus müügikulutused või kasutusväärtus) on langenud alla selle bilansilise jääkväärtuse, viiakse läbi siis, kui on indikatsioone, et vara väärtus võib olla langenud. Allahindlusest tekkiv kulu kajastatakse emaeetevõtte kasumiaruandes finantskuluna. Juhul, kui olukord muutub ja allahindlus ei ole enam põhjendatud, siis varem kajastatud allahindlus tühistatakse. Allahindluse tühistamine kajastatakse selle perioodi, mil tühistamine aset leidis, finantstuluna.

Tütarettevõtete poolt makstud dividendid kajastatakse sel hetkel, kui emaeetevõttel tekib õigus neile dividendidele, finantstuluna, v.a. see osa dividendidest, mis makstakse välja selle vaba omakapitali arvelt, mille tütarettevõtte oli teeninud välja enne tema soetamist kontserni poolt. Selline osa dividendidest kajastatakse investeeringu vähendusena.

### **Varud**

Valmistoodang ja lõpetamata toodang on kajastatud tootmisomahinnas (koosneb otsestest ja kaudsetest tootmiskuludest normaalse tootmismahu korral). Ladudes ja tootmises olev toormaterjal ning ostutooded on kajastatud soetusmaksumuses, mis koosneb varude ostuhinnast ning ostuga seotud veokuludest, mittetagastatavatest maksudest ja muudest ostuga seotud kulutustest.

Varud on kajastatud bilansis lähtudes sellest, mis on madalam, kas soetusmaksumus või neto realiseerimismaksumus. Varude soetusmaksumuse kindlaks määramisel kasutatakse kaalutud keskmise hinna meetodit. Varude allahindlusi nende neto realiseerimismaksumusele kajastatakse aruandeperioodi kuluna kasumiaruande real "müüdü toodangu kulu".

### **Materiaalne põhivara**

Põhivara on vara, mille soetusmaksumus ületab 40 tuhandet krooni (v.a. arvutid ja printerid, mille soetusmaksumus ületab 15 tuhandet krooni) ja mille kasutusaeg on üle ühe aasta. Materiaalne põhivara võetakse arvele tema soetusmaksumuses, mis koosneb ostuhinnast ja otseselt soetamisega seotud kulutustest.

Edaspidi kajastatakse materiaalsel põhivara soetusmaksumuses, miinus akumulatsioonid kulum ja võimalikud vara väärtuse langusest tulenevad allahindlused. Põhivara hinnatakse alla tema kaetavale väärtusele (kõrgemale kahest - kas õiglase väärtuse miinus müügikulutused või kasutusväärtus), kui see on madalam vara bilansilise jääkväärtusest. Vara väärtuse test hindamaks, kas vara kaetav väärtus on langenud alla selle bilansilise jääkväärtuse, viiakse läbi siis, kui on indikatsioone, et vara väärtus võib olla langenud. Allahindlus kajastatakse perioodikuluna kasumiaruandes real "muud ärikulud".

Igal bilansipäeval hinnatakse, kas on indikatsiooni, mis viitavad sellele, et varem kajastatud allahindlus ei ole enam põhjendatud. Juhul, kui selliseid indikatsioone on, siis leitakse vara kaetav väärtus ja vajadusel tühistatakse varem kajastatud allahindlus. Allahindluse tühistamine kajastatakse selle perioodi, mil tühistamine aset leidis, kulu vähendusena.

Arvelevõetud materiaalse põhivaraga seotud hilisemad väljaminekud (näiteks mõne varaobjekti teatud osade asendamine) lisatakse varade bilansilisele väärtusele siis, kui on täidetud järgmised kriteeriumid: (a) on tõenäoline, et kontsern saab sellest tulevikus majanduslikku kasu ning (b) nende soetusmaksumust on võimalik usaldusväärselt mõõta. Asendatud osad kantakse bilansist välja. Kõik teised väljaminekud kajastatakse kuludena perioodil, mil vastavad kulutused tehti.

Amortisatsiooni arvestamist alustatakse hetkest, mil vara on kasutatav vastavalt juhtkonna poolt plaanitud eesmärgil ning lõpetatakse kas klassifitseerimisel müügiotel põhivaraks või vara eemaldamiseni kasutusest. Kui täielikult amortiseerunud vara on veel kasutuses, kajastatakse bilansis nii soetusmaksumust kui akumulieeritud kulumit seni, kuni vara on lõplikult kasutusest eemaldatud.

Materiaalse põhivara objektide amortiseeritav osa (s.o. soetusmaksumuse ja lõppväärtuse vahe) amortiseeritakse kulusse objekti kasuliku eluea jooksul. Erandiks on maa, mida ei amortiseerita. Amortisatsiooni arvestatakse lineaarsel meetodil (v.a. rakiste puhul), lähtudes konkreetse vara kasulikust elueast, järgnevalt:

Ehitised	8 - 20 aastat
Masinad ja seadmed	4 - 11 aastat
IT seadmed	3 - 7 aastat
Muu inventar	5 - 7 aastat

Rakiste puhul rakendatakse tegevusmahupõhist amortisatsiooni arvutamise meetodit.

Juhul kui materiaalse põhivara objekt koosneb üksteisest eristatavatest komponentidest, millel on erinevad kasulikud eluead, on need komponendid võetud raamatupidamises arvele eraldi varana, määrates neile eraldi amortisatsiooninormid vastavalt nende kasulikule elueale.

Materiaalse põhivara objektide amortisatsiooninormid, -meetodid ja lõppväärtus vaadatakse iga majandusaasta lõpul üle ja vajadusel muudetakse. Muutust käsitletakse muutusena raamatupidamislikes hinnangutes.

Müügiotel põhivara kajastatakse kas vara bilansilises väärtuses või õiglases väärtuses, millest on maha arvatud müügiiga seotud kulutused, olenevalt kumb on madalam. Müügiotel põhivara ei amortiseerita.

### **Immateriaalne põhivara**

Immateriaalne põhivara võetakse algselt arvele tema soetusmaksumuses, mis koosneb ostuhinnast ja otseselt soetamisega seotud kulutustest. Edaspidine mõõtmine sõltub sellest, kas tegemist on piiratud elueaga varaga või määramata elueaga varaga. Piiratud elueaga immateriaalne põhivara kajastatakse soetusmaksumuses miinus akumulieeritud amortisatsioon ja võimalikud vara väärtuse langustest tulenevad kahjumid. Selliseid varasid amortiseeritakse lineaarsel meetodil, lähtudes konkreetse vara kasulikust elueast:

Ostetud litsentsid	3-10 aastat
--------------------	-------------

Piiratud kasutusega immateriaalne vara hinnatakse alla tema kaetavale väärtusele (kõrgemale kahest - kas õiglase väärtus miinus müügikulutused või kasutusväärtus), kui see on madalam vara bilansilisest jääkväärtusest. Vara väärtuse test hindamiseks, kas vara kaetav väärtus on langenud alla selle bilansilise jääkväärtuse, viiakse läbi siis, kui on indikatsioone, et vara väärtus võib olla langenud. Allahindlus kajastatakse perioodikuluna kasumiaruandes real "muud ärikulu".

Igal bilansipäeval hinnatakse, kas on indikatsiooni, mis viitavad sellele, et varem kajastatud allahindlus ei ole enam põhjendatud. Juhul, kui selliseid indikatsioone on, siis leitakse vara kaetav väärtus ja vajadusel tühistatakse varem kajastatud allahindlus. Allahindluse tühistamine kajastatakse selle perioodi, mil tühistamine aset leidis, kulu vähendusena.

Määramata kasuliku elueaga immateriaalseid varasid (sh firmaväärtus) ei amortiseerita, kuid nende väärtuse kontrollimiseks tuleb igal bilansipäeval viia läbi väärtuse test. Kontsernil aruandeperioodil ja võrdlusperioodil määramata kasuliku elueaga immateriaalseid varasid ei eksisteerinud.

Arenguväljaminekud on kulutused, mida tehakse uurimustulemuste rakendamisel uute konkreetsete toodete ja teenuste väljatöötamiseks. Arenguväljaminekud kapitaliseeritakse juhul, kui Kontsern suudab tõestada et immateriaalse vara kasutus- või müügikõlblikuks saamine on tehniliselt võimalik, Kontsern kavatses immateriaalse vara valmis saada ja seda kasutada või müüa, Kontsernil on võimalik immateriaalset vara kasutada või müüa, on võimalik hinnata immateriaalset varast tulevikus tekkivat tulu, Kontsernil on immateriaalse vara arendamise lõpetamiseks ja kasutamiseks või müümiseks

olemas piisavad tehnilised, rahalised ja muud vahendid ning arendusprojektiga seotud kulutusi on võimalik usaldusväärselt mõõta.

Uue majandusüksuse asutamisega seotud väljaminekuid, uue teadusliku või tehnilise informatsiooni kogumise eesmärgil läbi viidud uuringutega seotud kulutusi ning koolituskulusid ei kapitaliseerita.

### **Finantskohustused**

Finantskohustused võetakse algselt arvele nende soetusmaksumuses, milleks on finantskohustuse eest saadud tasu õiglane väärtus. Edaspidi kajastatakse finantskohustusi nende korrigeeritud soetusmaksumuses, kasutades efektiivset intressimäära. Tehingukulud võetakse arvesse efektiivse intressimäära arvutamisel ning kantakse kuludesse finantskohustuse eluea jooksul. Finantskohustustega kaasnev kulutused (sh. intressikulud) kajastatakse tekkepõhiselt perioodikuluna.

Finantskohustuse kajastamine lõpetatakse siis, kui kohustus on tasutud, tühistatud või aegunud.

### **Eraldised ja tingimuslikud kohustused**

Bilansis kajastatakse eraldisena aruandeperioodil või eelnevatel perioodidel tekkinud kontserni kohustusi, millel on seaduslik või lepinguline alus, mille realiseerumine on tõenäoline ja mis nõuab varast loobumist ja mille maksumust saab usaldusväärselt määrata, kuid mille lõplik maksumus või maksetähtaeg ei ole kindlalt fikseeritud. Eraldiste hindamisel on lähtutud juhatuse hinnangust, kogemustest ja vajadusel ka sõltumatute ekspertide hinnangutest.

Lubadused, garantiid ja muud kohustused, mis teatud tingimustel võivad tulevikus muutuda kohustusteks, kuid, mille realiseerumist hindab juhtkond ebatõenäoliseks, on avalikustatud raamatupidamise aastaaruande lisades tingimuslike kohustustena.

### **Ettevõtte tulumaks**

#### Eestis registreeritud ettevõtted:

Vastavalt kehtivale seadusandlusele Eestis ettevõtete kasumit ei maksustata, mistõttu ei eksisteeri ka edasilükkunud tulumaksu nõudeid ega kohustusi. Kasumi asemel maksustatakse Eestis jaotamata kasumist väljamakstavaid dividende maksumääraga 22/78 (2006. a kehtis maksumäär 23/77 ning ka edaspidi väheneb maksumäär 1% võrra aastas kuni 20/80-ni 2009. a) netodividendina väljamakstud summalt. Dividendide väljamaksmisega kaasnevat ettevõtte tulumaksu kajastatakse kasumiaruandes tulumaksukuluna samal perioodil kui dividendid välja kuulutatakse, sõltumata sellest, millise perioodi eest need on välja kuulutatud või millal need tegelikult välja makstakse.

Bilansis ei kajastata potentsiaalset tulumaksukohustust kontserni Eestis registreeritud ettevõtete vaba omakapitali suhtes, mis kaasneks omakapitali väljamaksmisel dividendidena.

#### Venemaal registreeritud ettevõtted:

Vastavalt Venemaa tulumaksuseadusele on ettevõtte puhaskasum, mida on korrigeeritud tulumaksuseaduses sätestatud ajutiste ja püsivate erinevustega, Venemaal tulumaksuga maksustatav (maksumäär on 24%).

Edasilükkunud tulumaks on kajastatud kohustusemeetodil kõigi bilansikuupäeval esinevate ajutiste erinevuste kohta varade ja kohustuste maksustamisbaasi ja nende bilansilise väärtuse vahel raamatupidamisarvestuses. Edasilükkunud tulumaksuvara kajastatakse ainult siis, kui on tõenäoline, et tulevikus tekivad kasumid, mille arvelt saab edasilükkunud tulumaksuvara kasutada.

Tasumisele kuuluv tulumaksukohustus kajastatakse lühiajalise kohustusena ja edasilükkunud tulumaksu-kohustus või - nõue pikaajalise kohustuse või põhivarana.

### **Seotud osapooled**

Osapooled on seotud, kui ühel osapoolel on kontroll teise osapoole üle või oluline mõju teise osapoole ärioludele otsustele. Kontsern, mis kuulub omakorda Autoliv'i kontserni käsitleb seotud osapooltena:

- a) AS Norma ematähte ja Autoliv kontserni ematähte;
- b) teisi Autoliv kontserni kuuluvaid ettevõtteid;
- c) kontserni ja tema ematähte juhtkonna võtmeisikuid ning
- d) eelmises punktis nimetatud isikute lähisugulasi ja nende poolt kontrollitavaid ettevõtteid.

### **Müügitulu arvestus**

Kaupade müügist tulenevat tulu kajastatakse siis, kui kõik olulised omandiga seotud riskid on läinud üle ostjale ning müügitulu ja tehinguga seotud kulu on usaldusväärselt määratav. Tulu kajastatakse saadud või saadaoleva tasu õiglases väärtuses. Kui tasumine toimub tavatingimustest pikema perioodi jooksul, kajastatakse tulu saadava tasu nüüdisväärtuses.

Tulu teenuste müügist kajastatakse teenuse osutamisel. Vahendatavatest teenustest tulenev tulu kajastatakse kasumiaruandes saldeerituna nende teenustega seotud kulustega.

Intressitulu kajastatakse intressi viitlaekumisena, mille arvestamisel kasutatakse efektiivse intressimäära meetodit. See on intressimäär, mida rakendades finantsinstrumendist, tema oodatava kestvuse jooksul, tulenevad tuleviku rahavood diskonteeruvad instrumendi bilansilise väärtuseni.

### **Kapitali- ja kasutusrendid**

Kapitalirendina käsitletakse rendilepingut, mille puhul kõik olulised vara omandiga seonduvad riskid ja hüved kanduvad üle rentnikule. Muud rendilepingud kajastatakse kasutusrendina.

#### Kontsern kui rentnik

Kapitalirendi puhul võetakse vara ja kohustus rentniku bilanssi arvele renditud vara õiglases väärtuses või rendimaksete miinimumsumma nüüdisväärtuses, juhul kui see on madalam. Rendimaksed jaotatakse finantskuluks (intressikulu) ja kohustuse jääkväärtuse vähendamiseks. Finantskulud jaotatakse rendiperioodile arvestusega, et intressimäär on igal ajahetkel kohustuse jääkväärtuse suhtes sama. Kapitalirendi tingimustel renditud varad amortiseeritakse samaselt omandatud põhivaraga, kusjuures amortisatsiooniperioodiks on vara eeldatav kasulik tööiga või rendisuhte kehtivuse periood, olenevalt sellest, kumb on lühem.

Makstud kasutusrendimaksed kajastatakse rendiperioodi jooksul lineaarselt kasumiaruandes kuluna.

#### Kontsern kui rendileandja

Kapitalirendi alusel väljarenditud vara kajastatakse bilansis nõudena kapitalirenti tehtud netoinvesteeringu summas (võrdub saadaolevate rendimaksete nüüdisväärtusega, pluss renditava vara garanteerimata jääkväärtus rendiperioodi lõpuks). Rentnikult saadavad rendimaksed jagatakse kapitalirendinõude põhiosa tagasimakseteks ja finantstuluks. Finantstulu jagatakse rendiperioodile arvestusega, et rendileandja tulususe määr on igal ajahetkel kapitalirendi netoinvesteeringu jäägi suhtes konstantne.

Kasutusrendi tingimustel väljarenditud vara kajastatakse bilansis tavakorras, analoogselt muu materiaalse põhivaraga. Väljarenditavat vara amortiseeritakse lähtudes kontsernis sama tüüpi varade osas rakendatavatest amortiseerimispõhimõtetest. Saadud kasutusrendimaksed kajastatakse rendiperioodi jooksul lineaarselt tuluna.

### **Segmendi aruandlus**

Kontserni esmaseks segmendi vormiks on tegevusala segmendid ning teiseseks segmendi vormiks on segmendid geograafilises lõikes.

Kontsernis valmistatavate toodete jaotuses on põhiosa autoohutusrihmal. Muud tooted (auto turvasüsteemide komponendid, autodetailid, metallitööd, kinnisvara haldus jms.) moodustavad kogukäibest ja varadest eraldivõetuna alla 10% ja seega ei ole neid eraldi segmentidena avalikustatud.

Kulude jaotus on vastavuses toote osatähtsusega käibes. Varade (v.a. raha, aktsiad ja muud väärtpaberid ning laenud), kohustuste ja investeeringute jaotuse aluseks on nende seos segmendiga. Amortisatsioonikulu ja põhivara allahindlus on jaotatud vastavalt põhivara proportsioonile segmentide lõikes. Need kulud, varad ja kohustused, mis ei ole seotud otseselt ühegi segmendiga, vaid on seotud kontserni kui terviku administreerimise, investeerimise ja finantseerimisega, on avalikustatud kontserni jagamatute kulude, varade ja kohustustena.

### **Olulised otsused ja hinnangud**

Rakendades raamatupidamisprintsipi on emattevõtte juhtkond otsustanud, et teatud võlakirju hoitakse nende lunastusperioodi lõpuni. Sellest otsusest tulenevalt on kajastatud neid võlakirju korrigeeritud soetusmaksumuses, mitte õiglases väärtuses.

## Lisad konsolideeritud finantsaruannetele Auditeerimata

1. Raha ja pangakontod	Tuhandetes kroonides		Tuhandetes eurodes	
	30.09.2007	31.12.2006	30.09.2007	31.12.2006
Kassa ja pangakontod	785	3 000	50	192
Lühiajalised deposiidid tähtajaga alla 3 kuu	29 283	26 120	1 872	1 669
Hansapanga Intressifondi osakud	30 124	61 798	1 925	3 950
	<b>60 192</b>	<b>90 918</b>	<b>3 847</b>	<b>5 811</b>

2. Lühiajalised finantsinvesteeringud	Tuhandetes kroonides		Tuhandetes eurodes	
	30.09.2007	31.12.2006	30.09.2007	31.12.2006
Lühiajalised deposiidid tähtajaga üle 3 kuu	439 471	404 600	28 087	25 859
Võlakirjad	0	10 953	0	700
	<b>439 471</b>	<b>415 553</b>	<b>28 087</b>	<b>26 559</b>

3. Varud	Tuhandetes kroonides		Tuhandetes eurodes	
	30.09.2007	31.12.2006	30.09.2007	31.12.2006
Tooraine ja materjal	66 420	63 296	4 245	4 045
Lõpetamata toodang	21 841	18 237	1 396	1 165
Valmistoodang	21 397	12 249	1 368	783
Ettemaksed hankijatele	189	137	12	9
	<b>109 847</b>	<b>93 919</b>	<b>7 021</b>	<b>6 002</b>

### 4. Materiaalne põhivara (tuhadetes kroonides)

	Maa ja ehitised	Masina- ja seadmed	Muu materiaalne põhivara	Lõpetamata ehitus ja ettemaksed	KOKKU
<b>Jääkmaksumus 31.12.2005</b>	<b>71 377</b>	<b>181 194</b>	<b>2 492</b>	<b>16 157</b>	<b>271 220</b>
Soetamine	820	8 741	876	4 454	14 891
Müük ja mahakandmine	0	-1	0	-1 734	-1 735
Ümberklassifitseerimine	0	13 879	0	-13 879	0
Arvestatud kulum	-2 249	-26 292	-597	0	-29 138
<b>Jääkmaksumus 30.06.2006</b>	<b>69 948</b>	<b>177 521</b>	<b>2 771</b>	<b>4 998</b>	<b>255 238</b>
Soetamine		6 219	451	977	7 647
Ümberklassifitseerimine	0	2278	0	-2 278	0
Arvestatud kulum	-1 132	-13 195	-261	0	-14 588
<b>Jääkmaksumus 30.09.2006</b>	<b>68 816</b>	<b>172 823</b>	<b>2 961</b>	<b>3 697</b>	<b>248 297</b>
Soetamine	948	5 968	0	8 548	15 464
Müük ja mahakandmine	0	-15	0	0	-15
Arvestatud kulum	-1 133	-13 599	-257	0	-14 989
<b>Jääkmaksumus 31.12.2006</b>	<b>68 631</b>	<b>165 177</b>	<b>2 704</b>	<b>12 245</b>	<b>248 757</b>
Soetamine	99	14 392	120	12 163	26 774
Müük ja mahakandmine	0	-750	0	0	-750
Ümberklassifitseerimine	0	10 051	0	-10 051	0
Arvestatud kulum	-2 289	-26 880	-446	0	-29 615
<b>Jääkmaksumus 30.06.2007</b>	<b>66 441</b>	<b>161 990</b>	<b>2 378</b>	<b>14 357</b>	<b>245 166</b>
Soetamine	738	7 642	94	2 181	10 655
Ümberklassifitseerimine		2 194		-2 194	0

AS Norma  
Konsolideeritud 2007.a. 3.kvartali majandusaasta vahearuanne

Allahindlus		-66			<b>-66</b>
Arvestatud kulum	-1 149	-13 478	-214	0	<b>-14 841</b>
<b>Jääkmaksumus 30.09.2007</b>	<b>66 030</b>	<b>158 282</b>	<b>2 258</b>	<b>14 344</b>	<b>240 914</b>

**Seisuga 30.09.2006**

<b>Soetusmaksumus</b>	97 289	484 058	8 042	3 697	<b>593 086</b>
<b>Akumuleeritud amortisatsioon ja vara väärtuse langused</b>	-28 473	-311 235	-5 081	0	<b>-344 789</b>

**Seisuga 30.09.2007**

<b>Soetusmaksumus</b>	99 074	512 888	8 256	14 344	<b>634 562</b>
<b>Akumuleeritud amortisatsioon ja vara väärtuse langused</b>	-33 044	-354 606	-5 998	0	<b>-393 648</b>

Kasutuses olev täielikult amortiseerunud materiaalse põhivara soetusmaksumus seisuga 30.09.2007 on 197 929 (30.09.2006: 171 516) tuhat krooni.

Lõpetamata ehituste (sh. paigaldamata seadmete) lõpetamiseks vajalik investeering 30.09.2007 seisuga on 0 tuhat krooni.

**Materiaalne põhivara (tuhandetes eurodes)**

	Maa ja ehitised	Masinad ja seadmed	Muu materiaalne põhivara	Lõpetamata ehitus ja ettemaksed	KOKKU
<b>Jääkmaksumus 31.12.2005</b>	<b>4 562</b>	<b>11 580</b>	<b>159</b>	<b>1 033</b>	<b>17 334</b>
Soetamine	51	560	56	285	952
Müük ja mahakandmine	0	0	0	-111	-111
Ümberklassifitseerimine	0	887	0	-887	0
Arvestatud kulum	-143	-1 681	-38	0	-1 862
<b>Jääkmaksumus 30.06.2006</b>	<b>4 470</b>	<b>11 346</b>	<b>177</b>	<b>320</b>	<b>16 313</b>
Soetamine	0	397	29	62	488
Ümberklassifitseerimine	0	146	0	-146	0
Arvestatud kulum	-73	-843	-17	0	-933
<b>Jääkmaksumus 30.09.2006</b>	<b>4 397</b>	<b>11 046</b>	<b>189</b>	<b>236</b>	<b>15 868</b>
Soetamine	61	381	0	546	988
Müük ja mahakandmine	0	-1	0	0	-1
Arvestatud kulum	-72	-869	-16	0	-957
<b>Jääkmaksumus 31.12.2006</b>	<b>4 386</b>	<b>10 557</b>	<b>173</b>	<b>782</b>	<b>15 898</b>
Soetamine	6	920	8	778	1 712
Müük ja mahakandmine	0	-48	0	0	-48
Ümberklassifitseerimine	0	642	0	-642	0
Arvestatud kulum	-146	-1718	-29	0	-1893
<b>Jääkmaksumus 30.06.2007</b>	<b>4 246</b>	<b>10 353</b>	<b>152</b>	<b>918</b>	<b>15 669</b>
Soetamine	47	488	6	139	680
Ümberklassifitseerimine	0	140	0	-140	0
Allahindlus	0	-4	0	0	-4
Arvestatud kulum	-73	-861	-14	0	-948
<b>Jääkmaksumus 30.09.2007</b>	<b>4 220</b>	<b>10 116</b>	<b>144</b>	<b>917</b>	<b>15 397</b>

<b>Seisuga 30.09.2006</b>					
Soetusmaksumus	6 217	30 938	514	236	<b>37 905</b>
Akumuleeritud amortisatsioon ja vara väärtuse langused	-1 820	-19 892	-325	0	<b>-22 036</b>
<b>Seisuga 30.09.2007</b>					
Soetusmaksumus	6 332	32 780	528	917	<b>40 556</b>
Akumuleeritud amortisatsioon ja vara väärtuse langused	-2 112	-22 663	-383	0	<b>-25 159</b>

Kasutuses olev täielikult amortiseerunud materiaalse põhivara soetusmaksumus seisuga 30.09.2007 on 12 650 (30.09.2006: 10 962) tuhat eurot.

Lõpetamata chituste (sh. paigaldamata seadmete) lõpetamiseks vajalik investeering 30.09.2007 seisuga on 0 tuhat eurot.

5. Immateriaalne põhivara	(tuhandetes kroonides)		
	Toote- ja tehnoloogia litsents	Tarkvara litsentsid	KOKKU
<b>Jääkmaksumus 31.12.2005</b>	<b>15 682</b>	<b>452</b>	<b>16 134</b>
Arvestatud kulum	-1120	-209	<b>-1329</b>
<b>Jääkmaksumus 30.06.2006</b>	<b>14 562</b>	<b>243</b>	<b>14 805</b>
Soetamine		230	230
Arvestatud kulum	-560	-98	<b>-658</b>
<b>Jääkmaksumus 30.09.2006</b>	<b>14 002</b>	<b>375</b>	<b>14 377</b>
Soetamine	0	119	119
Arvestatud kulum	-560	-118	<b>-678</b>
<b>Jääkmaksumus 31.12.2006</b>	<b>13 442</b>	<b>376</b>	<b>13 818</b>
Soetamine	0	295	295
Arvestatud kulum	-1121	-125	<b>-1246</b>
<b>Jääkmaksumus 30.06.2007</b>	<b>12 321</b>	<b>546</b>	<b>12 867</b>
Arvestatud kulum	-560	-59	<b>-619</b>
<b>Jääkmaksumus 30.09.2007</b>	<b>11 761</b>	<b>487</b>	<b>12 248</b>

<b>Seisuga 30.09.2006</b>			
Soetusmaksumus	22 402	8 130	<b>30 532</b>
Akumuleeritud amortisatsioon ja vara väärtuse langused	-8 400	-7 755	<b>-16 155</b>
<b>Seisuga 30.09.2007</b>			
Soetusmaksumus	22 402	6 627	<b>29 029</b>
Akumuleeritud amortisatsioon ja vara väärtuse langused	-10 641	-6 140	<b>-16 781</b>

Immateriaalne põhivara	(tuhandetes eurodes)		
	Toote- ja tehnoloogia litsents	Tarkvara litsentsid	KOKKU
<b>Jääkmaksumus 31.12.2005</b>	<b>1 002</b>	<b>29</b>	<b>1 031</b>
Arvestatud kulum	-72	-13	-85
<b>Jääkmaksumus 30.06.2006</b>	<b>931</b>	<b>15</b>	<b>946</b>
Soetamine	0	15	15
Arvestatud kulum	-36	-6	-42
<b>Jääkmaksumus 30.09.2006</b>	<b>895</b>	<b>24</b>	<b>919</b>
Soetamine	0	8	8
Arvestatud kulum	-36	-8	-44
<b>Jääkmaksumus 31.12.2006</b>	<b>859</b>	<b>24</b>	<b>883</b>
Soetamine	0	19	19
Arvestatud kulum	-72	-8	-80
<b>Jääkmaksumus 30.06.2007</b>	<b>787</b>	<b>35</b>	<b>822</b>
Arvestatud kulum	-35	-4	-39
<b>Jääkmaksumus 30.09.2007</b>	<b>752</b>	<b>31</b>	<b>783</b>
<b>Seisuga 30.09.2006</b>			
Soetusmaksumus	1 432	520	1 952
Akumuleeritud amortisatsioon ja vara väärtuse langused	-537	-496	-1033
<b>Seisuga 30.09.2007</b>			
Soetusmaksumus	1 432	424	1 856
Akumuleeritud amortisatsioon ja vara väärtuse langused	-680	-393	-1 073

## 6. Aktsiakapital

	Tuhandetes kroonides		Tuhandetes eurodes	
	30.09.2007	31.12.2006	30.09.2007	31.12.2006
Aktsiakapital niminaalväärtus	132 000	132 000	8 436	8 436

AS Norma on emiteerinud 13,2 miljonit lihtaktsiat, mis annavad ühe hääleõiguse aktsia kohta. Kõikide aktsiate eest on täielikult tasutud. 2005.a. eest maksti dividende 66,0 miljonit krooni (4,2 miljonit eurot) ehk 5 krooni (0,32 eurot) aktsia kohta. 2006. a eest otsustas üldkoosolek maksta dividende 66,0 miljonit krooni (4,2 miljonit eurot).

Emaettevõtte võib ilma põhikirja muutmata oma aktsiakapitali suurendada maksimaalselt 528 000 tuhande kroonini (33 745 tuhande euroni).

AS Norma aktsionärid, kelle osalus ületab 5%, seisuga 30.09.2007:

Autoliv Ab	51,0%
ING LUXEMBOURG S.A.	7,8%
Skandinaviska Enskilda Banken Ab kliendid	6,6%
HANSA IDA-EUROOPA AKTSIAFOND	5,5%

Puhaskasum aktsia kohta	Tuhandetes kroonides		Tuhandetes eurodes	
	30.09.2007	30.09.2006	30.09.2007	30.09.2006
Puhaskasum	67 573	55 682	4 319	3 559
Aktsiate keskmine arv (tuhandetes)	13 200	13 200	13 200	13 200
Puhaskasum aktsia kohta (EPS) kroonides/eurodes	5,12	4,22	0,33	0,27

Emaettevõttel ei ole potentsiaalselt emiteeritavaid lihtaktsiaid, mistõttu on lahustatud puhaskasum aktsia kohta sama, mis tava puhaskasum aktsia kohta.



**7. Segmentide informatsioon**  
**Esmane segmenti vorm. Tootegruppide lõikes (tuhandetes kroonides)**

	<b>Autoohutus- rihmad 01.01.07- 30.09.07</b>	<b>Muud tooted 01.01.07 30.09.07</b>	<b>Jagamata</b>	<b>Kokku 01.01.07- 30.09.07</b>	<b>Autoohutus- rihmad 01.01.06- 30.09.06</b>	<b>Muud tooted 01.01.06 30.09.06</b>	<b>Jagamata</b>	<b>Kokku 01.01.06- 30.09.06</b>
Segmenti müük	693 562	201 370		894 932	636 611	153 914		790 525
Sisene müük		0		0		-29 904		-29 904
<b>Konsolideeritud tulu</b>	<b>693 562</b>	<b>201 370</b>		<b>894 932</b>	<b>636 611</b>	<b>124 010</b>		<b>760 621</b>
<b>Konsolideeritud kulud</b>	<b>-577 363</b>	<b>-171 442</b>	<b>-74 279</b>	<b>-823 084</b>	<b>-536 556</b>	<b>-112 053</b>	<b>-47 184</b>	<b>-695 793</b>
<b>Segmenti tulem</b>	<b>116 199</b>	<b>29 928</b>	<b>-74 279</b>	<b>71 848</b>	<b>100 055</b>	<b>11 957</b>	<b>-47 184</b>	<b>64 828</b>
<b>Segmenti varad kokku</b>	<b>359 621</b>	<b>68 224</b>	<b>605 410</b>	<b>1 033 255</b>	<b>331 525</b>	<b>65 811</b>	<b>551 425</b>	<b>948 761</b>
Finantsvarad(v.a. nõuded)			501 262	501 262	0	0	450 762	450 762
Nõuded	152 013	9 185	7 786	168 984	121 491	8 159	6 842	136 492
Varud	84 879	24 968		109 847	79 591	19 243	0	98 834
Põhivara	122 728	34 071	96 362	253 162	130 443	38 409	93 821	262 673
<b>Segmenti kohustused</b>	<b>115 131</b>	<b>34 187</b>	<b>14 812</b>	<b>164 130</b>	<b>85 797</b>	<b>17 918</b>	<b>7 544</b>	<b>111 259</b>
<b>Investeeringud</b>	<b>29 208</b>	<b>6 023</b>	<b>2 494</b>	<b>37 725</b>	<b>14 640</b>	<b>3 666</b>	<b>4 461</b>	<b>22 767</b>
<b>Amortisatsioonikulud</b>	<b>21 680</b>	<b>7 410</b>	<b>17 298</b>	<b>46 388</b>	<b>29 859</b>	<b>8 973</b>	<b>6 880</b>	<b>45 712</b>

**Segmentide informatsioon**  
**Esmane segmenti vorm. Tootegruppide lõikes (tuhandetes eurodes)**

	<b>Autoohutus- rihmad 01.01.07- 30.09.07</b>	<b>Muud tooted 01.01.07 30.09.07</b>	<b>Jagamata</b>	<b>Kokku 01.01.07- 30.09.07</b>	<b>Autoohutus- rihmad 01.01.06- 30.09.06</b>	<b>Muud tooted 01.01.06 30.09.06</b>	<b>Jagamata</b>	<b>Kokku 01.01.06- 30.09.06</b>
Segmenti müük	44 327	12 870		57 197	40 687	9 837		50 524
Sisene müük		0		0		-1 911		-1 911
<b>Konsolideeritud tulu</b>	<b>44 327</b>	<b>12 870</b>		<b>57 197</b>	<b>40 687</b>	<b>7 926</b>		<b>48 613</b>
<b>Konsolideeritud kulud</b>	<b>-36 901</b>	<b>-10 957</b>	<b>-4 747</b>	<b>-52 605</b>	<b>-34 292</b>	<b>-7 161</b>	<b>-3 016</b>	<b>-44 469</b>
<b>Segmenti tulem</b>	<b>7 426</b>	<b>1 913</b>	<b>-4 747</b>	<b>4 592</b>	<b>6 395</b>	<b>764</b>	<b>-3 016</b>	<b>4 143</b>
<b>Segmenti varad kokku</b>	<b>22 984</b>	<b>4 360</b>	<b>38 693</b>	<b>66 037</b>	<b>21 189</b>	<b>4 206</b>	<b>35 242</b>	<b>60 637</b>
Finantsvarad(v.a. nõuded)	0	0	32 036	32 036	0	0	28 809	28 809
Nõuded	9 715	587	498	10 800	7 765	521	437	8 723
Varud	5 425	1 596	0	7 021	5 087	1 230	0	6 317
Põhivara	7 844	2 177	6 159	16 180	8 337	2 455	5 996	16 788
<b>Segmenti kohustused</b>	<b>7 358</b>	<b>2 185</b>	<b>947</b>	<b>10 490</b>	<b>5 484</b>	<b>1 145</b>	<b>482</b>	<b>7 111</b>
<b>Investeeringud</b>	<b>1 867</b>	<b>385</b>	<b>159</b>	<b>2 411</b>	<b>936</b>	<b>234</b>	<b>285</b>	<b>1 455</b>
<b>Amortisatsioonikulud</b>	<b>1 386</b>	<b>474</b>	<b>1 105</b>	<b>2 965</b>	<b>1 908</b>	<b>574</b>	<b>440</b>	<b>2 922</b>

Grupi esmaseks segmenti vormiks on tegevusala segmentid ning teiseseks segmenti vormiks on segmentid geograafilises lõikes.

AS Norma  
Konsolideeritud 2007.a. 3.kvartali majandusaasta vahearuanne

Kontsernis valmistatavate toodete jaotuses on põhiosa autoohutusrihmal. Muud tooted ja teenused (auto turvasüsteemide komponendid, autodetailid, metallitööd, auto turvasüsteemide väljatöötlusteenuse, kinnisvara haldus jms.) moodustavad kogukäibest eraldivõetuna alla 10%.

Segmendi tulu on kontserni kasumiaruandes kajastatud otseselt segmendile omistatav tulu ja oluline osa kontserni tulust, mida saab põhjendatud alustel segmendile jaotada ning mis saadakse müügist kontserniväliste klientidele või tehingutest sama kontserni teiste segmentidega

Segmendi kulu on segmendi põhitegevusest tulenev otseselt segmendile omistatav kulu ja oluline osa kontserni kuludest, mida saab põhjendatud alustel segmendile jaotada, sealhulgas kulud, mis on seotud müübiga kontserniväliste klientidele ja kulud, mis on seotud sama kontserni teiste segmentidega sooritatud tehingutega.

Segmendi kulude hulka ei kuulu üld- ja halduskulud ning muud kulud, mis tekivad kontserni tasandil ja on seotud kontserni kui tervikuga. Segmendile jaotatakse põhjendatud alustel ka kontserni tasandil tekkinud kulutusi, kui need on seotud segmendi põhitegevusega ja neid saab otseselt omistada segmendile.

Segmendi tuleml on segmendi tulude ja segmendi kulude vahe.

Segmendi vara on see vara, mida segment põhitegevuses rakendab ja mida saab otseselt segmendi omaks pidada või põhjendatud alustel segmendile jaotada.

Segmendi vara on näiteks segmendi põhitegevuses kasutatav käibevara, materiaalne põhivara ja immateriaalne vara. Kui teatud amortiseerimiskulu arvatakse segmendi kulude hulka, arvatakse ka sellega seotud varaobjekt segmendi vara hulka. Segmendi vara hulka ei kuulu vara, mida kasutatakse kontserni üldvajadusteks või mida ei saa otseselt segmendile jagada. Segmendi vara hulka kuulub vara, mida jagavad kaks või enam segmenti, kui on olemas põhjendatud jaotusalus nende jaotamiseks.

**Teisene segmendi vorm**  
**Müügi jaotus klientide asukoha järgi**

	Tuhandetes kroonides		Tuhandetes eurodes	
	01.01.2007- 30.09.2007	01.01.2006- 30.09.2006	01.01.2007- 30.09.2007	01.01.2006- 30.09.2006
Rootsi	454 049	443 939	29 019	28 373
Venemaa	357 136	228 261	22 825	14 589
Saksamaa	38 241	32 787	2 444	2 095
Eesti	9 156	12 722	585	813
Tsehhi	9 063	8 352	579	534
Belgia	5 664	3 081	362	197
Ukraina	7 381	11 205	472	716
Soome	5 105	4 767	326	305
Prantsusmaa	3 560	4 886	228	312
Poola	2 981	3 581	190	229
Hispaania	855	1 214	55	78
Suurbritannia	838	4 412	54	282
Muud riigid	903	1 414	58	90
<b>Kokku:</b>	<b>894 932</b>	<b>760 621</b>	<b>57 197</b>	<b>48 613</b>

Kontserni, välja arvatud Norma-Osvar ZAO, ülejäänud varud ja materiaalsed põhivarad asuvad Eestis. Norma-Osvar ZAO varad asuvad Vene Föderatsiooni territooriumil ja ettevõtte bilansimaht on 6 419 tuhat krooni ehk 410 tuhat eurot (30.09.2006: 7 842 tuhat krooni ehk 501 tuhat eurot), s.h. põhivarade väärtus on 705 tuhat krooni ehk 45 tuhat eurot (30.09.2006: 830 tuhat krooni ehk 53 tuhat eurot).

Juhtkonna hinnangul ei erine segmentide vahelistes tehingutes kajastatavad hinnad oluliselt turuhindadest.

AS Norma  
Konsolideeritud 2007.a. 3.kvartali majandusaasta vahearuanne

8. Müüdnud toodete kulu	Tuhandetes kroonides		Tuhandetes eurodes	
	01.01.2007- 30.09.2007	01.01.2006- 30.09.2006	01.01.2007- 30.09.2007	01.01.2006- 30.09.2006
Tooraine ja materjal	-552 261	-447 968	-35 296	-28 630
Töötasu	-120 452	-99 308	-7 698	-6 347
Amortisatsioon	-43 349	-42 312	-2 771	-2 704
Elekter, kütus, vesi	-12 240	-10 704	-782	-684
Remondikulu	-4 899	-4 516	-313	-289
Veoteenused	-19 435	-15 953	-1 242	-1 020
Muud	-14 278	-20 593	-913	-1 316
	<b>-766 914</b>	<b>-641 354</b>	<b>-49 015</b>	<b>-40 990</b>

9. Seotud osapooled	Tuhandetes kroonides		Tuhandetes eurodes	
	01.01.2007- 30.09.2007	01.01.2006- 30.09.2006	01.01.2007- 30.09.2007	01.01.2006- 30.09.2006
Norma ost Autolivi kontserni ettevõtetele sh. emaettevõttele	198 005	132 270	12 655	8 454
	499	537	38	50
Norma müük Autolivi kontserni ettevõtetele sh. emaettevõttele	487 915	475 205	31 183	30 371
	90	0	6	0

	Tuhandetes kroonides		Tuhandetes eurodes	
	30.09.2007	30.09.2006	30.09.2007	30.09.2006
Nõuded Autolivi kontserni ettevõtetele sh. nõue emaettevõttele	65 814	56 667	4 206	3 622
	0	0	0	0
Kohustused Autolivi kontserni ettevõtetele sh. kohustus emaettevõttele	47 886	17 491	3 060	1 118
	31	296	2	19
Lühiajaline deposiit Autoliv AB finantssturgude divisjonis	445 928	372 389	28 500	23 800

**10. AS NORMA (emaettevõtte) bilanss**

	31.03.2007	30.06.2007	31.03.2007	30.06.2007	Tuhandetes kroonides	
	(nagu eelnevalt avaldatud)	(nagu eelnevalt avaldatud)	(korrigeeritud)	(korrigeeritud)	30.09.2007	31.12.2006
<b>A k t i v a</b>						
<b>Käibevara</b>						
Raha ja pangakontod	72 525	143 913	72 529	143 915	59 682	88 853
Lühiajalised finantsinvesteeringud	443 716	400 121	443 716	400 121	439 471	415 553
Nõuded	160 687	172 728	158 386	168 849	173 933	138 991
Ettemaksud	1 297	1 031	1 299	1 032	881	773
Varud	97 665	105 784	97 665	105 784	108 013	85 604
<b>Käibevara kokku</b>	<b>775 890</b>	<b>823 577</b>	<b>773 595</b>	<b>819 701</b>	<b>781 980</b>	<b>729 774</b>
<b>Põhivara</b>						
Pikaajalised finantsinvesteeringud	12 116	12 116	24	24	24	12 116
Pikaajalised nõuded	384	278	384	278	284	378
Materiaalne põhivara	239 472	231 055	253 847	244 428	240 209	235 076
Immateriaalne põhivara	13 300	12 700	13 492	12 867	12 248	13 589
<b>Põhivara kokku</b>	<b>265 272</b>	<b>256 149</b>	<b>267 747</b>	<b>257 597</b>	<b>252 765</b>	<b>261 159</b>
<b>Aktiva kokku</b>	<b>1 041 162</b>	<b>1 079 726</b>	<b>1 041 342</b>	<b>1 077 298</b>	<b>1 034 745</b>	<b>990 933</b>
<b>P a s s i v a</b>						
<b>Kohustused</b>						
<b>Lühiajalised kohustused</b>						
Võlad	153 950	245 328	144 669	233 751	161 953	131 019
Ettemaksud	521	847	1 240	1 223	1 937	546
<b>Lühiajalised kohustused kokku</b>	<b>154 471</b>	<b>246 175</b>	<b>145 909</b>	<b>234 974</b>	<b>163 890</b>	<b>131 565</b>
<b>Kohustused kokku</b>	<b>154 471</b>	<b>246 175</b>	<b>145 909</b>	<b>234 974</b>	<b>163 890</b>	<b>131 565</b>
<b>Omakapital</b>						
Aktsiakapital nominaalväärtuses	132 000	132 000	132 000	132 000	132 000	132 000
Kohustuslik reservkapital	13 200	13 200	13 200	13 200	13 200	13 200
Jaotamata kasum	714 168	648 168	723 240	657 240	657 240	628 263
Puhaskasum	27 323	40 183	26 993	39 884	68 415	85 905
<b>Omakapital kokku</b>	<b>886 691</b>	<b>833 551</b>	<b>895 433</b>	<b>842 324</b>	<b>870 855</b>	<b>859 368</b>
<b>Passiva kokku</b>	<b>1 041 162</b>	<b>1 079 726</b>	<b>1 041 342</b>	<b>1 077 298</b>	<b>1 034 745</b>	<b>990 933</b>

**AS NORMA (emaettevõtte) bilanss**

	31.03.2007	30.06.2007	31.03.2007	30.06.2007	Tuhandetes eurodes	
	(nagu eelnevalt avaldatud)	(nagu eelnevalt avaldatud)	(korrigeeritud)	(korrigeeritud)	30.09.2007	31.12.2006
<b>A k t i v a</b>						
<b>Käibevara</b>						
Raha ja pangakontod	4 635	9 198	4 635	9 198	3 815	5 679
Lühiajalised finantsinvesteeringud	28 359	25 572	28 359	25 572	28 087	26 559
Nõuded	10 269	11 039	10 123	10 791	11 116	8 883
Ettemaksud	83	66	83	66	56	49
Varud	6 242	6 761	6 242	6 761	6 903	5 471
<b>Käibevara kokku</b>	<b>49 588</b>	<b>52 636</b>	<b>49 442</b>	<b>52 388</b>	<b>49 977</b>	<b>46 641</b>
<b>Põhivara</b>						
Pikaajalised finantsinvesteeringud	774	774	2	2	2	774
Pikaajalised nõuded	25	18	24	18	18	24
Materiaalne põhivara	15 305	14 767	16 224	15 622	15 352	15 024
Immateriaalne põhivara	850	812	862	822	783	869
<b>Põhivara kokku</b>	<b>16 954</b>	<b>16 371</b>	<b>17 112</b>	<b>16 464</b>	<b>16 155</b>	<b>16 691</b>
<b>Aktiva kokku</b>	<b>66 542</b>	<b>69 007</b>	<b>66 554</b>	<b>68 852</b>	<b>66 132</b>	<b>63 332</b>

**P a s s i v a**

**Kohustused**

**Lühiajalised kohustused**

Võlad	9 839	15 679	9 246	14 940	10 350	8 374
Ettemaksud	33	54	79	78	124	35
<b>Lühiajalised kohustused kokku</b>	<b>9 872</b>	<b>15 733</b>	<b>9 325</b>	<b>15 018</b>	<b>10 474</b>	<b>8 409</b>
<b>Kohustused kokku</b>	<b>9 872</b>	<b>15 733</b>	<b>9 325</b>	<b>15 018</b>	<b>10 474</b>	<b>8 409</b>
<b>Omakapital</b>						
Aktsiakapital nominaalväärtuses	8 436	8 436	8 436	8 436	8 436	8 436
Kohustuslik reservkapital	844	844	844	844	844	844
Jaotamata kasum	45 644	41 425	46 224	42 005	42 005	40 153
Puhaskasum	1 746	2 568	1 725	2 549	4 373	5 490
<b>Omakapital kokku</b>	<b>56 670</b>	<b>53 274</b>	<b>57 229</b>	<b>53 834</b>	<b>55 658</b>	<b>54 923</b>
<b>Passiva kokku</b>	<b>66 542</b>	<b>69 007</b>	<b>66 554</b>	<b>68 852</b>	<b>66 132</b>	<b>63 332</b>

Seoses AS Tööriistavabrik ühinemisega AS-ga Norma 01.01.2007 aastal on emaettevõtte I ja II kvartali aruannete andmed tagasiulatavalt korrigeeritud. I ja II kvartali aruannete tähtaegsel esitamisel ei olnud 100% -lise tütaretevõtte ühinemine veel lõpule viidud, kanne äriregistris tehti 04.09.2007.

**11. AS NORMA (emaettevõtte) kasumiaruanne**

	01.01.2007- 31.03.2007 (nagu eelnevalt avaldatud)	01.01.2007- 30.06.2007 (nagu eelnevalt avaldatud)	01.01.2007- 31.03.2007 (korrigeeritud)	01.01.2007- 30.06.2007 (korrigeeritud)	<b>Tuhandetes kroonides</b>	
					<b>01.01.2007- 30.09.2007</b>	01.01.2006- 30.09.2006
Müügitulu	281 525	592 171	283 104	593 871	<b>893 750</b>	745 446
Müüdid toodangu kulu	-243 454	-509 495	-243 835	-509 832	<b>-766 308</b>	-631 293
<b>Brutokasum</b>	<b>38 071</b>	<b>82 676</b>	<b>39 269</b>	<b>84 039</b>	<b>127 442</b>	<b>114 153</b>
Turustuskulud	-5 326	-11 893	-5 326	-11 893	<b>-21 126</b>	-11 024
Tootearenduskulud	-6 110	-11 518	-6 110	-11 518	<b>-15 060</b>	-26 436
Üldhalduskulud	-6 375	-13 125	-7 071	-13 828	<b>-20 985</b>	-14 867
Muud äritulud	2 564	3 533	1 723	2 571	<b>3 481</b>	3 721
Muud ärikulud	-83	-502	-84	-503	<b>-1 063</b>	-755
<b>Äri kasum</b>	<b>22 741</b>	<b>49 171</b>	<b>22 401</b>	<b>48 868</b>	<b>72 689</b>	<b>64 792</b>
Finantstulud/kulud	4 582	9 627	4 592	9 631	<b>14 341</b>	10 514
<b>Kasum enne maksustamist</b>	<b>27 323</b>	<b>58 798</b>	<b>26 993</b>	<b>58 499</b>	<b>87 030</b>	<b>75 306</b>
Tulumaks	0	-18 615	0	-18 615	<b>-18 615</b>	-19 714
<b>Puhaskasum</b>	<b>27 323</b>	<b>40 183</b>	<b>26 993</b>	<b>39 884</b>	<b>68 415</b>	<b>55 592</b>

	01.01.2007- 31.03.2007 (nagu eelnevalt avaldatud)	01.01.2007- 30.06.2007 (nagu eelnevalt avaldatud)	01.01.2007- 31.03.2007 (korrigeeritud)	01.01.2007- 30.06.2007 (korrigeeritud)	<b>Tuhandetes eurodes</b>	
					<b>01.01.2007- 30.09.2007</b>	01.01.2006- 30.09.2006
Müügitulu	17 993	37 847	18 094	37 955	<b>57 121</b>	47 643
Müüdid toodangu kulu	-15 560	-32 563	-15 584	-32 584	<b>-48 976</b>	-40 347
<b>Brutokasum</b>	<b>2 433</b>	<b>5 284</b>	<b>2 510</b>	<b>5 371</b>	<b>8 145</b>	<b>7 296</b>
Turustuskulud	-340	-760	-340	-760	<b>-1 350</b>	-705
Tootearenduskulud	-390	-736	-391	-736	<b>-963</b>	-1 690
Üldhalduskulud	-407	-839	-452	-884	<b>-1 341</b>	-950
Muud äritulud	164	226	110	164	<b>223</b>	238
Muud ärikulud	-5	-32	-5	-32	<b>-68</b>	-48
<b>Äri kasum</b>	<b>1 453</b>	<b>3 143</b>	<b>1 432</b>	<b>3 123</b>	<b>4 646</b>	<b>4 141</b>
Finantstulud/kulud	293	615	293	616	<b>916</b>	672
<b>Kasum enne maksustamist</b>	<b>1 746</b>	<b>3 758</b>	<b>1 725</b>	<b>3 739</b>	<b>5 562</b>	<b>4 813</b>
Tulumaks	0	-1 190	0	-1 190	<b>-1 190</b>	-1 260
<b>Puhaskasum</b>	<b>1 746</b>	<b>2 568</b>	<b>1 725</b>	<b>2 549</b>	<b>4 373</b>	<b>3 553</b>

**12. Omakapitali muutuste aruanne (emaettevõttes)**

	Aktsiakapital nominaalväärtuses	Kohustuslik reservkapital	Tuhandetes kroonides	
			Jaotamata kasum	Kokku omakapital
<b>31.12.2005</b>	<b>132 000</b>	<b>13 200</b>	<b>694 262</b>	<b>839 462</b>
Dividendid			-66 000	-66 000
Puhaskasum			55 592	55 592
<b>30.09.2006</b>	<b>132 000</b>	<b>13 200</b>	<b>683 854</b>	<b>829 054</b>
Puhaskasum	-	-	30 314	30 314
<b>31.12.2006</b>	<b>132 000</b>	<b>13 200</b>	<b>714 168</b>	<b>859 368</b>
Puhaskasum			27 323	27 323
<b>31.03.2007 Eelnevalt esitatud</b>	<b>132 000</b>	<b>13 200</b>	<b>741 491</b>	<b>886 691</b>
Dividendid			-66 000	-66 000
Puhaskasum			12 860	12 860
<b>30.06.2007 Eelnevalt esitatud</b>	<b>132 000</b>	<b>13 200</b>	<b>688 391</b>	<b>833 551</b>
<b>31.12.2006</b>	<b>132 000</b>	<b>13 200</b>	<b>714 168</b>	<b>859 368</b>
Ühinemine			9 072	9 072
Puhaskasum			26 993	26 993
<b>31.03.2007 Korrigeeritud</b>	<b>132 000</b>	<b>13 200</b>	<b>750 233</b>	<b>895 433</b>
Dividendid			-66 000	-66 000
Puhaskasum			12 891	12 891
<b>30.06.2007 Korrigeeritud</b>	<b>132 000</b>	<b>13 200</b>	<b>697 124</b>	<b>842 324</b>
Puhaskasum			28 531	28 531
<b>30.09.2007</b>	<b>132 000</b>	<b>13 200</b>	<b>725 655</b>	<b>870 855</b>

	Aktsiakapital nominaalväärtuses	Kohustuslik reservkapital	Tuhandetes eurodes	
			Jaotamata kasum	Kokku omakapital
<b>31.12.2005</b>	<b>8 436</b>	<b>844</b>	<b>44 371</b>	<b>53 651</b>
Dividendid			-4 218	-4 218
Puhaskasum			3 553	3 553
<b>30.09.2006</b>	<b>8 436</b>	<b>844</b>	<b>43 706</b>	<b>52 986</b>
Puhaskasum			1 937	1 937
<b>31.12.2006</b>	<b>8 436</b>	<b>844</b>	<b>45 643</b>	<b>54 923</b>
Puhaskasum			1 746	1 746
<b>31.03.2007 Eelnevalt esitatud</b>	<b>8 436</b>	<b>844</b>	<b>47 390</b>	<b>56 670</b>
Dividendid			-4 218	-4 218
Puhaskasum			822	822
<b>30.06.2007 Eelnevalt esitatud</b>	<b>8 436</b>	<b>844</b>	<b>43 994</b>	<b>53 274</b>
<b>31.12.2006</b>	<b>8 436</b>	<b>844</b>	<b>45 643</b>	<b>54 923</b>
Ühinemine			580	580
Puhaskasum			1 725	1 725
<b>31.03.2007 Korrigeeritud</b>	<b>8 436</b>	<b>844</b>	<b>47 948</b>	<b>57 229</b>
Dividendid			-4 218	-4 218
Puhaskasum			824	824
<b>30.06.2007 Korrigeeritud</b>	<b>8 436</b>	<b>844</b>	<b>44 554</b>	<b>53 834</b>
Puhaskasum			1 824	1 824
<b>30.09.2007</b>	<b>8 436</b>	<b>844</b>	<b>46 378</b>	<b>55 658</b>

Vastavalt Äriseadustiku nõuetele moodustab kohustuslik reservkapital 10% aktsiakapitalist. Kohustuslikku reservkapitali võib kasutada eelmiste perioodide kahjumite katmiseks või aktsiakapitali suurendamiseks. Kohustuslikust reservkapitalist ei tehta väljamakseid aktsionäridele.

**Juhatuse allkirjad 2007. aasta 3. kvartali vahearuandele**

AS Norma 2007 3. kvartali vahearuanne allkirjastamine 30.novembril 2007:




Peep Siimon  
Juhatuse esimees



Ivar Aas  
Juhatuse liige



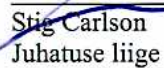
Ülle Jõgi  
Juhatuse liige



Garri Krieger  
Juhatuse liige



Kaido Salurand  
Juhatuse liige



Stig Carlson  
Juhatuse liige