

# AS Norma

## Vahearuanne

31.detsembril 2006. aastal lõppenud 4. kvartali kohta

Juriidiline aadress:	Laki 14 10 621 Tallinn Eesti Vabariik
Äriregistri nr.	10043950
Telefon:	6 500 442
Faks:	6 500 134
Aruandeperioodi algus ja lõpp:	01.01.2006-31.12.2006

## Sisukord

TEGEVUSARUANNE	3
KONSOLIDEERITUD RAAMATUPIDAMISE VAHEARUANNE	10
Juhatus e kinnitus raamatupidamise vahearuandele	10
Konsolideeritud bilanss	11
Konsolideeritud kasumiaruanne	12
Konsolideeritud omakapitali muutuste aruanne	13
Konsolideeritud rahavoogude aruanne	14
Raamatupidamisarvestuse põhimõtted ja hinnagud	15
Lisad konsolideeritud finantsaruannetele	21
Note 1 Raha ja raha ekvivalendid	21
Note 2 Lühiajalised finantsinvesteeringud	21
Note 3 Varud	21
Note 4 Materiaalne põhivara	21
Note 5 Immateriaalne põhivara	23
Note 6 Aktsiakapital	24
Note 7 Segmantide informatsioon	24
Note 8 Müüdid toodete kulu	26
Note 9 Tehingud seotud osapooltega	26
Note 10 AS Norma (emaettevõtte) bilanss	27
Note 11 AS Norma (emaettevõtte) kasumiaruanne	28
Note 12 Omakapitali muutuste aruanne (emaettevõttes)	28
JUHATUSE ALLKIRJAD IV KVARTALI 2006.A VAHAARUANDELE	29

## TEGEVUSARUANNE

### Tegevusvaldkond

AS Norma (edaspidi ka “emaettevõtte”) ja tema tütaretevõtete (edaspidi koos ka “kontsern”) peamine tegevusvaldkond on autoohutusrihmade ja nende komponentide tootmine ja müük. Valmistatakse ka autodetaile ning stantse ja plastivaluvorme pressidele. Inseneriteenust osutatakse autoohutussüsteemide ning ohutusrihmade komponentide väljatöötamise ning adapteerimise osas.

### Tegevuskeskkonna areng

AS Norma ühel olulisemal turul Venemaal toodeti 2006.a. 4. kvartalis 318 tuhat sõiduautot, seda oli 11% enam kui aasta varem samal perioodil. Välismaiste tootjate poolt Venemaal väljalastud sõiduautode arv kasvas 101% ulatudes 97 tuhandeni. Viimaste turuosa oli neljandas kvartalis 31% (2005 IV kv.:17%).

Kogu 2006.a. vältel kasvas autotootmine Venemaal 2006.aastal 10,8%, toodeti ligi 1,5 miljonit sõidukit, neist 1,17 miljonit sõiduautot (2005: 1,07 miljonit).

Suurima turuosalisena tootis AutoVAZ 766 tuhat autot, mis oli 6,1% enam kui aasta varem, ning lisaks toodeti 200 tuhat (2005: 190 tuhat) autokomplekti, mis koostati teistes Venemaa, Ukraina ja Kasahstani jt. riikide tehastes. AutoVAZ müüs aruandeperioodil 724 tuhat autot (2005: 745 tuhat), 99 tuhat autot eksporditi.

GAZ müüs 51 tuhat sõiduautot Volga, mis on 7% vähem kui 2005.a., ent kerge kaubaautode ja -busside Gazell ja Sobol müük kasvas 17% 165 tuhande autoni. IZavtos toodeti 65 tuhat sõiduautot (2005: 53 tuhat), kasv 23%. 29 tuhat moodustasid seal komplekteeritavad Ladad, 24 tuhat KIA Spektra mudelit ning 12 tuhat IZ furgooni.

Välismaised autotootjad (suurimad Ford, Renault, Hyundai) valmistasid 280 tuhat (2005: 164 tuhat) sõiduautot. Välismaiseks autotootjaks loetakse ka AutoVAZi ja General Motorsi ühissettevõtet GM-AutoVaz, kus toodeti 48 tuhat autot Chevrolet Niva ja Chevrolet Viva. Eelmise aastaga võrreldes, kui toodeti 52 tuhat, toimus langus 7,6%.

Lääne autoturul osaleb AS Norma eelkõige koostöös emaettevõtte Autoliv AB-ga. Autoohutusrihmade müügi suurimaks lõpp-kliendiks on Volvo Car Corporation, väiksemas mahus tarnitakse ka Saab Automobile, Volvo Group (Volvo Trucks, Volvo Buses) mudelitele.

Volvo Car Corporation tootis 2006. aastal 439 tuhat (2005: 467 tuhat) autot, neist 248 (2005: 268 tuhat) Belgias. AS Norma koostatud ohutusrihmade tarnitakse nii Volvo Belgia kui Rootsi tehastesse, müüdüd rihmade kogus kerkis 3,9% 2,44 miljoni tükini.

### Äritegevuse hooajalisus

Rootsi autotootjad on kollektiivselt puhkusel juulis ning detsembris jõulude ja uusaasta vahelisel ajal, Venemaal puhatakse jaanuaris. Neil perioodidel on ka AS Norma kui tarnija käive vastavalt madalam.

### Tähtsamad sündmused

#### Arendusprojektid

Koostöös Autolivi inseneridega teostatakse auto-ohutussüsteemi väljatöötlust AutoVAZ-i järgmisele arendusprojektile Lada Priora, praegu tootmises oleva Lada 2110 uuendus 2170-ks, mis peab tootmisse jõudma 2008. a.

### Kvaliteedi tagamine

2006. aasta 4. kvartalis täitis AS Norma oma tähtsamaid kvaliteedieesmärke järgnevalt:

- 1) klientidelt tagastatud toodete arv miljoni toote kohta - 11
- 2) ning tarnetäpsus keskmiselt - 98%.

### Aruandeaastal toimunud investeeringud

2006. aasta neljandas kvartalis investeeriti kontsernis uute tehnoloogiate juurutamiseks, tootmisvõimsuste laiendamiseks, tootmisprotsesside efektiivsuse tõstmiseks ja töökeskkonna kaasajastamiseks 15,6 milj. krooni (1,0 milj. eurot).

Kontserni 2006.a. 4.kvartali investeeringud jagunesid valdkonniti järgmiselt:

Metallitöötlemise seadmed	9,2 milj. kr. (0,59 milj. eurot)
Koosteliinid	4,2 milj. kr. (0,27 milj. eurot)
Ruumide ja rajatiste remont	0,9 milj. kr. (0,06 milj. eurot)
Infotehnoloogia	0,7 milj. kr. (0,04 milj. eurot)
Muud	0,6 milj. kr. (0,04 milj. eurot)

### Kontserni tähtsamad näitajad

Majandustegevus	IV kvartal	IV kvartal	IV kvartal	IV kvartal	Muutus** %
	2006 milj. EEK*	2005 milj. EEK*	2006 milj.eurot*	2005 milj.eurot*	
Müügitulu	<b>286,9</b>	239,0	<b>18,3</b>	15,3	20,0
Brutokasum	<b>47,0</b>	40,9	<b>3,0</b>	2,6	14,9
Brutokasumi määr <sup>1</sup>	16,4	17,1			-4,1
Äri kasum	<b>26,6</b>	17,9	<b>1,7</b>	1,1	48,6
Äri kasumi määr <sup>2</sup>	9,3	7,5			24,0
EBITDA (kasum enne finants- tuluseid ja makse, amortisatsiooni- kulu lisatud)	<b>42,3</b>	34,3	<b>2,7</b>	2,2	23,3
Kasum enne makse	<b>30,0</b>	20,2	<b>1,9</b>	1,3	48,5
Maksueelse kasumi määr <sup>3</sup>	10,5	8,5			23,5
Puhaskasum	<b>30,0</b>	20,2	<b>1,9</b>	1,3	48,5
Puhaskasumi määr <sup>4</sup>	10,5	8,5			23,5
Käibekapital <sup>5</sup>	<b>513,7</b>	366,0	<b>32,8</b>	23,4	40,4
Töötajate keskmine arv kuus	<b>941</b>	935			0,6

\* ühik ei kehti kasumi määrade ja töötajate keskmise arvu kohta kuus

\*\*kasumimäärade muutus on toodud võrreldavate perioodide määrade vahena

<sup>1</sup> Brutokasumi määr - brutokasumi protsent müügitulust

<sup>2</sup> Äri kasumi määr - äri kasumi protsent müügitulust

<sup>3</sup> Maksueelse kasumi määr - maksueelse kasumi protsent müügitulust

<sup>4</sup> Puhaskasumi määr - puhaskasumi protsent müügitulust

<sup>5</sup> Käibekapital - käibevara v.a. raha ja raha ekvivalendid (deposiidid tähtajaga < 3 kuud; intressifondiosakud) miinus lühiajalised kohustused perioodi lõpul

### Aksia ja dividendiga seotud näitajad

	IV kvartal 2006 EEK*	IV kvartal 2005 EEK*	IV kvartal 2006 euro*	IV kvartal 2005 euro*	Muutus %
Aktsiate arv (miljonites)	13,2	13,2	13,2	13,2	0,0
Tulu aksia kohta <sup>6</sup>	2,28	1,53	0,13	0,10	49,0
Omakapital aksia kohta <sup>7</sup>	65,7	64,2	4,2	4,1	2,3

\* ühik ei kehti aktsiate arvu kohta

<sup>6</sup>Tulu aksia kohta - puhaskasum aksia kohta kroonides: ettevõtte ei ole potentsiaalselt emiteeritavaid lihtaktsiaid, mistõttu on lahustatud puhaskasum aksia kohta sama, mis tava puhaskasum aksia kohta.

<sup>7</sup>Omakapital aksia kohta - kogu omakapital aksia kohta kroonides

### Müük

Kontserni müügitulu 2006. aasta neljandas kvartalis oli 286,9 miljonit krooni (18,3 milj. eurot), mis on 20% enam kui 2005. aasta samal perioodil (239,0 miljonit krooni; 15,3 MEUR). 86% (2005 4.kv.: 90%) müügitulust moodustasid turvavööd. Muudest toodetest ja teenustest olid olulisemad ohutusrihma komponentide müük Autolivi teistele ettevõtetele, stantside ja pressvormide müük ning ohutussüsteemide väljatöötamise alaste inseneriteenuste osutamine.

AS Norma eksportis 2006.a. 4. kvartalis nagu ka aasta varem 98% toodangust, 53% (2005 4.kv.: 57%) sellest viidi Rootsi, 38% (2005 4.kv.: 34%) Venemaale ning 5% (2005 4.kv.: 4%) Saksamaale. Müük Venemaale kasvas 36%. Müük Venemaa tõusu tagasid suurenenud tellimused AutoVAZ-st ja GAZ-st.

Müük kontserni ematöötajatele Autolivi moodustas 171,1 miljonit krooni (11,0 MEUR), kasv 21% võrreldes sama perioodiga aasta varem.

Kontserni müügitulu 2006. aastal oli 1047,5 miljonit krooni, mis on 7,4% enam, kui 2005. aastal (975,6 miljonit krooni). 83,9% (2005: 89,5%) müügitulust moodustasid ohutusrihmad. Ohutusrihma komponentide müük Autolivi teistele ettevõtetele kasvas 65 (4 MEUR) miljonit krooni võrreldes 2005. aastaga.

Müük Venemaale kasvas 15,4%, Saksamaale 40,8%, viimane Autolivi ohutusrihmade komponentide arvel. 41,5% suurenes müük Tsehhi, kuhu tarnitakse ohutusrihmu bussidele. 7,5% tõusis ohutusrihmade eksport Ukrainasse.

Müük ematöötajatele Autolivi erinevatele allüksustele kasvas 2005. aastaga võrreldes 8,9% 646,3 miljoni kroonini (41,3 MEUR). 79,3% (2005: 91%) müügist Autolivile moodustas ohutusrihmade müük. Müüdüd rihmade kogus kerkis 3,9% (2005: 9%) 2,44 miljoni tüki, ohutusrihmade komponentide müük kasvas 105%.

Teisteks suuremateks läänepoolseteks klientideks olid Khimaira (Volvo bussid), Karosa, Iris Bus-IVECO, Intersafe ning Van - Hool, kellele põhiliselt tarnitakse ohutusrihmu busside ja veoautode tarbeks. Müük sellesse sektorisse kasvas 2005.a. võrreldes 2,1%.

### Kulud

Müüdüd toodete kulu suurenes 2006.a. neljandas kvartalis 21,1%, moodustades 83,6% käibest (2005 4.kv. 82,9%). Kulud toorainele ja materjalidele suurenesid 9,0 miljoni krooni (0,6 miljoni euro) võrra, s.o. 6,6%, moodustades 50,2% (2005 4.kv.: 56,5%) käibest. Oluliseim mõjur materjali hinnatõus oli tsingi ja nikli kallinemine käesoleval aastal.

Veoteenuste kulu kasvas aastaga 26,4%, 2,3%-lt käibest 2,4%-ni.

Tööjõukulu oli tootmises 2006.a. 4. kvartalis 42,2 miljonit krooni (2,7 miljonit eurot), tõus aastaga 28,8%. Tootmise tööjõukulu osatähtsus netokäibes moodustas 14,7% (2005 IV kv.: 13,7%).

Töötajaid oli kontsernis kvartali lõpul 947, kuus keskmiselt 941, mis oli 6 töötaja võrra enam kui samal perioodil aasta varem.

Turustuskulud suurenesid vaadeldaval perioodil 1,8 miljoni krooni (0,1 miljoni euro) võrra ulatudes 2,0% (2005 4.kv.:1,7%) käibest. Üldhalduskulude tõus oli 3,7 miljonit krooni (0,2 miljonit eurot), üldhalduskulud moodustasid 2,8% (2005 IV kv.: 1,8%) käibest. Tootearenduskulud vähenesid 4,5 miljoni krooni (0,3 miljoni euro) võrra, moodustades 3,0% (2005 4.kv.: 5,5%) käibest.

### Kasum ja rentaablus

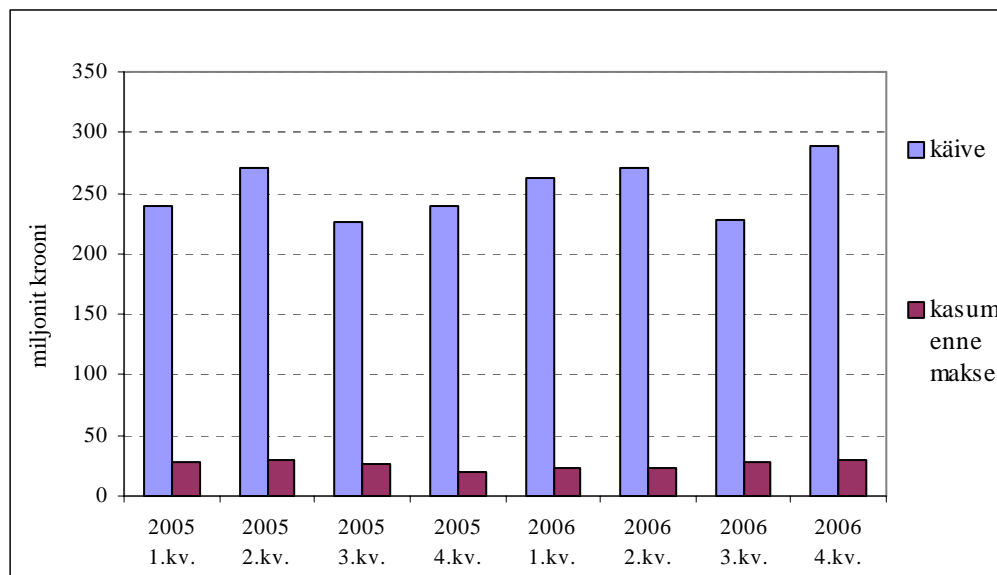
Kontserni brutokasum oli 2006.a. 4. kvartalis 47,0 (2005 4.kv.: 40,9) miljonit krooni ehk 3,0 (2005 4.kv.: 2,6) miljonit eurot, mis on 16,4% (2005 4.kv.: 17,1%) käibest. Brutokasum tõusis küll 14,9% (6,1 miljonit krooni; 0,4 miljonit eurot), kuid kasumimäär langes 4,1%, seda eelkõige tooraine- ja tööjõukulu tõusu tõttu.

Ärikasum kasvas 8,7 miljoni krooni (0,6 miljoni euro) võrra ulatudes 26,6 miljoni kroonini (1,7 miljoni euroneni), moodustades 9,3% (2005 4.kv.: 7,5%) käibest.

Kasum enne makse kasvas 48,5%, s.o. 9,8 miljoni krooni (0,6 miljonit euro) võrra 30,0 miljoni kroonini (1,9 miljonit eurot), mis oli 10,5 % (2005 4.kv.: 8,5%) käibest. Finantstulud kasvasid 46,3% 3,4 miljoni kroonini (0,2 miljonit eurot).

Puhaskasumiks kujunes 2006.a. 4. kvartalis 30,0 (2005 4.kv.: 20,2) miljonit krooni (vastavalt 1,9 ja 1,3 miljonit eurot).

### Kontserni käibe ja maksueelse kasumi kvartaalne dünaamika 2005-2006



### Rahavood ja kapitali kasutamine

Kontserni rahavoog äritegevusest oli 2006. aasta detsembri lõpuks 159 (2005: 206) miljonit krooni (vastavalt 10,2 ja 13,1 MEUR). Kahanemine 46 (2,9 MEUR) miljonit krooni tulenes eelkõige lühiajaliste nõuete ja kohustuste muutusest. Materiaalsesse ja immateriaalsesse põhivarasse investeeriti 54 (3,5 MEUR) miljoni krooni võrra vähem kui 2005.aastal, finantsinvesteeringute saldo aga suurenes 167 (10,7 MEUR) miljoni krooni võrra, rahavoog investeeringutest kokku perioodi jooksul -166 (2005: -55) miljonit krooni (vastavalt -11 ja -3 MEUR), finantseerimisest -86 (2005: -87) miljonit krooni (vastavalt -5 ja -6 MEUR).

Raha ja likviidsete väärtpaperite osatähtsus oli 2006.a. detsembri lõpus 50,8% (2005: 47,0%) varade mahust. Käibekapitali (lühiajalised investeeringud, nõuded, ettemaksed, varud miinus lühiajalised kohustused) oli 31. detsembril 2006. a. seisuga 514 (2005: 366) miljonit krooni (vastavalt 32,8 ja 23,4 MEUR), põhitegevuseks kasutatud käibekapital (nõuded, ettemaksed, varud miinus lühiajalised kohustused) oli 98 (2005: 103) miljonit krooni (vastavalt 6,3 ja 6,6 MEUR).

Likviidsuse juhtimisel ja finantsinvesteeringute tegemisel oli AS Norma ka 2006.a. neljandas kvartalis traditsiooniliselt konservatiivne. Eesti pankade Eesti krooni ja euro erineva pikkusega depositeid ja intressifondi osakute kõrval deponeeriti lühiajaliselt vahendeid ka Autoliv AB Finantsturgude Divisjoni, mis võimaldas teha lühiajalist rahapaigutust kõrgema intressiga, kui seda on turul pakutavatel hoistel.

Põhivarad moodustasid 26,4% varadest, kahanemine aastaga 36 (2,3 MEUR) miljonit krooni materiaalse põhivara 22 (1,4MEUR) ja pikaajaliste finantsinvesteeringute 11 (0,7 MEUR) miljoni kroonise vähenemise tõttu.

Pikaajalisi kohustusi kontsernil ei ole. Investeeringuid ja äritegevust finantseeritakse omakapitali arvel.

Konserni omakapital kasvas 12 kuu vältel 20 (1,3 MEUR) miljonit krooni, ulatudes aruandeaasta lõpuks 868 (2005: 848) miljoni kroonini (vastavalt 55 ja 54 MEUR). Omakapitali osakaal bilansis oli 87,0% (2005: 89,5%). Vaba omakapital oli detsembri lõpul 722 (2005: 703) miljonit krooni (vastavalt 46 ja 45 MEUR).

### Aktsiaturg ja dividendid

AS Norma on emiteerinud 13,2 miljonit lihtaktsiat, mis annavad aktsia kohta ühe hääleõiguse ja mille nominaalväärtus on 10 krooni. Emiteeritud aktsiate hulk ja nominaalväärtus ei ole 1997.aastal börsil noteerimisest saati muutunud.

2006. aastal maksti aktsionäridele dividende 66,0 (4,2 MEUR) miljonit krooni ehk 5 (0,32 EUR) krooni aktsia kohta nagu ka kolmel eelneval aastal. Käesoleval ajal ei näe AS Norma juhatust vajadust oluliselt muuta aktsia kohta makstava dividendi suurust.

Nii lahustatud kui tava puhaskasum aktsia kohta oli 2006.a. 4.kvartalis 2,28 (2005 4.kv.: 1,53) krooni (vastavalt 0,15 ja 0,10 eurot).

AS Norma aktsiad noteeriti 1997.a. Tallinna Börsi põhinimekirjas koodi NRM1T all, lisaks kaubeldakse aktsiatega veel Frankfurdi ja Berliini börsidel.

Aktsia hinna (kroonides) liikumine ja kauplemissummad Tallinna Börsil neljandas kvartalis 2006.a.



AS Norma aktsiaraamatusse oli seisuga 31.12.2006 kantud 1507 (31.12.2005: 1503) aktsionäri, üle 5% osalus oli

Autoliv Ab	51,0%
Skandinaviska Enskilda Banken Ab kliendid	7,5%
ING LUXEMBOURG S.A.	7,4%
Hansa Ida-Euroopa Aktsiafond	5,6%

AS Norma nõukogu liikmetele ja nende lähedastele ei kuulunud 31.12.2006.a. seisuga AS Norma aktsiaid. AS Norma juhatuse liikmetest ja nende lähedastest omas 205 aktsiat juhatuse liige Garri Krieger. Aktsiaoptioone nõukogu ja juhatuse liikmetele välja antud ei ole.

### **Finantsriskid**

#### **Valuutariskid**

AS Norma on eksponeeritud valuutariskile eelkõige toodete ekspordi ja materjalide impordi ning oma Venemaal asuva tütarettevõtte varade tõttu.

AS Norma olulisem müügivaluuta on euro. Kontserni kulud on põhiliselt Eesti kroonides, eurodes, Rootsi kroonides ja Venemaa rublades. Põhilised ostu- ja müügilepingud on viidud euro alusele. Teiste valuutade riskid on maandatud kas sissetulevate ja väljaminevate rahavoogude ühtlustamisega või lepinguliste maksete sidumisega euro kursiga.

#### **Intressiriskid**

Et AS Norma finantseerimiseks võõrkapitali ei kasuta, on intressiriski hindamine oluline üksnes investeerimistegevuse suhtes. Deposiidid on fikseeritud intressiga, Hansapanga Intressifondi osakud kajastatakse turuväärtuses, s.t. võlakirjade intressimuutused turul mõjutavad ettevõtte investeringu väärtust. Arvestades investeringu suurus on võimaliku intressimuutuse mõju ebaoluline.

#### **Finantsturgude krediidirisk**

Ettevõtte maandab oma investeerimistegevuses krediidiriske tehes paigutusi üksnes tuntud pankade finantsinstrumentidesse ning Autoliv AB finantsturgude divisjoni deposiitidesse. Autolivi lühiajaline krediidireiting on Standard & Poor's järgi A2 ja Moody's hinnangul P2.

#### **Konsolideerimisgrupi struktuur**

AS Norma kontserni kuulus 2006. aasta neljandas kvartalis nagu kogu 2006. aasta jooksul AS Norma ja tema kaks 100%-lise osalusega tütarettevõtet.

Emaettevõtte tegevusvaldkonnaks on autoohutusrihmade ja nende komponentide tootmine ja müük, inseneriteenuse osutamine autoohutussüsteemide ning ohutusrihmade komponentide väljatöötamise ning adapteerimise osas.

Emaettevõtte käive oli 2006.a. 1030,4 (2005: 955,0) miljonit krooni (vastavalt 65,9 ja 61,0 MEUR), puhaskasum 85,9 (2005: 80,8) miljonit krooni (vastavalt 5,5 ja 5,2 MEUR), omakapital 859,4 (2005: 839,5) miljonit krooni (vastavalt 54,9 ja 53,7 MEUR).

Tütarettevõtte AS Tööriistavabrik tegevusalaks on rakiste - stantside ja plastmassi survevaluvormide projekteerimine, valmistamine ning remontimine. AS Tööriistavabrik kuulub strateegilise tähtsusega lülina AS Norma tootmisahelasse. AS Tööriistavabrik käive 2006. aastal oli 34,7 (2005: 32,8) miljonit krooni (vastavalt 2,2 ja 2,1 MEUR), puhaskasum 0,6 (2005: 1,9) miljonit krooni (vastavalt 0,04 ja 0,12 MEUR) ja omakapital 21,2 (2005: 20,6) miljonit krooni (vastavalt 1,4 ja 1,3 MEUR). Kontserniväline käive moodustas 16,5 (2005: 16,7) miljonit krooni (vastavalt 1,05 ja 1,07 MEUR). Müük emaettevõttele 18,1 (2005: 16,1) miljonit krooni (vastavalt 1,2 ja 1,0 MEUR) ja teenuste ost emaettevõtelt 3,2 (2005: 3,0) miljonit krooni (vastavalt 0,2 ja 0,19 MEUR).



Venemaal asuva tütarettevõtte Norma-Osvar ZAO tegeleb AS Norma toodete ning teenuste müügi, ladustamise ja tolliprotseduuridega ning vajadusel AS Norma esindamisega Venemaal. Norma-Osvar ZAO müügi käive oli 2006.a. 23,3 (2005: 16,1) miljonit krooni (vastavalt 1,5 ja 1,0 MEUR), kahjum 0,4 (2005: 0,3) miljonit krooni (vastavalt 0,03 ja 0,02 MEUR) ja omakapital 0,4 (2005: 0,9) miljonit krooni (vastavalt 0,03 ja 0,06 MEUR). Kontserniväline käive moodustas 23,3 (2005: 16,1) miljonit krooni (vastavalt 1,5 ja 1,0 MEUR). Kogu müüdud kauba ja teenused omandab tütarettevõtte emaettevõttelt. Emaettevõtte tegevusvaldkonnaks on autoohutusrihmade ja nende komponentide tootmine ja müük, inseneriteenuse osutamine autoohutussüsteemide ning ohutusrihmade komponentide väljatöötamise ning adapteerimise osas.

### Juhtimisstruktuur

AS Norma kui juriidilise isiku kõrgeimaks juhtimisorganiks on aktsionäride üldkoosolek, mis valib ka nõukogu liikmed. AS Norma nõukogu on 6 liikmeline ja selle 3 liiget esindavad enamusaktsionäri Autoliv AB-d: Autolivi viitsepresident õigusosalal Jörgen Svensson (nõukogu esimees), Autoliv Euroopa Rihmadivisjoni seenior viitsepresident Rolf Henke ja Autoliv Euroopa Õhkpätkjade divisjoni seenior viitsepresident Leif Berntsson. 3 nõukogu sõltumatut liiget esindavad avalikkust: vandeadvokaat Aare Tark Tark & Co Advokaadibüroost, Balti Juhtimiskonverentsi OÜ juhatuse esimees Toomas Tamsar ja OÜ Someri Trade juhatuse esimees Raivo Erik.

AS Norma nõukogu poolt valitud juhatuse esimees on 6 liikmeline: tegevdirektor Peep Siimon (juhatuse esimees), müügidirektor Ivar Aas, Ohutusrihmade divisjoni direktor Stig Carlson, finantsdirektor Ülle Jõgi, kvaliteedidirektor Garri Krieger ja ostudirektor Kaido Salurand.

Peep Siimon



Juhatuse esimees

### Juhatuse kinnitus vahearuandele

Juhatus kinnitab AS-i Norma 2006.a. 4. kvartali vahearuanne koostamise õigsust ja täielikkust:


- 1) vahearuanne koostamisel rakendatud arvestusmeetodid on vastavuses rahvusvaheliste finantsaruandluse standarditega, nagu need on vastu võetud Euroopa Liidu poolt;
- 2) vahearuanne kajastab emaettevõtja ja kontserni finantsseisundit ning majandustulemusi õigesti ja õiglaselt;
- 3) emaettevõtja ja kontserni kuuluvad äriühingud on jätkuvalt tegutsevad äriühingud.

Peep Siimon



Juhatuse esimees

Ivar Aas



Juhatuse liige

Ülle Jõgi



Juhatuse liige

Garri Krieger




Juhatuse liige

Kaido Salurand



Juhatuse liige

Stig Carlson



Juhatuse liige

Tallinn, 26. veebruar 2007

## Konsolideeritud bilanss

A k t i v a (vara)	Tuhandetes kroonides		Tuhandetes eurodes		Lisa
	31.12.2006	31.12.2005	31.12.2006	31.12.2005	
Käibevara					
Raha ja pangakontod	<b>90 918</b>	183 029	<b>5 811</b>	11 698	1
Lühiajalised finantsinvesteeringud	<b>415 553</b>	262 873	<b>26 559</b>	16 801	2
Nõuded ja ettemaksed	<b>133 028</b>	111 803	<b>8 502</b>	7 146	
Ettemaksed	<b>1 242</b>	1 539	<b>79</b>	98	
Varud	<b>93 919</b>	89 782	<b>6 002</b>	5 738	3
Käibevara kokku	<b>734 660</b>	649 026	<b>46 953</b>	41 481	
Põhivara					
Pikaajalised finantsinvesteeringud	<b>0</b>	10 953	<b>0</b>	700	
Pikaajalised nõuded	<b>378</b>	455	<b>25</b>	29	
Materiaalne põhivara	<b>248 757</b>	271 220	<b>15 898</b>	17 334	4, 7
Immateriaalne põhivara	<b>13 818</b>	16 134	<b>883</b>	1 031	5, 7
Põhivara kokku	<b>262 953</b>	298 762	<b>16 806</b>	19 094	
Aktiva (vara) kokku	<b>997 613</b>	947 788	<b>63 759</b>	60 575	7
P a s s i v a (kohustused ja omakapital)					
Kohustused					
Lühiajalised kohustused					
Võlad	<b>128 923</b>	94 499	<b>8 239</b>	6 040	
Ettemaksed	<b>1 138</b>	3 375	<b>73</b>	216	
Lühiajalised eraldised	<b>0</b>	2 094	<b>0</b>	134	
Lühiajalised kohustused kokku	<b>130 061</b>	99 968	<b>8 312</b>	6 389	
Kohustused kokku	<b>130 061</b>	99 968	<b>8 312</b>	6 389	
Omakapital					
Aktiivkapital nominaalväärtuses	<b>132 000</b>	132 000	<b>8 436</b>	8 436	6
Kohustuslik reservkapital	<b>13 200</b>	13 200	<b>844</b>	844	
Jaotamata kasum	<b>722 352</b>	702 620	<b>46 167</b>	44 906	
Omakapital kokku	<b>867 552</b>	847 820	<b>55 447</b>	54 186	
Passiva kokku	<b>997 613</b>	947 788	<b>63 759</b>	60 575	

## Konsolideeritud kasumiaruanne

	TUHANDETES		KRONIDES		Lisa
	01.10.06- 31.12.06	01.01.06- 31.12.06	01.10.05- 31.12.05	01.01.05- 31.12.05	
Müügitulu	<b>286 872</b>	<b>1 047 493</b>	239 006	975 575	7
Müüdüd toodangu kulu	<b>-239 825</b>	<b>-881 179</b>	-198 077	-808 470	8
Brutokasum	<b>47 047</b>	<b>166 314</b>	40 929	167 105	
Turustuskulud	<b>-5 795</b>	<b>-16 820</b>	-3 982	-13 440	
Tootearenduskulud	<b>-8 618</b>	<b>-35 179</b>	-13 126	-38 875	
Üldhalduskulud	<b>-8 048</b>	<b>-25 684</b>	-4 388	-21 817	
Muud äritulud	<b>4 222</b>	<b>6 194</b>	-653	4 657	
Muud ärikulud	<b>-2 176</b>	<b>-3 365</b>	-880	-4 306	
Ärikasum	<b>26 632</b>	<b>91 460</b>	17 901	93 324	7
Finantstulud	<b>3 402</b>	<b>13 987</b>	2 325	10 817	
Kasum enne maksustamist	<b>30 034</b>	<b>105 447</b>	20 226	104 141	
Tulumaks	<b>16</b>	<b>-19 715</b>	0	-20 842	
Aruandeaasta kasum	<b>30 050</b>	<b>85 732</b>	20 226	83 299	6
Tava ja lahustatud puhaskasum aktsia kohta kroonides	<b>2,28</b>	<b>6,49</b>	1,53	6,31	6

## Konsolideeritud kasumiaruanne

	TUHANDETES		EURODES		Lisa
	01.10.06- 31.12.06	01.01.06- 31.12.06	01.10.05- 31.12.05	01.01.05- 31.12.05	
Müügitulu	<b>18 334</b>	<b>66 947</b>	15 275	62 351	7
Müüdüd toodangu kulu	<b>-15 328</b>	<b>-56 318</b>	-12 659	-51 671	8
Brutokasum	<b>3 006</b>	<b>10 629</b>	2 616	10 680	
Turustuskulud	<b>-370</b>	<b>-1 075</b>	-255	-859	
Tootearenduskulud	<b>-551</b>	<b>-2 248</b>	-839	-2 485	
Üldhalduskulud	<b>-514</b>	<b>-1 642</b>	-280	-1 394	
Muud äritulud	<b>270</b>	<b>396</b>	-42	298	
Muud ärikulud	<b>-139</b>	<b>-215</b>	-56	-275	
Ärikasum	<b>1 702</b>	<b>5 845</b>	1 144	5 965	7
Finantstulud	<b>217</b>	<b>894</b>	149	691	
Kasum enne maksustamist	<b>1 919</b>	<b>6 739</b>	1 293	6 656	
Tulumaks	<b>1</b>	<b>-1 260</b>	0	-1 332	
Aruandeaasta kasum	<b>1 920</b>	<b>5 479</b>	1 293	5 324	6
Tava ja lahustatud puhaskasum aktsia kohta kroonides	<b>0,15</b>	<b>0,42</b>	0,10	0,40	6

## Konsolideeritud omakapitali muutuste aruanne

### TUHANDETES KROONIDES

	Aksiakapital nominaal- väärtuses	Kohustuslik reservkapital	Jaotamata kasum	Kokku omakapital
31.12.2004	132 000	13 200	685 321	830 521
<b>III kvartali puhaskasum</b>			63 073	63 073
Dividendid			-66 000	-66 000
<b>30.09.2005</b>	132 000	13 200	682 394	827 594
<b>IV kvartali puhaskasum</b>			20 226	20 226
<b>31.12.2005</b>	132 000	13 200	702 620	847 820
<b>III kvartali puhaskasum</b>			55 682	55 682
Dividendid			-66 000	-66 000
<b>30.09.2006</b>	132 000	13 200	692 302	837 502
<b>IV kvartali puhaskasum</b>			<b>30 050</b>	<b>30 050</b>
<b>31.12.2006</b>	<b>132 000</b>	<b>13 200</b>	<b>722 352</b>	<b>867 552</b>

### TUHANDETES EURODES

	Aksiakapital nominaal- väärtuses	Kohustuslik reservkapital	Jaotamata kasum	Kokku omakapital
31.12.2004	8 436	844	43 800	53 080
<b>III kvartali puhaskasum</b>			4 031	4 031
Dividendid			-4 218	-4 218
<b>30.09.2005</b>	8 436	844	43 613	52 893
<b>IV kvartali puhaskasum</b>			1 293	1 293
<b>31.12.2005</b>	8 436	844	44 906	54 186
<b>III kvartali puhaskasum</b>			3 559	3 559
Dividendid			-4 218	-4 218
<b>30.09.2006</b>	8 436	844	44 247	53 527
<b>IV kvartali puhaskasum</b>			1 920	1 920
<b>31.12.2006</b>	8 436	844	46 167	55 447

## Konsolideeritud rahavoogude aruanne

	Tuhandetes kroonides		Tuhandetes eurodes		Lisa
	2006	2005	2006	2005	
<b>Äritegevusest</b>					
Ärikasum	91 460	93 324	5 845	5 965	
Korrigeerimised:					
Kasum materiaalse põhivara likvideerimisest	-682	-83	-44	-5	
Põhivara amortisatsioon	61 380	62 740	3 923	4 010	4, 5
Põhivara allahindlus	0	1 046	0	67	4
Äritegevusega seotud käibevara vähenemine:					
Lühiajaliste nõuete, v.a. laenude muutus	-18 857	71 264	-1 205	4 554	
Varude muutus	-4 137	-3 024	-264	-193	3
Pikaajaliste nõuete, v.a. laenude muutus	0	500	0	32	
Kohustuste vähenemine:					
Lühiajaliste nõuete, v.a. laenude muutus	34 424	-11 733	2 200	-750	
Ettemaksete muutus	-2 237	-10 524	-143	-673	
Eraldiste muutus	-2 094	2 094	-134	134	
<b>Äritegevusest kokku</b>	<b>159 257</b>	<b>205 604</b>	<b>10 178</b>	<b>13 141</b>	
<b>Investeeringust</b>					
Materiaalse põhivara müük	2 432	1 120	155	71	
Materiaalse ja immateriaalse põhivara soetamine	-38 351	-91 970	-2 451	-5 878	4, 5
Väljaantud laenud	-80	-88	-5	-6	
Tagasisaadud laenud	129	296	8	19	
Finantsinvesteeringute soetus	-623 406	-197 930	-39 842	-12 650	
Finantsinvesteeringute müük	481 679	223 583	30 785	14 290	
Saadud intressid	12 037	10 474	769	669	
<b>Investeeringust kokku</b>	<b>-165 560</b>	<b>-54 515</b>	<b>-10 581</b>	<b>-3 485</b>	
<b>Finantseerimisest</b>					
Dividendide tulumaksu tasumine	-19 714	-20 842	-1 260	-1 332	
Makstud dividendid	-66 000	-66 000	-4 218	-4 218	6
<b>Finantseerimisest kokku</b>	<b>-85 714</b>	<b>-86 842</b>	<b>-5 478</b>	<b>-5 550</b>	
<b>Neto rahavoog</b>	<b>-92 017</b>	<b>64 247</b>	<b>-5 881</b>	<b>4 106</b>	
Muutused rahas ja raha ekvivalentides					
Raha ja raha ekvivalendid perioodi alguses:	183 029	118 208	11 698	7 555	
Juurdekasv	-92 017	64 247	-5 881	4 106	
Valuutakursi vahe	-94	574	-6	37	
Raha ja raha ekvivalendid perioodi lõpus, sh.: <i>raha ja pangakontod v.a. tähtajalised</i>	90 918	183 029	5 811	11 698	1
<i>deposiidid tähtajaga üle 3 kuu</i>	29 120	109 140	1 861	6 976	1
<i>Intrassifondi osakud</i>	61 798	73 884	3 950	4 722	1

## Konsolideeritud raamatupidamise vahearuanne

### Konsolideeritud vahearuanne koostamisel kasutatud arvestusmeetodid ja hindamisalused

Konsolideeritud raamatupidamise vahearuanne on koostatud kooskõlas rahvusvaheliste finantsaruandluse standarditega, nagu need on vastu võetud Euroopa Liidu poolt ja põhineb soetusmaksumuse printsiibil, v.a. juhtudel, mis on kirjeldatud järgnevas arvestusmeetodites teisiti (näiteks teatud finantsinstrumendid, mida kajastatakse õiglaselt väärtuses). Aruanne on koostatud tuhandetes Eesti kroonides.

Vastavalt Eesti Vabariigi äriseadustikule, kinnitatakse juhatuse poolt koostatud ja nõukogu poolt heaks kiidetud majandusaasta aruanne, mis sisaldab endas ka raamatupidamise aastaaruannet, aktsionäride üldkoosoleku poolt. Aktsionäridel on õigus juhatuse poolt koostatud ja kinnitatud majandusaasta aruannet mitte heaks kiita ning nõuda uue aruande koostamist.

Vastavalt muudetud või uute standardite nõuetele on muudetud vajadusel ka finantsaruannete informatsiooni esitusviisi (koos võrdlusandmete korrigeerimisega).

### Uued IFRS standardid vastu võetud majandusaasta jooksul

Majandusaasta jooksul võeti vastu uued standardid mis ei mõjuta Kontserni poolt rakendatavaid raamatupidamisprintsiipe. Nende standardite hulka kuuluvad: IAS 19 „Töövõtjate hüvitised – kindlustusmatemaatilised kasumid ja kahjumid, mitut tööandjat hõlmavad plaanid ja avalikustatav informatsioon” parandused, IFRIC 4 “Kindlaksmääramine, kas kokkulepe sisaldab renti”, IFRS 6 “Maavarade uuring ja hindamine”, IFRIC 5 “Õigus osalusele kahjutustamise, taastamise ja keskkonna parandamise fondides”, IFRS 4 “Kindlustuslepingud - finantsgarantiilepingud (muudatused)”, IAS 39 “Finantsinstrumendid: kajastamine ja mõõtmine (muudatused)” ja IAS 1 “Finantsaruannete esitamine (muudatused)”.

### Uued IFRS standardid ja tõlgendamine

Uued või muudetud standardid ja tõlgendused, mis on heaks kiidetud Euroopa Liidu poolt bilansi kuupäevaks, kuid mis jõustuvad peale bilansikuupäeva möödumist, ei oma mõju Kontserni poolt rakendatavatele raamatupidamisprintsiipidele. Nende standardite hulka kuuluvad: IFRIC 7 “Korrigeerimise kohaldamine vastavalt standardile IAS 29 “Finantsaruandlus hüperinflatsioonsetes majanduskeskkondades””, IFRIC 8 “IFRIC “ rakendusala”, IFRIC 9 “Varjatud tuletisinstrumentide ümberhindamine”.

Uued või muudetud standardid ja tõlgendused, mis on heaks kiidetud kuid ei ole Euroopa Liidu poolt bilansi kuupäevaks kinnitatud, kuid mis jõustuvad peale bilansikuupäeva möödumist, ei oma mõju Kontserni poolt rakendatavatele raamatupidamisprintsiipidele. Nende standardite hulka kuuluvad: IFRS 8 “Äritegevuse segmendid”, IFRIC 10 “Vahearuanne ja vata väärtuse langus”, IFRIC 11 “IFRS 2-Tehingud grupi ja omaaktsiatega”, IFRIC 12 “Teenuse kontsessioonileping”.

Järgnevad uued või muudetud standardid, mis on heaks kiidetud Euroopa Liidu poolt bilansi kuupäevaks, kuid mis jõustuvad peale bilansikuupäeva möödumist, omavad mõju Kontserni poolt rakendatavatele raamatupidamisprintsiipidele. Kontsern alles hindab uute ja muudetud standardite ning tõlgenduste võimalikku mõju Kontserni poolt rakendatavatele raamatupidamisprintsiipidele. Nende standardite hulka kuuluvad: IFRS 7 “Finantsinstrumendid: avalikustav teave”, IAS 1 “Finantsaruannete esitamine (muudatused)”. Vastavalt IFRS 7-le peab avalikustama informatsiooni, mis võimaldab finantsaruande kasutajal hinnata ettevõtte poolt kasutatavate finantsinstrumentide olulisust ning nende olemust ja neist tekkiva riski ulatust. IAS 1 muudatused nõuavad lisainformatsiooni avaldamist, mis võimaldaks finantsaruande kasutajal hinnata ettevõtte eesmärke, strateegiat ja investeeringute juhtimise protsessi.

### Konsolideerimise põhimõtted

Konsolideeritud raamatupidamise aastaaruanne sisaldab AS-i Norma ning selle tütarettevõtete finantsnäitajaid konsolideerituna rida-realt.

Tütarettevõtted on ettevõtted, milles kontsernile kuulub rohkem kui pool hääleõiguslikest aktsiatest või kontsern kontrollib muul moel ettevõtte finants- ja tegevuspoliitikat. Tütarettevõtteid konsolideeritakse alates selle ostukuupäevast (kontrolli omandamise hetkest) kuni müügikuupäevani (kontrolli kaotamise hetkeni).

Tütarettevõtted koostavad oma finantsaruandeid sama perioodi kohta ja kasutavad oma aruannete koostamisel olulises osas samu arvestuspõhimõtteid, mis emaettevõttegi. Kõik kontsernisisesed tehingud, nõuded ja kohustused ning realiseerimata kasumid ja kahjumid kontserni ettevõtete vahel toimunud tehingutelt on konsolideeritud raamatupidamise aastaaruandes täies ulatuses elimineeritud. Realiseerimata kahjumid ei elimineerita, kui sisuliselt on tegemist vara väärtuse langusega.

### Välisvaluutad

Emaettevõtte arvestusvaluuta on Eesti kroon, mis on ka käesoleva aruande esitusvaluutaks; kõiki teisi valuutasid loetakse välisvaluutadeks.

Kõik välisvaluutas toimunud kontserni tehingud on kajastatud Eesti kroonides, vastavalt tehingupäeval kehtinud Eesti Panga kursile. Välisvaluutas fikseeritud rahalised varad ja kohustused hinnatakse bilansipäeva seisuga ümber Eesti kroonidesse bilansipäeval ametlikult kehtinud Eesti Panga valuutakursside alusel. Kasumid / kahjumid äritegevusega seotud rahaliste varade ja kohustuste ümberhindamisest kajastatakse kasumiaruandes real "muud äritulud" või "muud ärikulud" ning investeerimis- ja finantseerimistegevusega seotud rahaliste varade ja kohustuste ümberhindamisest real "finantstulud /kulud".

Välisriigis asuva tütarettevõtte arvestusvaluuta on euro. Kõik tehingud ning varade ja kohustuste saldod hinnatakse ümber Eesti Panga kehtiva valuutakursiga. Kuna Eesti kroon ja euro on omavahel fikseeritud kursiga seotud (1 euro = 15.6466 Eesti krooni), siis ei teki ümberhindamisel valuutakursside vahesid, mida peaks kajastama otse omakapitalis.

### Raha ja raha ekvivalendid

Raha ja raha ekvivalendid rahavoogude aruandes sisaldavad lühiajalisi (kuni 3-kuulise tähtajaga soetatud) kõrge likviidsusega investeringuid, mida on võimalik konverteerida teadaoleva summa raha vastu ning mille puhul puudub oluline turuväärtuse muutuse risk, sh. kassa, pangakontode ja lühiajaliste kuni 3-kuulise tähtajaga pangadeposiitide saldod ning muid vabalt kaubeldavaid likviidseid väärtpabereid (näiteks intressifondi osakud).

### Finantsvarad

Kõik finantsvarad võetakse algselt arvele nende soetusmaksumuses, milleks on antud finantsvara eest makstud tasu õiglane väärtus. Algne soetusmaksumus sisaldab ka kõiki finantsvara soetamisega otseselt kaasnevaid kulutusi, sealhulgas tasud vahendajatele ja nõustajatele, tehinguga kaasnevad mittetagastatavad maksud ja muud sarnased kulutused, v.a. selliste finantsvarade, mida kajastatakse õiglasel väärtuses muutusega läbi kasumiaruande, soetamisega seotud kulutused.

Kõik tavapärastel turutingimustel toimuvad finantsvarade ostud ja müügid kajastatakse nende tehingute tehingupäeval, s.t. päeval, mil kontsern võtab endale kohustuse (näiteks sõlmib lepingu) teatud finantsvara ostuks või müügiks. Tavapärastel turutingimustel toimuvaks nimetatakse selliseid oste ja müüke, mille puhul ostetava või müüdava finantsvara üleandmine müüjalt ostjale toimub antud turul väljakujunenud või vastavate turegulatsioonidega nõutud perioodi jooksul.

Edasise kajastamise eesmärgil jagatakse finantsvarad järgmistesse gruppidesse:

- finantsvarad, mida kajastatakse õiglasel väärtuses muutustega läbi kasumiaruande (sellesse gruppi kuuluvad kauplemiseesmärgil soetatud aktsiad, osakud, võlakirjad, mida ei kavatseta hoida lunastustähtajani ja muud väärtpaberid ning positiivse väärtusega tuletisinstrumentid),
- lunastustähtajani hoitavad investeringud (sellesse gruppi kuuluvad kindla lunastustähtajaga võlakirjad, mida kavatsetakse hoida kuni lunastustähtajani),
- laenud ja nõuded (sellesse gruppi kuuluvad antud laenud, nõuded ostjate vastu ja muud nõuded),
- müügiotool finantsvarad (sellesse gruppi kuuluvad kõik ülejäänud finantsvarad, mis ei kuulu eelpool nimetatud gruppidesse; kontsernil aruandeperioodil ja võrdlusperioodil selliseid investeringuid ei olnud).

Esimese grupi finantsvarad hinnatakse igal bilansipäeval õiglasel väärtusesse. Börsil noteeritud väärtpaberite puhul baseerub õiglane väärtus bilansipäeva sulgemishindadel ja Eesti Panga ametlikel valuutakurssidel. Börsil noteerimata väärtpaberite puhul kasutatakse õiglast väärtust, mille leidmisel võetakse aluseks kogu kontsernile kättesaadav info investeringu väärtuse kohta. Kasumid/kahjumid õiglasel väärtuse muutustest kajastatakse kasumiaruandes real "finantstulud /kulud". Intressid ja dividendid esimese grupi finantsvaradest kajastatakse samuti kasumiaruandes real "finantstulud /kulud".

Lunastustähtajani hoitavad investeringuid ning laenusid ja nõudeid kajastatakse korrigeeritud soetusmaksumuses kasutades efektiivset intressimäära. Korrigeeritud soetusmaksumus arvutatakse kogu finantsvara kehtivusperioodi kohta, kusjuures arvesse võetakse igasugune soetamisel tekkinud diskonto või preemia ning tehinguga otseselt seotud kulutused.



Korrigeeritud soetusmaksumuse meetodil kajastatavaid finantsvarasid hinnatakse alla juhul, kui on tõenäoline, et nende kaetav väärtus on väiksem kui bilansiline väärtus (ebatõenäoliselt laekuvate nõuete osas on allahindlus kajastatud kontraaktiva kontol ning lootusetud nõuded on bilansist välja kantud). Korrigeeritud soetusmaksumusel kajastatavate finantsvarade kaetav väärtus on finantsvarast tulevikus saadavate rahavoogude nüüdisväärtus diskonteerituna esmasel kajastamisel fikseeritud efektiivse intressimääraga. Igat nõuet konkreetse kliendi vastu hinnatakse eraldi, arvestades teadaolevat infot kliendi maksevõime kohta. Äritegevusega seotud finantsvarade allahindlus kajastatakse kasumiaruandes ärikuluna (real "üldhalduskulud") ning investeerimistegevusega seotud finantsvarade allahindlus kajastatakse kasumiaruandes finantskuluna.

Aruandeperioodil laekunud, eelnevalt kuludesse kantud nõuded on kajastatud ebatõenäoliste nõuete summa korrigeerimisena ja kulu vähendusena aruandeperioodi kasumiaruandes.

Intressitulu laenuidelt, nõuetelt ja lunastustähtjani hoitavatelt investeringutelt kajastatakse kasumiaruandes real "finantstulud /kulud".

Finantsvarade kajastamine lõpetatakse siis, kui kontsern kaotab õiguse finantsvarast tulenevatele rahavoogudele või ta annab kolmandale osapoolle üle varast tulenevad rahavood ning enamiku finantsvaraga seotud riskidest ja hüvedest.

### **Tütarettevõtete kajastamine emattevõtte konsolideerimata finantsaruannetes**

Investeeringud tütar-ettevõttesse on kajastatud emattevõtte konsolideerimata finantsaruannetes soetusmaksumuses. See tähendab, et investeering kajastatakse algselt tema soetusmaksumuses, milleks on omandamisel makstava tasu õiglane väärtus ning hiljem korrigeeritakse seda vajadusel investeeringu väärtuse langusest tulenevate allahindlustega.

Vara väärtuse test hindamiseks, kas investeeringu kaetav väärtus (kõrgem kahest – õiglane väärtus miinus müügikulutused või kasutusväärtus) on langenud alla selle bilansilise jääkväärtuse, viiakse läbi siis, kui on indikatsioone, et vara väärtus võib olla langenud. Allahindlusest tekkiv kulu kajastatakse emattevõtte kasumiaruandes finantskuluna. Juhul, kui olukord muutub ja allahindlus ei ole enam põhjendatud, siis varem kajastatud allahindlus tühistatakse. Allahindluse tühistamine kajastatakse selle perioodi, mil tühistamine aset leidis, finantstuluna.

Tütarettevõtete poolt makstud dividendid kajastatakse sel hetkel, kui emattevõttel tekib õigus neile dividendidele, finantstuluna, v.a. see osa dividendidest, mis makstakse välja selle vaba omakapitali arvelt, mille tütar-ettevõtte oli teeninud välja enne tema soetamist kontserni poolt. Selline osa dividendidest kajastatakse investeeringu vähendusena.

### **Varud**

Valmistoodang ja lõpetamata toodang on kajastatud tootmisomahinnas (koosneb otsestest ja kaudsetest tootmiskuludest normaalse tootmismahu korral). Ladudes ja tootmises olev toormaterjal ning ostutooted on kajastatud soetusmaksumuses, mis koosneb varude ostuhinnast ning ostuga seotud veokuludest, mittetagastatavatest maksudest ja muudest ostuga seotud kulutustest.

Varud on kajastatud bilansis lähtudes sellest, mis on madalam, kas soetusmaksumus või neto realiseerimismaksumus. Varude soetusmaksumuse kindlaks määramisel kasutatakse kaalutud keskmise hinna meetodit. Varude allahindlusi nende neto realiseerimismaksumusele kajastatakse aruandeperioodi kuluna kasumiaruande real "müüdid toodangu kulu".

### **Materiaalne põhivara**

Põhivara on vara, mille soetusmaksumus ületab 40 tuhandet krooni ehk 2,6 tuhat eurot (v.a. arvutid ja printerid, mille soetusmaksumus ületab 15 tuhandet krooni ehk 1 tuhat eurot) ja mille kasutusaeg on üle ühe aasta. Materiaalne põhivara võetakse arvele tema soetusmaksumuses, mis koosneb ostuhinnast ja otseselt soetamisega seotud kulutustest.

Edaspidi kajastatakse materiaalsel põhivara soetusmaksumuses, miinus akumulieeritud kulum ja võimalikud vara väärtuse langusest tulenevad allahindlused. Põhivara hinnatakse alla tema kaetavale väärtusele (kõrgemale kahest - kas õiglane väärtus miinus müügikulutused või kasutusväärtus), kui see on madalam vara bilansilisest jääkväärtusest. Vara väärtuse test hindamiseks, kas vara kaetav väärtus on langenud alla selle bilansilise jääkväärtuse, viiakse läbi siis, kui on indikatsioone, et vara väärtus võib olla langenud. Allahindlus kajastatakse perioodikuluna kasumiaruandes real "muud ärikulud".

Igal bilansipäeval hinnatakse, kas on indikatsiooni, mis viitavad sellele, et varem kajastatud allahindlus ei ole enam põhjendatud. Juhul, kui selliseid indikatsioone on, siis leitakse vara kaetav väärtus ja vajadusel tühistatakse varem kajastatud allahindlus. Allahindluse tühistamine kajastatakse selle perioodi, mil tühistamine aset leidis, kulu vähendusena.

Arvelevõetud materiaalse põhivaraga seotud hilisemad väljaminekud (näiteks mõne varaobjekti teatud osade asendamine) lisatakse varade bilansilisele väärtusele siis, kui on täidetud järgmised kriteeriumid: (a) on tõenäoline, et kontsern saab

sellest tulevikus majanduslikku kasu ning (b) nende soetusmaksumust on võimalik usaldusväärselt mõõta. Asendatud osad kantakse bilansist välja. Kõik teised väljaminekud kajastatakse kuludena perioodil, mil vastavad kulutused tehti.

Amortisatsiooni arvestamist alustatakse hetkest, mil vara on kasutatav vastavalt juhtkonna poolt plaanitud eesmärgil ning lõpetatakse kas klassifitseerimisel müügiotol põhivaraks või vara eemaldamiseni kasutusest. Kui täielikult amortiseerunud vara on veel kasutuses, kajastatakse bilansis nii soetusmaksumust kui akumuleeritud kulumit seni, kuni vara on lõplikult kasutusest eemaldatud.

Materiaalse põhivara objektide amortiseeritav osa (s.o. soetusmaksumuse ja lõppväärtuse vahe) amortiseeritakse kulusse objekti kasuliku eluea jooksul. Erandiks on maa, mida ei amortiseerita. Amortisatsiooni arvestatakse lineaarsel meetodil (v.a. rakiste puhul), lähtudes konkreetse vara kasulikust elueast, järgnevalt:

Ehitised	8 - 20 aastat
Masinad ja seadmed	4 - 11 aastat
IT seadmed	3 - 7 aastat
Muu inventar	5 - 7 aastat

Rakiste puhul rakendatakse tegevusmahupõhist amortisatsiooni arvutamise meetodit.

Juhul kui materiaalse põhivara objekt koosneb üksteisest eristatavatest komponentidest, millel on erinevad kasulikud eluead, on need komponendid võetud raamatupidamises arvele eraldi varana, määrates neile eraldi amortisatsiooninormid vastavalt nende kasulikule elueale.

Materiaalse põhivara objektide amortisatsiooninormid, -meetodid ja lõppväärtus vaadatakse iga majandusaasta lõpul üle ja vajadusel muudetakse. Muutust käsitletakse muutusena raamatupidamislikes hinnangutes.

Müügiotol põhivara kajastatakse kas vara bilansilises väärtuses või õiglases väärtuses, millest on maha arvatud müügiiga seotud kulutused, olenevalt kumb on madalam. Müügiotol põhivara ei amortiseerita.

### **Immateriaalne põhivara**

Immateriaalne põhivara võetakse algselt arvele tema soetusmaksumuses, mis koosneb ostuhinnast ja otseselt soetamisega seotud kulutustest. Edaspidine mõõtmine sõltub sellest, kas tegemist on piiratud elueaga varaga või määramata elueaga varaga. Piiratud elueaga immateriaalne põhivara kajastatakse soetusmaksumuses miinus akumuleeritud amortisatsioon ja võimalikud vara väärtuse langustest tulenevad kahjumid. Selliseid varasid amortiseeritakse lineaarsel meetodil, lähtudes konkreetse vara kasulikust elueast:

Ostetud litsentsid	3-10 aastat
--------------------	-------------

Piiratud kasutuseaga immateriaalne vara hinnatakse alla tema kaetavale väärtusele (kõrgemale kahest - kas õiglase väärtus miinus müügikulutused või kasutusväärtus), kui see on madalam vara bilansilisest jääkväärtusest. Vara väärtuse test hindamiseks, kas vara kaetav väärtus on langenud alla selle bilansilise jääkväärtuse, viiakse läbi siis, kui on indikatsioone, et vara väärtus võib olla langenud. Allahindlus kajastatakse perioodikuluna kasumiaruandes real "muud ärikulu".

Igal bilansipäeval hinnatakse, kas on indikatsiooni, mis viitavad sellele, et varem kajastatud allahindlus ei ole enam põhjendatud. Juhul, kui selliseid indikatsioone on, siis leitakse vara kaetav väärtus ja vajadusel tühistatakse varem kajastatud allahindlus. Allahindluse tühistamine kajastatakse selle perioodi, mil tühistamine aset leidis, kulu vähendusena.

Määramata kasuliku elueaga immateriaalseid varasid (sh firmaväärtus) ei amortiseerita, kuid nende väärtuse kontrollimiseks tuleb igal bilansipäeval viia läbi väärtuse test. Kontsernil aruandeperioodil ja võrdlusperioodil määramata kasuliku elueaga immateriaalseid varasid ei eksisteerinud.

Arenguväljaminekud on kulutused, mida tehakse uurimustulemuste rakendamisel uute konkreetsete toodete ja teenuste väljatöötamiseks. Arenguväljaminekud kapitaliseeritakse juhul, kui Kontsern suudab tõestada et immateriaalse vara kasutus- või müügikõlblikuks saamine on tehniliselt võimalik, Kontsern kavatses immateriaalse vara valmis saada ja seda kasutada või müüa, Kontsernil on võimalik immateriaalset vara kasutada või müüa, on võimalik hinnata immateriaalset varast tulevikus tekkivat tulu, Kontsernil on immateriaalse vara arendamise lõpetamiseks ja kasutamiseks või müümiseks olemas piisavad tehnilised, rahalised ja muud vahendid ning arendusprojektiga seotud kulutusi on võimalik usaldusväärselt mõõta.

Uue majandusüksuse asutamisega seotud väljaminekuid, uue teadusliku või tehnilise informatsiooni kogumise eesmärgil läbi viidud uuringutega seotud kulutusi ning koolituskulusid ei kapitaliseerita.

### **Finantskohustused**

Finantskohustused võetakse algselt arvele nende soetusmaksumuses, milleks on finantskohustuse eest saadud tasu õiglane väärtus. Edaspidi kajastatakse finantskohustusi nende korrigeeritud soetusmaksumuses, kasutades efektiivset intressimäära. Tehingukulud võetakse arvesse efektiivse intressimäära arvutamisel ning kantakse kuldesse finantskohustuse eluea jooksul. Finantskohustustega kaasnev kulutused (sh. intressikulud) kajastatakse tekkepõhiselt perioodikuluna.

Finantskohustuse kajastamine lõpetatakse siis, kui kohustus on tasutud, tühistatud või aegunud.

### **Eraldised ja tingimuslikud kohustused**

Bilansis kajastatakse eraldisena aruandeperioodil või eelnevatel perioodidel tekkinud kontserni kohustusi, millel on seaduslik või lepinguline alus, mille realiseerumine on tõenäoline ja mis nõuab varast loobumist ja mille maksumust saab usaldusväärselt määrata, kuid mille lõplik maksumus või maksetähtaeg ei ole kindlalt fikseeritud. Eraldiste hindamisel on lähtutud juhatuse hinnangust, kogemustest ja vajadusel ka sõltumatute ekspertide hinnangutest.

Lubadused, garantiid ja muud kohustused, mis teatud tingimustel võivad tulevikus muutuda kohustusteks, kuid, mille realiseerumist hindab juhtkond ebatõenäoliseks, on avalikustatud raamatupidamise aastaaruande lisades tingimuslike kohustustena.

### **Ettevõtte tulumaks**

#### Eestis registreeritud ettevõtted:

Vastavalt kehtivale seadusandlusele Eestis ettevõtete kasumit ei maksustata, mistõttu ei eksisteeri ka edasilükkunud tulumaksu nõudeid ega kohustusi. Kasumi asemel maksustatakse Eestis jaotamata kasumist väljamakstavaid dividende maksumääraga 22/78 (2006. a kehtis maksumäär 23/77 ning ka edaspidi väheneb maksumäär 1% võrra aastas kuni 20/80-ni 2009. a) netodividendina väljamakstud summalt. Dividendide väljamaksmisega kaasnevat ettevõtte tulumaksu kajastatakse kasumiaruandes tulumaksukuluna samal perioodil kui dividendid välja kuulutatakse, sõltumata sellest, millise perioodi eest need on välja kuulutatud või millal need tegelikult välja makstakse.

Bilansis ei kajastata potentsiaalset tulumaksukohustust kontserni Eestis registreeritud ettevõtete vaba omakapitali suhtes, mis kaasneks omakapitali väljamaksmisel dividendidena.

#### Venemaal registreeritud ettevõtted:

Vastavalt Venemaa tulumaksuseadusele on ettevõtte puhaskasum, mida on korrigeeritud tulumaksuseaduses sätestatud ajutiste ja püsivate erinevustega, Venemaal tulumaksuga maksustatav (maksumäär on 24%).

Edasilükkunud tulumaks on kajastatud kohustusemeetodil kõigi bilansikuupäeval esinevate ajutiste erinevuste kohta varade ja kohustuste maksustamisbaasi ja nende bilansilise väärtuse vahel raamatupidamisarvestuses. Edasilükkunud tulumaksuvara kajastatakse ainult siis, kui on tõenäoline, et tulevikus tekivad kasumid, mille arvelt saab edasilükkunud tulumaksuvara kasutada.

Tasumisele kuuluv tulumaksukohustus kajastatakse lühiajalise kohustusena ja edasilükkunud tulumaksu-kohustus või - nõue pikaajalise kohustuse või põhivarana.

### **Seotud osapooled**

Osapooled on seotud, kui ühel osapoolel on kontroll teise osapoole üle või oluline mõju teise osapoole äriolulistele otsustele. Kontsern, mis kuulub omakorda Autoliv'i kontserni käsitleb seotud osapooltena:

- a) AS Norma emaettevõtet ning Autoliv kontserni emaettevõtet;
- b) teisi Autoliv kontserni kuuluvaid ettevõtteid;
- c) kontserni ja tema emaettevõtte juhtkonna võtmeisikuid ning
- d) eelmises punktis nimetatud isikute lähisugulasi ja nende poolt kontrollitavaid ettevõtteid.

### **Müügitulu arvestus**

Kaupade müügist tulenevat tulu kajastatakse siis, kui kõik olulised omandiga seotud riskid on läinud üle ostjale ning müügitulu ja tehinguga seotud kulu on usaldusväärselt määratav. Tulu kajastatakse saadud või saadaoleva tasu õiglasel väärtuses. Kui tasumine toimub tavatingimustest pikema perioodi jooksul, kajastatakse tulu saadava tasu nüüdisväärtuses.

Tulu teenuste müügist kajastatakse teenuse osutamisel. Vahendatavatest teenustest tulenev tulu kajastatakse kasumiaruandes saldeerituna nende teenustega seotud kulustega.

Intressitulu kajastatakse intressi viitlaekumisena, mille arvestamisel kasutatakse efektiivse intressimäära meetodit. See on intressimäär, mida rakendades finantsinstrumendist, tema oodatava kestvuse jooksul, tulenevad tuleviku rahavood diskonteeruvad instrumendi bilansilise väärtuseni.

### **Kapitali- ja kasutusrendid**

Kapitalirendina käsitletakse rendilepingut, mille puhul kõik olulised vara omandiga seonduvad riskid ja hüved kanduvad üle rentnikule. Muud rendilepingud kajastatakse kasutusrendina.

#### Kontsern kui rentnik

Kapitalirendi puhul võetakse vara ja kohustus rentniku bilanssi arvele renditud vara õiglasel väärtuses või rendimaksete miinimumsumma nüüdisväärtuses, juhul kui see on madalam. Rendimaksed jaotatakse finantskuluks (intressikulu) ja kohustuse jääkväärtuse vähendamiseks. Finantskulud jaotatakse rendiperioodile arvestusega, et intressimäär on igal ajahetkel kohustuse jääkväärtuse suhtes sama. Kapitalirendi tingimustel renditud varad amortiseeritakse samaselt omandatud põhivaraga, kusjuures amortisatsiooniperioodiks on vara eeldatav kasulik tööiga või rendisuhte kehtivuse periood, olenevalt sellest, kumb on lühem.

Makstud kasutusrendimaksed kajastatakse rendiperioodi jooksul lineaarselt kasumiaruandes kuluna.

#### Kontsern kui rendileandja

Kapitalirendi alusel väljarenditud vara kajastatakse bilansis nõudena kapitalirenti tehtud netoinvesteeringu summas (võrdub saadaolevate rendimaksete nüüdisväärtusega, pluss renditava vara garanteerimata jääkväärtus rendiperioodi lõpuks). Rentnikult saadavad rendimaksed jagatakse kapitalirendinõude põhiosa tagasimakseteks ja finantstuluks. Finantstulu jagatakse rendiperioodile arvestusega, et rendileandja tulususe määr on igal ajahetkel kapitalirendi netoinvesteeringu jäägi suhtes konstantne.

Kasutusrendi tingimustel väljarenditud vara kajastatakse bilansis tavakorras, analoogselt muu materiaalse põhivaraga. Väljarenditavat vara amortiseeritakse lähtudes kontsernis sama tüüpi varade osas rakendatavatest amortiseerimispõhimõtetest. Saadud kasutusrendimaksed kajastatakse rendiperioodi jooksul lineaarselt tuluna.

### **Segmendi aruandlus**

Grupi esmaseks segmendi vormiks on tegevusala segmendid ning teiseseks segmendi vormiks on segmendid geograafilises lõikes.

Kontsernis valmistatavate toodete jaotuses on põhiosa autoohutusrihmal. Muud tooted (auto turvasüsteemide komponendid, autodetailid, metallitööd, kinnisvara haldus jms.) moodustavad kogukäibest ja varadest eraldivõetuna alla 10% ja seega ei ole neid eraldi segmentidena avalikustatud.

Kulude jaotus on vastavuses toote osatähtsusega käibes. Varade (v.a. raha, aktsiad ja muud väärtpaberid ning laenud), kohustuste ja investeeringute jaotuse aluseks on nende seos segmendiga. Amortisatsioonikulu ja põhivara allahindlus on jaotatud vastavalt põhivara proportsioonile segmentide lõikes. Need kulud, varad ja kohustused, mis ei ole seotud otseselt ühegi segmendiga, vaid on seotud kontserni kui terviku administreerimise, investeerimise ja finantseerimisega, on avalikustatud kontserni jagamatute kulude, varade ja kohustustena.

### **Olulised otsused ja hinnangud**

Rakendades raamatupidamisprintsipi on emattevõtte juhtkond otsustanud, et teatud võlakirju hoitakse nende lunastusperioodi lõpuni. Sellest otsusest tulenevalt on kajastatud neid võlakirju korrigeeritud soetusmaksumuses, mitte õiglasel väärtuses.

## Lisad konsolideeritud finantsaruannetele

1. <b>Raha ja raha ekvivalendid</b>	Tuhandetes kroonides		Tuhandetes eurodes	
	31.12.2006	31.12.2005	31.12.2006	31.12.2005
Kassa ja pangakontod	3 000	1 252	192	80
Lühiajalised deposiidid tähtajaga alla 3 kuu	26 120	107 893	1 669	6 896
Hansapanga Intressifondi osakud	61 798	73 884	3 950	4 722
	<b>90 918</b>	183 029	<b>5 811</b>	11 698

2. <b>Lühiajalised finantsinvesteeringud</b>	Tuhandetes kroonides		Tuhandetes eurodes	
	31.12.2006	31.12.2005	31.12.2006	31.12.2005
Lühiajalised deposiidid tähtajaga üle 3 kuu	404 600	260 803	25 859	16 668
Võlakirjad	10 953	2 070	700	133
	<b>415 553</b>	262 873	<b>26 559</b>	16 801

3. <b>Varud</b>	Tuhandetes kroonides		Tuhandetes eurodes	
	31.12.2006	31.12.2005	31.12.2006	31.12.2005
Tooraine ja materjal	63 296	48 940	4 045	3 128
Lõpetamata toodang	18 237	23 023	1 165	1 471
Valmistoodang	12 249	17 745	783	1 134
Ettemaksed hankijatele	137	74	9	5
	<b>93 919</b>	89 782	<b>6 002</b>	5 738

### 4. Materiaalne põhivara (tuhandetes kroonides)

	Maa ja ehitised	Masinad ja seadmed	Muu materiaalne põhivara	Lõpetamata ehitus ja ettemaksed	KOKKU
<b>Jääkmaksumus 31.12.2004</b>	<b>70 721</b>	<b>157 831</b>	<b>2 619</b>	<b>10 116</b>	<b>241 287</b>
Soetamine	5 169	58 899	933	13 954	78 955
Müük ja mahakandmine	-324	-620	-50	0	-994
Ümberklassifitseerimine	0	10 116	0	-10 116	0
Allahindlus	0	-1 046		0	-1 046
Arvestatud kulum	-3 508	-39 970	-736	0	-44 214
<b>Jääkmaksumus 30.09.2005</b>	<b>72 058</b>	<b>185 210</b>	<b>2 766</b>	<b>13 954</b>	<b>273 988</b>
Soetamine	437	10 308	0	2 203	12 948
Müük ja mahakandmine	-1	-43	1	0	-43
Arvestatud kulum	-1 117	-14 281	-275	0	-15 673
<b>Jääkmaksumus 31.12.2005</b>	<b>71 377</b>	<b>181 194</b>	<b>2 492</b>	<b>16 157</b>	<b>271 220</b>
Soetamine	820	14 960	1 327	5 431	22 538
Müük ja mahakandmine	0	-1	0	-1 734	-1 735
Ümberklassifitseerimine		16 157		-16 157	0
Arvestatud kulum	-3 381	-39 487	-858	0	-43 726
<b>Jääkmaksumus 30.09.2006</b>	<b>68 816</b>	<b>172 823</b>	<b>2 961</b>	<b>3 697</b>	<b>248 297</b>
Soetamine	948	5 968	0	8 548	15 464
Müük ja mahakandmine	0	-15	0	0	-15
Arvestatud kulum	-1 133	-13 599	-257	0	-14 989
<b>Jääkmaksumus 31.12.2006</b>	<b>68 631</b>	<b>165 177</b>	<b>2 704</b>	<b>12 245</b>	<b>248 757</b>

<b>Seisuga 31.12.2005</b>					
<b>Soetusmaksumus</b>	96 469	455 557	6 715	16 157	<b>574 898</b>
<b>Akumuleeritud amortisatsioon ja vara väärtuse langused</b>	-25 092	-274 363	-4 223	0	<b>-303 678</b>
<b>Seisuga 31.12.2006</b>					
<b>Soetusmaksumus</b>	98 237	485 530	8 042	12 245	<b>604 054</b>
<b>Akumuleeritud amortisatsioon ja vara väärtuse langused</b>	-29 606	-320 353	-5 338	0	<b>-355 297</b>

Kasutuses olev täielikult amortiseerunud materiaalse põhivara soetusmaksumus seisuga 31.12.2006 on 180 993 (2005: 131 564) tuhat krooni.

Lõpetamata ehituste (sh. paigaldamata seadmete) lõpetamiseks vajalik investeering 31.12.2006 seisuga on 4 933 tuhat krooni.

**Materiaalne põhivara (tuhandetes eurodes)**

	Maa ja ehitised	Masinad ja seadmed	Muu materiaalne põhivara	Lõpetamata ehitus ja ettemaksud	KOKKU
<b>Jääkmaksumus 31.12.2004</b>	<b>4 520</b>	<b>10 087</b>	<b>167</b>	<b>647</b>	<b>15 421</b>
Soetamine	330	3 764	60	892	5 046
Müük ja mahakandmine	-21	-40	-3	0	-64
Ümberklassifitseerimine	0	647	0	-647	0
Allahindlus	0	-67	0	0	-67
Arvestatud kulum	-224	-2 555	-47	0	-2 826
<b>Jääkmaksumus 30.09.2005</b>	<b>4 605</b>	<b>11 836</b>	<b>177</b>	<b>892</b>	<b>17 510</b>
Soetamine	28	659	0	141	828
Müük ja mahakandmine	0	-2	0	0	-2
Arvestatud kulum	-72	-912	-18	0	-1 002
<b>Jääkmaksumus 31.12.2005</b>	<b>4 561</b>	<b>11 581</b>	<b>159</b>	<b>1 033</b>	<b>17 334</b>
Soetamine	52	956	85	347	1 440
Müük ja mahakandmine	0	0	0	-111	-111
Ümberklassifitseerimine	0	1 033	0	-1 033	0
Arvestatud kulum	-216	-2 524	-55	0	-2 795
<b>Jääkmaksumus 30.09.2006</b>	<b>4 397</b>	<b>11 046</b>	<b>189</b>	<b>236</b>	<b>15 868</b>
Soetamine	61	381	0	546	988
Müük ja mahakandmine	0	-1	0	0	-1
Arvestatud kulum	-72	-869	-16	0	-957
<b>Jääkmaksumus 31.12.2006</b>	<b>4 386</b>	<b>10 557</b>	<b>173</b>	<b>782</b>	<b>15 898</b>

<b>Seisuga 31.12.2005</b>					
<b>Soetusmaksumus</b>	6 165	29 116	429	1 033	<b>36 743</b>
<b>Akumuleeritud amortisatsioon ja vara väärtuse langused</b>	-1 604	-17 535	-270	0	<b>-19 409</b>
<b>Seisuga 31.12.2006</b>					
<b>Soetusmaksumus</b>	6 278	31 031	514	782	<b>38 605</b>
<b>Akumuleeritud amortisatsioon ja vara väärtuse langused</b>	-1 892	-20 474	-341	0	<b>-22 707</b>

Kasutuses olev täielikult amortiseerunud materiaalse põhivara soetusmaksumus seisuga 31.12.2006 on 11 568 (2005: 8408) tuhat eurot.

Lõpetamata ehituste (sh. paigaldamata seadmete) lõpetamiseks vajalik investeering 31.12.2006 seisuga on 315 tuhat eurot.

5. Immateriaalne põhivara	(tuhandetes kroonides)		
	Toote- ja tehnoloogia litsents	Tarkvara litsentsid	KOKKU
<b>Jääkmaksumus 31.12.2004</b>	<b>17 922</b>	<b>998</b>	<b>18 920</b>
Soetamine	0	67	67
Arvestatud kulum	-1 680	-478	-2 158
<b>Jääkmaksumus 30.09.2005</b>	<b>16 242</b>	<b>587</b>	<b>16 829</b>
Arvestatud kulum	-560	-135	-695
<b>Jääkmaksumus 31.12.2005</b>	<b>15 682</b>	<b>452</b>	<b>16 134</b>
Soetamine		230	230
Arvestatud kulum	-1 680	-307	-1 987
<b>Jääkmaksumus 30.09.2006</b>	<b>14 002</b>	<b>375</b>	<b>14 377</b>
Soetamine	0	119	119
Arvestatud kulum	-560	-118	-678
<b>Jääkmaksumus 31.12.2006</b>	<b>13 442</b>	<b>376</b>	<b>13 818</b>
<b>Seisuga 31.12.2005</b>			
Soetusmaksumus	22 402	7 900	30 302
Akumuleeritud amortisatsioon ja vara väärtuse langused	-6 720	-7 448	-14 168
<b>Seisuga 31.12.2006</b>			
Soetusmaksumus	22 402	6 551	28 953
Akumuleeritud amortisatsioon ja vara väärtuse langused	-8 960	-6 175	-15 135

Immateriaalne põhivara	(tuhandetes eurodes)		
	Toote- ja tehnoloogia litsents	Tarkvara litsentsid	KOKKU
<b>Jääkmaksumus 31.12.2004</b>	<b>1 145</b>	<b>64</b>	<b>1 209</b>
Soetamine	0	4	4
Arvestatud kulum	-107	-31	-138
<b>Jääkmaksumus 30.09.2005</b>	<b>1 038</b>	<b>37</b>	<b>1 075</b>
Arvestatud kulum	-36	-8	-44
<b>Jääkmaksumus 31.12.2005</b>	<b>1 002</b>	<b>29</b>	<b>1 031</b>
Soetamine	0	15	15
Arvestatud kulum	-107	-20	-127
<b>Jääkmaksumus 30.09.2006</b>	<b>895</b>	<b>24</b>	<b>919</b>
Soetamine	0	8	8
Arvestatud kulum	-36	-8	-44
<b>Jääkmaksumus 31.12.2006</b>	<b>859</b>	<b>24</b>	<b>883</b>
<b>Seisuga 31.12.2005</b>			
Soetusmaksumus	1 432	505	1 937
Akumuleeritud amortisatsioon ja vara väärtuse langused	-430	-476	-906

**Seisuga 31.12.2006**

<b>Soetusmaksumus</b>	1 432	419	<b>1 850</b>
<b>Akumuleeritud amortisatsioon ja vara väärtuse langused</b>	-573	-395	<b>-967</b>

**6. Aktsiakapital**

	Tuhandetes kroonides		Tuhandetes eurodes	
	31.12.2006	31.12.2005	31.12.2006	31.12.2005
Aktsiakapital niminaalväärtus	<b>132 000</b>	132 000	<b>8 436</b>	8 436

AS Norma on emiteerinud 13,2 miljonit lihtaktsiat, mis annavad ühe hääleõiguse aktsia kohta. Kõikide aktsiate eest on täielikult tasutud. 2005.a. eest maksti dividende 66,0 miljonit krooni (4,2 miljonit eurot) ehk 5 krooni (0,32 eurot) aktsia kohta. 2006. a eest teeb juhatus samuti ettepaneku maksta dividende 66,0 miljonit krooni (4,2 miljonit eurot).

Emaettevõtte võib ilma põhikirja muutmata oma aktsiakapitali suurendada maksimaalselt 528 000 tuhande kroonini (33 745 tuhande euroni).

AS Norma aktsionärid, kelle osalus ületab 5%, seisuga 31.12.2006:

Autoliv Ab	51,0%
Skandinaviska Enskilda Banken Ab kliendid	7,5%
ING LUXEMBOURG S.A.	7,4%
Hansa Ida-Euroopa Aktsiafond	5,6%

<b>Puhaskasum aktsia kohta</b>	Tuhandetes kroonides		Tuhandetes eurodes	
	2006	2005	2006	2005
Puhaskasum	<b>85 732</b>	83 299	<b>5 479</b>	5 324
Aktsiate keskmine arv (tuhandetes)	<b>13 200</b>	13 200	<b>844</b>	844
Puhaskasum aktsia kohta (EPS) kroonides/eurodes	<b>6,49</b>	6,31	<b>0,42</b>	0,40

Emaettevõttel ei ole potentsiaalselt emiteeritavaid lihtaktsiaid, mistõttu on lahustatud puhaskasum aktsia kohta sama, mis tava puhaskasum aktsia kohta.

**7. Segmentide informatsioon**

**Esmane segmendi vorm. Tootegruppide lõikes (tuhandetes kroonides)**

	Autoohutus- rihmad 2006	Muud tooted 2006	Jagama ta	Kokku 2006	Autoohutus- rihmad 2005	Muud tooted 2005	Jagamata	Kokku 2005
Segmendi müük	878 645	187 052		1 065 697	873 519	118 143		991 662
Sisene müük		-18 204		-18 204		-16 087		-16 087
<b>Konsolideeritud tulu</b>	<b>878 645</b>	<b>168 848</b>		<b>1 047 493</b>	873 519	102 056		975 575
<b>Konsolideeritud kulud</b>	<b>-738 925</b>	<b>-145 059</b>	<b>-72 049</b>	<b>-956 033</b>	-748 186	-89 186	-44 879	-882 251
<b>Segmendi tulem</b>	<b>139 720</b>	<b>23 789</b>	<b>-72 049</b>	<b>91 460</b>	125 333	12 870	-44 879	93 324
<b>Segmendi varad kokku</b>	<b>327 515</b>	<b>57 795</b>	<b>612 303</b>	<b>997 613</b>	324 457	55 546	567 785	947 788
Finantsvarad(v.a. nõuded)	0	0	506 471	506 471	0	0	456 855	456 855
Nõuded	118 193	9 614	6 841	134 648	99 912	7 307	6 578	113 797
Varud	77 434	16 485	0	93 919	79 086	10 696	0	89 782
Põhivara	135 500	31 697	95 378	262 575	145 459	37 543	104 352	287 354
<b>Segmendi kohustused</b>	<b>100 525</b>	<b>19 734</b>	<b>9 802</b>	<b>130 061</b>	84 778	10 106	5 085	99 968
<b>Investeeringud</b>	<b>29 250</b>	<b>5 769</b>	<b>3 332</b>	<b>38 351</b>	57 123	25 855	8 992	91 970
<b>Amortisatsioonikulud</b>	<b>41 589</b>	<b>9 479</b>	<b>10 312</b>	<b>61 380</b>	44 777	10 032	7 931	62 740
<b>Põhivara allahindlus</b>	<b>0</b>	<b>0</b>	<b>0</b>	<b>0</b>	775	271	0	1 046



**Segmentide informatsioon**

**Esmane segmenti vorm. Tootegruppide lõikes (tuhandetes eurodes)**

	<b>Autoohutus- rihmad 2006</b>	<b>Muud tooted 2006</b>	<b>Jagama ta</b>	<b>Kokku 2006</b>	Autoohutus- rihmad 2005	Muud tooted 2005	Jagamata	Kokku 2005
Segmenti müük	56 156	11 954		68 110	55 828	7 551		63 379
Sisene müük		-1 163		-1 163		-1 028		-1 028
<b>Konsolideeritud tulu</b>	<b>56 156</b>	<b>10 791</b>		<b>66 947</b>	55 828	6 523		62 351
<b>Konsolideeritud kulud</b>	<b>-47 226</b>	<b>-9 271</b>	<b>-4 605</b>	<b>-61 102</b>	-47 818	-5 700	-2 868	-56 386
<b>Segmenti tulem</b>	<b>8 930</b>	<b>1 520</b>	<b>-4 605</b>	<b>5 845</b>	8 010	823	-2 868	5 965
<b>Segmenti varad kokku</b>	<b>20 932</b>	<b>3 694</b>	<b>39 133</b>	<b>63 759</b>	20 737	3 550	36 288	60 575
Finantsvarad(v.a. nõuded)			32 370	32 370			29 198	29 198
Nõuded	7 554	614	437	8 606	6 386	467	421	7 274
Varud	4 948	1 054		6 002	5 054	684		5 738
Põhivara	8 660	2 026	6 095	16 781	9 297	2 399	6 669	18 365
<b>Segmenti kohustused</b>	<b>6 425</b>	<b>1 261</b>	<b>626</b>	<b>8 312</b>	5 418	646	325	6 389
<b>Investeeringud</b>	<b>1 869</b>	<b>369</b>	<b>213</b>	<b>2 451</b>	3 651	1 652	575	5 878
<b>Amortisatsioonikulud</b>	<b>2 658</b>	<b>606</b>	<b>659</b>	<b>3 923</b>	2 862	641	507	4 010
<b>Põhivara allahindlus</b>	<b>0</b>	<b>0</b>	<b>0</b>	<b>0</b>	50	17	0	67

Grupi esmaseks segmenti vormiks on tegevusala segmentid ning teiseseks segmenti vormiks on segmentid geograafilises lõikes.

Kontsernis valmistatavate toodete jaotuses on põhiosa autoohutusrihmal. Muud tooted ja teenused (auto turvasüsteemide komponendid, autodetailid, metallitööd, auto turvasüsteemide väljatöötlusteenuse, kinnisvara haldus jms.) moodustavad kogukäibest eraldi võetuna alla 10%.

Segmenti tulu on kontserni kasumiaruandes kajastatud otseselt segmentile omistatav tulu ja oluline osa kontserni tulust, mida saab põhjendatud alustel segmentile jaotada ning mis saadakse müügist kontsernivälisetele klientidele või tehingutest sama kontserni teiste segmentidega.

Segmenti kulu on segmenti põhitegevusest tulenev otseselt segmentile omistatav kulu ja oluline osa kontserni kuludest, mida saab põhjendatud alustel segmentile jaotada, sealhulgas kulud, mis on seotud müügiiga kontsernivälisetele klientidele ja kulud, mis on seotud sama kontserni teiste segmentidega sooritatud tehingutega.

Segmenti kulude hulka ei kuulu üld- ja halduskulud ning muud kulud, mis tekivad kontserni tasandil ja on seotud kontserni kui tervikuga. Segmentile jaotatakse põhjendatud alustel ka kontserni tasandil tekkinud kulutusi, kui need on seotud segmenti põhitegevusega ja neid saab otseselt omistada segmentile.

Segmenti tulem on segmenti tulude ja segmenti kulude vahe.

Segmenti vara on see vara, mida segment põhitegevuses rakendab ja mida saab otseselt segmenti omaks pidada või põhjendatud alustel segmentile jaotada.

Segmenti vara on näiteks segmenti põhitegevuses kasutatav käibevara, materiaalne põhivara ja immateriaalne vara. Kui teatud amortiseerimiskulu arvatakse segmenti kulude hulka, arvatakse ka sellega seotud varaobjekt segmenti vara hulka. Segmenti vara hulka ei kuulu vara, mida kasutatakse kontserni üldvajadusteks või mida ei saa otseselt segmentile jagada. Segmenti vara hulka kuulub vara, mida jagavad kaks või enam segmenti, kui on olemas põhjendatud jaotusalus nende jaotamiseks.

**Teisene segmenti vorm**

**Müügi jaotus klientide asukoha järgi**

	Tuhandetes kroonides		Tuhandetes eurodes	
	2006	2005	2006	2005
Rootsi	594 549	562 607	37 999	35 957
Venemaa	335 347	290 663	21 433	18 577
Saksamaa	46 677	33 147	2 983	2 119
Eesti	16 945	14 933	1 083	954
Ukraina	14 365	13 369	918	854
Tsehhi	11 260	7 955	720	508
Prantsusmaa	5 545	25 445	354	1 626
Soome	6 227	8 417	398	538
Suurbritannia	5 194	935	332	60
Poola	4 427	4 156	283	266
Belgia	3 854	3 761	246	240
Hispaania	1 506	1 278	96	82
Itaalia	0	6 102	0	390
Muud riigid	1 597	2 807	102	180
<b>Kokku:</b>	<b>1 047 493</b>	<b>975 575</b>	<b>66 947</b>	<b>62 351</b>

Kontserni, välja arvatud Norma-Osvar ZAO, ülejäänud varud ja materiaalsed põhivarad asuvad Eestis. Norma-Osvar ZAO varad asuvad Vene Föderatsiooni territooriumil ja ettevõtte bilansimaht on 10 361 (2005: 9 039) tuhat krooni ehk 662 (2005: 578) tuhat eurot, s.h. põhivarade väärtus on 796 (2005: 407) tuhat krooni ehk 51 (2005: 26) tuhat eurot.

Juhtkonna hinnangul ei erine segmentide vahelistes tehingutes kajastatavad hinnad oluliselt turuhindadest.

8. Müüdnud toodete kulu	Tuhandetes kroonides		Tuhandetes eurodes	
	2006	2005	2006	2005
Tooraine ja materjal	-592 105	-552 908	-37 842	-35 337
Töötasu	-141 531	-128 160	-9 045	-8 191
Amortisatsioon	-56 877	-58 168	-3 635	-3 718
Elekter, kütus, vesi	-14 960	-14 407	-956	-921
Remondikulu	-6 182	-6 247	-395	-399
Veoteenused	-22 858	-18 180	-1 461	-1 162
Muud	-46 666	-30 400	-2 984	-1 943
	<b>-881 179</b>	<b>-808 470</b>	<b>-56 318</b>	<b>-51 671</b>

9. Seotud osapooled	Tuhandetes kroonides		Tuhandetes eurodes	
	2006	2005	2006	2005
Norma ost Autolivi kontserni ettevõtetele	174 815	271 441	11 173	17 348
sh. emaettevõttele	852	600	54	38
Norma müük Autolivi kontserni ettevõtetele	646 281	593 393	41 305	37 925
sh. emaettevõttele	0	0	0	0
	<b>31.12.2006</b>	<b>31.12.2005</b>	<b>31.12.2006</b>	<b>31.12.2005</b>
Nõuded Autolivi kontserni ettevõtetele	57 284	47 960	3 661	3 065
sh. nõue emaettevõttele	0	0	0	0
Kohustused Autolivi kontserni ettevõtetele	15 767	12 308	1 008	787
sh. kohustus emaettevõttele	16	267	1	17
Lühiajaline deposiit Autoliv AB finantsturgude divisjonis	388 036	280 475	24 800	17 926

**10. AS NORMA (emaettevõtte) bilanss**

A k t i v a (vara)	Tuhandetes kroonides		Tuhandetes eurodes	
	31.12.2006	31.12.2005	31.12.2006	31.12.2005
<b>Käibevara</b>				
Raha ja pangakontod	88 853	182 275	5 679	11 650
Lühiajalised finantsinvesteeringud	415 553	260 803	26 559	16 668
Nõuded	138 991	116 498	8 883	7 446
Ettemaksud	773	882	49	56
Varud	85 604	80 247	5 471	5 129
<b>Käibevara kokku</b>	<b>729 774</b>	<b>640 705</b>	<b>46 641</b>	<b>40 949</b>
<b>Põhivara</b>				
Pikaajalised finantsinvesteeringud	12 116	23 069	774	1 474
Pikaajalised nõuded	378	455	24	29
Materiaalne põhivara	235 076	256 302	15 024	16 381
Immateriaalne põhivara	13 589	15 932	869	1 018
<b>Põhivara kokku</b>	<b>261 159</b>	<b>295 758</b>	<b>16 691</b>	<b>18 902</b>
<b>Aktiva (vara) kokku</b>	<b>990 933</b>	<b>936 463</b>	<b>63 332</b>	<b>59 851</b>
<b>P a s s i v a (kohustused ja omakapital)</b>				
<b>Kohustused</b>				
<b>Lühiajalised kohustused</b>				
Võlad	131 019	93 957	8 374	6 005
Ettemaksed	546	950	35	61
Lühiajalised eraldised	0	2 094	0	134
<b>Lühiajalised kohustused kokku</b>	<b>131 565</b>	<b>97 001</b>	<b>8 409</b>	<b>6 200</b>
<b>Kohustused kokku</b>	<b>131 565</b>	<b>97 001</b>	<b>8 409</b>	<b>6 200</b>
<b>Omakapital</b>				
Aksiakapital nominaalväärtuses	132 000	132 000	8 436	8 436
Kohustuslik reservkapital	13 200	13 200	844	844
Jaotamata kasum	714 168	694 262	45 643	44 371
<b>Omakapital kokku</b>	<b>859 368</b>	<b>839 462</b>	<b>54 923</b>	<b>53 651</b>
<b>Passiva (kohustused ja omakapital) kokku</b>	<b>990 933</b>	<b>936 463</b>	<b>63 332</b>	<b>59 851</b>

### 11. AS NORMA (emaettevõtte) kasumiaruanne

	Tuhandetes kroonides		Tuhandetes eurodes	
	2006	2005	2006	2005
Müügitulu	<b>1 030 392</b>	954 982	<b>65 854</b>	61 035
Müüdid toodangu kulu	<b>-869 962</b>	-796 535	<b>-55 601</b>	-50 908
<b>Brutokasum</b>	<b>160 430</b>	158 447	<b>10 253</b>	10 127
Turustuskulud	<b>-16 820</b>	-13 440	<b>-1 075</b>	-859
Tootearenduskulud	<b>-34 971</b>	-38 875	<b>-2 235</b>	-2 485
Üldhalduskulud	<b>-21 961</b>	-18 247	<b>-1 403</b>	-1 166
Muud äritulud	<b>7 963</b>	8 144	<b>509</b>	521
Muud ärikulud	<b>-2 907</b>	-5 063	<b>-186</b>	-324
<b>Äri kasum</b>	<b>91 734</b>	90 966	<b>5 863</b>	5 814
Finantstulud/kulud	<b>13 886</b>	10 677	<b>887</b>	682
<b>Kasum enne maksustamist</b>	<b>105 620</b>	101 643	<b>6 750</b>	6 496
Tulumaks	<b>-19 715</b>	-20 842	<b>-1 260</b>	-1 332
<b>Aruandeaasta kasum</b>	<b>85 905</b>	80 801	<b>5 490</b>	5 164

### 12. Omakapitali muutuste aruanne (emaettevõttes)

Tuhandetes kroonides

	Aktiivkapital nominaalväärtuses	Kohustuslik reservkapital	Jaotamata kasum	Kokku omakapital
<b>31.12.2004</b>	<b>132 000</b>	<b>13 200</b>	<b>679 461</b>	<b>824 661</b>
Dividendid	-	-	-66 000	-66 000
Aruandeaasta kasum	-	-	80 801	80 801
<b>31.12.2005</b>	<b>132 000</b>	<b>13 200</b>	<b>694 262</b>	<b>839 462</b>
<b>31.12.2005</b>	<b>132 000</b>	<b>13 200</b>	<b>694 262</b>	<b>839 462</b>
Dividendid	-	-	-66 000	-66 000
Aruandeaasta kasum	-	-	85 905	85 905
<b>31.12.2006</b>	<b>132 000</b>	<b>13 200</b>	<b>714 168</b>	<b>859 368</b>

Tuhandetes eurodes

	Aktiivkapital nominaalväärtuses	Kohustuslik reservkapital	Jaotamata kasum	Kokku omakapital
<b>31.12.2004</b>	<b>8 436</b>	<b>844</b>	<b>43 425</b>	<b>52 705</b>
Dividendid	-	-	-4 218	-4 218
Aruandeaasta kasum	-	-	5 164	5 164
<b>31.12.2005</b>	<b>8 436</b>	<b>844</b>	<b>44 371</b>	<b>53 651</b>
<b>31.12.2005</b>	<b>8 436</b>	<b>844</b>	<b>44 371</b>	<b>53 651</b>
Dividendid	-	-	-4 218	-4 218
Aruandeaasta kasum	-	-	5 490	5 490
<b>31.12.2006</b>	<b>8 436</b>	<b>844</b>	<b>45 643</b>	<b>54 923</b>

Vastavalt Äriseadustiku nõuetele moodustab kohustuslik reservkapital 10% aktsiivkapitalist.

Kohustuslikku reservkapitali võib kasutada eelmiste perioodide kahjumite katmiseks või aktsiivkapitali suurendamiseks. Kohustuslikust reservkapitalist ei tehta väljamakseid aktsionäridele.

**Juhatuse allkirjad 2006. aasta 4. kvartali vahearuandele**

AS Norma 2006 4. kvartali vahearuanne allkirjastamine 26.veebbruar 2007:

Peep Siimon



Juhatuse esimees

Ivar Aas




Juhatuse liige

Ülle Jõgi



Juhatuse liige

Garri Krieger



Juhatuse liige

Kaido Salurand



Juhatuse liige

Stig Carlson



Juhatuse liige