

## **AS NORMA**

### **4. KVARTALI 2005. AASTA ARUANNE**

Juriidiline aadress:	Laki 14 10621 Tallinn Eesti Vabariik
Äriregistri nr.	10043950
Telefon:	+372 6 500 442
Faks:	+372 6 563 134
Aruandeperioodi algus ja lõpp:	01.10.2005-31.12.2005

## Sisukord

TEGEVUSARUANNE	3
Juhatuse kinnitus konsolideeritud aruandele	13
Konsolideeritud bilanss	14
Konsolideeritud kasumiaruanne	15
Konsolideeritud rahavoogude aruanne	16
Konsolideeritud omakapitali muutuste aruanne	17
Raamatupidamisarvestuse põhimõtted ja hinnangud	18
Lisad konsolideeritud finantsaruannetele	24
Lisa 1 Varud	24
Lisa 2 Materiaalne põhivara	24
Lisa 3 Immateriaalne põhivara	25
Lisa 4 Aktsiakapital	26
Lisa 5 Segmentide informatsioon	26
Lisa 6 Müüdüd toodete kulu	28
Lisa 7 Tehingud seotud osapooltega	28
Lisa 8 AS Norma (emaettevõtte) bilanss	29
Lisa 9 AS Norma (emaettevõtte) kasumiaruanne	20
Lisa 10 AS Norma (emaettevõtte) omakapitali muutuste aruanne	30
Lisa 11 AS Norma (emaettevõtte) rahavoogude aruanne	31
JUHATUSE ALLKIRJAD ARUANDELE	32

# Tegevusaruanne

## Tegevusvaldkond

AS Norma (edaspidi ka “emaettevõtte”) ja tema tütarettevõtete (edaspidi koos ka “kontsern”) peamine tegevusvaldkond on autoohutusrihmade ja nende komponentide tootmine ja müük. Valmistatakse ka autodetaile ning stantse ja plastivaluvorme pressidele. Inseneriteenust osutatakse autoohutussüsteemide ning ohutusrihmade komponentide väljatöötamise ning adapteerimise osas.

## Tegevuskeskkonna areng

### Turud

AS Norma ühel olulisemal turul Venemaal jätkusid juba eelmistel aastatel alanud muutused: uute sõiduautode turg kasvas (9,5%), seda eelkõige välismaiste autode arvel, sealhulgas ka Venemaal toodetud mudelite osas; vähenes Vene autode müük.

Välismaiste autode turuosa tõusis 2005.aastal 43%-ni võrreldes 37% 2004. a. Vene autotootjate kodumaiste sõiduautode müük langes 7%. Venemaal koostatud välismaiste mudelite hulk kasvas 107 tuhandelt autolt 164 tuhandeni (teistel andmetel 150 tuh.).

Kirjeldatud muutused kajastusid ka AS Norma müügimahtudes: AutoVAZile tarnitud inertsrulliga ohutusrihmade kogus kasvas võrreldes 2004. a tasemega (10,4%), GM-Autovazile vähenes (-6,4%), Izavtole vähenes samuti (-54%). Izavto lõpetas 2005. a teises kvartalis Oda ja Fabula ning aasta lõpus Lada-2106 koostamine. GAZ-le 2005. a tarneid ei tehtud. Kokku müüdi Venemaale inertsrulliga autoohutusrihm 7% vähem kui 2004. a. Mahtude vähenemise ja seetõttu pingestunud konkurentsi tingimustes suurenes ka surve müügihindadele, seda eelkõige traditsiooniliste inertsrulliga ohutusrihmades osas.

2006. aastaks prognoositakse automüügi 10% kasvu Venemaal. Uute välismaiste autode turuosa ulatub tõenäoliselt 50%-ni. Üheks oluliseks kasvu soodustavaks asjaoluks kujuneb ilmselt üha suurenev võimalus elanikkonnale soetada auto liisingut või krediiti kasutades.

Globaalsel autoturul osaleb AS Norma eelkõige koostöös emaettevõtte Autoliv AB-ga.

Autoohutusrihmade müügi suurimaks lõpp-kliendiks on Volvo Car Corporation, väiksemas mahus tarnitakse ka Saab Automobile, Volvo Group (Volvo Trucks, Volvo Buses) jt. mudelitele.

Volvo Car Corporation tootis 2005. aastal nagu ka aasta varem 466,7 tuhat autot, neist 268 tuhat Belgias. AS Normas koostatud ohutusrihm tarnitakse nii Volvo Belgia kui Rootsi tehastesse.

### Tooraine

Tooraine turul toimunud muutustest mõjutas AS Norma majandustegevust eelkõige 2004. aastal alanud ja 2005. a esimesel poolel jätkunud terase hinnatõus. Keskmise hinnatõus ettevõttes kasutatavale terasele kujunes 2005. a võrreldes 2004. aastaga 23,5%-ks. 2006. aastal prognoositakse terase väikest hinnalangust, ent selle ulatus on oluliselt väiksem eelnenud tõusust. Naftasaaduste hinnatõus tõstab ettevõtte kulutusi plastmassile ja sünteetilisele lindile. Kokkuvõttes võib eeldada, et naftasaaduste hinnatõusu mõju kompenseerib terase hinnalangust.

## Äritegevuse hooajalisus

Rootsi autotootjad on kollektiivselt puhkusel juulikuus ja detsembris jõulude ja uusaasta vahelisel ajal. Neil perioodidel on ka AS Norma kui tarnija käive vastavalt madalam.

## Tähtsamad sündmused

### Arendusprojektid

Valmistati ette auto-ohutussüsteemi väljatöötlust AutoVAZ-i järgmisele arendusprojektile Lada Priora, praegu tootmises oleva Lada 2110 uuendus 2170-ks, mis peab tootmisse jõudma 2008. a.

### Tootmine

2005.a. lõpul teatati 53 töötaja koondamisest AS Norma emattevõttes seoses tootmismahtude langemisega Vene turule ning uute tehnoloogiate ja tootmisvõimsuste kasutuselevõtmisega.

### Kvaliteedi parendamine

Toodete ja protsesside kvaliteedi parendamist ning kliendi rahulolu kindlustamist toetab AS Normas autotööstuse erinõuetele (ISO/TS 16949) sertifitseeritud kvaliteedijuhtimissüsteem ja APS (Autolivi tootmissüsteem). Toodete kvaliteet tagatati süsteemse arendustegevusega ja heakskiidu protsessi rakendamise, oluliste parameetrite ohjega ja toodete perioodilise katsetamisega.

2005.aastaks seatud kvaliteedieesmärgid täideti:

- 1) klientidelt tagastatud toodete arv miljoni toote kohta - 35
- 2) ning tarnetäpsus keskmiselt - 99%

### Aruandeaastal toimunud investeeringud

2005.aastal investeeriti kontsernis uute tehnoloogiate juurutamiseks, tootmisvõimsuste laiendamiseks, tootmisprotsesside efektiivsuse tõstmiseks ja töökeskkonna kaasajastamiseks 92,0 milj. krooni ehk 5,9 miljonit eurot.

Kontserni 2005.a. investeeringud jagunesid valdkonniti järgmiselt:

	milj. EEK	milj. EUR
Metallitöötlemise seadmed	27,3	1,7
Koosteliinid	43,5	2,8
Rakised	5,1	0,3
Termoplastautomaadid	2,5	0,2
Kvaliteedikontrolli seadmed	3,3	0,2
Ruumide ja rajatiste remont	7,9	0,5
Infotehnoloogia	1,7	0,1

## Kontserni tähtsamad näitajad

### Majandustegevus

	2005	2004	2005	2004	Muutus
	milj. EEK*	milj. EEK	milj.eurot	milj.eurot	%
Müügitulu	<b>975,6</b>	986,3	<b>62,4</b>	63,0	-1,1
Brutokasum	<b>167,1</b>	179,0	<b>10,7</b>	11,4	-6,6
Brutokasumi määr <sup>1</sup>	17,1	18,1	17,1	18,1	-5,6
Ärikasum	<b>93,3</b>	113,9	<b>6,0</b>	7,3	-18,1
Ärikasumi määr <sup>2</sup>	9,6	11,5	9,6	11,5	-17,2
EBITDA (kasum enne finants- tulusid ja makse, amortisatsiooni- kulu lisatud)	<b>156,1</b>	171,5	<b>10,0</b>	11,0	-9,0
Kasum enne makse	<b>104,1</b>	123,6	<b>6,7</b>	7,9	-15,8
Maksueelse kasumi määr <sup>3</sup>	10,7	12,5	10,7	12,5	-14,9
Puhaskasum	<b>83,3</b>	105,0	<b>5,3</b>	6,7	-20,7
Puhaskasumi määr <sup>4</sup>	8,5	10,6	8,5	10,6	-19,8
Käibekapital <sup>5</sup>	<b>366</b>	440,1	<b>23,4</b>	28,1	-16,8
Käibekapitali tootlus <sup>6</sup>	<b>2,7</b>	2,2	<b>2,7</b>	2,2	22,7
Tulude suhe omakapitali <sup>7</sup>	<b>9,9</b>	12,9	<b>9,9</b>	12,9	-23,3
Tulude suhe varadesse <sup>8</sup>	<b>8,8</b>	11,0	<b>8,8</b>	11,0	-20,0
Töötajate keskmine arv kuus	<b>915</b>	873			

\* ühik ei kehti kasumi määrade ja töötajate keskmise arvu kohta kuus

<sup>1</sup> Brutokasumi määr - brutokasumi protsent müügitulust

<sup>2</sup> Ärikasumi määr - ärikasumi protsent müügitulust

<sup>3</sup> Maksueelse kasumi määr - maksueelse kasumi protsent müügitulust

<sup>4</sup> Puhaskasumi määr - puhaskasumi protsent müügitulust

<sup>6</sup> Omakapital aktsia kohta - kogu omakapital aktsia kohta kroonides

<sup>5</sup> Käibekapital - käibevara v.a. raha ja raha ekvivalendid (deposiidid tähtajaga < 3 kuud; intressifondiosakud) miinus lühiajalised kohustused

<sup>6</sup> Käibekapitali tootlus - müügitulu suhe käibekapitali

<sup>7</sup> ROE - puhaskasumi suhe omakapitali

<sup>8</sup> ROA - puhaskasumi suhe varadesse

## Majandustegevus

	IV kvartal 2005 milj. EEK*	IV kvartal 2004 milj. EEK	IV kvartal 2005 milj.eurot	IV kvartal 2004 milj.eurot	Muutus %
Müügitulu	<b>239,0</b>	271,0	<b>15,3</b>	17,3	-11,8
Brutokasum	<b>40,9</b>	50,2	<b>2,6</b>	3,2	-18,4
Brutokasumi määr <sup>1</sup>	17,1	18,5	17,1	18,5	-7,5
Ärikasum	<b>17,9</b>	26,8	<b>1,1</b>	1,7	-33,1
Ärikasumi määr <sup>2</sup>	7,5	9,9	7,5	9,9	-24,1
EBITDA (kasum enne finants- tulusid ja makse, amortisatsiooni- kulu lisatud)	<b>34,3</b>	41,5	<b>2,2</b>	2,6	-17,3
Kasum enne makse	<b>20,2</b>	29,4	<b>1,3</b>	1,9	-31,1
Maksueelse kasumi määr <sup>3</sup>	8,5	10,8	8,5	10,8	-21,9
Puhaskasum	<b>20,2</b>	29,5	<b>1,3</b>	1,9	-31,5
Puhaskasumi määr <sup>4</sup>	8,5	10,9	8,5	10,9	-22,3
Töötajate keskmine arv kuus	<b>935</b>	870			

## Aksia ja dividendiga seotud näitajad

	2005 EEK	2004 EEK	2005 euro	2004 euro	Muutus %
Aktsiate arv (miljonites)	<b>13,2</b>	13,2	<b>13,2</b>	13,2	
Tulu aktsia kohta <sup>9</sup>	<b>6,3</b>	8,0	<b>0,4</b>	0,5	
Dividend aktsia kohta	<b>5,0</b>	5,0	<b>0,3</b>	0,3	
Omakapital aktsia kohta <sup>10</sup>	<b>64,2</b>	62,9	<b>4,1</b>	4,0	2,1
Dividendi suhe puhastulusse	<b>0,79</b>	0,63	<b>0,79</b>	0,63	25,4
Aksia hinna ja tulu suhe (P/E) <sup>11</sup>	<b>16,3</b>	12,8	<b>16,3</b>	12,8	27,3

\* ühik ei kehti kasumi määrade, töötajate keskmise arvu kohta kuus, aktsiate arvu, dividendi ja puhastulu ning aktsia hinna ja tulu suhte kohta

<sup>9</sup> Tulu aktsia kohta - puhaskasum aktsia kohta kroonides: ettevõtte ei ole potentsiaalselt emiteeritavaid lihtaktsiaid, mistõttu on lahustatud puhaskasum aktsia kohta sama, mis tava puhaskasum aktsia kohta.

<sup>10</sup> Omakapital aktsia kohta - kogu omakapital aktsia kohta kroonides

<sup>11</sup> P/E - perioodilõpu aktsiahinna suhe puhaskasumisse aktsia kohta

## Müük

Kontserni müügitulu 2005. aastal oli 975,6 miljonit krooni ehk 62,4 miljonit eurot, mis on 1,1% vähem, kui 2004. aastal 89,5%. (2004: 89,4%) müügitulust moodustasid turvavööd. Muudest toodetest ja teenustest olulisemad oli ohutusrihma komponentide müük Autolivi teistele ettevõtetele, stantside ja pressvormide müük ning ohutussüsteemide väljatöötamise alaste inseneriteenuste osutamine.

IV kvartalis 2005.a. vähenes müük 11,8% võrreldes 2004.a. sama perioodiga, moodustades 239,0 miljonit krooni ehk 15,3 miljonit eurot (2004: 271,0 miljonit krooni ehk 17,3 miljonit eurot).

AS Norma eksportis 2005.a. 98,5% (2004:98,7%) toodangust, 58% (2004: 57%) viidi Rootsi ning 30% (2004:34%) Venemaale. Müük Venemaale vähenes 12%. Suurenes Ukraina turu osatähtsus, ZAZ-le müüdi autoohutusrihma 2005.a. 52% rohkem kui 2004.a. Kasvas Saksamaa osatähtsus (+32%) ekspordipartnerina, seda Autolivi ohutusrihmade komponentide arvel. Hoo sai sisse 2004.a. alanud müük Soome, kuhu tarnitakse Volvo busside ohutusrihma.

IV kvartalis 2005.a. vähenes müük Venemaale võrreldes 2004.a. sama perioodiga 7,0%.

Müük ematööstuse Autolivi erinevatele allüksustele kasvas 2004. aastaga võrreldes 2,3% 593,4 (2004: 579,9) miljoni kroonini (37,9 MEUR) (2004: 37,0 MEUR). 91% (2004:90%) müügist Autolivile moodustas ohutusrihmade müük ning 9% (2004:10%) ohutusrihmade komponentide müük. Ohutusrihmade müük suurenes 9,5% 2,37 miljoni tükini.

IV kvartalis 2005.a. vähenes müük Autolivile 13,0% võrreldes aasta varasema sama perioodiga, seda eelkõige Volvo tarbeks tarnitavate ohutusrihmade arvel.

## Kulud

Kulud toorainele ja materjalidele vähenesid 2005.aastal 22 miljoni krooni (1,4 MEUR) võrra 552,9 miljoni kroonini (35,3 MEUR), moodustades 56,7% (2004: 58,3%) käibest. Teraise hinnatõus suurendas kulutusi toorainele, samal ajal Autoliv'ile ohutusrihmade koostamiseks sisseostetavate komponentide kulu vähendas ohutusrihmade tähtsaima komponendi - inertsrulli koostamine kohapeal. Rullide koostamine kasvas 2005.a. võrreldes eelneva aastaga 113,7%.

Amortisatsioonikulud suurenesid 2005.aastal 8,8%,s.o. 5,1 miljonit krooni (0,3 MEUR) võrreldes 2004. aastaga, ulatudes 62,8 miljoni kroonini (4,3 MEUR) ja moodustades 6,1% (2004: 5,8%) käibest. Kulum kasvas tootmisseadmete osas ja seda nii rihamkoostamises kui komponentide tootmises.

Tööjõukulu oli 2005. a. 152,4 miljonit krooni (9,7 MEUR), kasv võrreldes eelmise perioodiga 5,2%,s.o. 7,5 miljonit krooni (0,5 MEUR). Sealjuures maksti palkadeks 114,4 (2004: 108,6)miljonit krooni (7,3 MEUR) (2004 6,9 MEUR), sotsiaalmaksu tasuti 37,4 (2004: 35,8) (2,4 MEUR)(2004:2,3 MEUR) ja töötuskindlustusmaksu 0,6 (2004: 0,5) miljonit krooni (0,04 MEUR 2004:0,03 MEUR).

Tööjõukulu osatähtsus netokäibes moodustas 15,6%-ni (2004: 14,7%). Suurim, s.o. 6,6% oli tööjõukulu tõus tootmisüksustes, eelkõige Autolivile toodetavate ohutusrihmade inertsrulli koostamise täisvõimsuseni jõudmise tõttu.

Töötajate keskmine arv kuus oli 2005.a. 915, mis on 42 töötaja võrra enam kui eelneval aastal. Autolivile koostatavate ohutusrihmade tootmisega seotud töötajate keskmine arv kuus kasvas 67 inimese võrra, ulatudes aruandeperioodil 219-ni.

Tootearenduskulud kasvasid 2005.a. 6,9 miljonit krooni (0,4 MEUR), ulatudes 38,9 miljoni kroonini (2,3 MEUR), mis on 4% (2004: 3,2%) käibest. Enim kulusid (15,5 miljonit krooni, 1,0 MEUR) oli ka aruandeperioodil nagu eelnevalgi aastal (14,2 miljonit krooni, 1,0 MEUR) seotud Kalina ohutussüsteemide väljatöötamise alaste inseneriteenuste müügiga AutoVAZile. Katsetuskulud ja töötajatega seotud kulud kasvasid oluliselt tooteid ja tootmist toetava inseneritegevuse alustamisega Autolivile koostatavate ohutusrihmade osas.

## Kasum ja rentaablus

Kontserni brutokasum oli 2005.a. 167,1 (2004: 179,0) miljonit krooni (10,7 MEUR 2004:11,4 MEUR), mis on 17,1% (2004: 18,1%) käibest. Brutokasumi vähenemine 6,6%, s.o. 11,9 miljoni krooni (0,7 MEUR) võrra tulenes müügimahtude ja müügihinna langusest idaturul ning tooraine hinnatõusust.

Neljandas kvartalis 2005.a. oli brutokasum 40,9 (2004: 50,2) miljonit krooni (2,6 MEUR 2004:3,2 MEUR), moodustades 17,1% (2004: 18,5%) käibest. Kasum vähenes neljandas kvartalis samadel põhjustel kui aasta brutokasum.

Ärikasum vähenes 20,6 miljoni krooni (1,4 MEUR) võrra 93,3 miljoni kroonini (6,0 MEUR), moodustades 9,6% (2004: 11,5%) käibest. Lisaks suurenenud tootearenduskuludele kasvasid ka muud ärikulud, kuna 2,1 miljoni krooni (0,1 MEUR) ulatuses moodustati eraldis 2006.a. veebruaris koondatavatele töötajatele makstava hüvitise katteks.

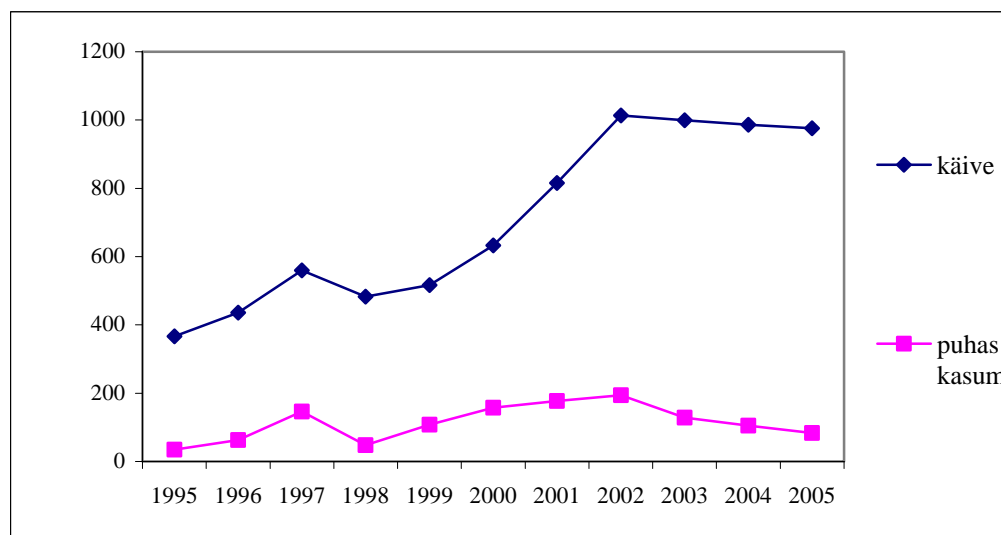
Kasum enne makse vähenes 15,8%, s.o. 19,5 miljoni krooni (1,2 MEUR) võrra 104,1 miljoni kroonini (6,7 MEUR), mis on 10,7 % (2004: 12,5%) käibest. Finantstulud kasvasid 11,6%, s.o. 1,1 miljonit krooni (0,1 MEUR).

Puhaskasumiks kujunes 2005. a. 83,3 (2004: 105,0) miljonit krooni (5,3 MEUR, 2004:6,7 MEUR), dividendide tulumaks suurenes 2,3 miljoni krooni (0,1 MEUR) võrra. Võrreldes 2004. aastaga on puhaskasum langenud 20,7%.

Aasta neljanda kvartali puhaskasum oli 20,2 (2004: 29,5) miljonit krooni (1,3 MEUR, 2004:1,9 MEUR), mis moodustas 8,5% (2004: 10,9%) käibest.

Kasumimarginaalide vähenemine oli tingitud müüdüd toodete struktuuri muutusest ning müügihindade langusest.

## Kontserni käibe ja kasumi dünaamika 1995-2005 (milj. kroonides)



## Rahavood ja kapitali kasutamine

Kontserni rahavoog äritegevusest oli 2005.aastal 205,6 (2004: 154,5) miljonit krooni (13,1 MEUR, 2004:9,9 MEUR). Kasv 51,1 miljonit krooni (3,2 MEUR) tulenes eelkõige käibevara ja lühiajaliste kohustuste muutusest. Materiaalsesse ja immateriaalsesse põhivarasse investeeriti 44,8 miljoni krooni (2,9 MEUR) võrra



enam kui 2004.aastal, finantsinvesteeringute saldo aga vähenes, rahavoog investeeringutest kokku perioodi jooksul -54,5 (2004: -181,5) miljonit krooni.(-3,5 MEUR,2004:11,6 MEUR)

Raha ja likviidsete väärtpaberite osatähtsus oli 2005.a. lõpus 47,0% (2004: 42,8%) varade mahust. Käibekapitali (lühiajalised investeeringud, nõuded, ettemaksed, varud miinus lühiajalised kohustused ) oli 31. det. 2005. a. seisuga 366,0 (2004: 440,1) miljonit krooni(23,4 MEUR,2004:28,1 MEUR), põhitegevuseks kasutatud käibekapital (nõuded, ettemaksed, varud miinus lühiajalised kohustused) oli 103,2 (2004: 151,5) miljonit krooni(6,6 MEUR,2004:9,7 MEUR).

Likviidsuse juhtimisel ja finantsinvesteeringute tegemisel oli AS Norma ka 2005. aastal traditsiooniliselt konservatiivne. Eesti pankade Eesti krooni ja euro erineva pikkusega deposiitide ja raha- ning intressifondi osakute kõrval deponeeriti lühiajaliselt vahendeid ka Autoliv AB Finantsturgude Divisjoni, mis võimaldas teha lühiajalist rahapaigutust kõrgema intressiga, kui seda on turul pakutavatel hoiustel.

Põhivarad moodustasid 31,5% varadest, kasv aastaga 26,5 miljonit krooni(1,7 MEUR) tänu materiaalse põhivara suurenemisele 30 miljoni krooni(1,9 MEUR).

Pikaajalisi kohustusi kontsernil ei ole. Investeeringuid ja äritegevust finantseeritakse omakapitali arvel.

Kontserni omakapital kasvas 17,3 miljonit krooni(1,1 MEUR), ulatudes aruandeaasta lõpuks 847,8 (2004: 830,5) miljoni kroonini(54,2 MEUR,2004:53,1 MEUR). Omakapitali osakaal bilansis oli 89,5% (2004: 87,4%). Vaba omakapital oli aasta lõpul 702,6 (2004: 685,3) miljonit krooni(44,9 MEUR,2004:43,8 MEUR).

### **Aktsiaturg ja dividendid**

AS Norma on emiteerinud 13,2 miljonit lihtaktsiat, mis annavad aktsia kohta ühe hääleõiguse ja mille nominaalväärtus on 10 krooni(0,64 EUR). Emiteeritud aktsiate hulk ja nominaalväärtus ei ole 1997.aastal börsil noteerimisest saati muutunud.

2005. aastal maksti aktsionäridele dividende 66,0 miljonit krooni(4,2 MEUR) ehk 5 krooni(0,32 EUR) aktsia kohta nagu ka kahel eelneval aastal. Käesoleval ajal ei näe AS Norma juhatus vajadust oluliselt muuta aktsia kohta makstava dividendi suurust. Nii lahustatud kui tava puhaskasum aktsia kohta oli 6,3 (2004: 8,0) krooni(0,4EUR,2004:0,5 EUR), omakapital 64,2 (2004: 62,9) krooni(4,1 EUR,2004: 4,0 EUR). Aktsia hinna ja tulu suhe (P/E) kasvas 2005.aasta jooksul 12,8-lt 16,3-ni.

AS Norma aktsiad noteeriti 1997.a. Tallinna Börsi põhinimekirjas koodi NRMIT all, lisaks kaubeldakse aktsiatega veel Frankfurdi ja Berliini börsidel vabaturu nimekirjas.

Aksia hinna (eurodes) liikumine ja kauplemismahud Tallinna Börsil 2005.aastal



AS Norma aktsionärid, kelle osalus ületab 5%, seisuga 31.12.2005:

Autoliv AB	51,0%
Skandinaviska Enskilda Banken AB kliendid	8,8%
ING LUXEMBOURG S.A.	7,4%

AS Norma nõukogu liikmetele ja nende lähedastele ei kuulunud 31.12.2005.a. seisuga AS Norma aktsiaid. AS Norma juhatuse liikmetest ja nende lähedastest omas 205 aktsiat juhatuse liige Garri Krieger. Aktsiaoptioone nõukogu ja juhatuse liikmetele välja antud ei ole.

## Finantsriskid

### Valuutariskid

AS Norma on eksponeeritud valuutariskile eelkõige toodete ekspordi ja materjalide impordi ning oma Venemaal asuva tütarettevõtte varade tõttu.

AS Norma olulisem müügivaluuta on euro. Kontserni kulud on põhiliselt Eesti kroonides, eurodes, Rootsi kroonides ja Venemaa rublades. Põhilised ostu- ja müügilepingud on viidud euro alusele. Teiste valuutade riskid on maandatud kas sissetulevate ja väljaminevate rahavoogude ühtlustamisega või lepinguliste maksete sidumisega euro kursiga.

### Intressiriskid

Et AS Norma finantseerimiseks võõrkapitali ei kasuta, on intressiriski hindamine oluline üksnes investeerimistegevuse suhtes. Deposiidid on fikseeritud intressiga, Hansapanga Intressifondi osakud kajastatakse turuväärtuses, s.t. võlakirjade intressimuutused turul mõjutavad ettevõtte investeringu väärtust. Arvestades investeringu suurust on võimaliku intressimuutuse mõju ebaoluline.

### Finantsturgude krediidirisk

Ettevõtte maandab oma investeerimistegevuses krediidiriske tehes paigutusi üksnes tuntud pankade finantsinstrumentidesse ning Autoliv AB finantsturgude divisjoni deposiitidesse. Autolivi lühiajaline krediidireiting on Standard & Poor's järgi A2 ja Moody's hinnangul P2.

## **Konsolideerimisgrupi struktuur**

AS Norma kontserni kuulus 2005. aastal AS Norma ja tema kaks 100%-lise osalusega tütarettevõtet.

Emaettevõtte tegevusvaldkonnaks on autoohutusrihmade ja nende komponentide tootmine ja müük, Inseneriteenuse osutamine autoohutussüsteemide ning ohutusrihmade komponentide väljatöötamise ning adapteerimise osas.

Emaettevõtte käive oli 2005.a. 955,0 (2004: 964,3) miljonit krooni (61,0 MEUR,2004:61,6 MEUR), puhaskasum 80,8 (2004: 104,2)miljonit krooni (5,2 MEUR,2004:6,7 MEUR), omakapital 839,5 (2004: 824,7)miljonit krooni (53,7 MEUR 2004: 52,7 MEUR).

Tütarettevõtte AS Tööriistavabrik tegevusalaks on rakiste - stantside ja plastmassi survevaluvormide projekteerimine, valmistamine ning remontimine. AS Tööriistavabrik kuulub strateegilise tähtsusega lülina AS Norma tootmisahelasse. AS Tööriistavabrik käive 2005. aastal oli 32,8 (2004: 34,8) miljonit krooni(2,1 MEUR,2004:2,2 MEUR), puhaskasum 1,9 (2004: 0,16)(0,1 MEUR 2004:0,01 MEUR) ja omakapital 20,6 (2004: 18,7) miljonit krooni(1,3 MEUR, 2004:1,2 MEUR). Kontserniväline käive moodustas 16,1 (2004: 15,8) miljonit krooni(1,0 MEUR,2004:1,0 MEUR). Müük emaettevõttele 16,0 (2004: 18,8)(1,0 MEUR,2004:1,2 MEUR) ja teenuste ost emaettevõttelt 3,0 (2004: 2,9) miljonit krooni(0,2 MEUR,2004:0,2 MEUR).

Venemaal asuva tütarettevõtte Norma-Osvar ZAO tegeleb AS Norma toodete müügi, ladustamise ja tolliprotseduuridega ning vajadusel AS Norma esindamisega Venemaal. Norma-Osvar ZAO müügi käive oli 2005.a. 16,1 (2004: 38,9) miljonit krooni(1,0 MEUR,2004: 2,5 MEUR), kahjum 0,3 (2004: 0,4)miljonit krooni (0,02 MEUR,2004:0,03 MEUR) ja omakapital 0,9 (2004: 1,2) miljonit krooni(0,09 MEUR, 2004:0,08 MEUR). Kontserniväline käive moodustas 16,1 (2004: 38,9) miljonit krooni(1,0 MEUR,2004: 2,5 MEUR). Kogu müüdüd kauba omandab tütarettevõtte emaettevõttelt.

## **Juhtimisstruktuur**

AS Norma kui juriidilise isiku kõrgeimaks juhtimisorganiks on aktsionäride üldkoosolek, mis valib ka nõukogu liikmed. AS Norma nõukogu on 6 liikmeline ja selle 3 liiget esindavad enamusaktsionäri Autoliv AB-d: Autolivi viitsepresident õigusosalal Jörgen Svensson (nõukogu esimees), Autoliv Euroopa Rihmadivisjoni senior viitsepresident Rolf Henke ja Autoliv Euroopa Õhkpatjade divisjoni senior viitsepresident Leif Berntsson. 3 nõukogu sõltumatut liiget esindavad avalikkust: vandeadvokaat Aare Tark Tark & Co Advokaadibüroost, Balti Juhtimiskonverentsi OÜ juhatuse esimees Toomas Tamsar ja OÜ Someri Trade juhatuse esimees Raivo Erik.

AS Norma nõukogu poolt valitud juhatus on 6 liikmeline: tegevdirektor Peep Siimon (juhatuse esimees), müügidirektor Ivar Aas, Ohutusrihmade divisjoni direktor Stig Carlson, finantsdirektor Ülle Jõgi, kvaliteedidirektor Garri Krieger ja ostudirektor Kaido Salurand.

AS Norma nõukogu ja juhatuse liikmetele aasta jooksul makstud töötasu on 8 348 tuhat krooni(534 tuhat EUR). Aktsiaoptsioone või muid soodustusi nõukogu ja juhatuse liikmetele eraldatud ei ole. Juhatuse liikme lepingu alusel on töösuhte lõpetamisel ettenähtud hüvitis suuruses 0 kuni 12 kuu töötasu, sõltuvalt lepingu lõpetamise tingimustest. Maksimaalne võimalik hüvitis arvestades kõikide juhatuse liikmete lepinguid oleks 3 238 tuhat krooni(207 tuhat EUR).

## **Mõjud keskkonnale**

Tootmistegevusega kaasnevate keskkonnamõjude paremaks ohjeks on AS Norma sertifitseerinud oma keskkonnanjuhtimissüsteemi ISO 14001 nõuetele juba 2002.aastal ja Eesti Vabariigi saastuse kompleksse vältimise seaduse täitmiseks on AS Norma alates 2003. aastast keskkonnakompleksluba, milles sätestatud meetmeid rakendades ohjatakse ohtlike kemikaalide kasutamist, jäätmete teket ja käitlust ning välisõhu ja kanaliseeritava vee kvaliteeti.

Tegevused kontsernis on suunatud materjalide ja loodusressursside efektiivsemale kasutamisele ning keskkonnamõjude vähendamisele, toodete ja protsesside pidevale parendamisele.

Ettevõtte keskkonnapoliitika ja keskkonna-alastes eesmärkides esitatud põhisuunisteks on:

- suhtuda äritegevuses vastutustundlikult keskkonda ning hoolivalt oma töötajatesse, klientidesse ja ühiskonda.
- täita EV seadusandlike ja kliendi nõudeid, mis on rakendatavad Norma tegevustele.
- valmistada tooteid nii, et nende keskkonnamõjud valmistamisel, kasutamisel ja kasutusest kõrvaldamisel oleksid minimaalsed, kuid mitte tehes järeleandmisi toote kvaliteedi ja ohutuse arvel.
- kasutada loodusressursse ja materjale säästlikult,
- vähendada heitmete ja saasteainete suunamist keskkonda,
- ära hoida keskkonna avariiline saastamine
- arendada oma töötajate keskkonnateadlikkust ja motiveerida keskkonnapoliitika rakendamiseks igapäevases töös.

Juhatuse kinnitus vahearuandele

Juhatus kinnitab AS-i Norma 2005.a. 4. kvartali vahearuande koostamise õigsust ja täielikkust:

- 1) vahearuande koostamisel rakendatud arvestusmeetodid on vastavuses rahvusvaheliste finantsaruandluse standarditega;
- 2) vahearuanne kajastab emaettevõtja ja kontserni finantsseisundit ning majandustulemusi õigesti ja õiglaselt;
- 3) emaettevõtja ja kontserni kuuluvad äriühingud on jätkuvalt tegutsevad äriühingud.

Peep Siimon



Juhatuse esimees

Ivar Aas



Juhatuse liige

Ülle Jõgi



Juhatuse liige

Garri Krieger



Juhatuse liige

Kaido Salurand



Juhatuse liige

Stig Carlsson



Juhatuse liige

Tallinn, 27. veebruar 2006

## Konsolideeritud bilanss

A k t i v a (vara)	Tuhandetes kroonides		Tuhandetes eurodes		Lisa
	31.12.2005	31.12.2004	31.12.2005	31.12.2004	
Käibevara					
Raha ja pangakontod	<b>183 029</b>	118 208	<b>11 698</b>	7 555	
Lühiajalised					
finantsinvesteeringud	<b>262 873</b>	288 524	<b>16 801</b>	18 440	
Nõuded ja ettemaksed	<b>111 803</b>	173 843	<b>7 146</b>	11 111	
Ettemaksed	<b>1 539</b>	11 024	<b>98</b>	705	
Varud	<b>89 782</b>	86 758	<b>5 738</b>	5 545	1
Käibevara kokku	<b>649 026</b>	678 357	<b>41 480</b>	43 355	
Põhivara					
Pikaajalised					
finantsinvesteeringud	<b>10 953</b>	10 955	<b>700</b>	700	
Pikaajalised nõuded	<b>455</b>	1 133	<b>29</b>	72	
Materiaalne põhivara	<b>271 220</b>	241 287	<b>17 334</b>	15 421	2, 5
Immateriaalne põhivara	<b>16 134</b>	18 920	<b>1 031</b>	1 209	3, 5
Põhivara kokku	<b>298 762</b>	272 295	<b>19 094</b>	17 403	
Aktiva (vara) kokku	<b>947 788</b>	950 652	<b>60 575</b>	60 758	5
P a s s i v a (kohustused ja omakapital)					
Kohustused					
Lühiajalised kohustused					
Võlad	<b>94 499</b>	106 232	<b>6 040</b>	6 789	
Ettemaksed	<b>3 375</b>	13 899	<b>216</b>	888	
Lühiajalised eraldised	<b>2 094</b>	0	<b>134</b>	0	
Lühiajalised kohustused kokku	<b>99 968</b>	120 131	<b>6 389</b>	7 678	
Kohustused kokku	<b>99 968</b>	120 131	<b>6 389</b>	7 678	
Omakapital					
Aktsiakapital nominaalväärtuses	<b>132 000</b>	132 000	<b>8 436</b>	8 436	4
Kohustuslik reservkapital	<b>13 200</b>	13 200	<b>844</b>	844	
Jaotamata kasum	<b>702 620</b>	685 321	<b>44 906</b>	43 800	
Omakapital kokku	<b>847 820</b>	830 521	<b>54 186</b>	53 080	
Passiva kokku	<b>947 788</b>	950 652	<b>60 575</b>	60 758	

## Konsolideeritud kasumiaruanne

	TUHANDETES KROONIDES				Lisa
	01.10.05-31.12.05	01.01.05-31.12.05	01.10.04-31.12.04	01.01.04-31.12.04	
Müügitulu	<b>239 006</b>	<b>975 575</b>	271 047	986 297	5
Müüdüd toodangu kulu	<b>198 077</b>	<b>808 470</b>	220 892	807 248	6
Brutokasum	<b>40 929</b>	<b>167 105</b>	50 155	179 049	
Turustuskulud *	<b>3 982</b>	<b>13 440</b>	8 429	12 755	
Üldhalduskulud	<b>4 388</b>	<b>21 817</b>	7 520	22 059	
Tootearenduskulud **	<b>13 126</b>	<b>38 875</b>	9 242	31 931	
Muud äritulud	<b>-653</b>	<b>4 657</b>	2 686	3 769	
Muud ärikulud	<b>880</b>	<b>4 306</b>	896	2 136	
Ärikasum	<b>17 901</b>	<b>93 324</b>	26 754	113 937	5
Finantstulud	<b>2 325</b>	<b>10 817</b>	2 614	9 691	
Kasum enne maksustamist	<b>20 226</b>	<b>104 141</b>	29 368	123 628	
Tulumaks	<b>0</b>	<b>20 842</b>	-170	18 640	
Aruandeaasta kasum	<b>20 226</b>	<b>83 299</b>	29 538	104 988	4
Tava ja lahustatud puhaskasum aktsia kohta kroonides	1,53	<b>6,31</b>	2,24	7,95	4

\* Seoses reklassifitseerimisega oli 2004.a IV kvartali turustuskulude hulgas 5 107 tuhat krooni ulatuses kajastatud I - III kvartali müügitranspordi kulused.

\*\*2005.a IV kvartali tootearenduskulude hulgas on 6 851 tuhat krooni ulatuses kajastatud I-III kvartali tootearenduskulused, mis eelnevalt olid toodud müüdüd toodete kulus.

## Konsolideeritud kasumiaruanne

	TUHANDETES EURODES				Lisa
	01.10.05-31.12.05	01.01.05-31.12.05	01.10.04-31.12.04	01.01.04-31.12.04	
Müügitulu	<b>15 275</b>	<b>62 351</b>	17 323	63 036	5
Müüdüd toodangu kulu	<b>12 659</b>	<b>51 671</b>	14 118	51 593	6
Brutokasum	<b>2 616</b>	<b>10 680</b>	3 205	11 443	
Turustuskulud *	<b>254</b>	<b>859</b>	539	815	
Üldhalduskulud	<b>280</b>	<b>1 394</b>	481	1 410	
Tootearenduskulud **	<b>839</b>	<b>2 485</b>	591	2 041	
Muud äritulud	<b>-42</b>	<b>298</b>	172	241	
Muud ärikulud	<b>56</b>	<b>275</b>	57	137	
Ärikasum	<b>1 144</b>	<b>5 964</b>	1 710	7 282	5
Finantstulud	<b>149</b>	<b>691</b>	167	619	
Kasum enne maksustamist	<b>1 293</b>	<b>6 656</b>	1 877	7 901	
Tulumaks	<b>0</b>	<b>1 332</b>	-11	1 191	
Aruandeaasta kasum	<b>1 293</b>	<b>5 324</b>	1 888	6 710	4
Tava ja lahustatud puhaskasum aktsia kohta kroonides	<b>0,1</b>	<b>0,4</b>	0,14	0,51	4

\* Seoses reklassifitseerimisega oli 2004.a IV kvartali turustuskulude hulgas 326 tuhat eurot ulatuses kajastatud I - III kvartali müügitranspordi kulused.

\*\*2005.a IV kvartali tootearenduskulude hulgas on 438 tuhat eurot ulatuses kajastatud I -III kvartali tootearenduskulusid, mis eelnevalt olid toodud müüdüd toodete kulus.

## Konsolideeritud rahavoogude aruanne

	Tuhandetes kroonides		Tuhandetes eurodes		Lisa
	31.12.2005	31.12.2004	31.12.2005	31.12.2004	
<b>Äritegevusest</b>					
Ärikasum	93 324	113 937	5 964	7 282	
Korrigeerimised:					
Kasum materiaalse põhivara likvideerimisest	-83	-710	-5	-45	
Põhivara amortisatsioon	62 740	57 641	4 010	3 684	2, 3
Põhivara allahindlus	1 046	550	67	35	2
Äritegevusega seotud käibevara vähenemine:					
Lühiajaliste nõuete, v.a. laenude muutus	71 264	21 261	4 555	1 359	
Varude muutus	-3 024	12 942	-193	827	1
Pikaajaliste nõuete, v.a. laenude muutus	500	-61	32	-4	
Kohustuste vähenemine:					
Lühiajaliste nõuete, v.a. laenude muutus	-11 733	-56 781	-750	-3 629	
Varude muutus	-10 524	5 822	-673	372	
Pikaajaliste nõuete, v.a. laenude muutus	2 094	0	134	0	
Makstud intressid	0	-8	0	-1	
Tulumaksu tasumine	0	-128	0	-8	
<b>Äritegevusest kokku</b>	<b>205 604</b>	<b>154 465</b>	<b>13 140</b>	<b>9 872</b>	
<b>Investeeringust</b>					
Materiaalse põhivara müük	1 120	1 208	72	77	
Materiaalse ja immateriaalse põhivara soetamine	-91 970	-47 200	-5 878	-3 017	2, 3
Väljaantud laenud	-88	-62	-6	-4	
Tagasisaadud laenud	296	48	19	3	
Finantsinvesteeringute soetus	-197 930	-304 709	-12 650	-19 474	
Finantsinvesteeringute müük	223 583	159 013	14 290	10 163	
Saadud intressid	10 474	10 241	669	655	
<b>Investeeringust kokku</b>	<b>-54 515</b>	<b>-181 461</b>	<b>-3 484</b>	<b>-11 597</b>	
<b>Finantseerimisest</b>					
Dividendide tulumaksu tasumine	-20 842	-18 511	-1 332	-1 183	
Makstud dividendid	-66 000	-66 000	-4 218	-4 218	4
<b>Finantseerimisest kokku</b>	<b>-86 842</b>	<b>-84 511</b>	<b>-5 550</b>	<b>-5 401</b>	
<b>Neto rahavoog</b>	<b>64 247</b>	<b>-111 507</b>	<b>4 106</b>	<b>-7 127</b>	
Muutused rahas ja raha ekvivalentides					
Raha ja raha ekvivalendid perioodi alguses:	118 208	230 104	7 555	14 706	
Juurdekasv	64 247	-111 507	4 106	-7 127	
Valuutakursi vahe	574	-389	37	-25	
Raha ja raha ekvivalendid perioodi lõpus, sh.: <i>raha ja pangakontod v.a. tähtajalised</i>	183 029	118 208	11 698	7 555	
<i>deposiidid tähtajaga üle 3 kuu</i>	109 145	37 002	6 976	2 365	
<i>Intrassifondi osakud</i>	73 884	81 206	4 722	5 190	



## Konsolideeritud omakapitali muutuste aruanne

### TUHANDETES KROONIDES

	Aktiikapital nominaal- väärtuses	Kohustuslik reservkapital	Jaotamata kasum	Kokku omakapital
31.12.2003	132 000	13 200	646 333	791 533
Dividendid			-66 000	-66 000
Aruandeaasta puhaskasum			104 988	104 988
31.12.2004	132 000	13 200	685 321	830 521
31.12.2004	132 000	13 200	685 321	830 521
Dividendid			-66 000	-66 000
<b>Aruandeaasta puhaskasum</b>			<b>83 299</b>	<b>83 299</b>
<b>31.12.2005</b>	<b>132 000</b>	<b>13 200</b>	<b>702 620</b>	<b>847 820</b>

### TUHANDETES EURODES

	Aktiikapital nominaal- väärtuses	Kohustuslik reservkapital	Jaotamata kasum	Kokku omakapital
31.12.2003	8 436	844	41 308	50 588
Dividendid			-4 218	-4 218
Aruandeaasta puhaskasum			6 710	6 710
31.12.2004	8 436	844	43 800	53 080
31.12.2004	8 436	844	43 800	53 080
Dividendid			-4 218	-4 218
<b>Aruandeaasta puhaskasum</b>			<b>5 324</b>	<b>5 324</b>
<b>30.06.2005</b>	<b>8 436</b>	<b>844</b>	<b>44 906</b>	<b>54 186</b>

## Raamatupidamisarvestuse põhimõtted ja hinnangud

### Konsolideeritud vahearuaude koostamisel kasutatud arvestusmeetodid ja hindamisalused

Konsolideeritud raamatupidamise vahearuanne on koostatud kooskõlas rahvusvaheliste finantsaruandluse standarditega, nagu need on vastu võetud Euroopa Liidu poolt ja põhineb soetusmaksumuse printsiibil, v.a. juhtudel, mis on kirjeldatud järgnevatel arvestusmeetodites teisiti (näiteks teatud finantsinstrumendid, mida kajastatakse õiglases väärtuses). Aruanne on koostatud tuhandetes Eesti kroonides.

Alates 1. jaanuarist 2005. a on rakendunud mitmed muudatused kehtivate standardite tekstides ning uued IFRS standardid. Käesoleva finantsaruande koostamisel on nendest rakendatud alljärgnevatel standardidel:

- IAS 1 Finantsaruannete esitamine
- IAS 2 Varud
- IAS 8 Arvestuspõhimõtted, muutused raamatupidamishinnangutes ja vead
- IAS 10 Bilansipäevajärgsed sündmused
- IAS 16 Materiaalne põhivara
- IAS 17 Rent
- IAS 21 Valuutakursside muutuste mõju
- IAS 24 Seotud osapooli käsitleva informatsiooni avalikustamine
- IAS 27 Konsolideeritud ja konsolideerimata finantsaruanded
- IAS 32 Finantsinstrumendid: avalikustamine ja esitamine
- IAS 33 Aktsiatulu
- IAS 36 Varade väärtuse langus
- IAS 38 Immateriaalne vara
- IAS 39 Finantsinstrumendid: kajastamine ja mõõtmine
- IFRS 3 Äriühendused
- IFRS 5 Müügiotool põhivara ja lõpetatud tegevusvaldkonnad

Nimetatud standardite rakendamine ei mõjutanud kontserni omakapitali seisuga 1. jaanuar 2004. a, kuid IAS 27 (muudetud) uued nõuded tütarettevõtete kajastamise osas mõjutasid emaettevõtte konsolideerimata aruandeid (emaettevõtte bilanss, kasumiaruanne, rahavoogude aruanne ja omakapitali muutuste aruanne on esitatud lisades 27 kuni 30). Kui 2004. a emaettevõtte konsolideerimata finantsaruandes kajastati investeeringut tütarettevõtetesse kapitaliosaluse meetodil, siis 2005. a konsolideerimata finantsaruandes soetusmaksumuse meetodil. Selle tulemusena vähenes emaettevõtte jaotamata kasum seisuga 1. jaanuar 2004. a 5 062 tuhande krooni võrra, 2004. a kasum 798 tuhande krooni võrra ja investeering tütarettevõtete aktsiatesse seisuga 31. detsember 2004. a 6 627 tuhande krooni võrra ning nõuded tütarettevõtete ees seisuga 31. detsember 2004. a suurenesid 767 tuhat krooni võrra.

Käesolevas finantsaruandes on raha ja raha ekvivalentide saldo seisuga 31.12.2004 esitatud korrigeerituna. Varem kajastati raha ekvivalentidena kõiki lühiajalisi deposiite, kuid alates 2005. a kajastatakse raha ekvivalentidena vaid kuni 3-kuulise tähtajaga deposiite. Selle tulemusena on nii kontserni kui ka emaettevõtte raha ja raha ekvivalentide saldod 31.12.2004 ja 31.12.2003 seisuga ning 2004. a neto rahavoogusid (rahavood investeerimisest) vähendatud vastavalt 282 041 tuhat EEK, 100 440 tuhat EEK ja 181 601 tuhat EEK.

Vastavalt muudetud või uute standardite nõuetele on muudetud vajadusel ka finantsaruannete informatsiooni esitusviisi (koos võrdlusandmete korrigeerimisega).

Uued või muudetud standardid ja tõlgendused, mis käesoleva aruande bilansipäevaks on Euroopa Liidu poolt vastuvõetud, kuid mis jõustuvad peale bilansipäeva, ei mõjuta kontserni poolt rakendatavaid arvestuspõhimõtteid. Nimetatud standardid on IAS 19 „Töövõtjate hüvitised – kindlustusmatemaatilised kasumid ja kahjumid, mitut tööandjat hõlmavad plaanid ja avalikustatav informatsioon” parandused, IFRIC 4 “Kindlaksmääramine, kas kokkulepe sisaldab renti”; IFRS 6 “Maavarade uuring ja hindamine”; IFRIC 5 “ Õigus osalusele kahjutustamise, taastamise ja keskkonna parandamise fondides”.

### Konsolideerimise põhimõtted

Konsolideeritud raamatupidamise vahearuanne sisaldab AS-i Norma ning selle tütarettevõtete finantsnäitajaid konsolideerituna rida-realt.

Tütarettevõtted on ettevõtted, milles kontsernile kuulub rohkem kui pool hääleõiguslikest aktsiastest või kontsern kontrollib muul moel ettevõtte finants- ja tegevuspoliitikat. Tütarettevõtteid konsolideeritakse alates selle ostukuupäevast (kontrolli omandamise hetkest) kuni müügikuupäevani (kontrolli kaotamise hetkeni).

Tütarettevõtted koostavad oma finantsaruandeid sama perioodi kohta ja kasutavad oma aruannete koostamisel olulises osas samu arvestuspõhimõtteid, mis emaettevõtegi. Kõik kontsernisisesed tehingud, nõuded ja kohustused ning realiseerimata kasumid ja kahjumid kontserni ettevõtete vahel toimunud tehingutelt on konsolideeritud raamatupidamise aastaaruandes täies ulatuses elimineeritud. Realiseerimata kahjumeid ei elimineerita, kui sisuliselt on tegemist vara väärtuse langusega.

## Välisvaluutad

Emaettevõtte arvestusvaluuta on Eesti kroon, mis on ka käesoleva aruande esitusvaluutaks; kõiki teisi valuutasid loetakse välisvaluutadeks.

Kõik välisvaluutas toimunud kontserni tehingud on kajastatud Eesti kroonides, vastavalt tehingupäeval kehtinud Eesti Panga kursile. Välisvaluutas fikseeritud rahalised varad ja kohustused hinnatakse bilansipäeva seisuga ümber Eesti kroonidesse bilansipäeval ametlikult kehtinud Eesti Panga valuutakursside alusel. Kasumid / kahjumid äritegevusega seotud rahaliste varade ja kohustuste ümberhindamisest kajastatakse kasumiaruandes real "muud äritulud" või "muud ärikulud" ning investeerimis- ja finantseerimistegevusega seotud rahaliste varade ja kohustuste ümberhindamisest real "finantstulud /kulud".

Välisriigis asuva tütarettevõtte arvestusvaluuta on euro. Kõik tehingud ning varade ja kohustuste saldod hinnatakse ümber Eesti Panga kehtiva valuutakursiga. Kuna Eesti kroon ja euro on omavahel fikseeritud kursiga seotud (1 euro = 15.6466 Eesti krooni), siis ei teki ümberhindamisel valuutakursside vahesid, mida peaks kajastama oste omakapitalis.

## Raha ja raha ekvivalendid

Raha ja raha ekvivalendid rahavoogude aruandes sisaldavad lühiajalisi (kuni 3-kuulise tähtajaga soetatud) kõrge likviidsusega investeringuid, mida on võimalik konverteerida teadaoleva summa raha vastu ning mille puhul puudub oluline turuväärtuse muutuse risk, sh. kassa, pangakontode ja lühiajaliste kuni 3-kuulise tähtajaga pangadepositide saldod ning muid vabalt kaubeldavaid likviidseid väärtpabereid (näiteks intressifondi osakud).

## Finantsvarad

Kõik finantsvarad võetakse algselt arvele nende soetusmaksumuses, milleks on antud finantsvara eest makstud tasu õiglase väärtus. Algne soetusmaksumus sisaldab ka kõiki finantsvara soetamisega otseselt kaasnevaid kulutusi, sealhulgas tasud vahendajatele ja nõustajatele, tehinguga kaasnevad mittetagastatavad maksud ja muud sarnased kulutused, v.a. selliste finantsvarade, mida kajastatakse õiglasel väärtuses muutusega läbi kasumiaruande, soetamisega seotud kulutused.

Kõik tavapärastel turutingimustel toimuvad finantsvarade ostud ja müügid kajastatakse nende tehingute tehingupäeval, s.t. päeval, mil kontsern võtab endale kohustuse (näiteks sõlmib lepingu) teatud finantsvara ostuks või müügiks. Tavapärasel turutingimusel toimuvaks nimetatakse selliseid oste ja müüke, mille puhul ostetava või müüdava finantsvara üleandmine müüjalt ostjale toimub antud turul väljakujunenud või vastavate turegulatsioonidega nõutud perioodi jooksul.

Edasise kajastamise eesmärgil jagatakse finantsvarad järgmistesse gruppidesse:

- finantsvarad, mida kajastatakse õiglasel väärtuses muutustega läbi kasumiaruande (sellesse gruppi kuuluvad kauplemiseesmärgil soetatud aktsiad, osakud, võlakirjad, mida ei kavatseta hoida lunastustähtajani ja muud väärtpaberid ning positiivse väärtusega tuletisinstrumendid),
- lunastustähtajani hoitavad investeringud (sellesse gruppi kuuluvad kindla lunastustähtajaga võlakirjad, mida kavatsetakse hoida kuni lunastustähtajani),
- laenud ja nõuded (sellesse gruppi kuuluvad antud laenud, nõuded ostjate vastu ja muud nõuded),
- müügiotool finantsvarad (sellesse gruppi kuuluvad kõik ülejäänud finantsvarad, mis ei kuulu eelpool nimetatud gruppidesse; kontsernil aruandeperioodil ja võrdlusperioodil selliseid investeringuid ei olnud).

Esimese grupi finantsvarad hinnatakse igal bilansipäeval õiglasel väärtusesse. Börsil noteeritud väärtpaberite puhul baseerub õiglase väärtus bilansipäeva sulgemishindadel ja Eesti Panga ametlikel valuutakurssidel. Börsil noteerimata väärtpaberite puhul kasutatakse õiglast väärtust, mille leidmisel võetakse aluseks kogu kontsernile kättesaadav info

investeeringu väärtuse kohta. Kasumid/kahjumid õiglase väärtuse muutustest kajastatakse kasumiaruandes real "finantstulud /kulud". Intressid ja dividendid esimese grupi finantsvaradest kajastatakse samuti kasumiaruandes real "finantstulud /kulud".

Lunastustähtjani hoitavad investeeringuid ning laenusid ja nõudeid kajastatakse korrigeeritud soetusmaksumuses kasutades efektiivset intressimäära. Korrigeeritud soetusmaksumus arvutatakse kogu finantsvara kehtivusperioodi kohta, kusjuures arvesse võetakse igasugune soetamisel tekkinud diskonto või preemia ning tehinguga otseselt seotud kulutused.

Korrigeeritud soetusmaksumuse meetodil kajastatavaid finantsvarasid hinnatakse alla juhul, kui on tõenäoline, et nende kaetav väärtus on väiksem kui bilansiline väärtus (ebatõenäoliselt laekuvate nõuete osas on allahindlus kajastatud kontraaktiva kontol ning lootusetud nõuded on bilansist välja kantud). Korrigeeritud soetusmaksumusel kajastatavate finantsvarade kaetav väärtus on finantsvarast tulevikus saadavate rahavoogude nüüdisväärtus diskonteerituna esmasel kajastamisel fikseeritud efektiivse intressimääraga. Igat nõuet konkreetse kliendi vastu hinnatakse eraldi, arvestades teadaolevat infot kliendi maksevõime kohta. Äritegevusega seotud finantsvarade allahindlus kajastatakse kasumiaruandes ärikuluna (real "üldhalduskulud") ning investeerimistegevusega seotud finantsvarade allahindlus kajastatakse kasumiaruandes finantskuluna.

Aruandeperioodil laekunud, eelnevalt kuludesse kantud nõuded on kajastatud ebatõenäoliste nõuete summa korrigeerimisena ja kulu vähendusena aruandeperioodi kasumiaruandes.

Intressitulu laenedelt, nõuetelt ja lunastustähtjani hoitavatelt investeeringutelt kajastatakse kasumiaruandes real "finantstulud /kulud".

Finantsvarade kajastamine lõpetatakse siis, kui kontsern kaotab õiguse finantsvarast tulenevatele rahavoogudele või ta annab kolmandale osapoolle üle varast tulenevad rahavood ning enamiku finantsvaraga seotud riskidest ja hüvedest.

#### **Tütarettevõtete kajastamine emaettevõtte konsolideerimata finantsaruannetes**

Investeeringud tütarvõttesse on kajastatud emaettevõtte konsolideerimata finantsaruannetes soetusmaksumuses. See tähendab, et investeering kajastatakse algselt tema soetusmaksumuses, milleks on omandamisel makstava tasu õiglase väärtus ning hiljem korrigeeritakse seda vajadusel investeeringu väärtuse langusest tulenevate allahindlustega.

Vara väärtuse test hindamaks, kas investeeringu kaetav väärtus (kõrgem kahest – õiglase väärtus miinus müügikulutused või kasutusväärtus) on langenud alla selle bilansilise jääkväärtuse, viiakse läbi siis, kui on indikatsioone, et vara väärtus võib olla langenud. Allahindlusest tekkiv kulu kajastatakse emaettevõtte kasumiaruandes finantskuluna. Juhul, kui olukord muutub ja allahindlus ei ole enam põhjendatud, siis varem kajastatud allahindlus tühistatakse. Allahindluse tühistamine kajastatakse selle perioodi, mil tühistamine aset leidis, finantstuluna.

Tütarettevõtete poolt makstud dividendid kajastatakse sel hetkel, kui emaettevõttel tekib õigus neile dividendidele, finantstuluna, v.a. see osa dividendidest, mis makstakse välja selle vaba omakapitali arvelt, mille tütarvõtte oli teeninud välja enne tema soetamist kontserni poolt. Selline osa dividendidest kajastatakse investeeringu vähendusena.

#### **Varud**

Valmistoodang ja lõpetamata toodang on kajastatud tootmisomahinnas (koosneb otsestest ja kaudsetest tootmiskuludest normaalse tootmismahu korral). Ladudes ja tootmises olev toormaterjal ning ostutooted on kajastatud soetusmaksumuses, mis koosneb varude ostuhinnast ning ostuga seotud veokuludest, mittetagastatavatest maksudest ja muudest ostuga seotud kulutustest.

Varud on kajastatud bilansis lähtudes sellest, mis on madalam, kas soetusmaksumus või neto realiseerimismaksumus. Varude soetusmaksumuse kindlaks määramisel kasutatakse kaalutud keskmise hinna meetodit. Varude allahindlusi nende neto realiseerimismaksumusele kajastatakse aruandeperioodi kuluna kasumiaruande real "müüdid toodangu kulu".

#### **Materiaalne põhivara**

Põhivara on vara, mille soetusmaksumus ületab 40 tuhandet krooni (v.a. arvutid ja printerid, mille soetusmaksumus ületab 15 tuhandet krooni) ja mille kasutusaeg on üle ühe aasta. Materiaalne põhivara võetakse arvele tema soetusmaksumuses, mis koosneb ostuhinnast ja otseselt soetamisega seotud kulutustest.

Edaspidi kajastatakse materiaalsel põhivara soetusmaksumuses, miinus akumulieeritud kulum ja võimalikud vara väärtuse langusest tulenevad allahindlused. Põhivara hinnatakse alla tema kaetavale väärtusele (kõrgemale kahest - kas õiglase väärtus miinus müügikulutused või kasutusväärtus), kui see on madalam vara bilansilisest jääkväärtusest. Vara väärtuse

test hindamaks, kas vara kaetav väärtus on langenud alla selle bilansilise jääkväärtuse, viiakse läbi siis, kui on indikatsioone, et vara väärtus võib olla langenud. Allahindlus kajastatakse perioodikuluna kasumiaruandes real "muud ärikulud".

Igal bilansipäeval hinnatakse, kas on indikatsiooni, mis viitavad sellele, et varem kajastatud allahindlus ei ole enam põhjendatud. Juhul, kui selliseid indikatsioone on, siis leitakse vara kaetav väärtus ja vajadusel tühistatakse varem kajastatud allahindlus. Allahindluse tühistamine kajastatakse selle perioodi, mil tühistamine aset leidis, kulu vähendusena.

Arvelevõetud materiaalse põhivaraga seotud hilisemad väljaminekud (näiteks mõne varaobjekti teatud osade asendamine) lisatakse varade bilansilisele väärtusele siis, kui on täidetud järgmised kriteeriumid: (a) on tõenäoline, et kontsern saab sellest tulevikus majanduslikku kasu ning (b) nende soetusmaksumust on võimalik usaldusväärselt mõõta. Asendatud osad kantakse bilansist välja. Kõik teised väljaminekud kajastatakse kuludena perioodil, mil vastavad kulutused tehti.

Amortisatsiooni arvestamist alustatakse hetkest, mil vara on kasutatav vastavalt juhtkonna poolt plaanitud eesmärgil ning lõpetatakse kas klassifitseerimisel müügiotel põhivaraks või vara eemaldamiseni kasutusest. Kui täielikult amortiseerunud vara on veel kasutuses, kajastatakse bilansis nii soetusmaksumust kui akumulieeritud kulumit seni, kuni vara on lõplikult kasutusest eemaldatud.

Materiaalse põhivara objektide amortiseeritav osa (s.o. soetusmaksumuse ja lõppväärtuse vahe) amortiseeritakse kuluse objektiga kasuliku eluea jooksul. Erandiks on maa, mida ei amortiseerita. Amortisatsiooni arvestatakse lineaarsel meetodil (v.a. rakiste puhul), lähtudes konkreetse vara kasulikust elueast, järgnevalt:

Ehitised	8 - 20 aastat
Masinad ja seadmed	4 - 11 aastat
IT seadmed	3 - 7 aastat
Muu inventar	5 - 7 aastat

Rakiste puhul rakendatakse tegevusmahupõhist amortisatsiooni arvutamise meetodit.

Juhul kui materiaalse põhivara objekt koosneb üksteisest eristatavatest komponentidest, millel on erinevad kasulikud eluead, on need komponendid võetud raamatupidamises arvele eraldi varana, määrates neile eraldi amortisatsiooninormid vastavalt nende kasulikele elueale.

Materiaalse põhivara objektide amortisatsiooninormid, -meetodid ja lõppväärtus vaadatakse iga majandusaasta lõpul üle ja vajadusel muudetakse. Muutust käsitletakse muutusena raamatupidamislikes hinnangutes.

Müügiotel põhivara kajastatakse kas vara bilansilises väärtuses või õiglases väärtuses, millest on maha arvatud müügiiga seotud kulutused, olenevalt kumb on madalam. Müügiotel põhivara ei amortiseerita.

### **Immateriaalne põhivara**

Immateriaalne põhivara võetakse algselt arvele tema soetusmaksumuses, mis koosneb ostuhinnast ja otseselt soetamisega seotud kulutustest. Edaspidine mõõtmine sõltub sellest, kas tegemist on piiratud elueaga varaga või määramata elueaga varaga. Piiratud elueaga immateriaalne põhivara kajastatakse soetusmaksumuses miinus akumulieeritud amortisatsioon ja võimalikud vara väärtuse langustest tulenevad kahjumid. Selliseid varasid amortiseeritakse lineaarsel meetodil, lähtudes konkreetse vara kasulikust elueast:

Ostetud litsentsid	3-10 aastat
--------------------	-------------

Piiratud kasutuseaga immateriaalne vara hinnatakse alla tema kaetavale väärtusele (kõrgemale kahest - kas õiglase väärtuse miinus müügiikulutused või kasutusväärtus), kui see on madalam vara bilansilisest jääkväärtusest. Vara väärtuse test hindamaks, kas vara kaetav väärtus on langenud alla selle bilansilise jääkväärtuse, viiakse läbi siis, kui on indikatsioone, et vara väärtus võib olla langenud. Allahindlus kajastatakse perioodikuluna kasumiaruandes real "muud ärikulud".

Igal bilansipäeval hinnatakse, kas on indikatsiooni, mis viitavad sellele, et varem kajastatud allahindlus ei ole enam põhjendatud. Juhul, kui selliseid indikatsioone on, siis leitakse vara kaetav väärtus ja vajadusel tühistatakse varem kajastatud allahindlus. Allahindluse tühistamine kajastatakse selle perioodi, mil tühistamine aset leidis, kulu vähendusena.

Määramata kasuliku elueaga immateriaalseid varasid (sh firmaväärtus) ei amortiseerita, kuid nende väärtuse kontrollimiseks tuleb igal bilansipäeval viia läbi väärtuse test. Kontsernil aruandeperioodil ja võrdlusperioodil määramata kasuliku elueaga immateriaalseid varasid ei eksisteerinud.

Arenguväljaminekud on kulutused, mida tehakse uurimustulemuste rakendamisel uute konkreetsete toodete ja teenuste väljatöötamiseks. Arenguväljaminekuid kapitaliseeritakse juhul, kui eksisteerib kavatsus ning tehnilised ja finantsilised

võimalused projekti elluviimiseks, on võimalik hinnata immateriaalsest varast tulevikus tekkivat tulu ning arendusprojektiga seotud kulutusi on võimalik usaldusväärselt mõõta.

Uue majandusüksuse asutamisega seotud väljaminekuid, uue teadusliku või tehnilise informatsiooni kogumise eesmärgil läbi viidud uuringutega seotud kulutusi ning koolituskulusid ei kapitaliseerita.

### **Finantskohustused**

Finantskohustused võetakse algselt arvele nende soetusmaksumuses, milleks on finantskohustuse eest saadud tasu õiglane väärtus. Edaspidi kajastatakse finantskohustusi nende korrigeeritud soetusmaksumuses, kasutades efektiivset intressimäära. Tehingukulud võetakse arvesse efektiivse intressimäära arvutamisel ning kantakse kuldesse finantskohustuse eluea jooksul. Finantskohustustega kaasnev kulutused (sh. intressikulud) kajastatakse tekkepõhiselt perioodikuluna.

Finantskohustuse kajastamine lõpetatakse siis, kui kohustus on tasutud, tühistatud või aegunud.

### **Eraldised ja tingimuslikud kohustused**

Bilansis kajastatakse eraldisena aruandeperioodil või eelnevatel perioodidel tekkinud kontserni kohustusi, millel on seaduslik või lepinguline alus, mille realiseerumine on tõenäoline ja mis nõuab varast loobumist ja mille maksumust saab usaldusväärselt määrata, kuid mille lõplik maksumus või maksetähtaeg ei ole kindlalt fikseeritud. Eraldiste hindamisel on lähtutud juhatuse hinnangust, kogemustest ja vajadusel ka sõltumatute ekspertide hinnangutest.

Lubadused, garantiid ja muud kohustused, mis teatud tingimustel võivad tulevikus muutuda kohustusteks, kuid, mille realiseerumist hindab juhtkond ebatõenäoliseks, on avalikustatud raamatupidamise aastaaruande lisades tingimuslike kohustustena.

### **Ettevõtte tulumaks**

#### Eestis registreeritud ettevõtted:

Vastavalt kehtivale seadusandlusele Eestis ettevõtete kasumit ei maksustata, mistõttu ei eksisteeri ka edasilükkunud tulumaksu nõudeid ega kohustusi. Kasumi asemel maksustatakse Eestis jaotamata kasumist väljamakstavaid dividende maksumääraga 23/77 (2005. a kehtis maksumäär 24/76 ning ka edaspidi väheneb maksumäär 1% võrra aastas kuni 20/80-ni 2009. a) netodividendina väljamakstud summalt. Dividendide väljamaksmisega kaasnevat ettevõtte tulumaksu kajastatakse kasumiaruandes tulumaksukuluna samal perioodil kui dividendid välja kuulutatakse, sõltumata sellest, millise perioodi eest need on välja kuulutatud või millal need tegelikult välja makstakse.

Bilansis ei kajastata potentsiaalset tulumaksukohustust kontserni Eestis registreeritud ettevõtete vaba omakapitali suhtes, mis kaasneks omakapitali väljamaksmisel dividendidena.

#### Venemaal registreeritud ettevõtted:

Vastavalt Venemaa tulumaksuseadusele on ettevõtte puhaskasum, mida on korrigeeritud tulumaksuseaduses sätestatud ajutiste ja püsivate erinevustega, Venemaal tulumaksuga maksustatav (maksumäär on 24%).

Edasilükkunud tulumaks on kajastatud kohustusemeetodil kõigi bilansikuupäeval esinevate ajutiste erinevuste kohta varade ja kohustuste maksustamisbaasi ja nende bilansilise väärtuse vahel raamatupidamisarvestuses. Edasilükkunud tulumaksuvara kajastatakse ainult siis, kui on tõenäoline, et tulevikus tekivad kasumid, mille arvelt saab edasilükkunud tulumaksuvara kasutada.

Tasumisele kuuluv tulumaksukohustus kajastatakse lühiajalise kohustusena ja edasilükkunud tulumaksu-kohustus või - nõue pikaajalise kohustuse või põhivarana.

### **Seotud osapooled**

Osapooled on seotud, kui ühel osapoolel on kontroll teise osapoolle üle või oluline mõju teise osapoolle äriliste otsustele. Kontsern, mis kuulub omakorda Autoliv'i kontserni käsitleb seotud osapooltena:

- a) AS Norma ematettevõtet ning Autoliv kontserni ematettevõtet;
- b) teisi Autoliv kontserni kuuluvaid ettevõtteid;
- c) kontserni ja tema ematettevõtte juhtkonna võtmeisikuid ning

d) eelmises punktis nimetatud isikute lähisugulasi ja nende poolt kontrollitavaid ettevõtteid.

### **Müügitulu arvestus**

Kaupade müügist tulenevat tulu kajastatakse siis, kui kõik olulised omandiga seotud riskid on läinud üle ostjale ning müügitulu ja tehinguga seotud kulu on usaldusväärselt määratav. Tulu kajastatakse saadud või saadaoleva tasu õiglasest väärtuses. Kui tasumine toimub tavatingimustest pikema perioodi jooksul, kajastatakse tulu saadava tasu nüüdisväärtuses.

Tulu teenuste müügist kajastatakse teenuse osutamisel. Vahendatavatest teenustest tulenev tulu kajastatakse kasumiaruandes saldeerituna nende teenustega seotud kulustega.

### **Kapitali- ja kasutusrendid**

Kapitalirendina käsitletakse rendilepingut, mille puhul kõik olulised vara omandiga seonduvad riskid ja hüved kanduvad üle rentnikule. Muud rendilepingud kajastatakse kasutusrendina.

#### Kontsern kui rentnik

Kapitalirendi puhul võetakse vara ja kohustus rentniku bilanssi arvele renditud vara õiglasest väärtuses või rendimaksete miinimumsumma nüüdisväärtuses, juhul kui see on madalam. Rendimaksed jaotatakse finantskuluks (intressikulu) ja kohustuse jääkväärtuse vähendamiseks. Finantskulud jaotatakse rendiperioodile arvestusega, et intressimäär on igal ajahetkel kohustuse jääkväärtuse suhtes sama. Kapitalirendi tingimustel renditud varad amortiseeritakse sarnaselt omandatud põhivaraga, kusjuures amortisatsiooniperioodiks on vara eeldatav kasulik tööiga või rendisuhte kehtivuse periood, olenevalt sellest, kumb on lühem.

Makstud kasutusrendimaksed kajastatakse rendiperioodi jooksul lineaarselt kasumiaruandes kuluna.

#### Kontsern kui rendileandja

Kapitalirendi alusel väljarenditud vara kajastatakse bilansis nõudena kapitalirenti tehtud netoinvesteeringu summas (võrdub saadaolevate rendimaksete nüüdisväärtusega, pluss renditava vara garanteerimata jääkväärtus rendiperioodi lõpuks). Rentnikult saadavad rendimaksed jagatakse kapitalirendinõude põhiosa tagasimakseteks ja finantstuluks. Finantstulu jagatakse rendiperioodile arvestusega, et rendileandja tulususe määr on igal ajahetkel kapitalirendi netoinvesteeringu jäägi suhtes konstantne.

Kasutusrendi tingimustel väljarenditud vara kajastatakse bilansis tavakorras, analoogselt muu materiaalse põhivaraga. Väljarenditavat vara amortiseeritakse lähtudes kontsernis sama tüüpi varade osas rakendatavatest amortiseerimisühikutelest. Saadud kasutusrendimaksed kajastatakse rendiperioodi jooksul lineaarselt tuluna.

### **Segmendi aruandlus**

Grupi esmaseks segmendi vormiks on tegevusala segmendid ning teiseseks segmendi vormiks on segmendid geograafilises lõikes.

Kontsernis valmistatavate toodete jaotuses on põhiosa autoohutusrihmil. Muud tooted (auto turvasüsteemide komponendid, autodetailid, metallitööd, kinnisvara haldus jms.) moodustavad kogukäibest ja varadest eraldi võetuna alla 10% ja seega ei ole neid eraldi segmentidena avalikustatud.

Kulude jaotus on vastavuses toote osatähtsusega käibes. Varade (v.a. raha, aktsiad ja muud väärtpaberid ning laenud), kohustuste ja investeeringute jaotuse aluseks on nende seos segmendiga. Amortisatsioonikulu ja põhivara allahindlus on jaotatud vastavalt põhivara proportsioonile segmentide lõikes. Need kulud, varad ja kohustused, mis ei ole seotud otseselt ühegi segmendiga, vaid on seotud kontserni kui terviku administreerimise, investeerimise ja finantseerimisega, on avalikustatud kontserni jagamatute kulude, varade ja kohustustena.

### **Olulised otsused ja hinnangud**

Rakendades raamatupidamisprintsipi on emaettevõtte juhtkond otsustanud, et teatud võlakirju hoitakse nende lunastusperioodi lõpuni. Sellest otsusest tulenevalt on kajastatud neid võlakirju korrigeeritud soetusmaksumuses, mitte õiglasest väärtuses.

## Lisad konsolideeritud finantsaruannetele

1. Varud	Tuhandetes kroonides		Tuhandetes eurodes	
	31.12.2005	31.12.2004	31.12.2005	31.12.2004
Tooraine ja materjal	48 940	51 698	3 128	3 304
Lõpetamata toodang	23 023	16 711	1 471	1 068
Valmistoodang	17 745	18 309	1 134	1 170
Ettemaksed hankijatele	74	40	5	3
	<b>89 782</b>	86 758	<b>5 738</b>	5 545

## 2. Materiaalne põhivara (tuhadetes kroonides)

	Maa ja ehitised	Masinad ja seadmed	Muu materiaalne põhivara	Lõpetamata ehitus ja ettemaksed	KOKKU
<b>Jääkmaksumus 31.12.2003</b>	<b>69 405</b>	<b>171 598</b>	<b>2 951</b>	<b>5 808</b>	<b>249 762</b>
Soetamine	5 868	30 471	511	10 116	46 966
Müük ja mahakandmine	-3	-488	-8	0	-499
Ümberklassifitseerimine	0	5 754	54	-5 808	0
Allahindlus	0	-550	-	0	-550
Arvestatud kulum	-4 549	-48 954	-889	0	-54 392
<b>Jääkmaksumus 31.12.2004</b>	<b>70 721</b>	<b>157 831</b>	<b>2 619</b>	<b>10 116</b>	<b>241 287</b>
Soetamine	5 606	69 207	933	16 157	91 903
Müük ja mahakandmine	-325	-663	-49	0	-1 037
Ümberklassifitseerimine	0	10 116	0	-10 116	0
Allahindlus	0	-1 046	0	0	-1 046
Arvestatud kulum	-4 625	-54 251	-1 011	0	-59 887
<b>Jääkmaksumus 31.12.2005</b>	<b>71 377</b>	<b>181 194</b>	<b>2 492</b>	<b>16 157</b>	<b>271 220</b>
<b>Seisuga 31.12.2004</b>					
Soetusmaksumus	91 715	409 047	5 917	10 116	516 795
Akumuleeritud amortisatsioon ja vara väärtuse langused	-20 994	-251 216	-3 298	0	-275 508
<b>Seisuga 31.12.2005</b>					
Soetusmaksumus	96 469	455 557	6 715	16 157	574 898
Akumuleeritud amortisatsioon ja vara väärtuse langused	-25 092	-274 363	-4 223		-303 678

Kasutuses olev täielikult amortiseerunud materiaalse põhivara soetusmaksumus seisuga 31.12.2005 on 131 564 (2004: 111 309) tuhat krooni.

Lõpetamata ehituste (sh. paigaldamata seadmete) lõpetamiseks vajalik investeering 31.12.2005 seisuga on 503 tuhat krooni.

## Materiaalne põhivara (tuhandetes eurodes)

	Maa ja ehitised	Masinad ja seadmed	Muu materiaalne põhivara	Lõpetamata ehitus ja ettemaksed	KOKKU
<b>Jääkmaksumus 31.12.2003</b>	<b>4 436</b>	<b>10 967</b>	<b>189</b>	<b>371</b>	<b>15 963</b>
Soetamine	375	1 947	33	647	3 002
Müük ja mahakandmine	0	-31	-1	0	-32



Ümberklassifitseerimine	0	368	3	-371	0
Allahindlus	0	-35	0	0	-35
Arvestatud kulum	-291	-3 129	-57	0	-3 477
<b>Jääkmaksumus 31.12.2004</b>	<b>4 520</b>	<b>10 087</b>	<b>167</b>	<b>647</b>	<b>15 421</b>
Soetamine	358	4 423	60	1 033	5 874
Müük ja mahakandmine	-21	-42	-3	0	-66
Ümberklassifitseerimine	0	647	0	-647	0
Allahindlus	0	-67	0	0	-67
Arvestatud kulum	-296	-3 467	-65	0	-3 828
<b>Jääkmaksumus 31.12.2005</b>	<b>4 561</b>	<b>11 581</b>	<b>159</b>	<b>1 033</b>	<b>17 334</b>
<b>Seisuga 31.12.2004</b>					
<b>Soetusmaksumus</b>	5 862	26 143	378	647	33 030
<b>Akumuleeritud amortisatsioon ja vara väärtuse langused</b>	-1 342	-16 056	-211	0	-17 609
<b>Seisuga 31.12.2005</b>					
<b>Soetusmaksumus</b>	6 165	29 116	429	1 033	36 743
<b>Akumuleeritud amortisatsioon ja vara väärtuse langused</b>	-1 604	-17 535	-270	0	-19 409

Kasutuses olev täielikult amortiseerunud materiaalse põhivara soetusmaksumus seisuga 31.12.2005 on 8 408 (2004: 7 114) tuhat eurot.

Lõpetamata ehituste (sh. paigaldamata seadmete) lõpetamiseks vajalik investeering 31.12.2005 seisuga on 32 tuhat eurot.

3. Immateriaalne põhivara	(tuhandetes kroonides)		
	Toote- ja tehnoloogia litsents	Tarkvara litsentsid	KOKKU
<b>Jääkmaksumus 31.12.2003</b>	<b>20 162</b>	<b>1 773</b>	<b>21 935</b>
Soetamine	0	234	234
Aasta jooksul arvestatud kulum	-2 240	-1 009	-3 249
<b>Jääkmaksumus 31.12.2004</b>	<b>17 922</b>	<b>998</b>	<b>18 920</b>
Soetamine	0	67	67
Aasta jooksul arvestatud kulum	-2 240	-613	-2 853
<b>Jääkmaksumus 31.12.2005</b>	<b>15 682</b>	<b>452</b>	<b>16 134</b>
<b>Seisuga 31.12.2004</b>			
<b>Soetusmaksumus</b>	22 402	8 287	30 689
<b>Akumuleeritud amortisatsioon ja vara väärtuse langused</b>	-4 480	-7 289	-11 769
<b>Seisuga 31.12.2005</b>			
<b>Soetusmaksumus</b>	22 402	7 900	30 302
<b>Akumuleeritud amortisatsioon ja vara väärtuse langused</b>	-6 720	-7 448	-14 168

Immateriaalne põhivara	(tuhandetes eurodes)		
	Toote- ja tehnoloogia litsents	Tarkvara litsentsid	KOKKU

<b>Jääkmaksumus 31.12.2003</b>	<b>1 289</b>	<b>113</b>	<b>1 402</b>
Soetamine	0	15	15
Aasta jooksul arvestatud kulum	-144	-64	-208
<b>Jääkmaksumus 31.12.2004</b>	<b>1 145</b>	<b>64</b>	<b>1 209</b>
Soetamine	0	4	4
Aasta jooksul arvestatud kulum	-143	-39	-182
<b>Jääkmaksumus 31.12.2005</b>	<b>1 002</b>	<b>29</b>	<b>1 031</b>

#### Seisuga 31.12.2004

<b>Soetusmaksumus</b>	1 432	530	<b>1 962</b>
<b>Akumuleeritud amortisatsioon ja vara väärtuse langused</b>	-287	-466	<b>-753</b>

#### Seisuga 31.12.2005

<b>Soetusmaksumus</b>	1 432	505	<b>1 937</b>
<b>Akumuleeritud amortisatsioon ja vara väärtuse langused</b>	-430	-476	<b>-906</b>

#### 4. Aktsiakapital

	Tuhandetes kroonides		Tuhandetes eurodes	
	31.12.2005	31.12.2004	31.12.2005	31.12.2004
Aktsiakapital niminaalväärtus	<b>132 000</b>	132 000	<b>8 436</b>	8 436

AS Norma on emiteerinud 13,2 miljonit lihtaktsiat, mis annavad ühe hääleõiguse aktsia kohta. Kõikide aktsiate eest on täielikult tasutud. 2004.a. eest maksti dividende 66,0 miljonit krooni (4,2 miljonit eurot) ehk 5 krooni (0,32 eurot) aktsia kohta. 2005. a eest teeb juhatus samuti ettepaneku maksta dividende 66,0 miljonit krooni (4,2 miljonit eurot).

Emaettevõtte võib ilma põhikirja muutmata oma aktsiakapitali suurendada maksimaalselt 528 000 tuhande kroonini (33 745 tuhande euroni).

AS Norma aktsionärid, kelle osalus ületab 5%, seisuga 31.12.2005:

Autoliv Ab	51,0%
Skandinaviska Enskilda Banken Ab kliendid	8,8%
ING LUXEMBOURG S.A.	7,4%

<b>Puhaskasum aktsia kohta</b>	Tuhandetes kroonides		Tuhandetes eurodes	
	2005	2004	2005	2004
Puhaskasum	<b>83 299</b>	104 988	<b>5 324</b>	6 710
Aktsiate keskmine arv (tuhandetes)	<b>13 200</b>	13 200	<b>13 200</b>	13 200
Puhaskasum aktsia kohta (EPS) kroonides/eurodes	<b>6,31</b>	7,95	<b>0,40</b>	0,51

Emaettevõttel ei ole potentsiaalselt emiteeritavaid lihtaktsiaid, mistõttu on lahustatud puhaskasum aktsia kohta sama, mis tava puhaskasum aktsia kohta.

#### 5. Segmentide informatsioon

Esmane segmentide vorm. Tootegruppide lõikes (tuhandetes kroonides)

	Autoohutu s-rihmad 2005	Muud tooted 2005	Jagamata	Kokku 2005	Autoohutu s-rihmad 2004	Muud tooted 2004	Jagamata	Kokku 2004
Segmentide müük	873 519	118 143		991 662	881 271	124 052		1 005 323
Sisene müük		-16 087		-16 087		-19 026		-19 026
<b>Konsolideeritud tulu</b>	<b>873 519</b>	<b>102 056</b>		<b>975 575</b>	881 271	105 026		986 297

<b>Konsolideeritud kulud</b>	<b>-748 186</b>	<b>-89 186</b>	<b>-44 879</b>	<b>-882 251</b>	-716 435	-84 894	-71 031	-872 360
<b>Segmendi tulem</b>	<b>125 333</b>	<b>12 870</b>	<b>-44 879</b>	<b>93 324</b>	164 836	20 132	-71 031	113 937
<b>Segmendi varad kokku</b>	<b>324 457</b>	<b>55 546</b>	<b>567 785</b>	<b>947 788</b>	365 002	51 492	534 158	950 652
Finantsvarad(v.a. nõuded)	0	0	458 502	458 502	0	0	417 760	417 760
Nõuded	99 912	7 307	4 931	112 150	166 609	10 270	9 047	185 926
Varud	79 086	10 696	0	89 782	76 052	10 706	0	86 758
Põhivara	145 459	37 543	104 352	287 354	122 341	30 516	107 351	260 208
<b>Segmendi kohustused</b>	<b>84 778</b>	<b>10 106</b>	<b>5 085</b>	<b>99 969</b>	98 659	11 691	9 781	120 131
<b>Investeeringud</b>	<b>57 123</b>	<b>25 855</b>	<b>8 992</b>	<b>91 970</b>	24 350	13 116	9 734	47 200
<b>Amortisatsioonikulud</b>	<b>44 777</b>	<b>10 032</b>	<b>7 931</b>	<b>62 740</b>	45 259	8 642	3 740	57 641
<b>Põhivara allahindlus</b>	<b>775</b>	<b>271</b>	<b>0</b>	<b>1 046</b>	154	396	0	550

### Segmentide informatsioon

Esmane segmendi vorm. Tootegruppide lõikes (tuhandetes eurodes)

	<b>Autoohutus- s-rihmad 2005</b>	<b>Muud tooted 2005</b>	<b>Jagamata</b>	<b>Kokku 2005</b>	<b>Autoohutus- s-rihmad 2004</b>	<b>Muud tooted 2004</b>	<b>Jagamata</b>	<b>Kokku 2004</b>
Segmendi müük	55 828	7 551		63 379	56 323	7 928		64 252
Sisene müük		-1 028		-1 028		-1 216		-1 216
<b>Konsolideeritud tulu</b>	<b>55 828</b>	<b>6 523</b>		<b>62 351</b>	56 323	6 712		63 036
<b>Konsolideeritud kulud</b>	<b>-47 818</b>	<b>-5 700</b>	<b>-2 868</b>	<b>-56 386</b>	-45 788	-5 426	-4 540	-55 754
<b>Segmendi tulem</b>	<b>8 010</b>	<b>823</b>	<b>-2 868</b>	<b>5 965</b>	10 535	1 287	-4 540	7 282
<b>Segmendi varad kokku</b>	<b>20 737</b>	<b>3 550</b>	<b>36 288</b>	<b>60 575</b>	23 328	3 291	34 139	60 758
Finantsvarad(v.a. nõuded)	0	0	29 304	29 304	0	0	26 700	26 700
Nõuded	6 386	467	315	7 168	10 648	657	578	11 883
Varud	5 054	684	0	5 738	4 861	684	0	5 545
Põhivara	9 297	2 399	6 669	18 365	7 819	1 950	6 861	16 630
<b>Segmendi kohustused</b>	<b>5 418</b>	<b>646</b>	<b>325</b>	<b>6 389</b>	6 306	747	625	7 678
<b>Investeeringud</b>	<b>3 651</b>	<b>1 652</b>	<b>575</b>	<b>5 878</b>	1 556	839	622	3 017
<b>Amortisatsioonikulud</b>	<b>2 862</b>	<b>641</b>	<b>507</b>	<b>4 010</b>	2 893	552	239	3 684
<b>Põhivara allahindlus</b>	<b>50</b>	<b>17</b>	<b>0</b>	<b>67</b>	10	25	0	35

Grupi esmaseks segmendi vormiks on tegevusala segmendid ning teiseseks segmendi vormiks on segmendid geograafilises lõikes.

Kontsernis valmistatavate toodete jaotuses on põhiosa autoohutusrihmal. Muud tooted ja teenused (auto turvasüsteemide komponendid, autodetailid, metallitööd, auto turvasüsteemide väljatöötlusteenuse, kinnisvara haldus jms.) moodustavad kogukäibest eraldi võetuna alla 10%.

Segmendi tulu on kontserni kasumiaruandes kajastatud otseselt segmendile omistatav tulu ja oluline osa kontserni tulust, mida saab põhjendatud alustel segmendile jaotada ning mis saadakse müügist kontserniväliste klientidele või tehingutest sama kontserni teiste segmentidega.

Segmendi kulu on segmendi põhitegevusest tulenev otseselt segmendile omistatav kulu ja oluline osa kontserni kuludest, mida saab põhjendatud alustel segmendile jaotada, sealhulgas kulud, mis on seotud müügiga kontserniväliste klientidele ja kulud, mis on seotud sama kontserni teiste segmentidega sooritatud tehingutega.

Segmendi kulude hulka ei kuulu üld- ja halduskulud ning muud kulud, mis tekivad kontserni tasandil ja on seotud kontserni kui tervikuga. Segmendile jaotatakse põhjendatud alustel ka kontserni tasandil tekkinud kulutusi, kui need on seotud segmendi põhitegevusega ja neid saab otseselt omistada segmendile.

Segmendi tulem on segmendi tulude ja segmendi kulude vahe.

Segmendi vara on see vara, mida segment põhitegevuses rakendab ja mida saab otseselt segmendi omaks pidada või põhjendatud alustel segmendile jaotada.

Segmendi vara on näiteks segmendi põhitegevuses kasutatav käibevara, materiaalne põhivara ja immateriaalne vara. Kui teatud amortiseerimiskulu arvatakse segmendi kulude hulka, arvatakse ka sellega seotud varaobjekt segmendi vara hulka. Segmendi vara hulka ei kuulu vara, mida kasutatakse kontserni üldvajadusteks või mida ei saa otseselt segmendile jagada. Segmendi vara hulka kuulub vara, mida jagavad kaks või enam segmenti, kui on olemas põhjendatud jaotusalus nende jaotamiseks.

#### Teisene segmendi vorm

#### Müügi jaotus klientide asukoha järgi

	Tuhandetes kroonides		Tuhandetes eurodes	
	2005	2004	2005	2004
Rootsi	562 607	558 920	35 957	35 722
Venemaa	290 663	330 377	18 577	21 115
Saksamaa	33 147	25 165	2 119	1 608
Prantsusmaa	25 445	24 302	1 626	1 553
Eesti	14 933	12 883	954	824
Ukraina	13 369	8 807	854	563
Soome	8 417	904	538	58
Tsehhi	7 955	6 340	508	405
Itaalia	6 102	3 179	390	203
Poola	4 156	3 273	266	209
Belgia	3 761	3 114	240	199
Hispaania	1 278	1 615	82	103
Suurbritannia	935	2 565	60	164
USA	576	3 011	37	192
Holland	393	1 033	25	66
Taani	80	115	5	7
Muud riigid	1 758	694	113	45
<b>Kokku:</b>	<b>975 575</b>	<b>986 297</b>	<b>62 351</b>	<b>63 036</b>

Kontserni, välja arvatud Norma-Osvar ZAO, ülejäänud varud ja materiaalsed põhivarad asuvad Eestis. Norma-Osvar ZAO varad asuvad Vene Föderatsiooni territooriumil ja ettevõtte bilansimaht on 9 039 tuhat krooni ehk 578 tuhat eurot (2004: 14 793 tuhat krooni ehk 945 tuhat eurot), s.h. põhivarade väärtus on 407 tuhat krooni ehk 26 tuhat eurot (2004: 477 tuhat krooni ehk 30 tuhat eurot).

Juhtkonna hinnangul ei erine segmentide vahelistes tehingutes kajastatavad hinnad oluliselt turuhindadest.

6. Müüdnud toodete kulu	Tuhandetes kroonides		Tuhandetes eurodes	
	2005	2004	2005	2004
Tooraine ja materjal	-552 908	-574 904	-35 337	-36 743
Töötasu	-128 160	-120 206	-8 191	-7 683
Amortisatsioon	-58 168	-52 613	-3 718	-3 363
Elekter, kütus, vesi	-14 407	-14 317	-921	-915
Remondikulu	-6 247	-8 352	-399	-534
Veoteenused	-18 180	-15 136	-1 162	-967
Muud	-30 400	-21 720	-1 943	-1 388
	<b>-808 470</b>	<b>-807 248</b>	<b>-51 671</b>	<b>-51 593</b>

7. Seotud osapooled	Tuhandetes kroonides		Tuhandetes eurodes	
	2005	2004	2005	2004
Autolivi kontserni müük Normale	271 441	335 321	17 348	21 431
Autolivi kontserni ost Normalt	593 393	579 925	37 925	37 064
Tootekindlustus Autolivi kontsernilt	303	332	17 348	21 431

	31.12.2005	31.12.2004	31.12.2005	31.12.2004
Nõuded Autolivi kontserni ettevõtetele	111 735	86 971	3 065	6 196

Kohustused Autolivi kontserni ettevõtetele	<b>25 544</b>	43 114	<b>787</b>	2 323
Lühiajaline deposiit Autoliv AB finantsturgude divisjonis	<b>225 828</b>	128 491	<b>17 926</b>	13 610

## 8. AS NORMA (emaettevõtte) bilanss

A k t i v a (vara)	Tuhandetes kroonides		Tuhandetes eurodes	
	31.12.2005	31.12.2004	31.12.2005	31.12.2004
<b>Käibevara</b>				
Raha ja pangakontod	<b>369 194</b>	318 668	<b>23 596</b>	20 367
Lühiajalised finantsinvesteeringud	<b>73 884</b>	85 206	<b>4 722</b>	5 446
Nõuded	<b>116 498</b>	180 271	<b>7 446</b>	11 521
Ettemaksud	<b>882</b>	10 492	<b>56</b>	670
Varud	<b>80 247</b>	79 343	<b>5 129</b>	5 071
<b>Käibevara kokku</b>	<b>640 705</b>	673 980	<b>40 949</b>	43 075
<b>Põhivara</b>				
Pikaajalised finantsinvesteeringud	<b>23 069</b>	23 071	<b>1 474</b>	1 475
Pikaajalised nõuded	<b>455</b>	1 133	<b>29</b>	72
Materiaalne põhivara	<b>256 302</b>	226 953	<b>16 381</b>	14 505
Immateriaalne põhivara	<b>15 932</b>	18 411	<b>1 018</b>	1 177
<b>Põhivara kokku</b>	<b>295 758</b>	269 568	<b>18 902</b>	17 229
<b>Aktiva (vara) kokku</b>	<b>936 463</b>	943 548	<b>59 851</b>	60 304
<b>P a s s i v a (kohustused ja omakapital)</b>				
<b>Kohustused</b>				
<b>Lühiajalised kohustused</b>				
Võlad	<b>93 957</b>	105 961	<b>6 005</b>	6 772
Ettemaksed	<b>950</b>	12 926	<b>61</b>	826
Lühiajalised eraldised	<b>2 094</b>	0	<b>134</b>	0
<b>Lühiajalised kohustused kokku</b>	<b>97 001</b>	118 887	<b>6 200</b>	7 598
<b>Kohustused kokku</b>	<b>97 001</b>	118 887	<b>6 200</b>	7 598
<b>Omakapital</b>				
Aktiivkapital nominaalväärtuses	<b>132 000</b>	132 000	<b>8 436</b>	8 436
Kohustuslik reservkapital	<b>13 200</b>	13 200	<b>844</b>	844
Jaotamata kasum	<b>694 262</b>	679 461	<b>44 371</b>	43 426
<b>Omakapital kokku</b>	<b>839 462</b>	824 661	<b>53 651</b>	52 706
<b>Passiva (kohustused ja omakapital) kokku</b>	<b>936 463</b>	943 548	<b>59 851</b>	60 304

## 9. AS NORMA (emaettevõtte) kasumiaruanne

	Tuhandetes kroonides		Tuhandetes eurodes	
	2005	2004	2005	2004
Müügitulu	954 982	964 325	61 035	61 632
Müüdid toodangu kulu	-796 535	-792 947	-50 908	-50 679
<b>Brutokasum</b>	<b>158 447</b>	171 378	<b>10 127</b>	10 953
Turustuskulud	-13 440	-12 755	-859	-815
Tootearenduskulud	-38 875	-31 931	-2 485	-2 041
Üldhalduskulud	-18 247	-17 078	-1 166	-1 091
Muud äritulud	8 144	5 633	521	360
Muud ärikulud	-5 063	-2 159	-324	-138
<b>Ärikasum</b>	<b>90 966</b>	113 088	<b>5 814</b>	7 228
Finantstulud/kulud	10 677	9 613	682	614
<b>Kasum enne maksustamist</b>	<b>101 643</b>	122 701	<b>6 496</b>	7 842
Tulumaks	-20 842	-18 511	-1 332	-1 183
<b>Aruandeaasta kasum</b>	<b>80 801</b>	104 190	<b>5 164</b>	6 659

## 10. Omakapitali muutuste aruanne (emaettevõttes)

Tuhandetes kroonides

	Aktiivkapital nominaalväärtuses	Kohustuslik reservkapital	Jaotamata kasum	Kokku omakapital
<b>31.12.2003 esialgne</b>	<b>132 000</b>	<b>13 200</b>	<b>646 333</b>	<b>791 533</b>
Arvestusprintsipi muutuste mõju	0	0	-5 062	-5 062
<b>31.12.2003 korrigeeritud</b>	<b>132 000</b>	<b>13 200</b>	<b>641 271</b>	<b>786 471</b>
Dividendid	-	-	-66 000	-66 000
Aruandeaasta kasum	-	-	104 190	104 190
<b>31.12.2004</b>	<b>132 000</b>	<b>13 200</b>	<b>679 461</b>	<b>824 661</b>
<b>31.12.2004</b>	<b>132 000</b>	<b>13 200</b>	<b>679 461</b>	<b>824 661</b>
Dividendid	-	-	-66 000	-66 000
Aruandeaasta kasum	-	-	80 801	80 801
<b>31.12.2005</b>	<b>132 000</b>	<b>13 200</b>	<b>694 262</b>	<b>839 462</b>

Tuhandetes eurodes

	Aktiivkapital nominaalväärtuses	Kohustuslik reservkapital	Jaotamata kasum	Kokku omakapital
<b>31.12.2003 esialgne</b>	<b>8 436</b>	<b>844</b>	<b>41 308</b>	<b>50 588</b>
Arvestusprintsipi muutuste mõju	0	0	-323	-323
<b>31.12.2003 korrigeeritud</b>	<b>8 436</b>	<b>844</b>	<b>40 985</b>	<b>50 265</b>
Dividendid	-	-	-4 218	-4 218
Aruandeaasta kasum	-	-	6 659	6 659
<b>31.12.2004</b>	<b>8 436</b>	<b>844</b>	<b>43 426</b>	<b>52 706</b>
<b>31.12.2004</b>	<b>8 436</b>	<b>844</b>	<b>43 425</b>	<b>52 705</b>
Dividendid	-	-	-4 218	-4 218
Aruandeaasta kasum	-	-	5 164	5 164
<b>31.12.2005</b>	<b>8 436</b>	<b>844</b>	<b>44 371</b>	<b>53 651</b>

Vastavalt Äriseadustiku nõuetele moodustab kohustuslik reservkapital 10% aktsiakapitalist.

Kohustuslikku reservkapitali võib kasutada eelmiste perioodide kahjumite katmiseks või aktsiakapitali suurendamiseks. Kohustuslikust reservkapitalist ei tehta väljamakseid aktsionäridele.

#### 11. AS Norma (emaettevõtte) rahavoogude aruanne


Rahavood äritegevusest	Tuhandetes kroonides		Tuhandetes eurodes	
	2005	2004	2005	2004
Ärikasum	90 967	113 088	5 814	7 228
Korrigeerimised:				
Kasum materiaalse põhivara likvideerimisest	-66	323	-4	20
Materiaalse ja immateriaalse põhivara amortisatsioon	58 819	53 863	3 759	3 442
Põhivara allahindlus	1 046	550	67	35
Äritegevusega seotud käibevarade vähenemine	72 718	32 353	4 648	2 068
Kohustuste vähenemine	-21 886	-50 428	-1 399	-3 223
Makstud intressid	0	-70	0	-4
<b>Rahavood äritegevusest kokku:</b>	<b>201 598</b>	<b>149 679</b>	<b>12 885</b>	<b>9 566</b>
<b>Rahavood investeerimisest</b>				
Materiaalse põhivara müük	1 040	127	66	8
Materiaalse ja immateriaalse põhivara soetamine	-87 707	-41 258	-5 605	-2 637
Väljaantud laenud	-88	-62	-6	-4
Tagasisaadud laenud	296	48	19	3
Finantsinvesteeringute soetamine	-180 147	-304 709	-11 513	-19 475
Finantsinvesteeringute müük	205 385	159 013	13 126	10 163
Saadud intressid	10 406	10 211	665	653
<b>Rahavood investeerimisest kokku:</b>	<b>-50 815</b>	<b>-176 630</b>	<b>-3 248</b>	<b>-11 289</b>
<b>Rahavood finantseerimisest</b>				
Dividendide tulumaksu tasumine	-20 842	-18 511	-1 332	-1 183
Makstud dividendid	-66 000	-66 000	-4 218	-4 218
<b>Rahavood finantseerimisest kokku:</b>	<b>-86 842</b>	<b>-84 511</b>	<b>-5 550</b>	<b>-5 401</b>
<b>Neto rahavoog</b>	<b>63 940</b>	<b>-111 462</b>	<b>4 087</b>	<b>-7 124</b>
<b>Muutused rahas ja raha ekvivalentides</b>				
Raha ja raha ekvivalendid perioodi alguses:	117 833	229 671	7 531	14 679
Juurdekasv	63 940	-111 462	4 087	-7 124
Valuutakursi vahe	502	-376	32	-24
Raha ja raha ekvivalendid perioodi lõpuks, sh.:	182 275	117 833	11 650	7 531
<i>raha ja pangakontod</i>	369 194	318 668	23 596	20 367
<i>v.a. tähtajalised deposiidid tähtajaga üle 3 kuu</i>	-260 803	-282 041	-16 668	-18 026
<i>Intressifondi osakud</i>	73 884	81 206	4 722	5 190

Juhatuses allkirjad 2005. aasta 4. kvartali vahearuandele

AS Norma 2005 4. kvartali vahearuande allkirjastamine 27.vebruar 2006:




Peep Siimon  
Juhatuses esimees


---

Ivar Aas  
Juhatuses liige


---

Ülle Jõgi  
Juhatuses liige


---

Garri Krieger  
Juhatuses liige

---

Kaido Salurand  
Juhatuses liige

---

Stig Carlsson  
Juhatuses liige