

AS NORMA

2005. A MAJANDUSAASTA ARUANNE

Juriidiline aadress:	Laki 14 10 621 Tallinn Eesti Vabariik
Äriregistri nr.	10043950
Telefon:	+372 6 500 442
Faks:	+372 6 563 134
Audiitor:	Ernst & Young Baltic AS
Aruandeaasta algus ja lõpp:	01.01.2005-31.12.2005

TEGEVUSARUANNE	3
KONSOLIDEERITUD RAAMATUPIDAMISE AASTAARUANNE	14
Juhatuse kinnitus konsolideeritud raamatupidamise aastaaruandele	14
Konsolideeritud bilanss	15
Konsolideeritud kasumiaruanne	16
Konsolideeritud omakapitali muutuste aruanne	17
Konsolideeritud rahavoogude aruanne	18
Üldinformatsioon	19
Raamatupidamisarvestuse põhimõtted ja hinnangud	19
Lisad konsolideeritud finantsaruannetele	27
Lisa 1 Raha ja raha ekvivalendid	27
Lisa 2 Lühiajalised finantsinvesteeringud	27
Lisa 3 Nõuded	27
Lisa 4 Ettemaksed	28
Lisa 5 Varud	28
Lisa 6 Pikaajalised finantsinvesteeringud	28
Lisa 7 Pikaajalised nõuded	29
Lisa 8 Materiaalne põhivara	29
Lisa 9 Immateriaalne põhivara	30
Lisa 10 Kasutusrent	31
Lisa 11 Võlad ja ettemaksed	31
Lisa 12 Lühiajalised eraldised	31
Lisa 13 Aktsiakapital	32
Lisa 14 Segmentide informatsioon	32
Lisa 15 Müüdid toodete kulu	34
Lisa 16 Turustuskulud	34
Lisa 17 Tootearenduskulud	34
Lisa 18 Üldhalduskulud	34
Lisa 19 Muud äritulud	35
Lisa 20 Muud ärikulud	35
Lisa 21 Finantstulud / kulud	35
Lisa 22 Tulumaks	35
Lisa 23 Personalikulud	36
Lisa 24 Tehingud seotud osapooltega	36
Lisa 25 AS Norma kontserni peamised finantsriskid	36
Lisa 26 Tingimuslikud kohustused	37
Lisa 27 AS Norma (emaettevõtte) bilanss	38
Lisa 28 AS Norma (emaettevõtte) kasumiaruanne	39
Lisa 29 AS Norma (emaettevõtte) omakapitali muutuste aruanne	39
Lisa 30 AS Norma (emaettevõtte) rahavoogude aruanne	40
AUDIITORI JÄRELDUSOTSUS	41
MAJANDUSAASTA KASUMIJAOTAMISE ETTEPANEK	42
JUHATUSE JA NÕUKOGU ALLKIRJAD 2005. A MAJANDUSAASTA ARUANDELE	43
Üle 10% aktsiaid omavate aktsionäride nimekiri	44

TEGEVUSARUANNE

Tegevusvaldkond

AS Norma (edaspidi ka “emaettevõtte”) ja tema tütarettevõtete (edaspidi koos ka “kontsern”) peamine tegevusvaldkond on autoohutusrihmade ja nende komponentide tootmine ja müük. Valmistatakse ka autodetaile ning stantse ja plastivaluvorme pressidele. Inseneriteenust osutatakse autoohutussüsteemide ning ohutusrihmade komponentide väljatöötamise ning adapteerimise osas.

Tegevuskeskkonna areng

Turud

AS Norma ühel olulisemal turul Venemaal jätkusid juba eelmistel aastatel alanud muutused: uute sõiduautode turg kasvas (9,5%), seda eelkõige välismaiste autode arvel, sealhulgas ka Venemaal toodetud mudelite osas; vähenes Vene autode müük.

Välismaiste autode turuosa tõusis 43%-ni võrreldes 37% 2004. a. Vene autotootjate kodumaiste sõiduautode müük langes 7%. Venemaal koostatud välismaiste mudelite hulk kasvas 107 tuhandelt autolt 164 tuhandeni (teistel andmetel 150 tuh.).

Suurima turuosalisena müüs AutoVAZ 2005. a 730 tuhat autot (kasv 2,5%), sealhulgas eksporditi 95 tuhat autot ning lisaks toodeti 190 tuhat komplekti, mis koostati teistes Venemaa, Ukraina ja Kasahstani tehastes.

IZavto tootis 53 tuhat sõiduautot (müük 58 tuhat), millest 37 tuhat moodustasid seal komplekteeritavad Ladad, 3 tuhat KIA Spektra mudelid ning 13 tuhat IZ (Oda, Fabula) mudelid. 2004. a toodeti Izevskis 96,5 tuhat autot.

GM-Autovaz (AutoVAZi ja General Motorsi ühissetevõtte) müüs 52 tuhat ning GAZ 41 tuhat sõiduautot.

Seega on AutoVAZ Vene autotootjatest ainsana läbilöögi- ja arenguvõimeline. Täiesti uut AutoVAZi mudelit Kalina müüdi 2005. a 18 tuhat, Lada marki autode osa ulatus ligi 50% kõigist müüdüd uutest sõiduautodest. Teiste Vene tootjate automarkide nagu IZ, Oka, Volga, UAZ, mida toodeti umbes 100 tuhat, turuosa langes 14%-lt 7%-ni. 2005. a teises kvartalis lõpetati Oda ja Fabula ning aasta lõpus Lada-2106 koostamine.

Kirjeldatud muutused kajastusid ka AS Norma müügimahtudes: AutoVAZile tarnitud inertsrulliga ohutusrihmade kogus kasvas võrreldes 2004. a tasemega (10,4%), GM-Autovazile vähenes (-6,4%), Izavtole vähenes samuti (-54%). GAZ-le 2005. a tarneid ei tehtud. Kokku müüdi Venemaale inertsrulliga autoohutusrihmude 7% vähem kui 2004. a. Mahtude vähenemise ja seetõttu pingestunud konkurentsi tingimustes suurenes ka surve müügihindadele, seda eelkõige traditsiooniliste inertsrulliga ohutusrihmades osas.

2005.a. lõpus omandas Vene riigiettevõtte Rosoboronexport 51% osaluse AutoVAZis. Vahetus ettevõtte juhtkond, kuhu nüüd kuuluvad nii Rosoboronexporti kui ka Vneshtorgbank'i esindajad.

Uus juhtkond, avades Vene autotööstuse arenguperspektiive, rõhutas riigi osatähtsuse suurendamist masinaehituse toetamisel. Eelkõige peetakse silmas riigi toetust uute auto-platvormide ja mootorite väljatöötamise finantseerimisel. AutoVAZi puhul peetakse silmas 5 miljardi dollari ulatuses odava krediidi garantii eraldamist. Samuti sotsiaalse ja kommunaalmajandusliku funktsiooni üleandmist munitsipaalsektorile Toliattsi ning maksuvõlgade restruktureerimist.

Seadusandluse osas on väljatöötamisel rida reglemente s.h. autode passiivse ohutuse tõstmisel. Ohutussüsteemide massiline kasutuselevõtt Vene autode tootmisel mõjutaks positiivselt AS Norma konkurentsivõimet ja müüki sealsel turul.

2006. aastaks prognoositakse automüügi 10% kasvu Venemaal. Uute välismaiste autode turuosa ulatub tõenäoliselt 50%-ni. Üheks oluliseks kasvu soodustavaks asjaoluks kujuneb ilmselt üha suurenev võimalus elanikkonnale soetada auto liisingut või krediiti kasutades.

Globaalsel autoturul osaleb AS Norma eelkõige koostöös emaettevõtte Autoliv AB-ga.

Autoohutusrihmade müügi suurimaks lõpp-kliendiks on Volvo Car Corporation, väiksemas mahus tarnitakse ka Saab Automobile, Volvo Group (Volvo Trucks, Volvo Buses) jt. mudelitele.

Volvo Car Corporation tootis 2005. aastal nagu ka aasta varem 466,7 tuhat autot, neist 268 tuhat Belgias. AS Normas koostatud ohutusrihmu tarnitakse nii Volvo Belgia kui Rootsi tehastesse.

Tooraine

Tooraine turul toimunud muutustest mõjutas AS Norma majandustegevust eelkõige 2004. aastal alanud ja 2005. a esimesel poolel jätkunud terase hinnatõus. Keskmise hinnatõus ettevõttes kasutatavale terasele kujunes 2005. a võrreldes 2004. aastaga 23,5%-ks. 2006. aastal prognoositakse terase väikest hinnalangust, ent selle ulatus on oluliselt väiksem eelnenud tõusust. Naftasaaduste hinnatõus tõstab ettevõtte kulutusi plastmassile ja sünteetilisele lindile. Kokkuvõttes võib eeldada, et naftasaaduste hinnatõusu mõju kompenseerib terase hinnalangust.

Majanduskeskkond Eestis

Et AS Norma ekspordib 98% oma toodangust, on olulised eelkõige maksukeskkond ning olukord töajõuturul. Viimase pingestumise mõju 2005. aastal on käsitletud käesoleva tegevusaruande personalipoliitika osas.

Äritegevuse hooajalisus

Traditsiooniliselt madal automüük Vene turul jaanuaris on süvenenud pikkade uusaasta pühade kehtestamisega 2005. aastast. Rootsi autotootjad on kollektiivselt puhkusel juulikuus ja detsembris jõulude ja uusaasta vahelisel ajal.

Neil perioodidel on ka AS Norma kui tarnija käive vastavalt madalam.

Majandusaasta sündmused

Arendusprojektid

Lõpetati koostöös Autoliv inseneridega autoohutussüsteemi väljatöötamise osas AutoVAZ-i uue autode põlvkonna Kalina (VAZ 1118) autodele. Tööd olid finantseeritud kliendi poolt.

Valmistati ette auto-ohutussüsteemi väljatöötlust AutoVAZ-i järgmisele arendusprojektile Lada Priora, praegu tootmises oleva Lada 2110 uuendus 2170-ks, mis peab tootmisse jõudma 2008. a.

Tootmine

Lõpetati 2001.aastal alanud inertsruulide ja ohutusrihmade koosteliinide ületoomine Autolivi Rootsi Vargarda tehase AS-i Norma.

2005.a. lõpul teatati 53 töötaja koondamisest AS Norma emattevõttes seoses tootmismahtude langemisega Vene turule ning uute tehnoloogiate ja tootmisvõimsuste kasutuselevõtmisega.

Kvaliteedi parendamine

Toodete ja protsesside kvaliteedi parendamist ning kliendi rahulolu kindlustamist toetab AS Normas autotööstuse erinõuetele (ISO/TS 16949) sertifitseeritud kvaliteedijuhtimissüsteem ja APS (Autolivi tootmissüsteem). Toodete kvaliteet tagatati süsteemse arendustegevusega ja heakskiidu protsessi rakendamisega, oluliste parameetrite ohjega ja toodete perioodilise katsetamisega.

2005.aastaks seatud kvaliteedieesmärgid täideti:

- 1) klientidelt tagastatud toodete arv miljoni toote kohta - 35
- 2) ning tarnetäpsus keskmiselt - 99%

2005. aastal akrediteeris Eesti Akrediteerimiskeskus AS Norma ohutusrihmade katsekeskuse ISO/IEC 17025 Katse- ja kalibreerimislaborite kompetentsuse üldnõuetele vastavaks.

Aruandeaastal toimunud investeeringud

2005.aastal investeeriti kontsernis uute tehnoloogiate juurutamiseks, tootmisvõimsuste laiendamiseks, tootmisprotsesside efektiivsuse tõstmiseks ja töökeskkonna kaasajastamiseks 5,9 miljon eurot.

Kontserni 2005.a. investeeringud jagunesid valdkonniti järgmiselt:

Metallitöötlemise seadmed	1,7 miljon eurot
Koosteliinid	2,8 miljon eurot
Rakised	0,3 miljon eurot
Termoplastautomaadid	0,2 miljon eurot
Kvaliteedikontrolli seadmed	0,2 miljon eurot
Ruumide ja rajatiste remont	0,5 miljon eurot
Infotehnoloogia	0,1 miljon eurot

Kontserni tähtsamad näitajad

Majandustegevus	2005	2004	Muutus %
Müügitulu (milj. EUR)	62,4	63,0	-1,1
Brutokasum (milj. EUR)	10,7	11,4	-6,6
Brutokasumi määr ¹	17,1	18,1	-5,5
Ärikasum (milj. EUR)	6,0	7,3	-18,1
Ärikasumi määr ²	9,6	11,5	-16,5
EBITDA (kasum enne finantstulusid ja makse ning amortisatsioonikulu) (milj.EUR)	10,0	11,0	-9,0
Kasum enne makse (milj. EUR)	6,7	7,9	-15,8
Maksueelse kasumi määr ³	10,7	12,5	-14,4
Puhaskasum (milj. EUR)	5,3	6,7	-20,7
Puhaskasumi määr ⁴	8,5	10,6	-19,8
Käibekapital ⁵ (milj. EUR)	23,4	28,1	-16,8
Käibekapitali tootlus ⁶	2,7	2,2	22,7
Tulude suhe omakapitali ⁷	9,9	12,9	-23,3
Tulude suhe varadesse ⁸	8,8	11,0	-20,0
Töötajate keskmine arv kuus	915	873	4,8

Aksia ja dividendiga seotud näitajad

Aktsiate arv	13,2	13,2	
Tulu aktsia kohta ⁹ (EUR)	0,4	0,5	
Dividend aktsia kohta (EUR)	0,3	0,3	
Omakapital aktsia kohta ¹⁰ (EUR)	4,1	4,0	2,1
Dividendi suhe puhastulusse (EUR)	0,79	0,63	25,4
Aktsia hinna ja tulu suhe (P/E) ¹¹	16,3	12,8	27,3

¹ Brutokasumi määr - brutokasumi protsent müügitulust

² Ärikasumi määr - ärikasumi protsent müügitulust

³ Maksueelse kasumi määr - maksueelse kasumi protsent müügitulust

⁴ Puhaskasumi määr - puhaskasumi protsent müügitulust

⁶ Omakapital aktsia kohta - kogu omakapital aktsia kohta kroonides

⁵ Käibekapital - käibevara v.a. raha ja raha ekvivalendid (deposiidid tähtajaga < 3 kuud; intressifondiosakud) miinus lühiajalised kohustused

⁶ Käibekapitali tootlus - müügitulu suhe käibekapitali

⁷ ROE - puhaskasumi suhe omakapitali

⁸ ROA - puhaskasumi suhe varadesse

⁹ Tulu aktsia kohta - puhaskasum aktsia kohta kroonides: ettevõtte ei ole potentsiaalselt emiteeritavaid lihtaktsiaid, mistõttu on lahustatud puhaskasum aktsia kohta sama, mis tava puhaskasum aktsia kohta.

¹⁰ Omakapital aktsia kohta - kogu omakapital aktsia kohta kroonides

¹¹ P/E - perioodilõpu aktsiahinna suhe puhaskasumisse aktsia kohta

Müük

Kontserni müügitulu 2005. aastal oli 62,4 miljonit eurot, mis on 1,1% vähem, kui 2004. aastal. 89,5% (2004: 89,4%) müügitulust moodustasid turvavööd. Muudest toodetest ja teenustest olulisemad oli ohutusrihma komponentide müük Autolivi teistele ettevõtetele, stantside ja pressvormide müük ning ohutussüsteemide väljatöötamise alaste inseneriteenuste osutamine.

AS Norma eksportis 98,5% (2004:98,7%) toodangust, 58% (2004: 57%) viidi Rootsi ning 30% (2004:33%) Venemaale. Müük Venemaale vähenes 12%. Suurenes Ukraina turu osatähtsus, ZAZ-le müüdi autoohutusrihmu 2005.a. 52% rohkem kui 2004.a. Kasvas Saksamaa osatähtsus (+32%) ekspordipartnerina, seda Autolivi ohutusrihmade komponentide arvel. Hoo sai sisse 2004.a. alanud müük Soome, kuhu tarnitakse Volvo busside ohutusrihmu.

Müük ematööstuse Autolivi erinevatele allüksustele kasvas 2004. aastaga võrreldes 2,3% 37,9 miljoni euroni. Suhteliselt tagasihoidlikku käibekasvu ematööstusega tingis asjaolu, et kuna Autoliv Rootsis on ohutusrihmade koostamine praktiliselt lõpetatud, ei müüda Normas toodetud Volvo ja Saabi rihmade komponente enam sinna, vaid kasutatakse kohapeal (kasv 2005.a. 4% müügist). 91% (2004:90%) müügist Autolivile moodustas ohutusrihmade müük ning 9% (2004:10%) ohutusrihmade komponentide müük. Ohutusrihmade müük suurenes 9,5% 2,37 miljoni tükini.

Teisteks suuremateks läänepoolseteks klientideks olid Khimaira (Volvo bussid), Karosa, Iris Bus-IVECO, Intersafe ning Van - Hool, kellele põhiliselt tarnitakse ohutusrihmu busside ja veoautode tarbeks. Müük sellesse sektorisse kasvas 2004.a. võrreldes 43%

Kulud

Kulud toorainele ja materjalidele vähenesid 1,4 miljoni euro võrra 35,3 miljoni euroni, moodustades 56,7% (2004: 58,3%) käibest. Teraise hinnatõus suurendas kulutusi toorainele, samal ajal Autolivile ohutusrihmade koostamiseks sisseostetavate komponentide kulu vähendas ohutusrihmade tähtsaima komponendi - inertsulli koostamine kohapeal. Rullide koostamine kasvas 2005.a. võrreldes eelneva aastaga 113,7%.

Amortisatsioonikulud suurenesid aruandeperioodil 8,8%,s.o. 0,3 miljonit eurot võrreldes 2004. aastaga, ulatudes 4,0 miljoni euroni ja moodustades 6,4% (2004: 5,8%) käibest. Kulum kasvas tootmiseseadmete osas ja seda nii rihmakoostamises kui komponentide tootmises.

Tööjõukulu oli 2005. a. 9,7 miljonit eurot, kasv võrreldes eelmise perioodiga 5,2%,s.o. 0,5 miljonit eurot. Sealjuures maksti palkadeks 7,3 (2004: 6,9)miljonit eurot, sotsiaalmaksu tasuti 2,4 (2004: 2,3) ja töötuskindlustusmaksu 0,04 (2004: 0,03) miljonit eurot.

Tööjõukulu osatähtsus netokäibes moodustas 15,6%-ni (2004: 14,7%). Suurim, s.o. 6,6% oli tööjõukulu tõus tootmisüksustes, eelkõige Autolivile toodetavate ohutusrihmade inertsulli koostamise täisvõimsuseni jõudmise tõttu.

Töötajate keskmine arv kuus oli 915, mis on 42 töötaja võrra enam kui eelneval aastal. Autolivile koostatavate ohutusrihmade tootmisega seotud töötajate keskmine arv kuus kasvas 67 inimese võrra, ulatudes aruandeperioodil 219-ni.

Tootearenduskulud kasvasid 2005.a. 0,4 miljonit eurot, ulatudes 2,5 miljoni euroni, mis on 4% (2004: 3,2%) käibest. Enim kulusid (0,9 miljonit eurot) oli ka aruandeperioodil nagu eelnevalgi aastal (1,0 miljonit eurot) seotud Kalina ohutussüsteemide väljatöötamise alaste inseneriteenuste müügiga AutoVAZile. Katsetuskulud ja töötajatega seotud kulud kasvasid oluliselt tooteid ja tootmist toetava inseneritegevuse alustamisega Autolivile koostatavate ohutusrihmade osas.

Kasum ja rentaablus

Kontserni brutokasum oli 2005.a. 10,7 (2004: 11,4) miljonit eurot, mis on 17,1% (2004: 18,1%) käibest. Brutokasumi vähenemine 6,6%, s.o. 0,7 miljoni euro võrra tulenes müügiimahtude ja müügihinna langusest idaturul ning tooraine hinnatõusust.

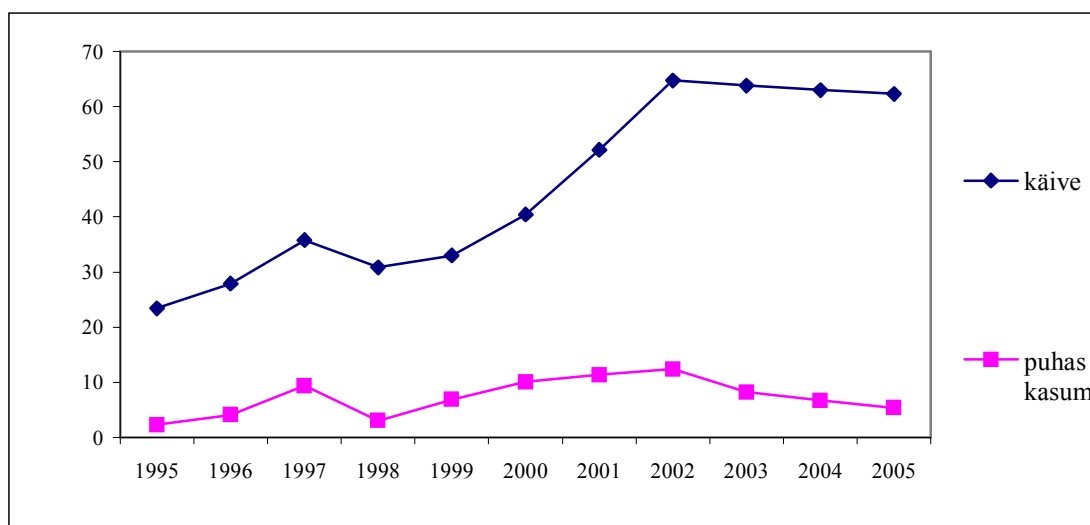
Ärikasum vähenes 1,3 miljoni euro võrra 6,0 miljoni euroni, moodustades 9,6% (2004: 11,5%) käibest. Lisaks suurenenud tootearenduskuludele kasvasid ka muud ärikulud, kuna 0,1 miljoni euro ulatuses moodustati eraldi 2006.a. veebruaris koondatavatele töötajatele makstava hüvitise katteks.

Kasum enne makse vähenes 15,8%, s.o. 1,2 miljoni euro võrra 6,7 miljoni euroni, mis on 10,7 % (2004: 12,5%) käibest. Finantstulud kasvasid 11,6%,s.o. 0,1 miljonit eurot.

Puhaskasumiks kujunes 2005. a. 5,3 (2004: 6,7) miljonit eurot, dividendide tulumaks suurenes 0,1 miljoni euro võrra. Võrreldes 2004. aastaga on puhaskasum langenud 20,7%.

Kasumimarginaalide vähenemine oli tingitud müüdud toodete struktuuri muutusest ning müügihindade langusest.

Kontserni käibe ja kasumi dünaamika 1995-2005 (milj. eurodes)



Rahavood ja kapitali kasutamine

Kontserni rahavoog äritegevusest oli 2005.aastal 13,1 (2004: 9,9)miljonit eurot. Kasv 3,2 miljonit eurot tulenes eelkõige käibevara ja lühiajaliste kohustuste muutusest. Materiaalsesse ja immateriaalsesse põhivarasse investeeriti 2,9 miljoni euro võrra enam kui 2004.aastal, finantsinvesteeringute saldo aga vähenes, rahavoog investeeringutest kokku perioodi jooksul -3,5 (2004: -11,6) miljonit eurot.

Raha ja likviidsete väärtpaperite osatähtsus oli 2005.a. lõpus 47,0% (2004: 42,8%) varade mahust. Käibekapitali (lühiajalised investeeringud, nõuded, ettemaksed, varud miinus lühiajalised kohustused) oli 31. dets. 2005. a. seisuga 23,4 (2004: 28,1) miljonit eurot, põhitegevuseks kasutatud käibekapital (nõuded, ettemaksed, varud miinus lühiajalised kohustused) oli 6,6 (2004: 9,7) miljonit eurot.

Likviidsuse juhtimisel ja finantsinvesteeringute tegemisel oli AS Norma ka 2005. aastal traditsiooniliselt konservatiivne. Eesti pankade Eesti krooni ja euro erineva pikkusega deposiitide ja raha- ning intressifondi osakute kõrval deponeeriti lühiajaliselt vahendeid ka Autoliv AB Finantsturgude Diviisjoni, mis võimaldas teha lühiajalist rahapaigutust kõrgema intressiga, kui seda on turul pakutavatel hoiustel.

Põhivarad moodustasid 31,5% varadest, kasv aastaga 1,7 miljonit eurot tänu materiaalse põhivara suurenemisele 1,9 miljoni euroni.

Pikaajalisi kohustusi kontsernil ei ole. Investeeringuid ja äritegevust finantseeritakse omakapitali arvel.

Kontserni omakapital kasvas 1,1 miljonit eurot, ulatudes aruandeaasta lõpuks 54,2 (2004: 53,1) miljoni euroni. Omakapitali osakaal bilansis oli 89,5% (2004: 87,4%). Vaba omakapital oli aasta lõpul 44,9 (2004: 43,8) miljonit eurot.

Aktsiaturg ja dividendid

AS Norma on emiteerinud 13,2 miljonit lihtaktsiat, mis annavad aktsia kohta ühe hääleõiguse ja mille nominaalväärtus on 0,64 eurot ehk 10 krooni. Emiteeritud aktsiate hulk ja nominaalväärtus ei ole 1997.aastal börsil noteerimisest saati muutunud.

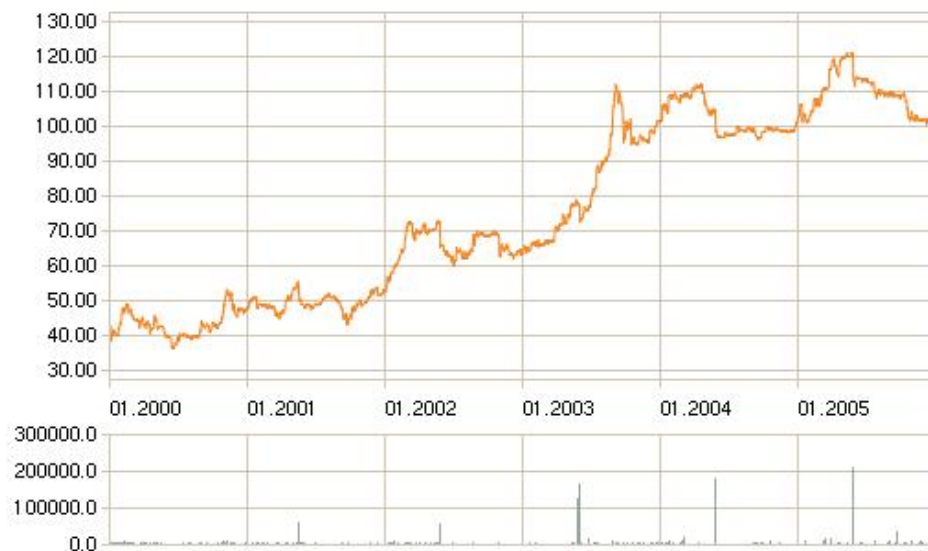
2005. aastal maksti aktsionäridele dividende 4,2 miljonit eurot ehk 0,32 eurot aktsia kohta nagu ka kahel eelneval aastal. Käesoleval ajal ei näe AS Norma juhatus vajadust oluliselt muuta aktsia kohta makstava dividendi suurust. Nii lahustatud kui tava puhaskasum aktsia kohta oli 0,4 (2004: 0,5) eurot, omakapital 4,1 (2004: 4,0) eurot. Aktsia hinna ja tulu suhe (P/E) kasvas 2005.aasta jooksul 12,8-lt 16,3-ni.

AS Norma aktsiad noteeriti 1997.a. Tallinna Börsi põhinimekirjas koodi NRM1T all, lisaks kaubeldakse aktsiatega veel Frankfurdi ja Berliini börsidel.

Aktsia statistikat aastatel 2002-2005 (eurodes, kui ei ole näidatud teisiti)

	2002	2003	2004	2005
Avamishind	3.38	4.04	6.50	6.55
Kõrgeim	4.69	7.19	7.16	7.78
Madalaim	3.36	4.04	6.10	6.35
Viimane	4.04	6.50	6.55	6.56
Muutus %	19,5	60,9	0,8	0,2
Kaubeldud aktsiad, tuh.tk.	4558,5	8853,8	4765,2	4718,0
Käive, milj. eurodes	19.4	44.2	31.5	34.2
Turuväärtus, milj. eurodes	53.3	85.8	86.5	86.6

Aktsia hinna (Eesti kroonides; 1 EUR = 15.6466 EEK) liikumine ja kauplemissummad Tallinna Börsil alates 01.01.2000.a.



AS Norma aktsionärid, kelle osalus ületab 5%, seisuga 31.12.2005:

Autoliv AB	51,0%
Skandinaviska Enskilda Banken AB kliendid	8,8%
ING LUXEMBOURG S.A.	7,4%

AS Norma nõukogu liikmetele ja nende lähedastele ei kuulunud 31.12.2005.a. seisuga AS Norma aktsiaid. AS Norma juhatuse liikmetest ja nende lähedastest omas 205 aktsiat juhatuse liige Garri Krieger. Aktsiaoptsoone nõukogu ja juhatuse liikmetele välja antud ei ole.

Finantsriskid

Valuutariskid

AS Norma on eksponeeritud valuutariskile eelkõige toodete ekspordi ja materjalide impordi ning oma Venemaal asuva tütarettevõtte varade tõttu.

AS Norma olulisem müügivaluuta on euro. Kontserni kulud on põhiliselt Eesti kroonides, eurodes, Rootsi kroonides ja Venemaa rublades. Põhilised ostu- ja müügilepingud on viidud euro alusele. Teiste valuutade riskid on maandatud kas sissetulevate ja väljaminevate rahavoogude ühtlustamisega või lepinguliste maksete sidumisega euro kursiga.

Ettevõtte on pikk positsioon euros, mille suhtes Eesti krooni kurss on fikseeritud, ja Venemaa rublas, mille võimaliku kursimuutuse mõju ettevõtte majandustulemustele peab juhtkond käesoleval ajal ebaoluliseks. Lühike positsioon Rootsi kroonis moodustub lühiajalistest kohustustest, mille puhul on samuti võimalik kursimuutuse mõju hinnatud ebaoluliseks.

Intressiriskid

Et AS Norma finantseerimiseks võõrkapitali ei kasuta, on intressiriski hindamine oluline üksnes investeerimistegevuse suhtes. Deposiidid on fikseeritud intressiga, Hansapanga Intressifondi osakud kajastatakse turuväärtuses, s.t. võlakirjade intressimuutused turul mõjutavad ettevõtte investeringu väärtust. Arvestades investeringu suurust on võimaliku intressimuutuse mõju ebaoluline.

Finantsturgude krediidirisk

Ettevõtte maandab oma investeerimistegevuses krediidiriske tehes paigutusi üksnes tuntud pankade finantsinstrumentidesse ning Autoliv AB finantsturgude divisjoni deposiitidesse. Autolivi lühiajaline krediidireiting on Standard & Poor's järgi A2 ja Moody's hinnangul P2.

Konsolideerimisgrupi struktuur

AS Norma kontserni kuulus 2005. aastal AS Norma ja tema kaks 100%-lise osalusega tütarettevõtet.

Emaettevõtte tegevusvaldkonnaks on autoohutusrihmade ja nende komponentide tootmine ja müük, Inseneriteenuse osutamine autoohutussüsteemide ning ohutusrihmade komponentide väljatöötamise ning adapteerimise osas.

Emaettevõtte käive oli 2005.a. 61,0 (2004: 61,6) miljonit eurot, puhaskasum 5,2 (2004: 6,7), omakapital 53,7 (2004: 52,7) miljonit krooni.

Tütarettevõtte AS Tööriistavabrik tegevusalaks on rakiste - stantside ja plastmassi survevaluvormide projekteerimine, valmistamine ning remontimine. AS Tööriistavabrik kuulub strateegilise tähtsusega lülina AS Norma tootmisahelasse. AS Tööriistavabrik käive 2005. aastal oli 2,1 (2004: 2,2) miljonit eurot, puhaskasum 0,1 (2004: 0,01) ja omakapital 1,3 (2004: 1,2) miljonit eurot. Kontserniväline käive moodustas 1,0 (2004: 1,0) miljonit eurot. Müük emaettevõttele 1,0 (2004: 1,2) ja teenuste ost emaettevõttelt 0,2 (2004: 0,2) miljonit eurot.

Venemaal asuva tütarettevõtte Norma-Osvar ZAO tegeleb AS Norma toodete müügi, ladustamise ja tolliprotseduuridega ning vajadusel AS Norma esindamisega Venemaal. Norma-Osvar ZAO müügikäive oli 2005.a. 1,0 (2004: 2,5) miljonit eurot, kahjum 0,02 (2004: 0,03) ja omakapital 0,06 (2004: 0,08) miljonit eurot. Kontserniväline käive moodustas 1,0 (2004: 2,5) miljonit eurot. Kogu müüdud kauba omandab tütarettevõtte emaettevõttelt.

Juhtimisstruktuur

AS Norma kui juriidilise isiku kõrgeimaks juhtimisorganiks on aktsionäride üldkoosolek, mis valib ka nõukogu liikmed. AS Norma nõukogu on 6 liikmeline ja selle 3 liiget esindavad enamusaktsionäri Autoliv AB-d: Autolivi viitsepresident õigusosal Jørgen Svensson (nõukogu esimees), Autoliv Euroopa Rihmadivisjoni senior viitsepresident Rolf Henke ja Autoliv Euroopa Õhkpatjade divisjoni senior viitsepresident Leif Berntsson. 3 nõukogu sõltumatut liiget esindavad avalikkust: vandeadvokaat Aare Tark Tark & Co Advokaadibüroost, Balti Juhtimiskonverentsi OÜ juhatuse esimees Toomas Tamsar ja OÜ Someri Trade juhatuse esimees Raivo Erik.

AS Norma nõukogu poolt valitud juhatuse on 6 liikmeline: tegevdirektor Peep Siimon (juhatuse esimees), müügidirektor Ivar Aas, Ohutusrihmade divisjoni direktor Stig Carlson, finantsdirektor Ülle Jõgi, kvaliteedidirektor Garri Krieger ja ostudirektor Kaido Salurand. 2005.a. esimesel poolaastal kulus AS Norma juhatusse ka arendusdirektor Peeter Tibbo.

AS Norma nõukogu ja juhatuse liikmetele aasta jooksul makstud töötasu on 534 tuhat eurot. Aktsiaoptsoone või muid soodustusi nõukogu ja juhatuse liikmetele eraldatud ei ole. Juhatuse liikme lepingu alusel on töösuhte lõpetamisel ettenähtud hüvitis suuruses 0 kuni 12 kuu töötasu, sõltuvalt lepingu lõpetamise tingimustest. Maksimaalne võimalik hüvitis arvestades kõikide juhatuse liikmete lepinguid oleks 207 tuhat eurot.

Personalipoliitika

AS Norma personalipoliitika keskseks teemaks on kõikide töötajate kaasamine tööprotsesside ja -keskkonna arendamisele. Autolivi tootmissüsteemi rakendamine võimaldab hõlmata ettepanekute tegemise, töötubade läbiviimise ning meeskonnatöö soodustamisega mitte üksnes spetsialiste ja juhte vaid ka liini- ja masinaoperaatoreid.

Töötajate arendamisel rakendati lisaks tavapärasele sise- ja väliskoolitustele, erialase- kvaliteedi- juhtimis- ja keeleõppele väljaõpet teistes Autolivi ettevõtetes, eelkõige Rootsis. 11 spetsialisti viibisid kokku välisriigis koolitusel 182 tööpäeva, 45 koosteliini operaatorit käisid väljaõppel kokku 1130 päeva. 1 spetsialist - materjali planeerija - töötas rotatsiooni korras 3 kuud Belgias.

Uute spetsialistide, eelkõige inseneride leidmine on Eesti pingestunud tööjõuturul üha raskem ülesanne. 2005. aastal sõlmiti AS Normas tööleping 17 spetsialistiga, neist 11 töötavad inseneridena.

Septembris sõlmiti koostööleping Tallinna Tehnikaülikooli ja AS Norma vahel, milles nähakse ette kahepoolne tegevus üliõpilaste ettevalmistamiseks sellise kvalifikatsiooniga insenerideks, mis kindlustaks ettevõtte jätkusuutlikkuse ning arengu.

Tööohutus ja tervishoid

Tööohutuse ja -tervishoiu valdkonnas on eesmärk, et kõik töötajad osaleksid tervisele ohutu ja keskkonnahoidliku töökeskkonna säilitamisel ning parendamisel.

Tööriskide ohjamine ehk tööohutuse ja tervishoiu juhtimine on osa AS Norma kvaliteedi- ja keskkonnujuhtimise süsteemist. Pikaajaline tervishoiualane tegevus on aidanud ennetada, vähendada tööga seotud haigestumisi ning säilitada ja edendada töötajate tervist ja töövõimet.

2005.a. viidi Autolivi tootmissüsteemi nõuetega vastavusse töökeskkonna auditeerimise süsteem. Lisaks traditsioonilistele, tuntud ohuteguritele töökeskkonnas tegeldakse ettevõtte kiire arenguga kaasneva töö laadi muutumisega ja uute tööriskidega seotud probleemidega. Uute protsesside ja tehnoloogiate investeeringud sisaldavad lahendusi keskkonnakaitse, tervishoiu ja tööohutuse edasiseks parendamiseks. Üks olulisemaid töökeskkonna pideva parendamise valdkondi on koosteliinide ning komplekteerimistökohtade ergonoomia.

Tööinspeksioon on andnud AS Norma tööohutuse ja töökeskkonnaalasele tegevusele, ohutuskultuurile hea hinnangu, tuues esile eriti töötajate kaasamist ning tervise edenduskavasid.

Mõjud keskkonnale

Tootmistegevusega kaasnevate keskkonnamõjude paremaks ohjeks on AS Norma sertifitseerinud oma keskkonnujuhtimissüsteemi ISO 14001 nõuetele juba 2002.aastal ja Eesti Vabariigi saastuse kompleksse vältimise seaduse täitmiseks on AS Norma alates 2003. aastast keskkonnakompleksluba, milles sätestatud meetmeid rakendades ohjatakse ohtlike kemikaalide kasutamist, jäätmete teket ja käitlust ning välisõhu ja kanaliseeritava vee kvaliteeti.

Tegevused kontsernis on suunatud materjalide ja loodusressursside efektiivsemale kasutamisele ning keskkonnamõjude vähendamisele, toodete ja protsesside pidevale parendamisele.

Ettevõtte keskkonnapoliitikas ja keskkonna-alastes eesmärkides esitatud põhisuunisteks on:

- suhtuda äritegevuses vastutustundlikult keskkonda ning hoolivalt oma töötajatesse, klientidesse ja ühiskonda.
- täita EV seadusandlikke ja kliendi nõudeid, mis on rakendatavad Norma tegevustele.
- valmistada tooteid nii, et nende keskkonnamõjud valmistamisel, kasutamisel ja kasutusest kõrvaldamisel oleksid minimaalsed, kuid mitte tehes järeleandmisi toote kvaliteedi ja ohutuse arvel.
- kasutada loodusressursse ja materjale säästlikult,
- vähendada heitmete ja saasteainete suunamist keskkonda,
- ära hoida keskkonna avariiline saastamine
- arendada oma töötajate keskkonnateadlikkust ja motiveerida keskkonnapoliitika rakendamiseks igapäevases töös.

Arengusuunad ja olulisemad planeeritavad investeeringud

Arengusuunad

2006.aastal jätkub komponenditootmise arendamine (uute tehnoloogiate ja seadmete kasutuselevõtt, uute komponentide tootmise rakendamine) Autolivis toodetavate autoohutusrihmade tarbeks. Pikemaajaliseks eesmärgiks on komponentide tootmine, mis seni on valdavalt valmistanud detaile Vene turule müüdavatele ohutusrihmadele, kaasajastada ja viia uuele kvalitatiivsele ning kvantitatiivsele tasandile.

2006.aastasse on planeeritud autoohutussüsteemide seeriatarnete algus AutoVAZ-i Kalina (VAZ 1118) perekonna autodele. Süsteemi kuuluvad püroteenilise eelpingutiga inertsrulliga ohutusrihmad esiistmetele ja õhkpadjad ning nende töö koordineeriv elektrooniline juhtplokk.

APS (Autolivi tootmissüsteem - tootmiskorralduslik uuendamine) rakendamine efektiivsuse tõstmiseks, kulude vähendamiseks ning eelkõige toodete stabiilse kvaliteedi tagamiseks.

Planeeritavad suuremad investeeringud

Seoses Volvo uue platvormi tootmise ettevalmistamisega algab koosteliinide modifitseerimine.

Komponentide tootmise laiendamiseks jätkub eelkõige metallitöötlemisseadmete ja -tehnoloogiate rakendamine.

Olulisemad uurimis-ja arendustegevuse projektid

Olulisim arendusprojekt on AutoVAZ-i VAZ 2110 platvormi baasil arendatava Priora (VAZ 2170) ohutussüsteemi väljatöötlus koostöös Autolivi inseneridega. Projekti finantseeritakse kliendi poolt.

Uurimisprojektidest väärrib märkimist koostöös TTÜ ja Autolivi ekspertidega algatatud Autolivis ja Normas kasutatava terase standardiseerimise kava.

AS Norma juhatusel ei ole teada olulisi sündmusi, mis ei kajastu raamatupidamise aastaaruandes, kuid mis võiksid oluliselt mõjutada ettevõtte majandustulemusi.

Peep Siimon



Juhatusesimees

KONSOLIDEERITUD RAAMATUPIDAMISE AASTAARUANNE

Juhatus kinnitus raamatupidamise aastaaruandele

Juhatus kinnitab lehekülgedel 14 kuni 40 toodud AS-i Norma ja tema tütarettevõtete 2005.a. konsolideeritud raamatupidamise aastaaruande koostamise õigsust ja täielikkust:

- 1) raamatupidamise aastaaruande koostamisel rakendatud arvestusmeetodid on kooskõlas rahvusvaheliste finantsaruandluse standarditega, nagu need on vastu võetud Euroopa Liidu poolt;
- 2) raamatupidamise aastaaruanne kajastab kontserni finantsseisundit, majandustulemusi ja rahavoogusid õigesti ja õiglaselt;
- 3) emaettevõtte ja teised kontserni kuuluvad äriühingud on jätkuvalt tegutsevad äriühingud.

Peep Siimon



Juhatusesimees

Ivar Aas



Juhatuseliige

Ülle Jõgi



Juhatuseliige

Garri Krieger




Juhatuseliige

Kaido Salurand



Juhatuseliige

Stig Carlson



Juhatuseliige

Tallinn, 14. veebruar 2006

Konsolideeritud bilanss

Tuhandetes eurodes

A k t i v a (vara)	31.12.2005	31.12.2004	Lisa nr.
Käibevara			
Raha ja pangakontod	11 698	7 555	1
Lühiajalised finantsinvesteeringud	16 801	18 440	2
Nõuded	7 146	11 111	3
Ettemaksed	98	705	4
Varud	5 738	5 545	5
Käibevara kokku	41 481	43 356	
Põhivara			
Pikaajalised finantsinvesteeringud	700	700	6
Pikaajalised nõuded	29	72	7
Materiaalne põhivara	17 334	15 421	8
Immateriaalne põhivara	1 031	1 209	9
Põhivara kokku	19 094	17 402	
Aktiva (vara) kokku	60 575	60 758	
P a s s i v a (kohustused ja omakapital)			
Kohustused			
Lühiajalised kohustused			
Võlad	6 040	6 790	11
Ettemaksed	215	888	11
Lühiajalised eraldised	134	0	12
Lühiajalised kohustused kokku	6 389	7 678	
Kohustused kokku	6 389	7 678	
Omakapital			
Aktiivkapital nominaalväärtuses	8 436	8 436	13
Kohustuslik reservkapital	844	844	
Jaotamata kasum	44 906	43 800	
Omakapital kokku	54 186	53 080	
Passiva (kohustused ja omakapital) kokku	60 575	60 758	

Raamatupidamisarvestuse põhimõtted lehekülgedel 19 kuni 26 ja lisad konsolideeritud finantsaruannetele lehekülgedel 27 kuni 40 on konsolideeritud raamatupidamise aastaaruande lahutamatuks osaks.

Konsolideeritud kasumiaruanne

Tuhandetes eurodes	2005	2004	Lisa nr.
Müügitulu	62 351	63 036	14
Müüdid toodangu kulu	-51 671	-51 593	15
Brutokasum	10 680	11 443	
Turustuskulud	-859	-815	16
Tootearenduskulud	-2 485	-2 041	17
Üldhalduskulud	-1 394	-1 410	18
Muud äritulud	298	241	19
Muud ärikulud	-275	-136	20
Ärikasum	5 965	7 282	14
Finantstulud/kulud	691	619	21
Kasum enne maksustamist	6 656	7 901	
Tulumaks	-1 332	-1 191	22
Aruandeaasta kasum	5 324	6 710	
Tava ja lahustatud puhaskasum aktsia kohta eurodes	0,40	0,51	13

Raamatupidamisarvestuse põhimõtted lehekülgedel 19 kuni 26 ja lisad konsolideeritud finantsaruannetele lehekülgedel 27 kuni 40 on konsolideeritud raamatupidamise aastaaruande lahutamatuks osaks.

Konsolideeritud omakapitali muutuste aruanne

Tuhandetes eurodes

	Aktiakapital nominaalväärtuses	Kohustuslik reservkapital	Jaotamata kasum	Kokku omakapital
31.12.2003	8 436	844	41 308	50 588
Dividendid	-	-	-4 218	-4 218
Aruandeaasta kasum	-	-	6 710	6 710
31.12.2004	8 436	844	43 800	53 080
31.12.2004	8 436	844	43 800	53 080
Dividendid	-	-	-4 218	-4 218
Aruandeaasta kasum	-	-	5 324	5 324
31.12.2005	8 436	844	44 906	54 186

Vastavalt Äriseadustiku nõuetele moodustab kohustuslik reservkapital 10% aktiakapitalist. Kohustuslikku reservkapitali võib kasutada eelmiste perioodide kahjumite katmiseks või aktiakapitali suurendamiseks. Kohustuslikust reservkapitalist ei tehta väljamakseid aktsionäridele.

Raamatupidamisarvestuse põhimõtted lehekülgedel 19 kuni 26 ja lisad konsolideeritud finantsaruannetele lehekülgedel 27 kuni 40 on konsolideeritud raamatupidamise aastaaruande lahutamatuks osaks.

Konsolideeritud rahavoogude aruanne

Tuhandetes eurodes

	Rahavood äritegevusest	2005	2004	Lisa nr.
Ärikasum		5 965	7 282	
Korrigeerimised:				
Kasum materiaalse põhivara likvideerimisest		-5	-46	19
Materiaalse ja immateriaalse põhivara amortisatsioon		4 010	3 685	8,9
Põhivara allahindlus		67	35	8
Äritegevusega seotud käibevara vähenemine :				
Lühiajaliste nõuete, v.a. laenude ja intresside muutus		4 554	1 359	3,4,7
Varude muutus		-193	827	5
Pikaajaliste nõuete, v.a. laenude muutus		32	-4	7
Kohustuste vähenemine:				
Kreditoorne võlgnevuse muutus		-750	-3 629	11
Ettemaksete muutus		-673	372	11
Eraldise muutus		134	0	12
Makstud intressid		0	-1	
Tulumaksu tasumine		0	-8	22
Rahavood äritegevusest kokku		13 141	9 872	
Rahavood investeerimisest				
Materiaalse põhivara müük		71	77	
Materiaalse ja immateriaalse põhivara soetamine		-5 878	-3 017	8,9
Väljaantud laenud		-6	-4	7
Tagasisaadud laenud		19	3	7
Finantsinvesteeringute soetamine		-12 650	-19 474	
Finantsinvesteeringute müük		14 290	10 163	
Saadud intressid		669	655	
Rahavood investeerimisest kokku		-3 485	-11 597	
Rahavood finantseerimisest				
Dividendide tulumaksu tasumine		-1 332	-1 183	22
Makstud dividendid		-4 218	-4 218	13
Rahavood finantseerimisest kokku		-5 550	-5 401	
Neto rahavoog		4 106	-7 126	
Muutused rahas ja raha ekvivalentides				
Raha ja raha ekvivalendid perioodi alguses:		7 555	14 706	
Juurdekasv/vähenemine		4 106	-7 126	
Valuutakursi mõju		37	-25	21
Raha ja raha ekvivalendid perioodi lõpus, sh.:		11 698	7 555	
<i>raha ja pangakontod (sh. tähtajalised deposiidid tähtajaga kuni 3 kuud)</i>		6 976	2 365	1
<i>intressifondi osakud</i>		4 722	5 190	1

Raamatupidamisarvestuse põhimõtted lehekülgedel 19 kuni 26 ja lisad konsolideeritud finantsaruannetele lehekülgedel 27 kuni 40 on konsolideeritud raamatupidamise aastaaruande lahutamatuks osaks.

Üldinformatsioon

AS Norma (edaspidi ka “emaettevõtte”) ja tema tütarettevõtete (edaspidi koos ka “kontsern”) põhitegevuseks on autodele turvasüsteemide ja nende detailide valmistamine, müük ning põhitegevusega seonduvate arendustööde teostamine. Põhitootmise tarbeks kasutatavad tehnoloogiad on metallitöötlemine, plastivalamine, detailide galvaaniline katmine ja toodete koostamine.

AS Norma kontserni kuulus 2005. aastal AS Norma ja tema kaks 100%-lise osalusega tütarettevõtet

Ettevõtte nimi	Osalus	Asukoht
AS Tööriistavabrik	100%	Eesti
Norma-Osvar ZAO	100%	Venemaa

AS Norma osalus tütarettevõtete omakapitalides võrdub tema osalusega hääleõiguslikes aktsiates.

Kontsernis töötas 2005. a. lõpus 935 inimest, sealhulgas AS-s Norma 859 inimest (2004.a lõpus vastavalt 874 ja 795 inimest).

AS Norma on registreeritud ja tegutseb Eesti Vabariigis, Tallinnas, Laki tn. 14. AS-i Norma aktsiad on noteeritud Tallinna Väärtpaberibörsi põhinimekirjas, lisaks kaubeldakse AS Norma aktsiatega (GDR) veel Frankfurdi ja Berliini börsidel. AS-i Norma emaettevõtte on Autoliv AB ja Autoliv-i kontserni emaettevõtte on Autoliv Inc.

Raamatupidamisarvestuse põhimõtted ja hinnangud

Konsolideeritud raamatupidamise aastaaruanne on koostatud kooskõlas rahvusvaheliste finantsaruandluse standarditega, nagu need on vastu võetud Euroopa Liidu poolt ja põhineb soetusmaksumuse printsiibil, v.a. juhtudel, mis on kirjeldatud järgnevates arvestusmeetodites teisiti (näiteks teatud finantsinstrumendid, mida kajastatakse õiglases väärtuses). Aruanne on koostatud tuhandetes eurodes (EUR).

Vastavalt Eesti Vabariigi äriseadustikule, kinnitatakse juhatuse poolt koostatud ja nõukogu poolt heaks kiidetud majandusaasta aruanne, mis sisaldab endas ka raamatupidamise aastaaruannet, aktsionäride üldkoosoleku poolt. Aktsionäridel on õigus juhatuse poolt koostatud ja kinnitatud majandusaasta aruannet mitte heaks kiita ning nõuda uue aruande koostamist.

Alates 1. jaanuarist 2005. a on rakendunud mitmed muudatused kehtivate standartide tekstides ning uued IFRS standardid. Käesoleva finantsaruande koostamisel on nendest rakendatud alljärgnevaid standardeid:

- IAS 1 Finantsaruannete esitamine
- IAS 2 Varud
- IAS 8 Arvestuspõhimõtted, muutused raamatupidamishinnangutes ja vead
- IAS 10 Bilansipäevajärgsed sündmused
- IAS 16 Materiaalne põhivara
- IAS 17 Rent
- IAS 21 Valuutakursside muutuste mõju
- IAS 24 Seotud osapooli käsitleva informatsiooni avalikustamine
- IAS 27 Konsolideeritud ja konsolideerimata finantsaruanded
- IAS 32 Finantsinstrumendid: avalikustamine ja esitamine
- IAS 33 Aktsiatulu
- IAS 36 Varade väärtuse langus
- IAS 38 Immateriaalne vara
- IAS 39 Finantsinstrumendid: kajastamine ja mõõtmine
- IFRS 3 Äriühendused
- IFRS 5 Müügiootel põhivara ja lõpetatud tegevusvaldkonnad

Nimetatud standardite rakendamine ei mõjutanud kontserni omakapitali seisuga 1. jaanuar 2004. a, kuid IAS 27 (muudetud) uued nõuded tütarettevõtete kajastamise osas mõjutasid emaettevõtte konsolideerimata aruandeid (emaettevõtte bilanss, kasumiaruanne, rahavoogude aruanne ja omakapitali muutuste aruanne on esitatud lisades 27 kuni 30). Kui 2004. a emaettevõtte konsolideerimata finantsaruandes kajastati investeeringut tütarettevõtetesse kapitaliosaluse meetodil, siis 2005. a konsolideerimata finantsaruandes soetusmaksumuse meetodil. Selle tulemusena vähenes emaettevõtte jaotamata kasum seisuga 1. jaanuar 2004. a 324 tuhande euro võrra, 2004. a kasum 51 tuhande euro võrra ja investeering tütarettevõtete aktsiatesse seisuga 31. detsember 2004. a 424 tuhande euroi võrra ning nõuded tütarettevõtete ees seisuga 31. detsember 2004. a suurenesid 49 tuhat euro võrra.

Käesolevas finantsaruandes on raha ja raha ekvivalentide saldo seisuga 31.12.2004 esitatud korrigeerituna. Varem kajastati raha ekvivalentidena kõiki lühiajalisi deposiite, kuid alates 2005. a kajastatakse raha ekvivalentidena vaid kuni 3-kuulise tähtajaga deposiite. Selle tulemusena on nii kontserni kui ka emaettevõtte raha ja raha ekvivalentide saldod 31.12.2004 ja 31.12.2003 seisuga ning 2004. a neto rahavoogusid (rahavood investeerimisest) vähendatud vastavalt 18 026 tuhat EUR, 6 419 tuhat EUR ja 11 607 tuhat EUR.

Vastavalt muudetud või uute standardite nõuetele on muudetud vajadusel ka finantsaruannete informatsiooni esitusviisi (koos võrdlusandmete korrigeerimisega).

Uued või muudetud standardid ja tõlgendused, mis käesoleva aruande bilansipäevaks on Euroopa Liidu poolt vastuvõetud, kuid mis jõustuvad peale bilansipäeva, ei mõjuta kontserni poolt rakendatavaid arvestuspõhimõtteid. Nimetatud standardid on IAS 19 „Töövõtjate hüvitised – kindlustusmatemaatilised kasumid ja kahjumid, mitut tööandjat hõlmavad plaanid ja avalikustatav informatsioon” parandused, IFRIC 4 “Kindlaksmääramine, kas kokkulepe sisaldab renti”; IFRS 6 “Maavarade uuring ja hindamine”; IFRIC 5 “Õigus osalusele kahjutustamise, taastamise ja keskkonna parandamise fondides”.

Konsolideerimise põhimõtted

Konsolideeritud raamatupidamise aastaaruanne sisaldab AS-i Norma ning selle tütarettevõtete finantsnäitajaid konsolideerituna rida-realt.

Tütarettevõtted on ettevõtted, milles kontsernile kuulub rohkem kui pool hääleõiguslikest aktsiatest või kontsern kontrollib muul moel ettevõtte finants- ja tegevuspoliitikat. Tütarettevõtteid konsolideeritakse alates selle ostukuupäevast (kontrolli omandamise hetkest) kuni müügikuupäevani (kontrolli kaotamise hetkeni).

Tütarettevõtted koostavad oma finantsaruandeid sama perioodi kohta ja kasutavad oma aruannete koostamisel olulises osas samu arvestuspõhimõtteid, mis emaettevõttegi. Kõik kontsernisisesed tehingud, nõuded ja kohustused ning realiseerimata kasumid ja kahjumid kontserni ettevõtete vahel toimunud tehingutelt on konsolideeritud raamatupidamise aastaaruandes täies ulatuses elimineeritud. Realiseerimata kahjumeid ei elimineerita, kui sisuliselt on tegemist vara väärtuse langusega.

Välisvaluutad

Emaettevõtte arvestusvaluuta on Eesti kroon; kõiki teisi valuutasid loetakse välisvaluutadeks. Vastavalt Tallinna Börsi nõuetele on käesolev aruanne koostatud eurodes. Kuna Eesti krooni ja euro vaheline kurss on fikseeritud tasemel 1 euro = 15.6466 krooni, siis ei teki aruande konverteerimisel kroonidest eurosse valuutakursi vahesid.

Kõik välisvaluutas toimunud kontserni tehingud on kajastatud Eesti kroonides, vastavalt tehingupäeval kehtinud Eesti Panga kursile. Välisvaluutas fikseeritud rahalised varad ja kohustused hinnatakse bilansipäeva seisuga ümber Eesti kroonidesse bilansipäeval ametlikult kehtinud Eesti Panga valuutakursside alusel. Kasumid / kahjumid äritegevusega seotud rahaliste varade ja kohustuste ümberhindamisest kajastatakse kasumiaruandes real “muud äritulud” või “muud ärikulud” ning investeerimis- ja finantseerimistegevusega seotud rahaliste varade ja kohustuste ümberhindamisest real “finantstulud /kulud”.

Välisriigis asuva tütaretevõtte arvestusvaluuta on euro. Kõik tehingud ning varade ja kohustuste saldod hinnatakse ümber Eesti Panga kehtiva valuutakursiga. Kuna Eesti kroon ja euro on omavahel fikseeritud kursiga seotud (1 euro = 15.6466 Eesti krooni), siis ei teki ümberhindamisel valuutakursside vahesid, mida peaks kajastama oste omakapitalis.

Raha ja raha ekvivalendid

Raha ja raha ekvivalendid rahavoogude aruandes sisaldavad lühiajalisi (kuni 3-kuulise tähtajaga soetatud) kõrge likviidsusega investeeringuid, mida on võimalik konverteerida teadaoleva summa raha vastu ning mille puhul puudub oluline turuväärtuse muutuse risk, sh. kassa, pangakontode ja lühiajaliste kuni 3-kuulise tähtajaga pangadeposiitide saldod ning muid vabalt kaubeldavaid likviidseid väärtpabereid (näiteks intressifondi osakud).

Finantsvarad

Kõik finantsvarad võetakse algselt arvele nende soetusmaksumuses, milleks on antud finantsvara eest makstud tasu õiglane väärtus. Algne soetusmaksumus sisaldab ka kõiki finantsvara soetamisega otseselt kaasnevaid kulutusi, sealhulgas tasud vahendajatele ja nõustajatele, tehinguga kaasnevad mittetagastatavad maksud ja muud sarnased kulutused, v.a. selliste finantsvarade, mida kajastatakse õiglasel väärtuses muutusega läbi kasumiaruande, soetamisega seotud kulutused.

Kõik tavapärasel turutingimustel toimuvad finantsvarade ostud ja müügid kajastatakse nende tehingute tehingupäeval, s.t. päeval, mil kontsern võtab endale kohustuse (näiteks sõlmib lepingu) teatud finantsvara ostuks või müügiks. Tavapärasel turutingimustel toimuvaks nimetatakse selliseid oste ja müüke, mille puhul ostetava või müüdava finantsvara üleandmine müüjalt ostjale toimub antud turul väljakujunenud või vastavate turegulatsioonidega nõutud perioodi jooksul.

Edasise kajastamise eesmärgil jagatakse finantsvarad järgmistesse gruppidesse:

- finantsvarad, mida kajastatakse õiglasel väärtuses muutustega läbi kasumiaruande (sellesse gruppi kuuluvad kauplemiseesmärgil soetatud aktsiad, osakud, võlakirjad, mida ei kavatseta hoida lunastustähtajani ja muud väärtpaberid ning positiivse väärtusega tuletisinstrumendid),
- lunastustähtajani hoitavad investeeringud (sellesse gruppi kuuluvad kindla lunastustähtajaga võlakirjad, mida kavatsetakse hoida kuni lunastustähtajani),
- laenuid ja nõudeid (sellesse gruppi kuuluvad antud laenuid, nõuded ostjate vastu ja muud nõuded),
- müügiotel finantsvarad (sellesse gruppi kuuluvad kõik ülejäänud finantsvarad, mis ei kuulu eelpool nimetatud gruppidesse; kontsernil aruandeperioodil ja võrdlusperioodil selliseid investeeringuid ei olnud).

Esimese grupi finantsvarad hinnatakse igal bilansipäeval õiglasel väärtusesse. Börsil noteeritud väärtpaberite puhul baseerub õiglane väärtus bilansipäeva sulgemishindadel ja Eesti Panga ametlikel valuutakurssidel. Börsil noteerimata väärtpaberite puhul kasutatakse õiglast väärtust, mille leidmisel võetakse aluseks kogu kontsernile kättesaadav info investeeringu väärtuse kohta. Kasumid/kahjumid õiglasel väärtuse muutustest kajastatakse kasumiaruandes real "finantstulud /kulud". Intressid ja dividendid esimese grupi finantsvaradest kajastatakse samuti kasumiaruandes real "finantstulud /kulud".

Lunastustähtajani hoitavad investeeringuid ning laenusid ja nõudeid kajastatakse korrigeeritud soetusmaksumuses kasutades efektiivset intressimäära. Korrigeeritud soetusmaksumus arvutatakse kogu finantsvara kehtivusperioodi kohta, kusjuures arvesse võetakse igasugune soetamisel tekkinud diskonto või preemia ning tehinguga otseselt seotud kulutused.

Korrigeeritud soetusmaksumuse meetodil kajastatavaid finantsvarasid hinnatakse alla juhul, kui on tõenäoline, et nende kaetav väärtus on väiksem kui bilansiline väärtus (ebatõenäoliselt laekuvate nõuete osas on allahindlus kajastatud kontraaktiiva kontol ning lootusetud nõuded on bilansist välja kantud). Korrigeeritud soetusmaksumusel kajastatavate finantsvarade kaetav väärtus on finantsvarast tulevikus saadavate rahavoogude nüüdisväärtus diskonteerituna esmasel kajastamisel fikseeritud efektiivse intressimääraga. Igat nõuet konkreetse kliendi vastu hinnatakse eraldi, arvestades teadaolevat infot kliendi maksevõime kohta.

Äritegevusega seotud finantsvarade allahindlus kajastatakse kasumiaruandes ärikuluna (real "üldhalduskulud") ning investeerimistegevusega seotud finantsvarade allahindlus kajastatakse kasumiaruandes finantskuluna.

Aruandeperioodil laekunud, eelnevalt kuludesse kantud nõuded on kajastatud ebatõenäoliste nõuete summa korrigeerimisena ja kulu vähendusena aruandeperioodi kasumiaruandes.

Intressitulu laenudelt, nõuetelt ja lunastustähtajani hoitavatelt investeeringutelt kajastatakse kasumiaruandes real "finantstulud /kulud".

Finantsvarade kajastamine lõpetatakse siis, kui kontsern kaotab õiguse finantsvarast tulenevatele rahavoogudele või ta annab kolmandale osapoolle üle varast tulenevad rahavood ning enamiku finantsvaraga seotud riskidest ja hüvedest.

Tütarettevõtete kajastamine ematettevõtte konsolideerimata finantsaruannetes

Investeeringud tütarettevõtetesse on kajastatud ematettevõtte konsolideerimata finantsaruannetes soetusmaksumuses. See tähendab, et investeering kajastatakse algselt tema soetusmaksumuses, milleks on omandamisel makstava tasu õiglane väärtus ning hiljem korrigeeritakse seda vajadusel investeeringu väärtuse langusest tulenevate allahindlustega.

Vara väärtuse test hindamaks, kas investeeringu kaetav väärtus (kõrgem kahest – õiglane väärtus miinus müügiikuludused või kasutusväärtus) on langenud alla selle bilansilise jääkväärtuse, viiakse läbi siis, kui on indikatsioone, et vara väärtus võib olla langenud. Allahindlusest tekkiv kulu kajastatakse ematettevõtte kasumiaruandes finantskuluna. Juhul, kui olukord muutub ja allahindlus ei ole enam põhjendatud, siis varem kajastatud allahindlus tühistatakse. Allahindluse tühistamine kajastatakse selle perioodi, mil tühistamine aset leidis, finantstuluna.

Tütarettevõtete poolt makstud dividendid kajastatakse sel hetkel, kui ematettevõttel tekib õigus neile dividendidele, finantstuluna, v.a. see osa dividendidest, mis makstakse välja selle vaba omakapitali arvelt, mille tütarettevõtte oli teeninud välja enne tema soetamist kontserni poolt. Selline osa dividendidest kajastatakse investeeringu vähendusena.

Varud

Valmistoodang ja lõpetamata toodang on kajastatud tootmisomahinnas (koosneb otsestest ja kaudsetest tootmiskuludest normaalse tootmismahu korral). Ladudes ja tootmises olev toormaterjal ning ostutooted on kajastatud soetusmaksumuses, mis koosneb varude ostuhinnast ning ostuga seotud veokuludest, mittetagastatavatest maksudest ja muudest ostuga seotud kulutustest.

Varud on kajastatud bilansis lähtudes sellest, mis on madalam, kas soetusmaksumus või neto realiseerimismaksumus. Varude soetusmaksumuse kindlaks määramisel kasutatakse kaalutud keskmise hinna meetodit. Varude allahindlusi nende neto realiseerimismaksumusele kajastatakse aruandeperioodi kuluna kasumiaruande real "müüdüd toodangu kulu".

Materiaalne põhivara

Põhivara on vara, mille soetusmaksumus ületab 2 556 eurot ehk 40 000 krooni (v.a. arvutid ja printerid, mille soetusmaksumus ületab 959 eurot ehk 15 000 krooni) ja mille kasutusaeg on üle ühe aasta. Materiaalne põhivara võetakse arvele tema soetusmaksumuses, mis koosneb ostuhinnast ja otseselt soetamisega seotud kulutustest.

Edaspidi kajastatakse materiaalsel põhivara soetusmaksumuses, miinus akumulieeritud kulum ja võimalikud vara väärtuse langusest tulenevad allahindlused. Põhivara hinnatakse alla tema kaetavale väärtusele (kõrgemale kahest - kas õiglane väärtus miinus müügiikuludused või kasutusväärtus), kui see on madalam vara bilansilisest jääkväärtusest. Vara väärtuse test hindamaks, kas vara kaetav väärtus on langenud alla selle

bilansilise jääkväärtuse, viiakse läbi siis, kui on indikatsioone, et vara väärtus võib olla langenud. Allahindlus kajastatakse perioodikuluna kasumiaruandes real "muud ärikulud".

Igal bilansipäeval hinnatakse, kas on indikatsiooni, mis viitavad sellele, et varem kajastatud allahindlus ei ole enam põhjendatud. Juhul, kui selliseid indikatsioone on, siis leitakse vara kaetav väärtus ja vajadusel tühistatakse varem kajastatud allahindlus. Allahindluse tühistamine kajastatakse selle perioodi, mil tühistamine aset leidis, kulu vähendusena.

Arvelevõetud materiaalse põhivaraga seotud hilisemad väljaminekud (näiteks mõne varaobjekti teatud osade asendamine) lisatakse varade bilansilisele väärtusele siis, kui on täidetud järgmised kriteeriumid: (a) on tõenäoline, et kontsern saab sellest tulevikus majanduslikku kasu ning (b) nende soetusmaksumust on võimalik usaldusväärselt mõõta. Asendatud osad kantakse bilansist välja. Kõik teised väljaminekud kajastatakse kuludena perioodil, mil vastavad kulutused tehti.

Amortisatsiooni arvestamist alustatakse hetkest, mil vara on kasutatav vastavalt juhtkonna poolt plaanitud eesmärgil ning lõpetatakse kas klassifitseerimisel müügiotel põhivaraks või vara eemaldamiseni kasutusest. Kui täielikult amortiseerunud vara on veel kasutuses, kajastatakse bilansis nii soetusmaksumust kui akumulieeritud kulumit seni, kuni vara on lõplikult kasutusest eemaldatud.

Materiaalse põhivara objektide amortiseeritav osa (s.o. soetusmaksumuse ja lõppväärtuse vahe) amortiseeritakse kulusse objekti kasuliku eluea jooksul. Erandiks on maa, mida ei amortiseerita. Amortisatsiooni arvestatakse lineaarsel meetodil (v.a. rakiste puhul), lähtudes konkreetse vara kasulikust elueast, järgnevalt:

Ehitised	8 - 20 aastat
Masinaid ja seadmed	4 - 11 aastat
IT seadmed	3 - 7 aastat
Muu inventar	5 - 7 aastat

Rakiste puhul rakendatakse tegevusmahupõhist amortisatsiooni arvutamise meetodit.

Juhul kui materiaalse põhivara objekt koosneb üksteisest eristatavatest komponentidest, millel on erinevad kasulikud eluead, on need komponendid võetud raamatupidamises arvele eraldi varana, määrates neile eraldi amortisatsiooninormid vastavalt nende kasulikule elueale.

Materiaalse põhivara objektide amortisatsiooninormid, -meetodid ja lõppväärtus vaadatakse iga majandusaasta lõpul üle ja vajadusel muudetakse. Muutust käsitletakse muutusena raamatupidamislikes hinnangutes.

Müügiotel põhivara kajastatakse kas vara bilansilises väärtuses või õiglases väärtuses, millest on maha arvatud müügiga seotud kulutused, olenevalt kumb on madalam. Müügiotel põhivara ei amortiseerita.

Immateriaalne põhivara

Immateriaalne põhivara võetakse algselt arvele tema soetusmaksumuses, mis koosneb ostuhinnast ja otseselt soetamisega seotud kulutustest. Edaspidine mõõtmine sõltub sellest, kas tegemist on piiratud elueaga varaga või määramata elueaga varaga. Piiratud elueaga immateriaalne põhivara kajastatakse soetusmaksumuses miinus akumulieeritud amortisatsioon ja võimalikud vara väärtuse langustest tulenevad kahjumid. Selliseid varasid amortiseeritakse lineaarsel meetodil, lähtudes konkreetse vara kasulikust elueast:

Ostetud litsentsid	3-10 aastat
--------------------	-------------

Piiratud kasutusega immateriaalne vara hinnatakse alla tema kaetavale väärtusele (kõrgemale kahest - kas õiglase väärtuse miinus müügikulutused või kasutusväärtus), kui see on madalam vara bilansilisest jääkväärtusest. Vara väärtuse test hindamiseks, kas vara kaetav väärtus on langenud alla selle bilansilise jääkväärtuse, viiakse läbi siis, kui on indikatsioone, et vara väärtus võib olla langenud. Allahindlus kajastatakse perioodikuluna kasumiaruandes real "muud ärikulu".

Igal bilansipäeval hinnatakse, kas on indikatsiooni, mis viitavad sellele, et varem kajastatud allahindlus ei ole enam põhjendatud. Juhul, kui selliseid indikatsioone on, siis leitakse vara kaetav väärtus ja vajadusel tühistatakse varem kajastatud allahindlus. Allahindluse tühistamine kajastatakse selle perioodi, mil tühistamine aset leidis, kulu vähendusena.

Määramata kasuliku elueaga immateriaalseid varasid (sh firmaväärtus) ei amortiseerita, kuid nende väärtuse kontrollimiseks tuleb igal bilansipäeval viia läbi väärtuse test. Kontsernil aruandeperioodil ja võrdlusperioodil määramata kasuliku elueaga immateriaalseid varasid ei eksisteerinud.

Arenguväljaminekud on kulutused, mida tehakse uurimustulemuste rakendamisel uute konkreetsete toodete ja teenuste väljatöötamiseks. Arenguväljaminekuid kapitaliseeritakse juhul, kui eksisteerib kavatsus ning tehnilised ja finantsilised võimalused projekti elluviimiseks, on võimalik hinnata immateriaalsest varast tulevikus tekkivat tulu ning arendusprojektiga seotud kulutusi on võimalik usaldusväärsetl mõõta.

Uue majandusüksuse asutamisega seotud väljaminekuid, uue teadusliku või tehnilise informatsiooni kogumise eesmärgil läbi viidud uuringutega seotud kulutusi ning koolituskulusid ei kapitaliseerita.

Finantskohustused

Finantskohustused võetakse algselt arvele nende soetusmaksumuses, milleks on finantskohustuse eest saadud tasu õiglane väärtus. Edaspidi kajastatakse finantskohustusi nende korrigeeritud soetusmaksumuses, kasutades efektiivset intressimäära. Tehingukulud võetakse arvesse efektiivse intressimäära arvutamisel ning kantakse kuludesse finantskohustuse eluea jooksul. Finantskohustustega kaasnev kulutused (sh. intressikulud) kajastatakse tekkepõhiselt perioodikuluna.

Finantskohustuse kajastamine lõpetatakse siis, kui kohustus on tasutud, tühistatud või aegunud.

Eraldised ja tingimuslikud kohustused

Bilansis kajastatakse eraldisena aruandeperioodil või eelnevatel perioodidel tekkinud kontserni kohustusi, millel on seaduslik või lepinguline alus, mille realiseerumine on tõenäoline ja mis nõuab varast loobumist ja mille maksumust saab usaldusväärsetl määrata, kuid mille lõplik maksumus või maksetähtaeg ei ole kindlalt fikseeritud. Eraldiste hindamisel on lähtutud juhatuse hinnangust, kogemustest ja vajadusel ka sõltumatute ekspertide hinnangutest.

Lubadused, garantiid ja muud kohustused, mis teatud tingimustel võivad tulevikus muutuda kohustusteks, kuid, mille realiseerumist hindab juhtkond ebatõenäoliseks, on avalikustatud raamatupidamise aastaaruande lisades tingimuslike kohustustena.

Ettevõtte tulumaks

Eestis registreeritud ettevõtted:

Vastavalt kehtivale seadusandlusele Eestis ettevõtete kasumit ei maksustata, mistõttu ei eksisteeri ka edasilükkunud tulumaksu nõudeid ega kohustusi. Kasumi asemel maksustatakse Eestis jaotamata kasumist väljamakstavaid dividende maksumääraga 23/77 (2005. a kehtis maksumäär 24/76 ning ka edaspidi väheneb maksumäär 1% võrra aastas kuni 20/80-ni 2009. a) netodividendina väljamakstud summalt. Dividendide väljamaksmisega kaasnevat ettevõtte tulumaksu kajastatakse kasumiaruandes tulumaksukuluna samal perioodil kui dividendid välja kuulutatakse, sõltumata sellest, millise perioodi eest need on välja kuulutatud või millal need tegelikult välja makstakse.

Bilansis ei kajastata potentsiaalset tulumaksukohustust kontserni Eestis registreeritud ettevõtete vaba omakapitali suhtes, mis kaasneks omakapitali väljamaksmisel dividendidena. Maksimaalne võimalik tulumaksukohustuse summa, mis võiks kaasneda dividendide väljamaksmisega, on ära toodud lisas 22.

Venemaal registreeritud ettevõtted:

Vastavalt Venemaa tulumaksuseadusele on ettevõtte puhaskasum, mida on korrigeeritud tulumaksuseaduses sätestatud ajutiste ja püsivate erinevustega, Venemaal tulumaksuga maksustatav (maksumäär on 24%).

Edasilükkunud tulumaks on kajastatud kohustusemeetodil kõigi bilansikuupäeval esinevate ajutiste erinevuste kohta varade ja kohustuste maksustamisbaasi ja nende bilansilise väärtuse vahel raamatupidamisarvestuses. Edasilükkunud tulumaksuvara kajastatakse ainult siis, kui on tõenäoline, et tulevikus tekivad kasumid, mille arvelt saab edasilükkunud tulumaksuvara kasutada.

Tasumisele kuuluv tulumaksukohustus kajastatakse lühiajalise kohustusena ja edasilükkunud tulumaksukohustus või -nõue pikaajalise kohustuse või põhivarana.

Seotud osapooled

Osapooled on seotud, kui ühel osapoolel on kontroll teise osapoolle üle või oluline mõju teise osapoolle äriarvestustele. Kontsern, mis kuulub omakorda Autoliv'i kontserni käsitleb seotud osapooltena:

- a) AS Norma emaettevõtet ning Autoliv kontserni emaettevõtet;
- b) teisi Autoliv kontserni kuuluvaid ettevõtteid;
- c) kontserni ja tema emaettevõtte juhtkonna võtmeisikuid ning
- d) eelmises punktis nimetatud isikute lähisugulasi ja nende poolt kontrollitavaid ettevõtteid.

Müügitulu arvestus

Kaupade müügist tulenevat tulu kajastatakse siis, kui kõik olulised omandiga seotud riskid on läinud üle ostjale ning müügitulu ja tehinguga seotud kulu on usaldusväärselt määratav. Tulu kajastatakse saadud või saadaoleva tasu õiglases väärtuses. Kui tasumine toimub tavatingimustest pikema perioodi jooksul, kajastatakse tulu saadava tasu nüüdisväärtuses.

Tulu teenuste müügist kajastatakse teenuse osutamisel. Vahendatavatest teenustest tulenev tulu kajastatakse kasumiaruandes saldeerituna nende teenustega seotud kulustega.

Kapitali- ja kasutusrendid

Kapitalirendina käsitletakse rendilepingut, mille puhul kõik olulised vara omandiga seonduvad riskid ja hüved kanduvad üle rentnikule. Muud rendilepingud kajastatakse kasutusrendina.

Kontsern kui rentnik

Kapitalirendi puhul võetakse vara ja kohustus rentniku bilanssi arvele renditud vara õiglases väärtuses või rendimaksede miinimumsumma nüüdisväärtuses, juhul kui see on madalam. Rendimaksed jaotatakse finantskuluks (intressikul) ja kohustuse jääkväärtuse vähendamiseks. Finantskulud jaotatakse rendiperioodile arvestusega, et intressimäär on igal ajahetkel kohustuse jääkväärtuse suhtes sama. Kapitalirendi tingimustel renditud varad amortiseeritakse sarnaselt omandatud põhivaraga, kusjuures amortisatsiooniperioodiks on vara eeldatav kasulik tööiga või rendisuhte kehtivuse periood, olenevalt sellest, kumb on lühem.

Makstud kasutusrendimaksed kajastatakse rendiperioodi jooksul lineaarselt kasumiaruandes kuluna.

Kontsern kui rendileandja

Kapitalirendi alusel väljarenditud vara kajastatakse bilansis nõudena kapitalirendi tehtud netoinvesteeringu summas (võrdub saadaolevate rendimaksede nüüdisväärtusega, pluss renditava vara garanteerimata jääkväärtus rendiperioodi lõpuks). Rentnikult saadavad rendimaksed jagatakse kapitalirendinõude põhiosa tagasimakseteks ja finantstulaks. Finantstulu jagatakse rendiperioodile arvestusega, et rendileandja tulususe määr on igal ajahetkel kapitalirendi netoinvesteeringu jäägi suhtes konstantne.

Kasutusrendi tingimustel väljarenditud vara kajastatakse bilansis tavakorras, analoogselt muu materiaalse põhivaraga. Väljarenditavat vara amortiseeritakse lähtudes kontsernis sama tüüpi varade osas rakendatavatest amortiseerimis põhimõtetest. Saadud kasutusrendimaksed kajastatakse rendiperioodi jooksul lineaarselt tuluna.

Segmendi aruandlus

Grupi esmaseks segmendi vormiks on tegevusala segmendid ning teiseseks segmendi vormiks on segmendid geograafilises lõikes.

Kontsernis valmistatavate toodete jaotuses on põhiosa autoohutusrihmil. Muud tooted (auto turvasüsteemide komponendid, autodetailid, metallitööd, kinnisvara haldus jms.) moodustavad kogukäibest ja varadest eraldivõetuna alla 10% ja seega ei ole neid eraldi segmentidena avalikustatud.

Kulude jaotus on vastavuses toote osatähtsusega käibes. Varade (v.a. raha, aktsiad ja muud väärtpaberid ning laenud), kohustuste ja investeeringute jaotuse aluseks on nende seos segmendiga. Amortisatsioonikulu ja põhivara allahindlus on jaotatud vastavalt põhivara proportsioonile segmentide lõikes. Need kulud, varad ja kohustused, mis ei ole seotud otseselt ühegi segmendiga, vaid on seotud kontserni kui terviku administreerimisega, investeerimisega ja finantseerimisega, on avalikustatud kontserni jagamatute kulude, varade ja kohustustena.

Olulised otsused ja hinnangud

Rakendades raamatupidamisprintsipi on emaettevõtte juhtkond otsustanud, et teatud võlakirju hoitakse nende lunastusperioodi lõpuni. Sellest otsusest tulenevalt on kajastatud neid võlakirju korrigeeritud soetusmaksumuses, mitte õiglases väärtuses.

Lisad konsolideeritud finantsaruannetele

Tuhandetes eurodes (kui ei ole näidatud teisiti)

1. Raha ja raha ekvivalendid	31.12.2005	31.12.2004
Kassa ja pangakontod	80	141
Lühiajalised deposiidid tähtajaga alla 3 kuu	6 896	2 224
Hansapanga Intressifondi osakud	4 722	5 190
	11 698	7 555

2005. aasta lõpu seisuga oli deponeeritud lühiajalisi deposiite alla 3 kuulise tähtajaga järgmiselt:

- lühiajalisi deposiite kommertsbankades 1,9-4,0% (2004: 1,95-2,40%) tootlusega summas 1 012 (2004: 1 457) tuhat eurot; ning
- Autolivi finantsturgude divisjonis oli deponeeritud lühiajalisi deposiite tootlusega 2,75-2,79% (2004: 2,5-2,5%) summas 5 884 (2004: 767) tuhat eurot.

Osakud on kajastatud õiglasel väärtuses muutustega läbi kasumiaruande.

Rahaliste vahendite paindlikumaks juhtimiseks, intressikulude ja laenutarbe vähendamiseks on kasutusel kontsernikonto. See võimaldab kontserni liikmetel neile AS Norma poolt kehtestatud limiidi piires kasutada kontserni vahendeid.

2. Lühiajalised finantsinvesteeringud	31.12.2005	31.12.2004
Lühiajalised deposiidid tähtajaga üle 3 kuu	16 668	18 026
Võlakirjad	133	414
	16 801	18 440

2005. aasta lõpu seisuga oli deponeeritud lühiajalisi deposiite üle 3 kuulise tähtajaga järgmiselt:

- lühiajalisi deposiite kommertsbankades 2,5-3,05% (2004: 2,42-2,7%) tootlusega summas 4 627 (2004: 5 183) tuhat eurot; ning
- Autolivi finantsturgude divisjonis oli deponeeritud lühiajalisi deposiite tootlusega 2,5-3% (2004: 2,5-2,7%) summas 12 041 (2004: 12 843) tuhat eurot.

Võlakirjadena on kajastatud Venemaa kommertsbanka lihtvekslid summas 133 (2004: 159) tuhat eurot, mis kuuluvad lunastustähtajani hoitavate investeeringute hulka ning amortiseeritakse lähtuvalt soetusmaksumusest ja efektiivsest intressimäärast. Kommertsbanka lihtveksel lunastati 23. jaanuaril 2006 (2004: 24. jaanuaril 2005). 2004. aasta lõpu seisuga sisaldavad võlakirjad ka Ühisbanka Eesti krooni võlakirju tootlusega 5,15% summas 255 (2005: 0) tuhat eurot. Võlakirjad lunastati vastavalt võlakirja tähtajale 2005. aastal.

3. Nõuded	31.12.2005	31.12.2004
Ostjatelt laekumata arved (mitte seotud osapooled)	3 957	4 755
Autolivi kontserni kuuluvate ettevõtete võlg (vt. lisa 24)	3 065	6 196
Ebatõenäoliselt laekuvad arved	-169	-316
Muud lühiajalised nõuded	34	16
Käibemaksu ettemaks	183	369
Intressikasviku	76	91
	7 146	11 111

31.12.2005.a. seisuga on 36,9% (2004: 56,6%) ebatõenäoliselt laekuvatest arvetest seotud Venemaa klientidega.

	2005	2004
Allahindlus 1. jaanuaril	-316	-597
Allahindluse tühistamine (vt. lisa 18)	144	281
Bilansist välja kantud allahindlus	3	0
Allahindlus 31. detsembril	-169	-316

4. Ettemaksed	31.12.2005	31.12.2004
Ettemakstud tulevaste perioodide kulud	82	676
Ettemakstud tulumaks	16	29
	98	705

Tulevaste perioodide kuludest seisuga 31.12.2004 moodustab enamuse VAZ 1118 turvasüsteemi arendusprojekti raames Autoliv Sverige AB'lt tellitavate teenuste eest tehtud ettemaks summas 620 (2005: 0) tuhat eurot. Lisaks on nii 31.12.2004 kui ka 31.12.2005 ettemakstud kuludena kajastatud tulevaste perioodidega seotud tarkvaralitsentside tasud, kindlustusmaksed, ajakirjanduse tellimused jmt kulud.

5. Varud	31.12.2005	31.12.2004
Tooraine ja materjal	3 128	3 304
Lõpetamata toodang	1 471	1 068
Valmistoodang	1 134	1 170
Ettemaksed hankijatele	5	3
	5 738	5 545

Seoses varude realiseerimismaksumuse langemisega alla soetusmaksumuse on varusid alla hinnatud järgmiselt:

	2005	2004
Tooraine ja materjal	147	29
Lõpetamata toodang	20	3
Valmistoodang	114	5
	281	37

Tootmiseks ja realiseerimiseks kõlbmatuid materjale ning lõpetamata ja valmistoodangut on 2005.a. maha kantud summas 10 (2004: 26) tuhat eurot.

Varasematel perioodidel teostatud varude allahindlusi käesoleval ega ka eelmisel aastal tühistatud ei ole.

Kontserni varusid on kolmandate osapoolte käes vastutaval hoiul bilansilise maksumusega 26 tuhat eurot (31. detsember 2004: 0).

6. Pikaajalised finantsinvesteeringud (üle 1 aasta)	31.12.2005	31.12.2004
Tähtajani hoitavad võlakirjad -korrigeeritavad soetusmaksumuses	700	700
	700	700

Rahavoogude juhtimiseks on soetatud 700 tuhande euro väärtuses Sampo panga pikaajalisi võlakirju, tootlusega 3k EURIBOR+0,90%. Võlakirjade lunastustähtaeg on 2012.a

7. Pikaajalised nõuded (üle 1 aasta)	31.12.2005	31.12.2004
Antud laenud	29	40
Muud pikaajalised nõuded	0	32
	29	72

Antud laenude all on kajastatud AS Norma töötajatele antud laenud:

Ostarve	Laenu saldo 31.12.04	S.h. lühiaja- liseks klassifit seeritud	S.h. pikaaja- liseks klassifit seeritud	2005.a. väljasta- tud laenud	2005.a. tagasta- tud/kus- tatud laenud	Laenu saldo 31.12.05	S.h.		Intressi määr %-des
							lühiajaliseks klassifitseeritud laen	pika- ajali- ne	
Kinnisvara ost ja remont	8	3	5	0	7	1	1	0	13
Õppelaen	42	7	35	4	12	34	7	27	0
Muud	0	0	0	2	0	2	0	2	0
	50	10	40	6	19	37	8	29	

AS Norma on väljastanud kontserni töötajatele laene vastavuses kontsernisisesse laenureglemendiga. Laenud on tagatud kahe käenduslepinguga või kinnisvaraga.

Õppelaen ei ole diskonteeritud, sest juhatuse hinnangul ei ole diskonteerimise mõju kontserni majandustulemustele oluline.

8. Materiaalne põhivara

	Maa ja ehitised	Masinad ja seadmed	Muu materiaalne põhivara	Lõpetamata ehitus ja ettemaksud	KOKKU
Jääkmaksumus 31.12.2003	4 436	10 967	189	371	15 963
Soetamine	375	1 947	33	647	3 002
Müük ja mahakandmine	0	-31	-1	0	-32
Ümberklassifitseerimine	0	368	3	-371	0
Allahindlus	0	-35	0	0	-35
Arvestatud kulum	-291	-3 129	-57	0	-3 477
Jääkmaksumus 31.12.2004	4 520	10 087	167	647	15 421
Soetamine	358	4 423	60	1 033	5 874
Müük ja mahakandmine	-21	-42	-3	0	-66
Ümberklassifitseerimine	0	647	0	-647	0
Allahindlus	0	-67	0	0	-67
Arvestatud kulum	-296	-3 467	-65	0	-3 828
Jääkmaksumus 31.12.2005	4 561	11 581	159	1 033	17 334
Seisuga 31.12.2004					
Soetusmaksumus	5 862	26 143	378	647	33 030
Akumuleeritud amortisatsioon ja vara väärtuse langused	-1 342	-16 056	-211	0	-17 609
Seisuga 31.12.2005					
Soetusmaksumus	6 165	29 116	429	1 033	36 743
Akumuleeritud amortisatsioon ja vara väärtuse langused	-1 604	-17 535	-270	0	-19 409

Aruandeperioodil on läbi viidud järgmised põhivara allahindlused:

Objekt	Aasta	Allahindlus	Allahindluse põhjus	Väärtuse leidmisel kasutatud meetod
Rakised	2005	67	Tehnoloogiline muutus	Kasutusväärtus
Rakised	2004	35	Tehnoloogiline muutus	Kasutusväärtus

Aruandeaasta amortisatsioonist 3 698 (2004: 3 340) tuhat eurot on kajastatud müüitud toodete kuludena, 4 (2004:4) tuhat eurot turustuskuludena, 27 (2004: 29) tuhat eurot tootearenduskuludena ning 99 (2004:104) tuhat eurot üldhalduskuludena (vt. lisasid 15-18).

Kasutuses olev täielikult amortiseerunud materiaalse põhivara soetusmaksumus seisuga 31.12.2005 on 8 408 (2004: 7 114) tuhat eurot.

Lõpetamata ehituste (sh. paigaldamata seadmete) lõpetamiseks vajalik investeering 31.12.2005 seisuga on 32 tuhat eurot.

9. Immateriaalne põhivara

	Toote- ja tehnoloogia litsents	Tarkvara litsentsid	KOKKU
Jääkmaksumus 31.12.2003	1 289	113	1 402
Soetamine	0	15	15
Aasta jooksul arvestatud kulum	-144	-64	-208
Jääkmaksumus 31.12.2004	1 145	64	1 209
Soetamine	0	4	4
Aasta jooksul arvestatud kulum	-143	-39	-182
Jääkmaksumus 31.12.2005	1 002	29	1 031
Seisuga 31.12.2004			
Soetusmaksumus	1 432	530	1 962
Akumuleeritud amortisatsioon ja vara väärtuse langused	-287	-466	-753
Seisuga 31.12.2005			
Soetusmaksumus	1 432	505	1 937
Akumuleeritud amortisatsioon ja vara väärtuse langused	-430	-476	-906

2003.a. sõlmiti 10-aastase kehtivusega litsentsileping Autoliv Development AB-ga omandamiseks õiguse müüa klientidele Autoliv'is välja töötatud ja/või omanduses olevaid tooteid ning kasutada nende tootmiseks vastavat tehnoloogiat. Litsents võeti arvele immateriaalse põhivarana summas 1 432 tuhat eurot ja amortisatsiooniperioodiga 10 aastat, millest 31.12.2005 seisuga on veel järel 7.

Aruandeaasta amortisatsioonist 152 (2004: 164) tuhat eurot on kajastatud tootearenduskuludena, 20 (2004: 23) tuhat eurot müüitud toodete kuludena ning 10 (2004: 21) tuhat eurot üldhalduskuludena (vt. lisasid 15-18).

10. Kasutusrent

Kontsernil on kasutusrendilepingutega renditud sõiduaudod.

	2005	2004
Makstud kasutusrendimakseid perioodi jooksul	32	41
Järgmiste perioodide kasutusrendimaksud		
mittekatkestatavatest rendilepingutest aasta lõpu seisuga:	65	46
s.h kuni 1 aasta	31	23
1-5 aastat	34	23

Samuti on kontsernil kasutusrendilepingutega renditud maa (periood 2003.a.- 2005.a.) rendimaksud aastas 2 tuhat eurot ning hooned (periood 2003.a. - 2006.a.) rendimaksud aastas 43 tuhat eurot.

Kontsern on kasutusrendi tingimustel väljarentinud tootmis- ja kontoriruumid ja saanud sellest tulu:

	2005	2004
Tootmisruumid	54	54
Kontoriruumid	2	2

11. Võlad ja ettemaksud	31.12.2005	31.12.2004
Hankijatele tasumata arved	3 478	2 848
Võlad töötajatele	1 269	1 205
Viitvõlad	3	1
Võlg kontserni emaettevõttele (vt. lisa 24)	787	2 323
Maksudkohustused, s.h	503	413
Sotsiaalkindlustusmaksed	257	320
Üksikisiku tulumaks ja tulumaksuvõlg erisoodustustelt	228	74
Muud	18	19
Võlad kokku	6 040	6 790
Ettemakstud tulu	215	888

Ettemakstud tulude all oli 2004. aastal kajastatud I.D.P.S.a.r.l.-i ettemaks summas 826 tuhat eurot VAZ 1118 turvasüsteemi arendusprojekti eest.

12. Lühiajalised eraldised

Tootmismahtude vähenemine ja tootmise efektiivsuse tõus seoses uute tehnoloogiate kasutuselevõtuga on tinginud olukorra, kus AS Norma taotleb Tööinspektsioonilt luba töölepingute kollektiivseks lõpetamiseks 53 töötajaga ajaperioodil 01.02.2006 -28.02.2006.a.

Seoses kulutustega, mis kaasnevad töötajate koondamisega, on moodustatud restruktureerimiseraldis summas 134 tuhat eurot.

13. Aktsiakapital	31.12.2005	31.12.2004
Aktsiakapital nimiväärtuses (0,64 eurot ehk 10 krooni aktsia)	8 436	8 436

AS Norma on emiteerinud 13,2 miljonit lihtaktsiat, mis annavad ühe hääleõiguse aktsia kohta. Kõikide aktsiate eest on täielikult tasutud. 2004.a. eest maksti dividende 4,2 miljonit eurot ehk 0,32 eurot aktsia kohta. 2005. a eest teeb juhatus samuti ettepaneku maksta dividende 4,2 miljonit eurot.

Emaettevõtte võib ilma põhikirja muutmata oma aktsiakapitali suurendada maksimaalselt 33 745 tuhande euroni.

AS Norma aktsionärid, kelle osalus ületab 5%, seisuga 31.12.2005:

Autoliv Ab	51,0%
Skandinaviska Enskilda Banken Ab kliendid	8,8%
ING LUXEMBOURG S.A.	7,4%

Puhaskasum aktsia kohta	2005	2004
Puhaskasum	5 324	6 710
Aktsiate keskmine arv (tuhandetes)	13 200	13 200
Puhaskasum aktsia kohta (EPS) eurodes	0,40	0,51

Emaettevõttel ei ole potentsiaalselt emiteeritavaid lihtaktsiaid, mistõttu on lahustatud puhaskasum aktsia kohta sama, mis tava puhaskasum aktsia kohta.

14. Segmentide informatsioon Esmane segmenti vorm. Tootegruppide lõikes

	Autoohutus- rihmad 2005	Muud tooted 2005	Jagamata	Kokku 2005	Autoohutus -rihmad 2004	Muud tooted 2004	Jagamata	Kokku 2004
Segmenti müük	55 828	7 551		63 379	56 323	7 929		64 252
Sisene müük		-1 028		-1 028		-1 216		-1 216
Konsolideeritud tulu	55 828	6 523		62 351	56 323	6 713		63 036
Konsolideeritud kulud	-47 818	-5 700	-2 868	-56 386	-45 788	-5 426	-4 540	-55 754
Segmenti tulem	8 010	823	-2 868	5 965	10 535	1 287	-4 540	7 282
Segmenti varad kokku	20 737	3 550	36 288	60 575	23 328	3 291	34 139	60 758
Finantsvarad(v.a. nõuded)	0	0	29 198	29 198	0	0	26 695	26 695
Nõuded ja ettemaksed	6 386	467	421	7 274	10 648	657	583	11 888
Varud	5 054	684	0	5 738	4 861	684	0	5 545
Põhivara	9 297	2 399	6 669	18 365	7 819	1 950	6 861	16 630
Segmenti kohustused	5 418	646	325	6 389	6 306	747	625	7 678
Investeeringud	3 651	1 652	575	5 878	1 556	839	622	3 017
Amortisatsioonikulud	2 862	641	507	4 010	2 893	553	239	3 685
Põhivara allahindlus	50	17	0	67	10	25	0	35

Grupi esmaseks segmendi vormiks on tegevusala segmendid ning teiseseks segmendi vormiks on segmendid geograafilises lõikes.

Kontsernis valmistatavate toodete jaotuses on põhiosa autoohutusrihmal. Muud tooted ja teenused (auto turvasüsteemide komponendid, autodetailid, metallitööd, auto turvasüsteemide väljatöötlusteenused, kinnisvara haldus jms.) moodustavad kogukäibest eraldivõetuna alla 10%.

Segmendi tulu on kontserni kasumiaruandes kajastatud otseselt segmendile omistatav tulu ja oluline osa kontserni tulust, mida saab põhjendatud alustel segmendile jaotada ning mis saadakse müügist kontserniväliste klientidele või tehingutest sama kontserni teiste segmentidega.

Segmendi kulu on segmendi põhitegevusest tulenev otseselt segmendile omistatav kulu ja oluline osa kontserni kuludest, mida saab põhjendatud alustel segmendile jaotada, sealhulgas kulud, mis on seotud müügiga kontserniväliste klientidele ja kulud, mis on seotud sama kontserni teiste segmentidega sooritatud tehingutega.

Segmendi kulude hulka ei kuulu üld- ja halduskulud ning muud kulud, mis tekivad kontserni tasandil ja on seotud kontserni kui tervikuga. Segmendile jaotatakse põhjendatud alustel ka kontserni tasandil tekkinud kulutusi, kui need on seotud segmendi põhitegevusega ja neid saab otseselt omistada segmendile.

Segmendi tulem on segmendi tulude ja segmendi kulude vahe.

Segmendi vara on see vara, mida segment põhitegevuses rakendab ja mida saab otseselt segmendi omaks pidada või põhjendatud alustel segmendile jaotada.

Segmendi vara on näiteks segmendi põhitegevuses kasutatav käibevara, materiaalne põhivara ja immateriaalne vara. Kui teatud amortiseerimiskulu arvatakse segmendi kulude hulka, arvatakse ka sellega seotud varaobjekt segmendi vara hulka. Segmendi vara hulka ei kuulu vara, mida kasutatakse kontserni üldvajadusteks või mida ei saa otseselt segmendile jagada. Segmendi vara hulka kuulub vara, mida jagavad kaks või enam segmenti, kui on olemas põhjendatud jaotusalus nende jaotamiseks.

Teisene segmendi vorm
Müügi jaotus klientide asukoha järgi

	2005	2004
Rootsi	35 957	35 722
Venemaa	18 577	21 115
Saksamaa	2 119	1 608
Prantsusmaa	1 626	1 553
Eesti	954	824
Ukraina	854	563
Soome	538	58
Tsehhi	508	405
Itaalia	390	203
Poola	266	209
Belgia	240	199
Hispaania	82	103
Suurbritannia	60	164
USA	37	192
Holland	25	66
Taani	5	7
Muud riigid	113	45
Kokku:	62 351	63 036

Kontserni, välja arvatud Norma-Osvar ZAO, varud ja materiaalsed põhivarad asuvad Eestis. Norma-Osvar ZAO varad asuvad Vene Föderatsiooni territooriumil ja ettevõtte bilansimaht on 578 (2004: 945) tuhat eurot, s.h. põhivarade väärtus on 26 (2004: 30) tuhat eurot.

Juhtkonna hinnangul ei erine segmentide vahelistes tehingutes kajastatavad hinnad oluliselt turuhindadest.

15. Müüdnud toodete kulu	2005	2004
Tooraine ja materjal	-35 337	-36 743
Personalikulud (vt. lisa 23)	-8 191	-7 683
Amortisatsioon (vt. lisad 8, 9)	-3 718	-3 363
Elekter, kütus, vesi	-921	-915
Remondikulu	-399	-534
Veeteenused	-1 162	-967
Muud	-1 943	-1 388
	-51 671	-51 593

16. Turustuskulud	2005	2004
Personalikulud (vt. lisa 23)	-175	-198
Amortisatsioon (vt. lisad 8, 9)	-4	-4
Veeteenused	-443	-438
Komisjonitasud	-70	-56
Reklaam	-13	-15
Lähetus	-34	-46
Muud ostetud teenused	-6	-5
Muud	-114	-53
	-859	-815

17. Tootearenduskulud	2005	2004
Personalikulud (vt. lisa 23)	-462	-435
VAZ 1118 projektiga seotud kulud	-992	-910
Katsetus- ja uurimistöökulud	-606	-432
Amortisatsioon (vt. lisad 8, 9)	-179	-193
Lähetuskulud	-72	-32
Muud teenused	-23	-19
Muud	-151	-20
	-2 485	-2 041

18. Üldhalduskulud	2005	2004
Personalikulud (vt. lisa 23)	-910	-942
Amortisatsioon (vt. lisad 8, 9)	-109	-125
Remont	-28	-30
Reklaam, esindus	-115	-65
Lähetuskulud	-51	-29
Telefon, bürootarbed	-63	-63
Muud teenused	-68	-75
Koolitus	-30	-41
Kuluks kantud nõuete summa	144	190
Muud	-164	-230
	-1 394	-1 410

2005. aastal on tühistatud ebatõenäoliselt laekuvate arvete allahindlust summas 144 (2004: 281) tuhat eurot (vt. lisa 3), samas on lootusetuks kantuid nõudeid kontsernis summas 0 (2004: 91) tuhat eurot.

19. Muud äritulud	2005	2004
Põhitootmisega mitteseotud müük	177	182
Kasum põhivara müügist	5	46
Kasum valuutakursside muutustest	114	9
Muud	2	4
	298	241

20. Muud ärikulud	2005	2004
Ühingute, liitude liikmemaksud	-8	-7
Annetused, kingitused	-19	-37
Põhitootmisega mitteseotud kulud	-47	-57
Restruktureerimiseraldis (vt. lisa 12)	-134	0
Põhivara allahindlus (vt. lisa 8)	-67	-35
	-275	-136

21. Finantstulud/kulud	2005	2004
Hansapanga Intressifondi osakute õiglase väärtuse muutus	105	157
Deposiidiintressid	503	323
Võlakirjade ja fondiosakute intressid	35	41
Laenuintressid	0	116
Kasum/kahjum valuutakursside muutustest	37	-25
Muud finantstulud	11	7
	691	619

22. Tulumaks	2005	2004
Tulumaks kasumilt	0	-8
Dividendide tulumaks	-1 332	-1 183
Tulumaksukulu	-1 332	-1 191

Kontserni tütarettevõtte ZAO Norma-Osvar asub ja on registreeritud Vene Föderatsiooni territooriumil, kus tulumaksu objektiks on aruandeaasta kasum. 31.12.2005 seisuga on Venemaal asuval tütarettevõttel edasikantavaid maksukahjumeid summas 22 tuhat eurot, millelt tekib edasilükkunud tulumaksuvara. Antud majandusolukorras ei näe juhatuse, et lähiaastatel (3 aastat) annaks edasilükkunud potentsiaalset tulumaksuvara olulisel määral realiseerida, mistõttu ei ole seda ka bilansis kajastatud.

Maksimaalne võimalik tulumaks dividendide maksmisel

Kontserni jaotamata kasum seisuga 31.12.2005 moodustas 44 906 (31.12.2004: 43 800) tuhat eurot. Maksimaalne võimalik tulumaksukohustuse summa, mis võiks kaasneda kogu jaotamata kasumi väljamaksmisel neto dividendidena on 10 328 (31.12.2004: 10 512) tuhat eurot, seega oleks netodividendidena võimalik välja maksta 34 578 (31.12.2004: 33 288) tuhat eurot.

Potentsiaalse tulumaksukohustuse arvutamisel on aluseks võetud (1) maksumäär, mis kehtib 2006. a väljamakstavatele dividendidele ja (2) eeldus, et jaotatavad dividendid ja nendelt tekkiv tulumaks kokku ei ületaks jaotamata kasumi jääki vastavalt seisuga 31. detsember 2005 ja 2004.

Kui kontsern maksab 2005. a eest välja dividende summas 4,2 miljonit eurot (vt. lisa 13), siis kaasneb sellega tulumaksukohustus summas 1,3 miljonit eurot.

23. Personalikulud	2005	2004
Töötajate palgad	-7 313	-6 938
Sotsiaalmaksu kulud	-2 387	-2 289
Töötuskindlustusmaksu kulud	-38	-31
	-9 738	-9 258

24. Tehingud seotud osapooltega	2005	2004
Autolivi kontserni ettevõtete müük Normale	17 348	21 431
Autolivi kontserni ettevõtete ost Normalt	37 925	37 064
	31.12.2005	31.12.2004
Nõue Autolivi kontserni ettevõtetele (vt. lisa 3)	3 065	6 196
Kohustus Autolivi kontserni ettevõtetele (vt. lisa 11)	787	2 323
Lühiajaline deposiit Autoliv AB finantsturgude divisjonis (vt. lisad 1,2)	17 925	13 610

2005. aasta jooksul soetas kontsern Autoliv AB finantsturgude lühiajalisi deposiite summas 14 200 (2004: 12 500) tuhat eurot ja 156 540 (2004: 126 800) tuhat krooni. Saadud tulu investeringust on kajastatud lisas 21.

Nõuded ja kohustused Autoliv kontserni ettevõtete vastu/ees on tagamata ja ei kannu intresse, kuna tegemist on tavapärase maksetähtaegadega, v.a. eelmises lõigus kirjeldatud deposiidid.

AS Norma juhatusele aasta jooksul makstud töötasu on 486 (2004: 410) tuhat eurot ja nõukogu liikmetele 48 (2004: 48) tuhat eurot. Aktsioptsioone või muid soodustusi nõukogu ja juhatuse liikmetele eraldatud ei ole. Juhatuse liikme lepingu alusel on töösuhte lõpetamisel ettenähtud hüvitis suuruses 0 kuni 12 kuu töötasu, sõltuvalt lepingu lõpetamise tingimustest. Maksimaalne võimalik hüvitis arvestades kõikide juhatuse liikmete lepinguid oleks 207 tuhat eurot.

Kontserni töötajatele antud laenud on avaldatud lisas 7.

25. AS Norma kontserni põhilised finantsriskid

Krediidirisk

Krediidirisk väljendab potentsiaalset kahju, mis tekib äripartnerite suutmatuse läbi täita endale võetud kohustusi. Eelkõige omab tähtsust meie klientide võime tasuda neile tarnitud kauba eest. Ärikrediiti võimaldame põhiliselt ainult oma pikaajalistele koostööpartneritele. Tagamaks rahade laekumist oma suurtelt püsiklientidelt, jälgime ja analüüsime pidevalt nende finantsolukorda ning likviidsust. Vajaduse korral oleme nõudnud pangagarantiide esitamist maksete tagamiseks. Ühekordsete tehingute ja uute klientide puhul on nõutav kas ettemaks või akreditiiv.

Ebatõenäoliselt laekuvate arvete katteks moodustatakse allahindlus. Allahindlus sisaldab kõiki võlgnevusi, mille tasumisega seoses on vastaspoolega tekkinud lahkarvamusi ja võlgnevusi, mis juhtkonnale teadaolevalt võivad jääda laekumata.

Suurim krediidiriski kontsentratsioon on seotud Venemaa ja Ukraina klientidega. Venemaa ja Ukraina klientide nõuete summa 31.12.2005 seisuga oli 3 670 tuhat eurot (31.12.2004: 4 052). Allahindlus moodustas aruandeperioodi lõpus 62 tuhat eurot (31.12.2004: 179), seega netonõude summa seisuga 31.12.2005 on 3 608 tuhat eurot (31.12.2004: 3 873).

Kogu krediidiriski väljendab nõuete ja deposiitide summa.

Valuutarisk

2005. aastal AS Norma kontserni käibest 98,5% (2004: 98,7%) moodustab eksportmüük ja olulisem müügivaluuta on euro. Kontserni kulud on põhiliselt Eesti kroonides, eurodes, Rootsi kroonides ja Venemaa rublades. Põhilised ostu- ja müügilepingud on viidud euro alusele. Teiste valuutade riskid on maandatud kas sissetulevate ja väljaminevate rahavoogude ühtlustamisega või lepinguliste maksete sidumisega euro kursiga. Lühiajalised vahendite paigutused on tehtud hajutatult Eesti kroonis ja euros.

Kontsern ei ole valuutariski maandamiseks riskimaandamisinstrumente soetanud.

Kontserni valuutaposisioonid

tuhandetes eurodes

31.12.2005							
Finantsvarad	EEK	SEK	USD	EUR	RUB	Muud	Kokku
Raha	5 323	-	96	18 177	48	-	23 644
Lühi- ja pikaajalised investeeringud	4 723	-	-	700	132	-	5 555
Lühi- ja pikaajalised nõuded	180	14	87	6 288	534	72	7 175
	10 226	14	183	25 165	714	72	36 374
Finantskohustused	2 554	1 008	25	2 433	3	17	6 040

31.12.2004							
Finantsvarad	EEK	SEK	USD	EUR	RUB	Muud	Kokku
Raha	11 111	78	129	9 050	23	-	20 391
Lühi- ja pikaajalised investeeringud	5 446	-	-	700	158	-	6 304
Lühi- ja pikaajalised nõuded	376	34	152	10 257	292	72	11 183
	16 933	112	281	20 007	473	72	37 878
Finantskohustused	2 381	771	0	3 635	3	0	6 790

Õiglane väärtus

Juhtkonna hinnangul ei erine kontserni finantsvarade ja -kohustuste õiglane väärtus oluliselt nende bilansilisest väärtusest. Õiglane väärtus on intressifondi osakute puhul määratud turuväärtusena ning raha (k.a. tähtjalised deposiidid), võlakirjade ning muude nõuete ja kohustuste puhul diskonteeritud rahavoogude meetodil.

26. Tingimuslikud kohustused

Kontserni on garandiks oma töötajate krediitkaartide kasutamisel 26 (2004: 30) tuhande euroga.

Kuna emaettevõtte juhatuse hinnangul ei ole tõenäoline, et need garantiid realiseeruvad, siis ei ole eraldist moodustatud.

27. AS NORMA (emaettevõtte) bilanss

A k t i v a (vara)	31.12.2005	31.12.2004
Käibevara		
Raha ja pangakontod	23 596	20 367
Lühiajalised finantsinvesteeringud	4 722	5 446
Nõuded	7 446	11 521
Ettemaksud	56	670
Varud	5 129	5 071
Käibevara kokku	40 949	43 075
Põhivara		
Pikaajalised finantsinvesteeringud	1 474	1 475
Pikaajalised nõuded	29	72
Materiaalne põhivara	16 381	14 505
Immateriaalne põhivara	1 018	1 177
Põhivara kokku	18 902	17 229
Aktiva (vara) kokku	59 851	60 304
P a s s i v a (kohustused ja omakapital)		
Kohustused		
Lühiajalised kohustused		
Võlad	6 005	6 773
Ettemaksud	61	826
Lühiajalised eraldised	134	0
Lühiajalised kohustused kokku	6 200	7 599
Kohustused kokku	6 200	7 599
Omakapital		
Aktiivkapital nominaalväärtuses	8 436	8 436
Kohustuslik reservkapital	844	844
Jaotamata kasum	44 371	43 45
Omakapital kokku	53 651	52 705
Passiva (kohustused ja omakapital) kokku	59 851	60 304

28. AS NORMA (emaettevõtte) kasumiaruanne

	2005	2004
Müügitulu	61 035	61 632
Müüdnud toodangu kulu	-50 908	-50 679
Brutokasum	10 127	10 953
Turustuskulud	-859	-815
Tootearenduskulud	-2 485	-2 041
Üldhalduskulud	-1 166	-1 091
Muud äritulud	521	360
Muud ärikulud	-324	-138
Äri kasum	5 814	7 228
Finantstulud/kulud	682	614
Kasum enne maksustamist	6 496	7 842
Tulumaks	-1 332	-1 183
Aruandeaasta kasum	5 164	6 659

29. Omakapitali muutuste aruanne (emaettevõttes)

	Aktiivkapital nominaalväärtuses	Kohustuslik reservkapital	Jaotamata kasum	Kokku omakapital
31.12.2003 esialgne	8 436	844	41 308	50 588
Arvestusprintsipi muutuste mõju	0	0	-324	-324
31.12.2003 korrigeeritud	8 436	844	40 984	50 264
Dividendid	-	-	-4 218	-4 218
Aruandeaasta kasum	-	-	6 659	6 659
31.12.2004	8 436	844	43 425	52 705
31.12.2004	8 436	844	43 425	52 705
Dividendid	-	-	-4 218	-4 218
Aruandeaasta kasum	-	-	5 164	5 164
31.12.2005	8 436	844	44 371	53 651

Vastavalt Äriseadustiku nõuetele moodustab kohustuslik reservkapital 10% aktsiakapitalist. Kohustuslikku reservkapitali võib kasutada eelmiste perioodide kahjumite katmiseks või aktsiakapitali suurendamiseks. Kohustuslikust reservkapitalist ei tehta väljamakseid aktsionäridele.

30. AS Norma (emaettevõtte) rahavoogude aruanne

Rahavood äritegevusest	2005	2004
Ärikasum	5 814	7 228
Korrigeerimised:		
Kasum materiaalse põhivara likvideerimisest	-4	20
Materiaalse ja immateriaalse põhivara amortisatsioon	3 759	3 442
Põhivara allahindlus	67	35
Äritegevusega seotud käibevarade vähenemine	4 648	2 068
Kohustuste vähenemine	-1 399	-3 223
Makstud intressid	0	-4
Rahavood äritegevusest kokku:	12 885	9 566
Rahavood investeerimisest		
Materiaalse põhivara müük	66	8
Materiaalse ja immateriaalse põhivara soetamine	-5 605	-2 637
Väljaantud laenud	-6	-4
Tagasisaadud laenud	19	3
Finantsinvesteeringute soetamine	-11 513	-19 475
Finantsinvesteeringute müük	13 126	10 163
Saadud intressid	665	653
Rahavood investeerimisest kokku:	-3 248	-11 289
Rahavood finantseerimisest		
Dividendide tulumaksu tasumine	-1 332	-1 183
Makstud dividendid	-4 218	-4 218
Rahavood finantseerimisest kokku:	-5 550	-5 401
Neto rahavoog	4 087	-7 124
Muutused rahas ja raha ekvivalentides		
Raha ja raha ekvivalendid perioodi alguses:	7 531	14 679
Juurdekasv	4 087	-7 124
Valuutakursi vahe	32	-24
Raha ja raha ekvivalendid perioodi lõpuks, sh.:	11 650	7 531
<i>raha ja pangakontod</i>	<i>23 596</i>	<i>20 367</i>
<i>v.a. tähtajalised deposiidid tähtajaga üle 3 kuu</i>	<i>-16 668</i>	<i>-18 026</i>
<i>Intressifondi osakud</i>	<i>4 722</i>	<i>5 190</i>

AUDIITORI JÄRELDUSOTSUS AS NORMA AKTSIONÄRIDELE

Olerne auditeerinud AS Norma (edaspidi "ettevõtte") ja tema tütarettevõtete (edaspidi koos "kontsern") 31. detsember 2005. a lõppenud majandusaasta kohta koostatud konsolideeritud raamatupidamise aastaaruannet (edaspidi "raamatupidamisaruanne"), mis on esitatud majandusaasta aruandes lehekülgedel 14 kuni 40. Raamatupidamisaruande õigsuse eest on vastutav ettevõtte juhtkond. Meie kohustus on avaldada auditi tulemusele tuginedes arvamust nimetatud raamatupidamisaruande kohta.

Viisime oma auditi läbi kooskõlas rahvusvaheliste auditeerimisstandarditega. Need standardid nõuavad, et audit planeeritaks ja sooritataks viisil, mis võimaldaks põhjendatud kindlustundega otsustada, kas raamatupidamisaruanne on koostatud olulises osas korrektselt. Auditi käigus kontrollitakse väljavõtteliselt tõendusmaterjale, millel põhineb raamatupidamisaruandes esitatud informatsioon. Audit hõlmab ka juhtkonna poolt kasutatud arvestusprintsipiide ja juhtkonnapoolsete raamatupidamislike hinnangute kriitilist analüüsi ning seisukohavõttu raamatupidamisaruande esituslaadi suhtes tervikuna. Usume, et audit annab meile põhjendatud aluse arvamuse avaldamiseks.

Meie arvates kajastab raamatupidamisaruanne kõigis olulistes osades õiglaselt kontserni finantsseisundit seisuga 31. detsember 2005. a ning nimetatud kuupäeval lõppenud majandusaasta tegevuse tulemust ja rahavoogusid kooskõlas rahvusvaheliste finantsaruandluse standarditega, nagu need on vastu võetud Euroopa Liidu poolt.

Tallinn, 15. veebruar 2006. a



Hanno Lindpere
Ernst & Young Baltic AS



Marju Põldniit
Vannutatud audiitor

MAJANDUSAASTA KASUMIJAOTAMISE ETTEPANEK

AS Norma 2005.a. puhaskasum on 83 298 413 EEK (5 323 739 EUR).

Nõukoguga kooskõlastatud ettepanek on suunata 2005.a. puhaskasum eelmiste aastate jaotamata kasumisse.

Ühtlasi teeb juhatus ettepaneku maksta eelnevate aastate jaotamata kasumi arvelt aktsionäridele korralisi dividende 50% aktsia nimiväärtusest summas 66 000 000 krooni, ehk 5 krooni aktsia kohta ehk 4 218 169 EUR (0,32 EUR aktsia kohta).


Dividendiõiguslike aktsionäride nimekirja fikseerimise kuupäeva otsustab aktsionäride üldkoosolek. Juhatus ettepaneku kohaselt dividendidele õigust omavate aktsionäride nimekiri fikseeritakse 31.05.2006.a. seisuga kell 8.00.

Juhatuse ja nõukogu allkirjad 2005.a. majandusaasta aruandele


Käesolevaga kinnitame konsolideeritud 2005. a majandusaasta aruandes esitatud andmete õigsust:




Peep Siimon
Juhatuse esimees




Ivar Aas
Juhatuse liige




Ülle Jõgi
Juhatuse liige



Garri Krieger
Juhatuse liige



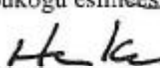
Kaido Salurand
Juhatuse liige




Stig Carlson
Juhatuse liige



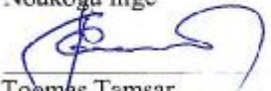
Jörgen I. Svensson
Nõukogu esimees




Rolf Henke
Nõukogu liige




Leif Berntsson
Nõukogu liige



Toomas Tamsar
Nõukogu liige



Raivo Erik
Nõukogu liige



Aare Tark
Nõukogu liige

16. veebruar 2006. a

AS Norma
Konsolideeritud 2005.a. majandusaasta aruanne

Üle 10% aktsiaid omavate aktsionäride nimekiri, seisuga 31.12.2005

Kontonumber	Nimi	Reg. nr.	Aadress	Linn	Maa	Indeks	Saldo	Osalus
99011551452	AUTOLIV AB	556036-1981	BOX 70381	STOCKHOLM	Sweden	SE-10724	6732000	51%