

# AS Norma

Vahearuanne

31.detsembril 2004. lõppenud 4. kvartali ja 2004. aasta kohta  
(auditeerimata)

## Sisukord

MAJANDUSTULEMUSED .....	2
JUHATUSE KINNITUS VAHEARUANDELE .....	3
KONSOLIDEERITUD BILANSS .....	4
EMAETTEVÕTTE BILANSS .....	4
KONSOLIDEERITUD KASUMIARUANNE .....	5
EMAETTEVÕTTE KASUMIARUANNE .....	6
KONSOLIDEERITUD RAHAVOOGUDE ARUANNE .....	7
OMAKAPITALI MUUTUSTE ARUANNE .....	8
LISAD FINANTSARUANNETELE .....	9
1. Materiaalne põhivara.....	9
2. Immateriaalne põhivara.....	9
3. Omakapital.....	9
4. Segmentide informatsioon.....	10
5. Tulu aktsia kohta.....	11
6. Seotud osapooled.....	11
JUHATUSE ALLKIRJAD ARUANDELE .....	12

MAJANDUSTULEMUSED 4.kv. ja 2004 aastal  
(auditeerimata)

Müük ja tulud

AS Norma kontserni müügi netokäive 2004. aastal oli 986,3 MEEK (63,0 MEUR) s.h. emaettevõtte käive 964,3 MEEK (61,6 MEUR).

Kontserni müük on vähenenud 1,3% (13,0 MEEK e.0,8 MEUR.) võrreldes 2003. aastaga. 2004. aasta 4.kvartali müük oli 271,0 MEEK (17,3 MEUR) ja kvartali müük on vähenenud 2,2 %.

Müük Venemaa klientidele vähenes 2004. aastal 14,9% ning müük lääne klientidele kasvas 8,2%. Neljandas kvartalis 2004 müük Venemaale vähenes 12,9% ja lääne suunal kasvas 2,8%.

Müük Autolivile moodustas 579,9 MEEK (37,0 MEUR).

Kontserni põhitegevusaladeks oli ohutusrihmade, autotarvikute, rakiste valmistamine ja müük. Eksport moodustas 99% kogu müügikäibest ja ekspordist 34% läks Venemaa klientidele (2003 40%).

Töötajaid oli kontsernis perioodi lõpul 874.

Kapitali kasutamine

Ostjate debitoorne võlgnevus 2004.aasta lõpul oli 171,3 MEEK (10,9 MEUR), millest 37% moodustavad Venemaa klientide võlgnevused.

Aasta jooksul on debitoorne võlg vähenenud 31,1 MEEK (2,0 MEUR) võrra ja ebatõenäoliselt laekuvate arvete katteks moodustatud reservi on vähendatud 47% (4,4 MEEK, 0,3 MEUR) ning reserv moodustab 4,9 MEEK(0,3 MEUR).

Aegunud võlgade osatähtsus moodustab 10% kogu debitoorsest võlgnevusest.

Autolivi debitoorne võlg moodustab 96,9 MEEK (6,2 MEUR).

Norma võlg Autolivi ees on 36,3 MEEK (2,3 MEUR)

Kontserni bilansimaht oli perioodi lõpuks 950,6 MEEK (60,8 MEUR), vähenedes 11,9 MEEK (0,8 MEUR) võrra, kusjuures käibevarad on vähenenud 7,4 MEEK (0,5 MEUR). Kohustused moodustavad 120,1 MEEK (7,7 MEUR).

Pikaajalisi kohustusi kontsernil ei ole.

Kontserni omakapital on kasvanud 39,0 MEEK (2,5 MEUR), moodustades 830,5 MEEK (53,1 MEUR) ehk 87% bilansi mahust.

Investeeringud

Uusi investeeringuid tootmisvõimsuste kindlustamiseks ja tulevaste tulude saamiseks rakendati kontsernis 47,2 MEEK (3,0 MEUR).

Toodete arenduskulud

Toodete arenduskulude tõus on seotud uue põlvkonna auto ohutussüsteemi väljatöötamise AvtoVAZ`ile (2004. aastal 18,2 MEEK 1,2 MEUR, 2003. aastal 1,6 MEEK 0,1 MEUR). Projekti finantseerib klient.

Puhaskasum ja kasum aktsia kohta

Kontserni auditeerimata puhaskasum 2004 aastal oli 105,0 MEEK (6,7 MEUR), mis on 23,3 MEEK(1,5 MEUR) võrra väiksem (-18%) kui 2003.aastal (128,3 MEEK e.8,2 MEUR).

Dividendid (66,0 MEEK, 4,2 MEUR) 2003. aasta eest maksti välja 3. kvartalis 2004.aastal ja tulumaks dividendidelt oli 18,5 MEEK (1,2 MEUR).

2003. aastal tasuti dividendide tulumaksu 3,4 MEEK (0,2 MEUR)

2004. aasta kasum enne maksustamist oli 123,6 MEEK (7,9 MEUR) ja maksustamiseelse kasumi vähenemine 2003. aastaga võrreldes oli 6% (131,8 MEEK, 8,4 MEUR).

Puhaskasum 4. kvartalis 2004 oli 29,5 MEEK (1,9 MEUR) ja

2003. aasta 4. kvartalis oli puhaskasum 30,6 MEEK (1,9 MEUR)

Puhaskasum aktsia kohta moodustas 7,95 krooni (0,51 EUR).

2003.aastal puhaskasum aktsia kohta 9,72 krooni (0,62 EUR).

AS Norma 2005.a. kvartalite majandustulemused avaldatakse 20.04.2005, 26.07.2005, 19.10.2005

## Juhatuse kinnitus vahearuandele

Juhatus kinnitab AS-i Norma 2004.a. 4.kvartali ja 12 kuu vahearuande koostamise õigsust ja täielikkust:

- 1) vahearuande koostamisel rakendatud arvestusmeetodid on vastavuses rahvusvaheliste finantsaruandluse standarditega;
- 2) vahearuanne kajastab emaettevõtja ja kontserni finantsseisundit ning majandustulemusi õigesti ja õiglaselt;
- 3) emaettevõtja ja kontserni kuuluvad äriühingud on jätkuvalt tegutsevad äriühingud.

Peep Siimon



Juhatuse esimees

Peeter Tibbo




Juhatuse liige

Ivar Aas



Juhatuse liige

Ülle Jõgi




Juhatuse liige

Garri Krieger



Juhatuse liige

Kaido Salurand



Juhatuse liige

Stig Carlsson



Juhatuse liige

Tallinn, 17. veebruar 2005

Konsolideeritud bilanss seisuga 31.12.04  
auditeerimata

Aktiva (vara)	Tuhandetes EEK		Tuhandetes EUR	
	31.12.04	31.12.03	31.12.04	31.12.03
<b>Käibevara</b>				
Raha ja pangakontod	319 043	179 092	20 391	11 446
Kauplemiseesmärgil soetatud finantsinvesteeringud	81 206	73 219	5 190	4 680
Tähtajani hoitavad finantsinvesteeringud	6 483	46 858	414	2 995
Nõuded ostjate vastu	171 342	202 419	10 951	12 937
Ebatõenäoliselt laekuvad arved	-4 948	-9 340	-316	-597
Mitmesugused nõuded ja ettemaksud	12 250	90 438	783	5 780
Maksude ettemaksud ja tagasinõuded	6 223	29 228	398	1 868
Varud	86 758	73 816	5 545	4 718
<b>Käibevara kokku</b>	<b>678 357</b>	<b>685 730</b>	<b>43 355</b>	<b>43 826</b>
<b>Põhivara</b>				
Pikaajalised finantsinvesteeringud	12 088	5 196	773	332
Materiaalne põhivara	241 287	249 762	15 421	15 963
Immateriaalne põhivara	18 920	21 935	1 209	1 402
<b>Põhivara kokku</b>	<b>272 295</b>	<b>276 893</b>	<b>17 403</b>	<b>17 697</b>
<b>Aktiva (vara) kokku</b>	<b>950 652</b>	<b>962 623</b>	<b>60 758</b>	<b>61 523</b>
<b>Passiva (kohustused ja omakapital)</b>				
<b>Kohustused</b>				
Hankijatele tasumata arved ja viitvõlad	114 795	165 664	7 337	10 588
Maksukohustused	5 336	5 426	341	347
<b>Lühiajalised kohustused kokku</b>	<b>120 131</b>	<b>171 090</b>	<b>7 678</b>	<b>10 935</b>
<b>Kohustused kokku</b>	<b>120 131</b>	<b>171 090</b>	<b>7 678</b>	<b>10 935</b>
<b>Omakapital</b>				
Aktsiakapital nominaalväärtuses	132 000	132 000	8 436	8 436
Kohustuslik reservkapital	13 200	13 200	844	844
Eelmiste aastate jaotamata kasum	580 333	518 000	37 090	33 106
Aruandeaasta kasum	104 988	128 333	6 710	8 202
<b>Omakapital kokku</b>	<b>830 521</b>	<b>791 533</b>	<b>53 080</b>	<b>50 588</b>
<b>Passiva kokku</b>	<b>950 652</b>	<b>962 624</b>	<b>60 758</b>	<b>61 523</b>

Emaettevõtte bilanss seisuga 31.12.04  
auditeerimata

Aktiva (vara)	Tuhandetes EEK		Tuhandetes EUR	
	31.12.04	31.12.03	31.12.04	31.12.03
<b>Käibevara</b>				
Raha ja pangakontod	318 668	178 658	20 367	11 418
Kauplemiseesmärgil soetatud finantsinvesteeringud	81 206	73 219	5 190	4 680
Tähtajani hoitavad finantsinvesteeringud	4 000	46 858	256	2 995
Nõuded ostjate vastu	178 155	206 971	11 386	13 228
Ebatõenäoliselt laekuvad arved	-4 948	-9 340	-316	-597
Mitmesugused nõuded ja ettemaksud	12 161	90 171	777	5 763
Maksude ettemaksud ja tagasinõuded	4 628	26 941	296	1 722
Varud	79 343	64 625	5 071	4 130

Käibevara kokku	673 213	678 103	43 026	43 339
Põhivara				
Pikaajalised finantsinvesteeringud	30 831	23 775	1 970	1 519
Materiaalne põhivara	226 953	237 668	14 505	15 190
Immateriaalne põhivara	18 411	21 301	1 177	1 361
Põhivara kokku	276 195	282 744	17 652	18 071
Aktiva (vara) kokku	949 408	960 847	60 678	61 409
Passiva (kohustused ja omakapital)				
Kohustused				
Lühiajalised kohustused				
Hankijatele tasumata arved ja viitvõlad	114 444	164 629	7 314	10 522
Maksukohustused	4 443	4 686	284	299
Lühiajalised kohustused kokku	118 887	169 315	7 598	10 821
Kohustused kokku	118 887	169 315	7 598	10 821
Omakapital				
Aktsiakapital nominaalväärtuses	132 000	132 000	8 436	8 436
Kohustuslik reservkapital	13 200	13 200	844	844
Eelmiste aastate jaotamata kasum	580 333	518 000	37 090	33 106
Aruandeaasta kasum	104 988	128 333	6 710	8 202
Omakapital kokku	830 521	791 533	53 080	50 588
Passiva kokku	949 408	960 847	60 678	61 409

#### Konsolideeritud kasumiaruanne 4.kv. ja 12 kuud 2004 auditeerimata

	Tuhandetes EEK			
	01.10.04- 31.12.04	01.01.04- 31.12.04	01.10.03- 31.12.03	01.01.03- 31.12.03
Müügitulu	271 047	986 297	277 237	999 314
Müüdnud toodete kulu	220 892	807 248	231 080	812 640
Brutokasum	50 155	179 049	46 157	186 674
Turustuskulud	8 429	12 755	3 990	16 528
Üldhalduskulud	7 051	25 035	6 861	26 975
Arengu- ja uurimiskulud	9 242	31 931	5 195	19 690
Kuluks kantud nõuete summa	469	-2 975	25	329
Muud äritulud	2 686	4 203	112	2 543
Muud ärikulud	896	2 569	2 348	3 939
Ärikasum	26 754	113 937	27 850	121 756
Finantstulud/Finantskulud	2 614	9 691	2 757	10 032
Kasum enne maksustamist	29 368	123 628	30 607	131 788
Tulumaks	-170	18 640	-2	3 455
Aruandeaasta kasum	29 538	104 988	30 609	128 333
Tulu aktsia kohta kroonides	2,24	7,95	2,32	9,72

#### Konsolideeritud kasumiaruanne 4.kv. ja 12 kuud 2004 auditeerimata

	Tuhandetes EUR			
	01.10.04- 31.12.04	01.01.04- 31.12.04	01.10.03- 31.12.03	01.01.03- 31.12.03
Müügitulu	17 323	63 036	17 719	63 868
Müüdnud toodete kulu	14 118	51 593	14 769	51 937
Brutokasum	3 205	11 443	2 950	11 931
Turustuskulud	539	815	255	1 056

Üldhalduskulud	451	1 600	438	1 724
Arengu- ja uurimiskulud	591	2 041	332	1 258
Kuluks kantud nõuete summa	30	-190	2	21
Muud äritulud	172	269	7	163
Muud ärikulud	57	164	150	252
Ärikasum	1 710	7 282	1 780	7 782
Finantstulud/Finantskulud	167	619	176	641
Kasum enne maksustamist	1 877	7 901	1 956	8 423
Tulumaks	-11	1 191	0	221
Aruandeaasta kasum	1 888	6 710	1 956	8 202
Tulu aktsia kohta kroonides	0,14	0,51	0,15	0,62

Emattevõtte kasumiaruanne 4.kv. ja 12 kuud 2004  
auditeerimata

	Tuhandetes EEK			
	01.10.04- 31.12.04	01.01.04- 31.12.04	01.10.03- 31.12.03	01.01.03- 31.12.03
Müügitulu	264 409	964 325	275 526	978 970
Müüdnud toodete kulu	214 320	792 947	230 207	800 415
Brutokasum	50 089	171 378	45 319	178 555
Turustuskulud	8 429	12 755	3 900	16 192
Üldhalduskulud	6 469	21 356	6 352	21 068
Arengu- ja uurimiskulud	9 242	31 931	5 195	19 690
Kuluks kantud nõuete summa	-834	-4 278	22	326
Muud äritulud	726	5 633	986	7 829
Muud ärikulud	849	2 159	2 088	3 776
Ärikasum	26 660	113 088	28 748	125 333
Finantstulud/Finantskulud	2 878	10 411	1 861	6 455
Kasum enne maksustamist	29 538	123 499	30 609	131 788
Tulumaks	0	18 511	0	3 455
Aruandeaasta kasum	29 538	104 988	30 609	128 333
Tulu aktsia kohta kroonides	2,24	7,95	2,32	9,72

Emattevõtte kasumiaruanne 4.kv. ja 12 kuud 2004  
auditeerimata

	Tuhandetes EUR			
	01.10.04- 31.12.04	01.01.04- 31.12.04	01.10.03- 31.12.03	01.01.03- 31.12.03
Müügitulu	16 899	61 632	17 609	62 568
Müüdnud toodete kulu	13 698	50 679	14 713	51 156
Brutokasum	3 201	10 953	2 896	11 412
Turustuskulud	539	815	249	1 035
Üldhalduskulud	413	1 365	406	1 346
Arengu- ja uurimiskulud	591	2 041	332	1 258
Kuluks kantud nõuete summa	-53	-273	1	21
Muud äritulud	46	360	63	500
Muud ärikulud	54	138	133	241
Ärikasum	1 704	7 228	1 837	8 010
Finantstulud/Finantskulud	184	665	119	413
Kasum enne maksustamist	1 888	7 893	1 956	8 423

Tulumaks	0	1 183	0	221
Aruandeaasta kasum	1 888	6 710	1 956	8 202
Tulu aktsia kohta kroonides	0,14	0,51	0,15	0,62

Konsolideeritud rahavoogude aruanne seisuga 31.12.04  
auditeerimata

	Tuhandetes EEK		Tuhandetes EUR	
	31.12.04	31.12.03	31.12.04	31.12.03
Ärikasum	113 937	121 756	7 282	7 782
Kasum/kahjum põhivara müügist	-1 145	-253	-73	-16
Põhivara amortisatsioon	57 641	47 637	3 684	3 045
Likvideeritud põhivara jääkmaksumus	435	1 776	28	114
Põhivara allahindlus	550	15	35	1
Käibevarade suurenemine (-), vähenemine (+)	34 142	-39 777	2 182	-2 542
Äritegevusega seotud pikaajaliste nõuete muutus		-500		-32
Lühiajaliste kohustuste vähenemine (-), suurenemine (+)	-50 959	48 671	-3 257	3 111
Makstud intressid ja muud finantskulud	-8	-11	-1	-1
Tulumaksu tasumine	-128		-8	
Äritegevusest kokku	154 465	179 314	9 872	11 460
Investeeringust				
Põhivara müük	1 208	253	77	16
Põhivara soetamine	-47 200	-90 098	-3 017	-5 758
Tütaretevõtete müük		116		7
Väljaantud laenud	-62	-128	-4	-8
Finantsinvesteeringute soetamine	-6 953		-444	
Finantsinvesteeringute müük	42 858	5 469	2 739	350
Tagasisaadud laenud	48	119	3	8
Saadud intressid ja muud finantstulud	10 241	10 098	655	645
Investeeringust kokku	140	-74 171	9	-4 740
Finantseerimisest				
Makstud dividendid	-66 000	-66 000	-4 218	-4 218
Dividendide tulumaksu tasumine	-18 511	-3 455	-1 183	-221
Finantseerimisest kokku	-84 511	-69 455	-5 401	-4 439
Neto rahavoog	70 094	35 687	4 480	2 281
Muutused rahas ja raha ekvivalentides				
Raha ja raha ekvivalendid perioodi alguses:	330 544	295 224	21 126	18 868
Juurdekasv	70 094	35 687	4 480	2 281
Valuutakursi vahe	-389	-371	-25	-24
Raha ja raha ekvivalendid perioodi lõpus:	400 249	330 540	25 581	21 125
s.h. raha ja pangakontod	319 043	179 092	20 391	11 446
aktsiad ja muud väärtpaberid	81 206	73 219	5 190	4 680
lühiajaline laen Autoliv grupiettevõttele		78 233		5 000



Omakapitali muutuste aruanne seisuga 31.12.04  
auditeerimata

	Aktsiakapital	Tuhandetes EEK			Kokku omakapital
		Reservid	Eelmiste periodide kasum	Aruande- aasta kasum	
31.12.2002	132 000	13 200	390 376	193 624	729 200
2002.a. jaotamata puhaskasum			193 624	-193 624	
Dividendid			-66 000		-66 000
Aruandeaasta puhaskasum				128 333	193 624
31.12.2003	132 000	13 200	518 000	128 333	791 533
31.12.2003	132 000	13 200	518 000	128 333	791 533
2003.a. jaotamata puhaskasum			128 333	-128 333	
Dividendid			-66 000		-66 000
Aruandeaasta puhaskasum				104 988	104 988
31.12.2004	132 000	13 200	580 333	104 988	830 521

	Aktsiakapital	Tuhandetes EUR			Kokku omakapital
		Reservid	Eelmiste periodide kasum	Aruande- aasta kasum	
31.12.2002	8 436	844	24 950	12 375	46 604
2002.a. jaotamata puhaskasum			12 375	-12 375	
Dividendid			-4 218		-4 218
Aruandeaasta puhaskasum				8 202	12 375
31.12.2003	8 436	844	33 106	8 202	50 588
31.12.2003	8 436	844	33 106	8 202	50 588
2003.a. jaotamata puhaskasum			8 202	-8 202	
Dividendid			-4 218		-4 218
Aruandeaasta puhaskasum				6 710	6 710
31.12.2004	8 436	844	37 090	6 710	53 080

## Lisad konsolideeritud vahearuaude juurde

### Konsolideeritud vahearuaude koostamisel kasutatud arvestusmeetodid ja hindamisalused

Käesolev konsolideeritud vahearuanne on koostatud vastavuses Eesti Vabariigi Raamatupidamisseaduse, Raamatupidamise Toimkonna "Vahearuanne koostamise ja esitamise juhendi" ja Rahvusvahelise raamatupidamisstandardi IAS 34 "Interim Financial Reporting" nõuetega lühendatud vahearuanne kohta (condensed interim financial statements). Vahearuaude koostamisel on kasutatud samu arvestusmeetodeid nagu 31.12.2003 lõppenud majandusaasta aastaaruandes.

Juhatuse hinnangul kajastab AS Norma 2004.a. ja IV kvartali vahearuanne õigesti ja õiglaselt ettevõtte majandustulemust vastavalt jätkuvuse printsiibile. Käesolev vahearuanne ei ole auditeeritud.

Käesolev vahearuaude lisad on koostatud tuhandetes Eesti kroonides (kui ei ole näidatud teisiti).

#### 1. Materiaalne põhivara

	Maa ja ehitised	Masinad ja seadmed	Muu inventar ja sissease	Lõpetamata ehitus	Ettemaksed mat. p/v eest	Kokku
Soetusmaksumus 31.12.03	85 891	383 037	5 391	5 167	641	480 127
Soetamine	5 868	30 471	511	1 994	8 122	46 966
Müük ja mahakandmine	-44	-10 215	-39	-	-	-10 298
Ümberklassifitseerimine	-	5 754	54	-5 167	-641	-
Soetusmaksumus 31.12.04	91 715	409 047	5 917	1 994	8 122	516 795
Akumuleeritud kulum 31.12.03	-16 486	-211 439	-2 440	-	-	-230 365
Arvestatud kulum	-4 549	-48 954	-889	-	-	-54 392
Allahindlus	-	-550	-	-	-	-550
Müüdid ja mahakantud põhivara kulum	41	9 727	31	-	-	9 799
Akumuleeritud kulum 31.12.04	-20 994	-251 216	-3 298	-	-	-275 508
Jääkmaksumus 31.12.03	69 405	171 598	2 951	5 167	641	249 762
Jääkmaksumus 31.12.04	70 721	157 831	2 619	1 994	8 122	241 287

#### 2. Immateriaalne põhivara

	Toote- ja tehnoloogia litsents	Tarkvara litsentsid	Kokku
Soetusmaksumus 31.12.03	22 402	8 053	30 455
Soetus	-	234	234
Soetusmaksumus 31.12.04	22 402	8 287	30 689
Akumuleeritud kulum 31.12.03	-2 240	-6 280	-8 520
Aasta jooksul arvestatud kulum	-2 240	-1 009	-3 249
Akumuleeritud kulum 31.12.04	-4 480	-7 289	-11 769
Jääkmaksumus 31.12.03	20 162	1 773	21 935
Jääkmaksumus 31.12.04	17 922	998	18 920

3. Omakapital	31.12.2004	31.12.2003
Aktiakapital nimiväärtuses (10 krooni aktsia)	132 000	132 000

AS Norma on emiteerinud 13,2 miljonit lihtaktsiat, mis annavad ühe hääleõiguse aktsia kohta. 2003.a. eest maksti dividende 66,0 miljonit krooni ehk 5 krooni aktsia kohta. AS Norma aktsiad on noteeritud Tallinna Börsi põhinimekirjas, lisaks kaubeldakse AS Norma aktsiatega veel Frankfurdi, Berliini ja Münchener börsidel. Ettevõtte maksimaalse aktiakapitali suurus on 528 000 tuhat krooni.

AS Norma aktsionärid, kelle osalus ületab 3%, seisuga 31.12.2004:

Autoliv AB	51,0%
ING LUXEMBOURG S.A.	7,8%
Skandinaviska Enskilda Banken AB kliendid	5,1%
Clearstream Banking Luxembourg S.A. kliendid	3,3%

4. Segmentide info tootegruppide lõikes	Autoohutus- rihmad 01.01.04-31.12.04	Muud tooted 01.01.04- 31.12.04	Kokku 01.01.04- 31.12.04	Autoohutus- rihmad 01.01.03- 31.12.03	Muud tooted 01.01.03- 31.12.03	Kokku 01.01.03- 31.12.03
Segmendi müük	881 271	124 052	1 005 323	925 314	102 256	1 027 570
Sisene müük		(19 026)	(19 026)		(28 256)	(28 256)
Konsolideeritud tulu	881 271	105 026	986 297	925 314	74 000	999 314
Segmendi ärikasum	113 875	61	113 936	121 118	638	121 756
Segmendi varad	631 452	19 987	651 439	639 234	20 292	659 526
Jagamatud varad			299 213			303 097
Varad kokku			950 652			962 623
Segmendi kohustused	114 524	5 607	120 131	165 234	5 856	171 090
Investeeringud	40 862	6 338	47 200	91 098	7 285	98 383
Amortisatsioonikulud	51 503	6 138	57 641	42 897	4 740	47 637
Põhivara allahindlus	154	396	550	0	15	15

Grupi esmaseks segmendi vormiks on tegevusala segmendid ning teiseks segmendi vormiks on segmendid geograafilises lõikes.

Ettevõttes valmistatavate toodete jaotuses on põhiosa autoohutusrihmal. Muud tooted ja teenused (auto turvassüsteemide komponendid, autodetailid, jms.) moodustavad kogukäibest eraldivõetuna alla 10%.

Kulude jaotus on vastavuses toote osatähtsusega käibes. Varade (v.a. aktsiad ja muud väärtpaberid ning laenud), kohustuste ja investeeringute jaotuse aluseks on nende seos segmendiga. Amortisatsioonikulu on jaotatud vastavalt põhivara proportsioonile tegevusalade lõikes. Põhivara allahindlus on jaotatud vastavalt põhivara kuuluvusele segmentidesse.

Segmentide informatsioon turgude lõikes	Müügitulu 01.01.04-31.12.04	Müügitulu 01.01.03-31.12.03
Rootsi	558 920	545 443
Venemaa	330 377	388 176
Saksamaa	25 165	9 807
Prantsusmaa	24 302	9 185
Eesti	12 883	16 923
Ukraina	8 807	9 464
Tsehhi	6 340	5 655
Poola	3 273	2 741
Belgia	3 114	2 705
Itaalia	3 179	1 870
USA	3 011	1 867
Suurbritannia	2 565	1 008
Hispaania	1 615	1 099
Holland	1 033	1 422
Soome	904	1 344
Taani	115	377
Muud riigid	694	228
Kokku:	986 297	999 314

Geograafiline segment on jagatud klientide asukohamaa järgi ja varade asukoha järgi.

<b>5. Tulu aktsia kohta</b>	2004	2003
Kasum	104 988	128 333
Aktsiate keskmine arv (tuhandetes)	13 200	13 200
Tulu aktsia kohta (EPS) kroonides	7,95	9,72

Ettevõttel ei ole potentsiaalselt emiteeritavaid lihtaktsiaid, mistõttu on lahustatud tulu aktsia kohta sama, mis tavatulu aktsia kohta.

<b>6. Seotud osapooled</b>	2004	2003
Autolivi kontserni müük Normale	335 321	423 937
Autolivi kontserni ost Normalt	579 925	545 020
Tootekindlustus Autolivi kontsernilt	362	483
AS-i Tööriistavabrik müük Normale	18 936	18 810
AS-i Tööriistavabrik ost Normalt	2 910	2 990
AS-i Norma-Osvar ost Normalt	32 758	35 760
Advokaadibüroo Tark & Ko teenuste müük Normale	76	49
	31.12.2004	31.12.2003
Nõue Autolivi kontserni ettevõtetele	96 952	124 925
Kohustus Autolivi kontserni ettevõtetele	36 354	97 380
Lühiajaline laen Autoliv Autosicherheitst GmbH'le	0	78 233
Lühiajaline deposiit Autoliv AB finantsturgude divisjonis	212 950	103 651
Nõue: AS-le Tööriistavabrik	1 891	2 850
AS-le Norma-Osvar	13 517	17 005
Kohustus: AS-le Tööriistavabrik	4 363	4 143
AS-le Norma-Osvar	47	77


Kontsernisisesed äritehingud on teostatud turuhindades.

Juhatuses allkirjad 2004 4. kvartali ja 12 kuu aruandele

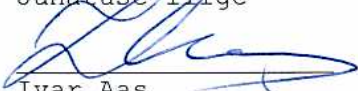
AS Norma 2004 4. kvartali ja 12 kuu aruande allkirjastamine 17. veebruar 2005:




Peep Siimon  
Juhatuses esimees




Peeter Tibbo  
Juhatuses liige




Ivar Aas  
Juhatuses liige




Ülle Jõgi  
Juhatuses liige



Garri Krieger  
Juhatuses liige



Kaido Salurand  
Juhatuses liige



Stig Carlsson  
Juhatuses liige