

AS NORMA

2004. A MAJANDUSAASTA ARUANNE

Juriidiline aadress:	Laki 14 10 621 Tallinn Eesti Vabariik
Äriregistri nr.	10043950
Telefon:	6 500 442
Faks:	6 563 134
Audiitor:	AS PricewaterhouseCoopers
Aruandeaasta algus ja lõpp:	01.01.2004-31.12.2004

Sisukord

TEGEVUSARUANNE	3
JUHATUSE KINNITUS RAAMATUPIDAMISE AASTAARUANDELE	7
AS NORMA KONSOLIDEERITUD BILANSS	8
AS NORMA BILANSS	9
AS NORMA KONSOLIDEERITUD KASUMIARUANNE	10
AS NORMA KASUMIARUANNE	10
OMAKAPITALI MUUTUSTE ARUANNE (kontsern ja emaettevõtte)	11
AS NORMA KONSOLIDEERITUD RAHAVOOGUDE ARUANNE	12
AS NORMA RAHAVOOGUDE ARUANNE	13
RAAMATUPIDAMISARVESTUSE PÕHIMÕTTED	14
LISAD FINANTSARUANNETELE	18
1. Raha ja pangakontod	18
2. Kauplemiseesmärgil soetatud finantsinvesteeringud	18
3. Tähtjani hoitavad finantsinvesteeringud	18
4. Nõuded ostjate vastu	18
5. Mitmesugused lühiajalised nõuded ja ettemaksud	19
6. Maksude ettemaksud ja tagasinõuded	19
7. Varud	19
8. Tähtjani hoitavad finantsinvesteeringud (üle 1 aasta)	19
9. Tütarettevõtted	20
10. Materiaalne põhivara	20
11. Immateriaalne põhivara	21
12. Kasutusrent	22
13. Hankijatele tasumata arved ja viitvõlad	22
14. Maksukohustused	22
15. Aktsiakapital	22
16. Segmentide informatsioon	23
17. Müüdüde toodete kulu	24
18. Turustuskulud	24
19. Tootearenduskulud	25
20. Üldhalduskulud	25
21. Muud äritulud	25
22. Muud ärikulud	25
23. Finantstulud/kulud	25
24. Tulumaks	26
25. Personalikulud	26
26. Tehingud seotud osapooltega	26
27. AS Norma kontserni põhilised finantsriskid	27
28. Bilansivälised kohustused	28
MAJANDUSAASTA KASUMIJAOTAMISE ETTEPANEK	29
JUHATUSE JA NÕUKOGU ALLKIRJAD 2004.A. MAJANDUSAASTA ARUANDELE	30
ÜLE 10% AKTSIAID OMAVATE AKTSIONÄRIDE NIMEKIRI	31
AUDIITORI JÄRELDUSOTSUS	32

TEGEVUSARUANNE 2004

AS Norma üldinformatsioon

AS Norma ajalugu ulatub 100 aasta taha: 1891. a. asutas Paulus Michelson plekitöökoja, mis alates 1931. a. kannab Norma nime. 1973. a. alustati autodele turvavööde tootmist. Tänapäeval on AS Norma juhtiv autode turvasüsteemide tarnija Venemaa autotehastele ja ohurihmade tarnija mitmetele lääne autotööstuskontsernidele. AS Norma aktsiad on noteeritud Tallinna Börsi põhinimekirjas.

AS Norma põhitegevuseks on autodele turvasüsteemide ja detailide valmistamine, nende müük ning põhitegevusega seonduvate arendustööde teostamine. Põhitootmise tarbeks kasutatavad tehnoloogiad on metallitöötlemine, plastivalamine ja detailide galvaaniline katmine.

AS Norma kontserni kuulus 2004. aastal AS Norma ja tema kaks 100%-lise osalusega tütarettevõtet. Kontsernis töötas 2004. a. lõpus 874 inimest, sealhulgas AS-s Norma 795 inimest. AS Norma asub Eesti Vabariigis, Tallinnas, Laki tn. 14.

Tähtsamad finantsnäitajad

miljonites kroonides, väljaarvatud aktsiad ja summad ühe aktsia kohta

	Kontsern			AS Norma (emaettevõtte) *		
	2004	2003	Muutus %	2004	2003	Muutus %
Netomüük	986,3	999,3	-1,3	964,3	979,0	-1,5
Ärikasum	113,9	121,8	-6,5	113,1	125,3	-9,7
Tulumaks	18,6	3,5		18,5	3,5	
Puhaskasum	104,9	128,3	-18,2	104,9	128,3	-18,2
Aktivad	950,6	962,6	-1,2	949,4	960,8	-1,2
Omakapital	830,5	791,5	4,9	830,5	791,5	4,9
Aktsiakapital	132	132		132	132	
Töötajate arv	874	882		795	800	
Aktsiate arv	13,2	13,2		13,2	13,2	
Tulu aktsia kohta	7,95	9,72	-18,2	7,95	9,72	-18,2
Tulude suhe omakapitali - ROE	0,126	0,162	-22,2	0,126	0,162	-22,2
Tulude suhe varadesse - ROA	0,110	0,133	-17,3	0,110	0,134	-17,3

*AS Norma konsolideeritud kapitaliosaluse meetodil

AS Norma 2004. a. äritegevus

1. Müügitulud

AS Norma kontserni müügitulu 2004. aastal oli 986,3 miljonit krooni, mis on 1,3% vähem, kui 2003. aastal. 89% müügitulust moodustasid turvavööd ja nende komponendid. Tütarettevõtete konsolideeritud müük oli 22 miljonit krooni. Kontsern eksportis 99% toodangust, millest 57% läks Rootsi ning 34% Venemaale.

Müük emaettevõtte Autolivi erinevatele allüksustele kasvas 2003. aastaga võrreldes 6,4% 579,9 miljoni kroonini. Müügi kasv ühikutes oli veelgi suurem sest 2004. aastal alustas Norma lisaks turvavööde koostamisele ka turvavöödes kasutatavate inertsruulide koostamist, mis vähendas ostutoodete osakaalu

lõpptoote hinnas ning samaaegselt vähenes ka lõpptoote müügihind. 90% müügist Autolivile moodustas turvavööde müük ning 10% turvavööde komponentide müük.

Teisteks suuremateks läänepoolseteks klientideks olid Karosa, Iris Bus-IVECO, Intersafe ning Van - Hool.

Venemaal jätkus 2004. aastal pingeline konkurents lihtsate turvavööde turul, mille tulemusena jätkus surve mahtudele ning ka müügihindadele. Norma müük Venemaa klientidele vähenes võrreldes 2003. aastaga 14,9%, 330,3 miljoni kroonini. Suurimateks klientideks Venemaal olid AVTOVAZ, IzhAvto, GM-AVTOVAZ JV ning GAZ.

Venemaa autotööstus elab suurte muutuste keerises. Üha suurem arv autoostjaid valib uueks sõidukiks välismaise auto, samas seab järjest kasvav elanikkonna ostujõud kõrgemaid nõudmisi ka kodumaiste autotootjate toodangule, nii kvaliteedi, kui ka tarbimisomaduste (sealhulgas ka turvalisuse) suhtes. Ainukesena suudab sellisele tarbijapoolsele ootusele adekvaatselt reageerida AVTOVAZ, kes alustas 2004 aastal uue Lada Kalina lihtsa versiooni seeriatootmist, täiustatud versioon, koos kaasaegse, Autolivi ja Norma komponentidel põhineva, turvasüsteemiga saab tootmisküpsiks 2005. aasta lõpuks. Teistel Venemaa autotootjatel paraku puudub kaasaegsel tasemel tootearenduspotsiaal.

2. Äritegevuse rentaablus

	Kontsern			AS Norma (emaettevõtte)*		
	2004	2003	Muutus%	2004	2003	Muutus %
Netokäive	986,3	999,3	-1,3	964,3	979,0	-1,5
Realiseeritud toodete kulu	807,2	812,6	-0,7	792,9	800,4	-0,9
Perioodikulud	66,7	63,5	5,0	61,7	57,3	7,7
Ärikasum	113,9	121,8	-6,5	113,1	125,3	-9,7
Kasum enne maksustamist	123,6	131,8	-6,2	123,5	131,8	-6,3
Puhaskasum	104,9	128,3	-18,2	104,9	128,3	-18,2
Käiberentaablus	10,6	12,8	-17,2	10,9	13,1	-16,8

*AS Norma konsolideeritud kapitaliosaluse meetodil

Kontserni puhaskasumiks kujunes 2004. a. 104,9 miljonit krooni. Võrreldes 2003. aastaga on puhaskasum langenud 18,2%. Kasum enne makse vähenes 6,2%, s.o. 8,2 miljoni krooni võrra 123,6 miljoni kroonini. Kontserni käiberentaablus langes 12,8 protsendilt 10,6 protsendile. Kasumi langus tulenes müügiimahtude ja müügihinna langusest idaturul.

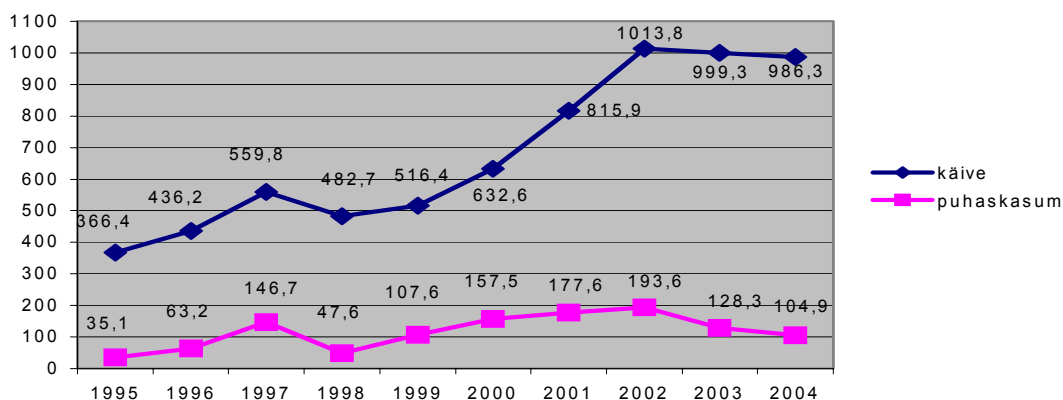
Netokäive langes 2004. aastal 1,3%, realiseeritud toodete kulud vähenesid 0,7%. Perioodikulud kasvasid 5%, s.o. 3,2 miljonit krooni, sealhulgas tootearenduskulude kasv 62,2% ehk 12,2 miljonit krooni. Tootearenduskulud (31,9 miljonit krooni 2004.a., 19,7 miljonit krooni 2003.a.) moodustasid müügist 3,2%, aasta varem ulatusid need 2%-ni müügist. Valdav osa lisandunud kuludest oli seotud VAZ 1118 turvasüsteemi arendusteenuse müügiga. Turustuskulud alanesid 22,8% ehk 3,8 miljonit krooni ning üldhalduskulud 19,2% ehk 5,2 miljonit krooni. Perioodikulud moodustasid 2004.a. müügist 6,7%, kasv aastaga 0,4%. Kontserni ärikasum vähenes 6,5%.

Kontserni tulude-kulude struktuuris stabiliseerus realiseeritud toodete kulude osatähtsus (81,3%-lt netokäibest 2003.a. 81,8%-le 2004. a.), sealhulgas tooraine ja materjalikulu vähenes 5,2%, s.o. 31,6 miljonit krooni, amortisatsioon tõusis 24,6%, s.o. 10,4 miljonit krooni, töötasu kasvas 2,9% s.o. 3,4 miljonit krooni võrreldes 2003. aastaga. Tooraine ja materjalikulu mõjutasid 2004. aastal mitmed erisuunalise mõjuga faktorid. Tooraine, eelkõige terase, hinnatõus maailmaturu aasta teisel poolel suurendas ka AS Norma kulusid. Samal ajal Autoliv'ile ohutusrihmade koostamiseks sisseostetavate komponentide kulu vähendas ohutusrihmade tähtsaima komponendi - rulli koostamine kohapeal.

97,8% kontserni netokäibest s.o. 964,3 milj. krooni pärines emaettevõttest, langus võrreldes eelneva perioodiga 1,5%. Emaettevõtte brutokasum vähenes 4,0% ja ärikasum 9,7%, ulatudes vastavalt 123,5 ja 113,1 miljoni kroonini.

Tööjõukulu kontsernis oli 2004. a. 144,9 miljonit krooni, langus võrreldes eelmise perioodiga 0,8%. Tööjõukulu osatähtsus netokäibes jäi 14,7% tasemel nagu ka 2003.a. Töötajate arv kontsernis oli 2004. aasta lõpul 874, mis on 8 töötaja võrra vähem kui eelneval aastal, emaettevõttes töötajate arv vähenes 5 töötaja võrra ulatudes aasta lõpul 795-ni.

Kontserni käibe ja kasumi dünaamika 1995-2004 (milj. kroonides)



3. Likviidsuse juhtimine ja kapitali kasutamine

Kontserni omakapital kasvas 39 miljonit krooni ehk 4,99 % ulatudes aruandeaasta lõpuks 830,5 miljoni kroonini. Omakapitali osakaal bilansis oli 87% (82% 2003.a. lõpus). Vaba omakapital oli aasta lõpul 685,3 miljonit krooni.

Raha ja likviidsete väärtpaperite osatähtsus oli 2004.a. lõpus 42,8% varade mahust. Neto käibekapitali oli 31. det. 2004. a. seisuga 151,5 miljonit krooni, põhivarasid 272,3 miljonit krooni eest. Vajadus võõrkapitali järele kontsernis puudub.

Likviidsuse juhtimisel ja finantsinvesteeringute tegemisel oli AS Norma ka 2004. aastal traditsiooniliselt konservatiivne. Eesti pankade eesti krooni ja euro erineva pikkusega deposiitide ja raha- ning intressifondi osakute kõrval deponeeriti lühiajaliselt vahendeid ka Autoliv AB Finantsturgude Divisjoni mis võimaldas teha lühiajalist rahapaigutust kõrgema intressiga kui seda on turul pakutatvatel hoiustel.

Kontsernisiseseks rahaliste vahendite paindlikumaks juhtimiseks, intressikulude ja laenutarbe vähendamiseks on kasutusel kontsernikonto. See võimaldab tütarettevõtetel neile AS Norma poolt kehtestatud limiidi piires kasutada kontserni vahendeid.

4. Varad

Kontserni varad olid aruandeperioodi lõpul 950,7 miljonit krooni, mis on 12 miljoni krooni võrra vähem kui 2003. a. lõpus, käibevarade langus 7,4 miljonit krooni 678,4 miljoni kroonini perioodi lõpuks.

Ostjate debitoorne võlgnevus perioodi lõpus moodustas 171,3 miljonit krooni, s. h. 97,0 miljonit krooni oli Autoliv'i gruppi kuuluvate ettevõtete võlga. AS Norma omakorda võlgnes sama grupi ettevõtetele 36,3 miljonit krooni. Ostjate debitoorne võlgnevus vähenes võrreldes eelneva perioodiga 31,1 miljonit krooni. Ebatähtselt laekuvate arvete katteks moodustatud allahindlust vähendati 4,4 miljoni krooni võrra 4,9 miljoni kroonini.

Kontserni varud olid aruandeperioodi lõpus 86,8 miljonit krooni, s.o. ehk 12,9 miljoni krooni (17,5%) võrra suuremad kui perioodi alguses, moodustades 9,1% varadest. Tooraine ja materjal (komponendid) moodustasid 60%, pooltoodang 19% ja valmistoodang 17% varudest. Võrreldes 2003.a. tõusid enim materjali ja komponentide varud 44,3-lt 51,7 miljoni kroonini, ka valmistoodangu laovaru suurenes 10,0-lt 15,1 miljoni kroonini.

Kontserni põhivarad ulatusid 2004.a. lõpus 272,3 miljoni kroonini, langus 4,6 miljonit krooni, moodustades 28,6% varadest. Materiaalne põhivara vähenes 8,5 milj. krooni võrra 241,3 miljoni kroonini, s.o. 25,4% kontserni varadest. Immateriaalne põhivara vähenes 2004.a. 3,0 miljoni krooni võrra.

5. Tütarettevõtted

2004. a. kuulus AS Norma kontserni 2 tütarettevõtet (AS Tööriistavabrik, Norma-Osvar ZAO).

AS Tööriistavabrik tegevusalaks on rakiste - stantside ja plastmassi survevaluvormide projekteerimine, valmistamine ning remontimine. AS Tööriistavabrik kuulub strateegilise tähtsusega lülina AS Norma tootmisahelasse. AS Tööriistavabrik käive 2004. aastal oli 34,8 miljonit krooni ja puhaskasum 0,16 miljonit krooni. Kontserniväline käive moodustas 15,8 milj. krooni.

Venemaal asuva tütarettevõtte Norma-Osvar ZAO müügikäive oli 2004. a. 38,9 miljonit krooni ja kahjum 0,4 miljonit krooni. Kontserniväline käive moodustas 38,9 miljonit krooni.

6. Investeeringud

Kindlustamaks tootmisvõimsusi ja tagamaks tootmisprotsesside efektiivsust, investeeriti kontsernis 2004. a. 47,2 milj. krooni.

Kontserni mahukamad reaalinvesteeringud 2004. a. olid järgmised:

Metallitöötlemise seadmed	13,7 milj. kr.
Koosteliinid	5,6 milj. kr.
Rakised	9,1 milj. kr.
Infotehnoloogia	1,3 milj.kr.
Termoplastautomaadid	7,9 milj. kr.
Kvaliteedisüsteemid	0,7 milj. kr.
Ehitustööd	5,9 milj.kr.

8. Aktsiaürg ja dividendid

AS Norma on emiteerinud 13,2 miljonit lihtaktsiat, mis annavad aktsia kohta ühe hääleõiguse. 2003. a. äritegevuse eest maksti 2004 aastal dividende 66,0 miljonit krooni ehk 5 krooni aktsia kohta.

AS Norma aktsiad on noteeritud Tallinna Börsi põhinimekirjas, lisaks kaubeldakse aktsiatega veel Frankfurdi, Berliini ja Müncheneri börsidel.

AS Norma aktsionärid, kelle osalus ületab 3%, seisuga 31.12.2004:

Autoliv AB	51,0%
ING LUXEMBOURG S.A.	7,8%
Skandinaviska Enskilda Banken AB kliendid	5,1%
Clearstream Banking Luxembourg S.A. kliendid	3,3%

Aruandeperioodi lõpuks (31.12.2004) oli AS Norma aktsia sulgemishinnaks Tallinna Börsil 102,48 krooni.

Raamatupidamise aastaaruanne

Juhatuse kinnitus raamatupidamise aastaaruandele

Juhatus kinnitab lehekülgedel 7 kuni 28 toodud AS-i Norma 2004.a. emaettevõtja ja kontserni raamatupidamise aastaaruande koostamise õigsust ja täielikkust:

- 1) raamatupidamise aastaaruande koostamisel rakendatud arvestusmeetodid on vastavuses rahvusvaheliste finantsaruandluse standarditega;
- 2) raamatupidamise aastaaruanne kajastab emaettevõtja ja kontserni finantsseisundit, majandustulemusi ja rahavoogusid õigesti ja õiglaselt;
- 3) emaettevõtja ja kontserni kuuluvad äriühingud on jätkuvalt tegutsevad äriühingud.

Peep Siimon



Juhatuse esimees

Peeter Tibbo



Juhatuse liige

Ivar Aas




Juhatuse liige

Ülle Jõgi



Juhatuse liige

Garri Krieger



Juhatuse liige

Kaido Salurand



Juhatuse liige

Stig Carlsson



Juhatuse liige

Tallinn, 16. veebruar 2005

juhatuse liige.....
allkiri

Initsialiseeritud ainult identifitseerimiseks Initialled for the purpose of identification only
Initsiaalid/initials <u>TK</u>
Kuupäev/date <u>16.02.2005</u>
PricewaterhouseCoopers, Tallinn

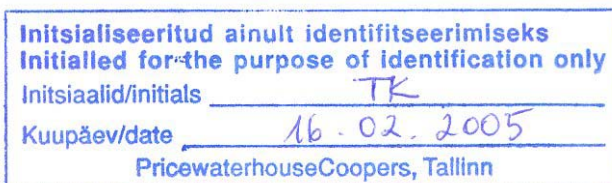
Konsolideeritud bilanss

Tuhandetes kroonides

A k t i v a (vara)	31.12.2004	31.12.2003	Lisa nr.
Käibevara			
Raha ja pangakontod	319 043	179 092	1
Kauplemiseesmärgil soetatud finantsinvesteeringud	81 206	73 219	2
Tähtajani hoitavad finantsinvesteeringud	6 483	46 858	3
Nõuded ostjate vastu	171 342	202 419	4
Ebatõenäoliselt laekuvad arved	-4 948	-9 340	4
Mitmesugused lühiajalised nõuded ja ettemaksud	12 250	90 438	5
Maksude ettemaksud ja tagasinõuded	6 223	29 228	6
Varud	86 758	73 816	7
Käibevara kokku	678 357	685 730	
Põhivara			
Tähtajani hoitavad finantsinvesteeringud	12 088	5 196	8
Materiaalne põhivara	241 287	249 762	10
Immateriaalne põhivara	18 920	21 935	11
Põhivara kokku	272 295	276 893	
Aktiva (vara) kokku	950 652	962 623	
P a s s i v a (kohustused ja omakapital)			
Kohustused			
Lühiajalised kohustused			
Hankijatele tasumata arved ja viitvõlad	114 795	165 664	13
Maksukohustused	5 336	5 426	14
Lühiajalised kohustused kokku	120 131	171 090	
Kohustused kokku	120 131	171 090	
Omakapital			
Aktsiakapital nominaalväärtuses	132 000	132 000	15
Kohustuslik reservkapital	13 200	13 200	
Eelmiste perioodide jaotamata kasum	580 333	518 000	
Aruandeaasta kasum	104 988	128 333	
Omakapital kokku	830 521	791 533	
Passiva kokku	950 652	962 623	

Raamatupidamisarvestuse põhimõtted lehekülgedel 14 kuni 17 ja lisad finantsaruannetele lehekülgedel 18 kuni 28 on raamatupidamise aastaaruande lahutamatuks osaks.

juhatuse liige.....
allkiri



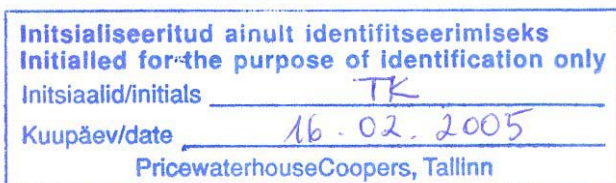
AS NORMA (emaettevõtte) bilanss

Tuhandetes kroonides

A k t i v a (vara)	31.12.2004	31.12.2003	Lisa nr.
Käibevara			
Raha ja pangakontod	318 668	178 658	1
Kauplemiseesmärgil soetatud finantsinvesteeringud	81 206	73 219	2
Tähtajani hoitavad finantsinvesteeringud	4 000	46 858	3
Nõuded ostjate vastu	178 155	206 971	4
Ebatõenäoliselt laekuvad arved	-4 948	-9 340	4
Mitmesugused lühiajalised nõuded ja ettemaksud	12 161	90 171	5
Maksude ettemaksud ja tagasinõuded	4 628	26 941	6
Varud	79 343	64 625	7
Käibevara kokku	673 213	678 103	
Põhivara			
Tähtajani hoitavad finantsinvesteeringud	12 088	5 196	8
Tütarettevõtete aktsiad	18 743	18 579	9
Materiaalne põhivara	226 953	237 668	10
Immateriaalne põhivara	18 411	21 301	11
Põhivara kokku	276 195	282 744	
Aktiva (vara) kokku	949 408	960 847	
P a s s i v a (kohustused ja omakapital)			
Kohustused			
Lühiajalised kohustused			
Hankijatele tasumata arved ja viitvõlad	114 444	164 629	13
Maksukohustused	4 443	4 686	14
Lühiajalised kohustused kokku	118 887	169 315	
Kohustused kokku	118 887	169 315	
Omakapital			
Aktiikapital nominaalväärtuses	132 000	132 000	15
Kohustuslik reservkapital	13 200	13 200	
Eelmiste perioodide jaotamata kasum	580 333	518 000	
Aruandeaasta kasum	104 988	128 333	
Omakapital kokku	830 521	791 533	
Passiva kokku	949 408	960 847	

Raamatupidamisarvestuse põhimõtted lehekülgedel 14 kuni 17 ja lisad finantsaruannetele lehekülgedel 18 kuni 28 on raamatupidamise aastaaruande lahutamatuks osaks.

juhatuse liige.....
allkiri



Konsolideeritud kasumiaruanne

Tuhandetes kroonides	01.01.04-31.12.04	01.01.03-31.12.03	Lisa nr.
Müügitulu	986 297	999 314	16
Müüdnud toodangu kulu	807 248	812 640	17
Brutokasum	179 049	186 673	
Turustuskulud	12 755	16 528	18
Üldhalduskulud	22 059	27 304	20
Tootearenduskulud	31 931	19 690	19
Muud äritulud	4 203	2 543	21
Muud ärikulud	2 570	3 939	22
Äri kasum	113 937	121 756	
Finantstulud	10 088	10 331	23
Finantskulud	397	299	23
Kasum enne maksustamist	123 628	131 788	
Tulumaks	18 640	3 455	24
Aruandeaasta kasum	104 988	128 333	
Puhaskasum aktsia kohta kroonides	7,95	9,72	15

AS NORMA (emaettevõtte) kasumiaruanne

Tuhandetes kroonides	01.01.04-31.12.04	01.01.03-31.12.03	Lisa nr.
Müügitulu	964 325	978 970	16
Müüdnud toodangu kulu	792 947	800 415	17
Brutokasum	171 378	178 555	
Turustuskulud	12 755	16 192	18
Üldhalduskulud	17 078	21 393	20
Tootearenduskulud	31 931	19 690	19
Muud äritulud	5 633	7 829	21
Muud ärikulud	2 159	3 776	22
Äri kasum	113 088	125 333	
Finantstulud	10 857	11 806	23
Finantskulud	446	5 351	23
Kasum enne maksustamist	123 499	131 788	
Tulumaks	18 511	3 455	24
Aruandeaasta kasum	104 988	128 333	
Puhaskasum aktsia kohta kroonides	7,95	9,72	15

Raamatupidamisarvestuse põhimõtted lehekülgedel 14 kuni 17 ja lisad finantsaruannetele lehekülgedel 18 kuni 28 on raamatupidamise aastaaruande lahutamatuks osaks.

juhatuse liige.....
allkiri

<p>Initialiseeritud ainult identifitseerimiseks Initialed for the purpose of identification only</p> <p>Iniitsiaalid/initials <u>TK</u></p> <p>Kuupäev/date <u>16.02.2005</u></p> <p>PricewaterhouseCoopers, Tallinn</p>

Omakapitali muutuste aruanne (kontsernis ja emaettevõttes)

Tuhandetes kroonides

	Aktiikapital nominaal- väärtuses	Kohustuslik reservkapital	Eelmiste perioodide jaotamata kasum	Aruande- aasta kasum	Kokku omakapital
31.12.2002	132 000	13 200	390 376	193 624	729 200
2002.a.kasumi suunamine jaotamata kasumisse	-	-	193 624	-193 624	0
Dividendid	-	-	-66 000	-	-66 000
Aruandeaasta kasum	-	-	-	128 333	128 333
31.12.2003	132 000	13 200	518 000	128 333	791 533
31.12.2003	132 000	13 200	518 000	128 333	791 533
2003.a.kasumi suunamine jaotamata kasumisse	-	-	128 333	-128 333	0
Dividendid	-	-	-66 000	-	-66 000
Aruandeaasta kasum	-	-	-	104 988	104 988
31.12.2004	132 000	13 200	580 333	104 988	830 521

Vastavalt Äriseadustiku nõuetele moodustab kohustuslik reservkapital 10% aktiikapitalist.

Kohustuslikku reservkapitali võib kasutada eelmiste perioodide kahjumite katmiseks või aktiikapitali suurendamiseks. Kohustuslikust reservkapitalist ei tehta väljamakseid aktsionäridele.

Raamatupidamisarvestuse põhimõtted lehekülgedel 14 kuni 17 ja lisad finantsaruannetele lehekülgedel 18 kuni 28 on raamatupidamise aastaaruande lahutamatuks osaks.

juhatuse liige.....
allkiri

<p>Initsialiseeritud ainult identifitseerimiseks Initialed for the purpose of identification only</p> <p>Initsiaalid/initials <u>TK</u></p> <p>Kuupäev/date <u>16.02.2005</u></p> <p>PricewaterhouseCoopers, Tallinn</p>

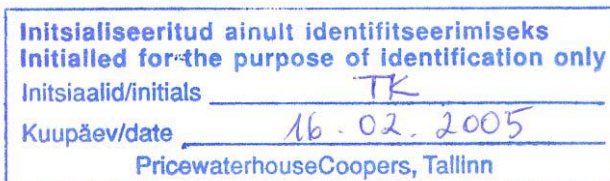
AS Norma konsolideeritud rahavoogude aruanne

Tuhandetes kroonides

	2004	2003	Lisa nr.
Rahavood äritegevusest			
Ärikasum	113 937	121 756	
Kasum põhivara müügist	-1 145	-253	
Põhivara amortisatsioon	57 641	47 637	10,11
Likvideeritud põhivara jääkmaksumus	435	1 776	
Põhivara allahindlus	550	15	
Käibevarade suurenemine (-), vähenemine (+)	34 142	-39 777	
Äritegevusega seotud pikaajaliste nõuete muutus	0	-500	
Lühiajaliste kohustuste vähenemine (-), suurenemine (+)	-50 959	48 671	
Makstud intressid	-8	-11	
Tulumaksu tasumine	-128	0	24
	154 465	179 314	
Rahavood investeerimisest			
Põhivara müük	1 208	253	
Põhivara soetamine	-47 200	-90 098	
Väljaantud laenud	-62	-128	8
Tütarettevõtte müük	0	116	
Finantsinvesteeringute soetamine	-6 953	0	
Finantsinvesteeringute müük	42 858	5 469	
Tagasisaadud laenud	48	119	
Saadud intressid	10 241	10 098	
	140	-74 171	
Rahavood finantseerimisest			
Dividendide tulumaksu tasumine	-18 511	-3 455	24
Makstud dividendid	-66 000	-66 000	
	-84 511	-69 455	
Neto rahavoog	70 094	35 687	
Muutused rahas ja raha ekvivalentides			
Raha ja raha ekvivalendid perioodi alguses:	330 544	295 224	
Juurdekasv	70 094	35 687	
Valuutakursi vahe	-389	-367	23
Raha ja raha ekvivalendid perioodi lõpus:	400 249	330 544	
<i>s.h. raha ja pangakontod (deposiidid)</i>	<i>319 043</i>	<i>179 092</i>	<i>1</i>
<i>kauplemiseesmärgil soetatud finantsinvesteeringud</i>	<i>81 206</i>	<i>73 219</i>	<i>2</i>
<i>Lühiajaline laen Autoliv gruppettevõttele</i>	<i>0</i>	<i>78 233</i>	<i>5</i>

Raamatupidamisarvestuse põhimõtted lehekülgedel 14 kuni 17 ja lisad finantsaruannetele lehekülgedel 18 kuni 28 on raamatupidamise aastaaruande lahutamatuks osaks.

juhatuse liige.....
allkiri



AS Norma (emaettevõtte) rahavoogude aruanne

Tuhandetes kroonides

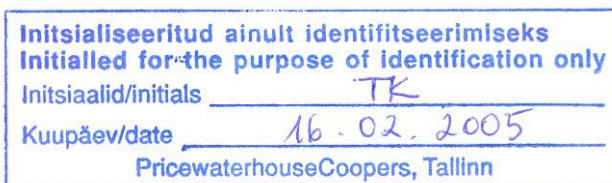
	2004	2003	Lisa
Rahavood äritegevusest			
Ärikasum	113 089	125 333	
Kasum põhivara müügist	-105	-252	
Põhivara amortisatsioon	53 863	43 061	10,11
Likvideeritud põhivara jääkmaksumus	428	1 457	
Põhivara allahindlus	550	15	
Käibevarade suurenemine (-), vähenemine (+)	32 352	-42 537	
Äritegevusega seotud pikaajaliste nõuete muutus	0	-500	
Lühiajaliste kohustuste vähenemine (-), suurenemine (+)	-50 428	50 421	
Makstud intressid	-70	-11	
Rahavood äritegevusest kokku:	149 679	176 987	
Rahavood investeerimisest			
Põhivara müük	127	252	
Põhivara soetamine	-41 258	-87 001	
Väljaantud laenud	-62	-128	8
Tagasisaadud laenud	48	119	
Finantsinvesteeringute soetamine	-6 953	0	
Finantsinvesteeringute müük	42 858	5 469	
Tütarettevõtte müük	0	116	
Saadud intressid	10 211	10 079	
Rahavood investeerimisest kokku:	4 971	-71 094	
Rahavood finantseerimisest			
Dividendide tulumaksu tasumine	-18 511	-3 455	24
Makstud dividendid	-66 000	-66 000	
Rahavood finantseerimisest kokku:	-84 511	-69 455	
Neto rahavoog	70 139	36 438	

Muutused rahas ja raha ekvivalentides

Raha ja raha ekvivalendid perioodi alguses:	330 111	294 043	
Juurdekasv	70 139	36 438	
Valuutakursi vahe	-376	-371	23
Raha ja raha ekvivalendid perioodi lõpus:	399 874	330 110	
<i>s.h. raha ja pangakontod (deposiidid)</i>	<i>318 668</i>	<i>178 658</i>	<i>1</i>
<i>kauplemiseesmärgil soetatud finantsinvesteeringud</i>	<i>81 206</i>	<i>73 219</i>	<i>2</i>
<i>Lühiajaline laent Autoliv gruppettevõttele</i>	<i>0</i>	<i>78 233</i>	<i>5</i>

Raamatupidamisarvestuse põhimõtted lehekülgedel 14 kuni 17 ja lisad finantsaruannetele lehekülgedel 18 kuni 28 on raamatupidamise aastaaruande lahutamatuks osaks.

juhatuse liige.....
allkiri



Raamatupidamisarvestuse põhimõtted

Arvestuspõhimõtted

AS Norma raamatupidamise aastaaruanne on koostatud vastavuses Rahvusvaheliste Finantsaruandluse Standarditega (IFRS) ja põhineb soetusmaksumuse printsiibil, v.a. juhtudel, mis on kirjeldatud järgnevatel arvestusmeetodites, näiteks teatud finantsinstrumendid, mida kajastatakse õiglasel väärtuses.

Konsolideerimise põhimõtted

Grupis konsolideeritakse need tütarettevõtted, kui grupile kuulub rohkem kui pool hääleõiguslikest aktsiastest või kui kontrollitakse muul moel ettevõtte finants- ja tegevuspoliitikat.

Konsolideeritud finantsaruannetes on kajastatud ainult need majandustehingud, mis leidsid aset väljaspool kontserni olevate ettevõtetele.

Tütarettevõtete (s.o. ettevõtte, mille üle AS Norma omab kontrolli) aruanded on konsolideeritud rida realt, elimineerides vastastikused nõuded ja võlad, sisemise omandi ja kontsernisisesed äritehingud. Investeeringud tütarettevõtetesse on kajastatud emaettevõtte bilansis kapitaliosaluse meetodil.

Välisvaluutad

Kõik välisvaluutas toimunud AS Norma ja kontserni tehingud on kajastatud Eesti kroonides, vastavalt tehingupäeval kehtinud Eesti Panga kursile.

Välisriigis asuva tütarettevõtte kasumiaruanne ja rahavoogude aruanne on konverteeritud aasta keskmise kursi alusel, varad ja kohustused on kajastatud 31. detsembril kehtinud Eesti Panga kursi alusel. Ettevõtte ei kasuta riskimaandamise (hedge) instrumente.

Raha ja raha ekvivalendid

Raha ja raha ekvivalendid rahavoogude aruandes sisaldavad kassa, pangakontode ja lühiajaliste pangadeposiitide saldoid ning muid vabalt kaubeldavaid likviidseid väärtpapereid tähtajaga kuni 3 kuud (näiteks fondiosakud).


Finantsinvesteeringud

Finantsinvesteeringud jaotatakse kauplemiseesmärgil soetatud ja lunastustähtajani hoitavateks investeeringuteks. Tähtajani hoitavad investeeringud (st. võlakirjad ja ettevõtte poolt välja antud laenud) kajastatakse korrigeeritud soetusmaksumuses kasutades efektiivset intressimäära. Kauplemiseesmärgil soetatud finantsvarad hinnatakse bilansipäeval õiglasel väärtusesse. Juhul, kui õiglase väärtus ei ole usaldusväärselt hinnatav, siis kajastatakse investeeringud korrigeeritud soetusmaksumuses. Ümberhindluste kasumid/kahjumid kajastatakse kasumiaruandes. Finantsinvesteeringute oste-müüke kajastatakse tehingupäeval.

Ostjate tasumata arved

Ostjate tasumata summad on kajastatud bilansis korrigeeritud soetusmaksumuse meetodi kohaselt laekumise tõenäosusest lähtuvalt. Seejuures on nõuet iga konkreetse kliendi vastu hinnatud eraldi, arvestades teadaolevat infot kliendi maksevõime kohta. Nõuded on bilansis alla hinnatud tõenäoliselt laekuva summani ning allahindlus on kajastatud bilansireal "Ebatõenäoliselt laekuvad arved". Aruandeperioodil laekunud, eelnevalt

juhatuse liige.....
allkiri



kuludesse kantud nõuded on kajastatud ebatõenäoliste nõuete summa korrigeerimisena ja kulu vähendusena aruandeperioodi kasumiaruandes. Lootusetud nõuded on bilansist välja kantud.

Varud

Ladudes ja tootmises olev toormaterjal ning ostutooded on kajastatud bilansis lähtudes sellest, mis on madalam, kas soetusmaksumus või netorealiseerimismaksumus. Valmistoodang ja lõpetamata toodang on kajastatud tootmisomahinnas (koosneb otsestest ja kaudsetest tootmiskuludest). Materjali, pool- ja valmistoodangu kulu arvutamisel kasutatakse kaalutud keskmise hinna meetodit.

Materiaalne põhivara

Põhivara on vara, mille soetusmaksumus ületab 40 tuhandet krooni ja mille kasutusaeg on üle ühe aasta. Põhivara kajastatakse soetusmaksumuses, miinus akumulieeritud kulum. Põhivara hinnatakse alla tema kaetavale väärtusele (kõrgemale kahest - kas netorealiseerimismaksumus või kasutusväärtus), kui see on madalam jääkväärtusest. Põhivara parendused kuuluvad kapitaliseerimisele juhul, kui nendega seoses viiakse konkreetse vara omadused kvalitatiivselt uuele tasemele või kui on tõenäoline, et tehtud kulutustega vastavuses olevad tulud tekivad olulises osas tulevastel perioodidel.

Amortisatsiooni arvestatakse lineaarsel meetodil, lähtudes konkreetse vara kasulikust elueast, järgnevalt:

Ehitised	18 - 26 aastat
Masinad ja seadmed	7 aastat
Mootorsõidukid	6 aastat
Muu inventar	3 - 5 aastat

Immateriaalne põhivara

Immateriaalne põhivara kajastatakse soetusmaksumuses miinus amortisatsioon. Amortisatsiooni arvestatakse lineaarsel meetodil, lähtudes konkreetse vara kasulikust elueast, järgnevalt:

Arenguväljaminekud	5 aastat
Ostetud litsentsid	3-10 aastat

Ettevõtte tulumaks

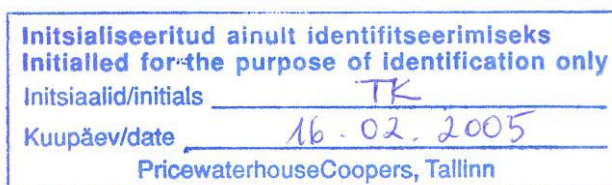
Vastavalt kehtivale seadusandlusele Eestis ettevõtete kasumit ei maksustata, mistõttu ei eksisteeri ka edasilükkunud tulumaksu nõudeid ega kohustusi. Kasumi asemel maksustatakse Eestis jaotamata kasumist väljamakstavaid dividende maksumääraga 24/76 (kuni 31.12.2004 kehtis maksumäär 26/74) netodividendina väljamakstud summalt. Dividendide väljamaksmisega kaasnevat ettevõtte tulumaksu kajastatakse kasumiaruandes tulumaksukuluna samal perioodil kui dividendid välja kuulutatakse, sõltumata sellest, millise perioodi eest need on välja kuulutatud või millal need tegelikult välja makstakse.

Bilansis ei kajastata potentsiaalset tulumaksukohustust ettevõtte vaba omakapitali suhtes, mis kaasneks omakapitali väljamaksmisel dividendidena. Maksimaalne võimalik tulumaksukohustuse summa, mis võiks kaasneda dividendide väljamaksmisega, on ära toodud lisas 24.

Puhaskasum aktsia kohta

Tava puhaskasum aktsia kohta leitakse jagades aruandeaasta puhaskasum perioodi keskmise emiteeritud lihtaktsiate arvuga. Ettevõttel ei ole potentsiaalselt emiteeritavaid lihtaktsiaid, mistõttu on lahustatud puhaskasum aktsia kohta sama, mis tava puhaskasum aktsia kohta.

juhatuse liige.....
allkiri



Puhkusetasu kohustus

Puhkusetasu kulu on kajastatud kohustuse tekkimise perioodil, see tähendab siis, kui töötajal tekib nõudeõigus. Väljateenitud puhkusetasu on kasumiaruandes kajastatud kuluna ning bilansis arvele võetud lühiajalise kohustusena.

Eraldised ja potentsiaalsed kohustused

Bilansis kajastatakse eraldisena aruandeperioodil või eelnevatel perioodidel tekkinud ettevõtte kohustusi, millel on seaduslik või lepinguline alus, mille realiseerumine on tõenäoline ja mis nõuab varast loobumist ja mille maksumust saab usaldusväärselt määrata, kuid mille lõplik maksumus või maksetähtaeg ei ole kindlalt fikseeritud. Eraldiste hindamisel on lähtutud juhatuse hinnangust, kogemustest ja vajadusel ka sõltumatute ekspertide hinnangutest.

Lubadused, garantiid ja muud kohustused, mis teatud tingimustel võivad tulevikus muutuda kohustusteks, on avalikustatud raamatupidamise aastaaruande lisades potentsiaalsete kohustustena.

Seotud osapooled

Osapooled on seotud, kui ühel osapoolel on kontroll teise osapoole üle või oluline mõju teise osapoole äriolulistele otsustele. AS Norma käsitleb seotud osapooltena:

- a) emaettevõtet (ning emaettevõtte omanikke)
- b) tütarettevõtteid
- c) teisi samasse konsolideerimisgruppi kuuluvaid ettevõtteid
- d) juhatuse ja nõukogu liikmeid ning nende isikute lähisugulasi ja nendega seotud ettevõtteid
- e) ettevõtte töötajaid.

Tulude arvestus

Kaupade müügist tulenevat tulu kajastatakse siis, kui kõik olulised omandiga seotud riskid on läinud üle ostjale ning müügitulu ja tehinguga seotud kulu on usaldusväärselt määratav. Välisvaluutas koostatud müügiarved on konverteeritud Eesti kroonidesse arve kuupäeval kehtinud Eesti Panga valuutakursside alusel.

Tootearenduskulud

Tootearenduskulud on üldjuhul kajastatud kasumiaruandes. Juhul kui on tõenäoline, et tehtud kulutustega vastavuses olevad tulud tekivad olulises osas tulevastel perioodidel, siis kapitaliseeritakse tootearenduskulud bilansi reale "Arenguväljaminekud".

Kapitali- ja kasutusrendid

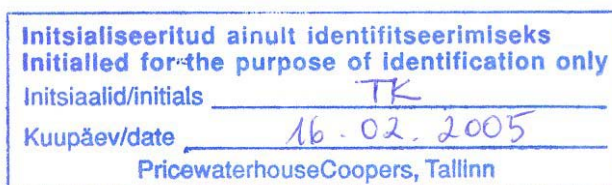
Kapitalirendina käsitletakse rendilepingut, mille puhul kõik olulised vara omandiga seonduvad riskid ja hüved kanduvad üle ettevõttele. Muud rendilepingud kajastatakse kasutusrendina.

Ettevõtte kui rentnik

Kapitalirenti kajastatakse bilansis vara ja kohustusena renditud vara õiglase väärtuse summas või rendimaksede miinimumsumma nüüdisväärtuses, juhul kui see on madalam. Rendimaksed jaotatakse finantskuluks (intressikulu) ja kohustuse jääkväärtuse vähendamiseks. Finantskulud jaotatakse rendiperioodile arvestusega, et intressimäär on igal ajahetkel kohustuse jääkväärtuse suhtes sama. Kapitalirenti tingimustel renditud varad amortiseeritakse sarnaselt omandatud põhivaraga, kusjuures amortisatsiooniperioodiks on vara eeldatav kasulik tööiga või rendisuhte kehtivuse periood, olenevalt sellest, kumb on lühem.

Makstud kasutusrendimaksed kajastatakse rendiperioodi jooksul lineaarselt kasumiaruandes kuluna.

juhatuse liige.....
allkiri



Ettevõtte kui rendileandja

Kapitalirendi alusel väljarenditud vara kajastatakse bilansis nõudena kapitalirenti tehtud netoinvesteeringu summas (võrdub saadaolevate rendimaksete nüüdisväärtusega, pluss renditava vara garanteerimata jääkväärtus rendiperioodi lõpuks). Rentnikult saadavad rendimaksud jagatakse kapitalirendinõude põhiosa tagasimakseteks ja finantstuluks. Finantstulu jagatakse rendiperioodile arvestusega, et rendileandja tuluse määar on igal ajahetkel kapitalirendi netoinvesteeringu jäägi suhtes konstantne.

Kasutusrendi tingimustel väljarenditud vara kajastatakse bilansis tavakorras, analoogselt põhivaraga. Väljarenditavat vara amortiseeritakse lähtudes ettevõttes sama tüüpi varade osas rakendatavatest amortiseerimis põhimõtetest. Saadud kasutusrendimaksud kajastatakse rendiperioodi jooksul lineaarselt tuluna.

Segmendi aruandlus

Grupi esmaseks segmendi vormiks on tegevusala segmendid ning teiseseks segmendi vormiks on segmendid geograafilises lõikes.

Ettevõttes valmistatavate toodete jaotuses on põhiosa autoohutusrihmal. Muud tooted (auto turvasüsteemide komponendid, autodetailid, metallitööd, kinnisvara haldus jms.) moodustavad kogukäibest eraldivõetuna alla 10%.

Kulude jaotus on vastavuses toote osatähtsusega käibes. Varade (v.a. aktsiad ja muud väärtpaberid ning laenud), kohustuste ja investeeringute jaotuse aluseks on nende seos segmendiga. Amortisatsioonikulu on jaotatud vastavalt põhivara proportsioonile tegevusalade lõikes. Põhivara allahindlus on jaotatud vastavalt põhivara kuuluvusele segmentidesse.

Võrdlusandmed

Vajalikel juhtudel on võrdlusandmeid korrigeeritud, et viia nad vastavusse esitlusviisi muudatustega aruandeaastal.

juhatuse liige.....
allkiri

Initsialiseeritud ainult identifitseerimiseks Initialled for the purpose of identification only
Initsiaalid/initials <u>TK</u>
Kuupäev/date <u>16.02.2005</u>
PricewaterhouseCoopers, Tallinn

Lisad finantsaruannetele

Tuhandetes Eesti kroonides (kui ei ole näidatud teisiti)

1. Raha ja pangakontod	kontsern		emaettevõte	
	31.12.2004	31.12.2003	31.12.2004	31.12.2003
Kassa ja pangakontod	2 203	1 790	1 828	1 546
Lühiajalised deposiidid	316 840	177 302	316 840	177 112
	319 043	179 092	318 668	178 658

2004. aasta lõpu seisuga oli deponeeritud lühiajalisi deposiite tähtajaga alla 1 kuu tootlusega 1,95-2,40% summas 157 tuhat eurot ja 12 miljonit Eesti krooni ning muid deposiite summas 1 000 tuhat eurot ja 65 445 tuhat Eesti krooni tootlusega 2,42-2,70%. Autolivi finantsturgude divisjonis on deponeeritud 95 600 tuhat Eesti krooni ja 7 500 tuhat eurot tootlusega 2,5-2,7% (vt. lisa 26).

Rahaliste vahendite paindlikumaks juhtimiseks, intressikulude ja laenutarbe vähendamiseks on kasutusel kontsernikonto. See võimaldab kontserni liikmetel neile AS Norma poolt kehtestatud limiidi piires kasutada kontserni vahendeid.

2. Kauplemiseesmärgil soetatud finantsinvesteeringud	kontsern ja emaettevõte	
	31.12.2004	31.12.2003
Hansapanga Intressifondi osakud	81 206	72 919
Rahaturufondi osakud	0	300
	81 206	73 219

Osakud on kajastatud turuväärtuses.

3. Tähtajani hoitavad finantsinvesteeringud	kontsern		emaettevõte	
	31.12.2004	31.12.2003	31.12.2004	31.12.2003
Võlakirjad	6 483	46 858	4 000	46 858
	6 483	46 858	4 000	46 858

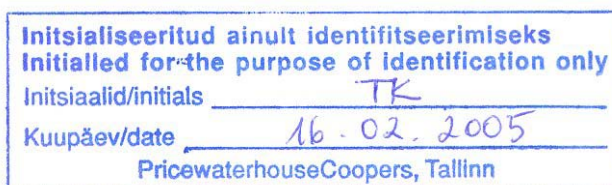
Lühiajaliste tähtajani hoitavate investeeringute all kajastatakse Ühispanga Eesti krooni võlakirju tootlusega 5,15% summas 4 000 tuhat krooni ning kommertspanga lihtveksel summas 2 483 tuhat krooni, mis kuuluvad lunastustähtajani hoitavate investeeringute hulka ning amortiseeritakse lähtuvalt soetusmaksumusest ja efektiivsest intressimäärast, kogunenud intress on toodud lisas 5. Kommertspanga lihtveksel lunastati 24. jaanuaril 2005.

4. Nõuded ostjate vastu	kontsern		emaettevõte	
	31.12.2004	31.12.2003	31.12.2004	31.12.2003
Ostjatelt laekumata arved	74 390	77 494	68 169	64 570
Emaettevõtte gruppi kuuluvate ettevõtete võlg	96 952	124 925	109 986	142 401
Ebatõenäoliselt laekuvad arved	-4 948	-9 340	-4 948	-9 340
	166 394	193 079	173 207	197 631

31.12.2004.a. seisuga on 56,6% ebatõenäoliselt laekuvatest arvetest arvestatud Venemaa klientidele esitatud arvete katteks.

Vastavalt juhatuse otsusele on bilansist välja kantud lootusetuks tunnistatud Venemaa klientide arveid summas 1 147 tuhat krooni.

juhatuse liige.....
allkiri



5. Mitmesugused lühiajalised nõuded ja ettemaksud	kontsern		emaettevõtte	
	31.12.2004	31.12.2003	31.12.2004	31.12.2003
Muud debitoorsed võlad, s.h.	160	78 403	158	78 383
Lühiajalised laenud (vt. lisa 8)	154	150	154	150
Lühiajaline laen Autoliv Autosicherheitst GmbH'le (vt. lisa 26)	0	78 233	0	78 233
Aruandvad isikud	6	20	4	0
Ettemakstud teenused	89	3 818	89	3 683
Intressikasvikud	1 422	1 575	1 422	1 575
Ettemakstud tulevaste perioodide kulud	10 579	6 642	10 492	6 530
	12 250	90 438	12 161	90 171

Tulevaste perioodide kulude ettemaksetest seisuga 31.12.2004 on suurem osakaal VAZ 1118 turvasüsteemi arendusprojekti raames Autoliv Sverige AB'lt tellitavate teenuste eest tehtud ettemaksel 9 707 (2003: 4 676) tuhat krooni, Autoliv France SNC kaudu soetatavate tarkvaralitsentside tasudel 161 (2003: 1 058) tuhat krooni kindlustusmaksetel 248 (2003: 429) tuhat krooni, ajakirjanduse tellimisel 55 (2003: 57) tuhat krooni ja kütteõlil 103 (2003: 103) tuhat krooni.

6. Maksude ettemaksud ja tagasinõuded	kontsern		emaettevõtte	
	31.12.2004	31.12.2003	31.12.2004	31.12.2003
Ettemakstud ettevõtte tulumaks	446	353	0	99
Ettemakstud käibemaks	5 777	28 875	4 628	26 842
	6 223	29 228	4 628	26 941

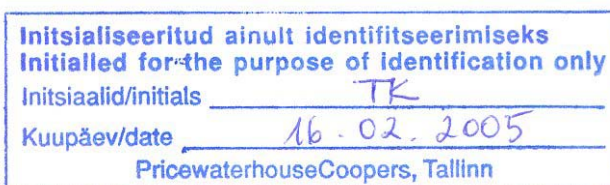
7. Varud	kontsern		emaettevõtte	
	31.12.2004	31.12.2003	31.12.2004	31.12.2003
Tooraine ja materjal	51 698	44 321	51 186	43 516
Lõpetamata toodang	16 711	15 880	12 088	8 732
Valmistoodang	18 309	13 551	15 132	9 963
Ettemaksud hankijatele	40	64	937	2 414
	86 758	73 816	79 343	64 625

Moraalselt vananenud, realiseerimisaja ületanud ja ebakvaliteetseid materjale ning lõpetamata ja valmistoodangut 2004.a. alla hinnatud ei ole (2003: 1 064 tuhat krooni). Tootmiseks ja realiseerimiseks kõlbmatuid materjale ning lõpetamata ja valmistoodangut on 2004.a. maha kantud summas 401 (2003: 168) tuhat krooni.

8. Tähtajani hoitavad finantsinvesteeringud (üle 1 aasta)	kontsern ja emaettevõtte	
	31.12.2004	31.12.2003
Tähtajani hoitavad võlakirjad	10 955	4 002
Antud laenud	633	694
Muud pikaajalised nõuded	500	500
	12 088	5 196

Rahavoogude juhtimiseks on soetatud 700 tuhande euro väärtuses Sampo panga pikaajalisi võlakirju, tootlusega 3M EURIBOR+0,90%.

juhatuse liige.....
allkiri



Antud laenude all on kajastatud AS Norma töötajatele antud laenud:

Ostarve	Laenu saldo 31.12.03	S.h.	S.h.	2004.a. väljastatud laenud	2004.a. tagastatud laenud	Laenu saldo kokku 31.12.04	S.h.		Intressi määr %-des
		lühiajaliseks klassifitseeritud	pikaajaliseks klassifitseeritud				lühiajaliseks klassifitseeritud laen	pikaajaline	
Kinnisvara ost ja remont	145	67	78	5	26	123	38	85	13
Õppelaen	699	83	616	57	93	664	116	548	0
	844	150	694	62	119	787	154	633	

AS Norma on väljastanud kontserni töötajatele laene vastavuses kontsernisisesega laenureglemendiga. Laenud on tagatud kahe käenduslepinguga, kinnisvara või aktsiapandiga.

9. Tütarettevõtted

Ettevõtte nimi	Osalus	Asukoht
AS Tööriistavabrik	100%	Eesti
Norma-Osvar ZAO	100%	Venemaa

AS Norma tütarettevõtted on emiteerinud ainult lihtaktsiaid.

10. Materiaalne põhivara (kontsern)	Maa ja ehitised	Masinaid ja seadmed	Muu inventar	Lõpeta-mata ehitus	Ettemaks mat. p/v eest	Kokku
Soetusmaksumus 31.12.03	85 891	383 037	5 391	5 167	641	480 127
Soetamine	5 868	30 471	511	1 994	8 122	46 966
Müük ja mahakandmine	-44	-10 215	-39	-	-	-10 298
Ümberklassifitseerimine	-	5 754	54	-5 167	-641	-
Soetusmaksumus 31.12.04	91 715	409 047	5 917	1 994	8 122	516 795
Akumuleeritud kulum 31.12.03	-16 486	-211 439	-2 440	-	-	-230 365
Arvestatud kulum	-4 549	-48 954	-889	-	-	-54 392
Allahindlus	-	-550	-	-	-	-550
Müüdnud ja mahakantud põhivara kulum	41	9 727	31	-	-	9 799
Akumuleeritud kulum 31.12.04	-20 994	-251 216	-3 298	-	-	-275 508
Jääkmaksumus 31.12.03	69 405	171 598	2 951	5 167	641	249 762
Jääkmaksumus 31.12.04	70 721	157 831	2 619	1 994	8 122	241 287

Kasutuses oleva täielikult amortiseerunud põhivara (0-väärtusega) soetusmaksumus seisuga 31.12.03a. oli 97 324 tuhat krooni ja seisuga 31.12.04.a. 111 309 tuhat krooni.

juhatuse liige.....
allkiri

<p>Iniialiseeritud ainult identifitseerimiseks Initialled for the purpose of identification only</p> <p>Iniiaalid/initials <u>TK</u></p> <p>Kuupäev/date <u>16.02.2005</u></p> <p>PricewaterhouseCoopers, Tallinn</p>
--

Materiaalne põhivara (emaettevõte)	Maa ja ehitised	Masinad ja seadmed	Muu inven- tar	Lõpeta- mata ehitus	Ettemaks mat. p/v eest	Kokku
Soetusmaksumus 31.12.03	85 891	353 761	3 513	5 167	641	448 973
Soetamine	5 868	24 151	477	1 969	8 793	41 258
Müük ja mahakandmine	-44	-6 138	-	-	-	-6 182
Ümberklassifitseerimine	-	5 754	54	-5 167	-641	-
Soetusmaksumus 31.12.04	91 715	377 528	4 044	1 969	8 793	484 049
Akumuleeritud kulum 31.12.03	-16 486	-193 060	-1 759	-	-	-211 305
Arvestatud kulum	-4 549	-45 841	-583	-	-	-50 973
Allahindlus	-	-550	-	-	-	-550
Müüdü ja mahakantud põhivara kulum	41	5 690	-	-	-	5 731
Akumuleeritud kulum 31.12.04	-20 994	-233 760	-2 342	-	-	-257 096
Jääkmaksumus 31.12.03	69 405	160 701	1 754	5 167	641	237 668
Jääkmaksumus 31.12.04	70 721	143 768	1 702	1 969	8 793	226 953

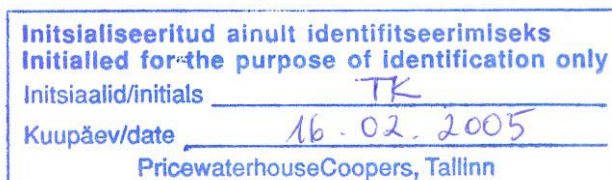
Emaettevõttes kasutuses oleva täielikult amortiseerunud põhivara (0-väärtusega) soetusmaksumus seisuga 31.12.03.a. oli 87 654 tuhat krooni ja seisuga 31.12.04.a. 101 422 tuhat krooni.

11. Immateriaalne põhivara (kontsern)	Toote- ja tehnoloogia litsents	Tarkvara litsentsid	Kokku
Soetusmaksumus 31.12.03	22 402	8 053	30 455
Soetus	-	234	234
Soetusmaksumus 31.12.04	22 402	8 287	30 689
Akumuleeritud kulum 31.12.03	-2 240	-6 280	-8 520
Aasta jooksul arvestatud kulum	-2 240	-1 009	-3 249
Akumuleeritud kulum 31.12.04	-4 480	-7 289	-11 769
Jääkmaksumus 31.12.03	20 162	1 773	21 935
Jääkmaksumus 31.12.04	17 922	998	18 920

2003.a. sõlmiti 10-aastase kehtivusega litsentsileping Autoliv Development AB-ga omandamiseks õiguse müüa klientidele Autoliv'is välja töötatud ja/või omanduses olevaid tooteid ning kasutada nende tootmiseks vastavat tehnoloogiat. Litsents võeti arvele immateriaalse põhivarana summas 22 402 tuhat krooni amortisatsiooniperioodiga 10 aastat.

Immateriaalne põhivara (emaettevõte)	Toote- ja tehnoloogia litsents	Tarkvara litsentsid	Kokku
Soetusmaksumus 31.12.03	22 402	5 801	28 203
Soetusmaksumus 31.12.04	22 402	5 801	28 203
Akumuleeritud kulum 31.12.03	-2 240	-4 662	-6 902
Aasta jooksul arvestatud kulum	-2 240	-650	-2 890
Akumuleeritud kulum 31.12.04	-4 480	-5 312	-9 792
Jääkmaksumus 31.12.03	20 162	1 139	21 301
Jääkmaksumus 31.12.04	17 922	489	18 411

juhatuse liige.....
allkiri



12. Kasutusrent

Ettevõttel on kasutusrendilepingutega renditud sõidua autod. 2003. aastal tasutud 1 032 tuhat krooni, 2004. aastal tasutud 642 tuhat krooni, 2005. aastal tuleb tasuda 369 tuhat krooni, 2006. aastal 315 tuhat krooni ja 2007 aastal 41 tuhat krooni.

Samuti on ettevõttel kasutusrendilepingutega renditud maa (periood 2003.a.- 2006.a.) rendimaksed aastas 25 tuhat krooni ning hooned (periood 2003.a. - 2005.a.), mille eest 2003. aastal rendimakseid tasutud 673 tuhat krooni, 2004. aastal 676 tuhat krooni ja 2005. aastal tuleb tasuda 676 tuhat krooni.

13. Hankijatele tasumata arved ja viitvõlad	kontsern		emaettevõtte	
	31.12.2004	31.12.2003	31.12.2004	31.12.2003
Ostjate ettemaksud	973	1 816	-	-
Hankijatele tasumata arved	44 562	41 883	42 300	40 129
Võlad töötajatele	19 975	18 158	18 448	16 473
Viitvõlad	5	165	5	165
Muud ettemakstud tulevaste perioodide tulud	12 926	6 262	12 926	6 262
Võlg emaettevõttele (vt. lisa 26)	36 354	97 380	40 765	101 600
	114 795	165 664	114 444	164 629

Muude ettemakstud tulevaste perioodide tulude osas on kajastatud I.D.P.S.a.r.l.-i ettemaks summas 12 926 (2003: 6 262) tuhat krooni VAZ 1118 turvasüsteemi arendusprojekti eest.

14. Maksudkohustused	kontsern		emaettevõtte	
	31.12.2004	31.12.2003	31.12.2004	31.12.2003
Töötuskindlustusmaksuvõlg	28	68	19	59
Sotsiaalkindlustusmaksud	5 012	5 358	4 401	4 627
Ettevõtte tulumaksuvõlg erisoodustustelt	24	-	23	-
Käibemaksuvõlg	272	-	-	-
	5 336	5 426	4 443	4 686

15. Aksiakapital	kontsern ja emaettevõtte	
	31.12.2004	31.12.2003
Aksiakapital nimiväärtuses (10 krooni aktsia)	132 000	132 000

AS Norma on emiteerinud 13,2 miljonit lihtaktsiat, mis annavad ühe hääleõiguse aktsia kohta. 2003.a. eest maksti dividende 66,0 miljonit krooni ehk 5 krooni aktsia kohta. AS Norma aktsiad on noteeritud Tallinna Väärtpaberibörsi põhinimekirjas, lisaks kaubeldakse AS Norma aktsiatega veel Frankfurdi, Berliini ja Müncheneri börsidel.

Ettevõtte maksimaalse aksiakapitali suurus on 528 000 tuhat krooni.

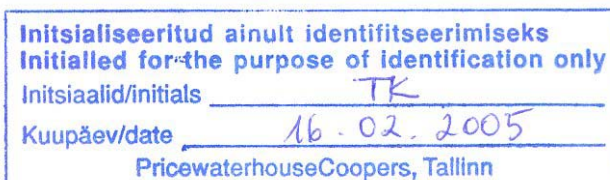
AS Norma aktsionärid, kelle osalus ületab 3%, seisuga 31.12.2004:

Autoliv Ab	51,0%
ING LUXEMBOURG S.A.	7,8%
Skandinaviska Enskilda Banken Ab kliendid	5,1%
Clearstream Banking Luxembourg S.A. kliendid	3,3%

Puhaskasum aktsia kohta	kontsern ja emaettevõtte	
	2004	2003
Puhaskasum	104 988	128 333
Aktsiate keskmine arv (tuhandetes)	13 200	13 200
Puhaskasum aktsia kohta (EPS) kroonides	7,95	9,72

Ettevõttel ei ole potentsiaalselt emiteeritavaid lihtaktsiaid, mistõttu on lahustatud puhaskasum aktsia kohta sama, mis tava puhaskasum aktsia kohta.

juhatuse liige.....
allkiri



16. Segmentide informatsioon

Esmane segmendi vorm Tootegruppide lõikes (kontsernis)

	Autoohutus- rihmad 2004	Muud tooted 2004	Kokku 2004	Autoohutus- rihmad 2003	Muud tooted 2003	Kokku 2003
Segmendi müük	881 271	124 052	1 005 323	925 314	102 256	1 027 570
Sisene müük		(19 026)	(19 026)		(28 256)	(28 256)
Konsolideeritud tulu	881 271	105 026	986 297	925 314	74 000	999 314
Segmendi ärikasum	113 875	61	113 936	121 118	638	121 756
Segmendi varad	631 452	19 987	651 439	639 234	20 292	659 526
Jagamatud varad			299 213			303 097
Varad kokku			950 652			962 623
Segmendi kohustused	114 524	5 607	120 131	165 234	5 856	171 090
Investeeringud	40 862	6 338	47 200	91 098	7 285	98 383
Amortisatsioonikulud	51 503	6 138	57 641	42 897	4 740	47 637
Põhivara allahindlus	154	396	550	0	15	15

Grupi esmaseks segmendi vormiks on tegevusala segmendid ning teiseseks segmendi vormiks on segmendid geograafilises lõikes.

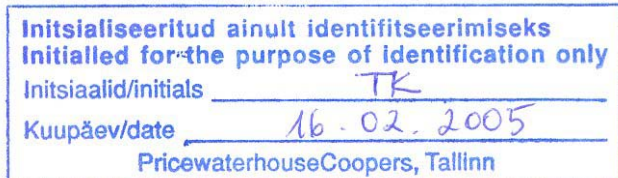
Ettevõttes valmistatavate toodete jaotuses on põhiosa autoohutusrihmal. Muud tooted ja teenused (auto turvasüsteemide komponendid, autodetailid, metallitööd, auto turvasüsteemide väljatöötlusteenuse, kinnisvara haldus jms.) moodustavad kogukäibest eraldivõetuna alla 10%.

Kulude jaotus on vastavuses toote osatähtsusega käibes. Varade (v.a. aktsiad ja muud väärtpaberid ning laenud), kohustuste ja investeeringute jaotuse aluseks on nende seos segmendiga. Amortisatsioonikulu on jaotatud vastavalt põhivara proportsioonile tegevusalade lõikes. Põhivara allahindlus on jaotatud vastavalt põhivara kuuluvusele segmentidesse.

Tootegruppide lõikes (emaettevõttes)

	Autoohutus- rihmad 2004	Muud tooted 2004	Kokku 2004	Autoohutus- rihmad 2003	Muud tooted 2003	Kokku 2003
Segmendi müük	875 088	89 237	964 325	924 007	54 963	978 970
Segmendi ärikasum	113 028	61	113 089	123 695	638	125 333
Segmendi varad	631 452	18 743	650 195	639 234	18 516	657 750
Jagamatud varad			299 213			303 097
Varad kokku			949 408			960 847
Segmendi kohustused	114 524	4 363	118 887	165 234	4 081	169 315
Investeeringud	35 487	5 771	41 258	90 063	5 222	95 285
Amortisatsioonikulud	49 224	4 639	53 863	40 701	2 360	43 061
Põhivara allahindlus	154	396	550	0	15	15

juhatuse liige.....
allkiri



Teisene segmenti vorm

Müügi jaotus klientide asukoha järgi	Müügitulu kontsernis		Müügitulu emaettevõttes	
	2004	2003	2004	2003
Rootsi	558 920	545 443	557 799	543 551
Venemaa	330 377	388 176	324 194	386 868
Saksamaa	25 165	9 807	23 433	7 209
Prantsusmaa	24 302	9 185	24 302	8 481
Eesti	12 883	16 923	8 141	7 555
Ukraina	8 807	9 464	8 807	9 464
Tsehhi	6 340	5 655	6 340	5 655
Poola	3 273	2 741	3 273	2 741
Belgia	3 114	2 705	3 114	2 705
Itaalia	3 179	1 870	-	-
USA	3 011	1 867	1 350	1 867
Suurbritannia	2 565	1 008	17	-
Hispaania	1 615	1 099	1 615	1 099
Holland	1 033	1 422	1 033	1 422
Soome	904	1 344	243	56
Taani	115	377	52	70
Muud riigid	694	228	612	227
Kokku:	986 297	999 314	964 325	978 970

AS Norma bilansis on arvel hoone jääkmaksumusega 33 tuhat Eesti krooni, mis asub Vene Föderatsiooni territooriumil. Kontserni, välja arvatud Norma-Osvar ZAO, ülejäänud varud ja materiaalsed põhivarad asuvad Eestis. Norma-Osvar ZAO varad asuvad Vene Föderatsiooni territooriumil ja ettevõtte bilansimaht on 14 793 (2003: 20 160) tuhat krooni, s.h. põhivarade väärtus on 477 (2003: 608) tuhat krooni.

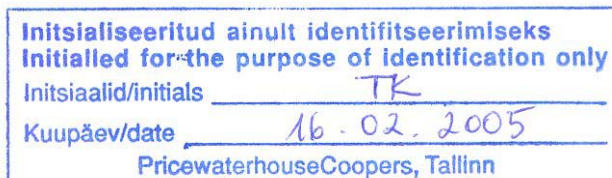
Juhtkonna hinnangul ei erine segmentide vahelistes tehingutes kajastatavad hinnad oluliselt turuhindadest.

17. Müüdnud toodete kulu	kontsern		emaettevõtte	
	2004	2003	2004	2003
Tooraine ja materjal	574 904	606 521	580 610	611 366
Töötasu	120 206	116 765	107 572	97 682
Amortisatsioon	52 613	42 230	49 063	38 010
Elekter, kütus, vesi	14 317	13 455	14 303	14 077
Remondikulu	11 164	3 298	13 687	3 114
Veoteenused	15 136	11 004	15 020	10 903
Muud	18 908	19 367	12 691	25 263
	807 248	812 640	792 947	800 415

Seoses ettevõtte struktuuri muutusega (30. detsembril 2003.a müüdi 100% osalusega tütarettevõtte Eksamo Automaatika AS, kes teostas seadmete remonti) on remondikulu 2004.a suurenenud. 2003. aastal olid Eksamo Automaatika AS kulud konsolideeritud, remonditeenuste müük emaettevõttele elimineeritud (12 382 tuhat krooni). 2004.a. osteti seadmete remonditeenused grupiväliselt.

18. Turustuskulud	kontsern		emaettevõtte	
	2004	2003	2004	2003
Töötasu	3 102	4 190	3 102	3 957
Amortisatsioon	67	266	67	266
Veoteenused	6 847	6 944	6 847	6 935
Komisjonitasud	868	436	868	436
Reklaam	238	377	238	338
Lähetus	722	575	722	537
Muud ostetud teenused	80	724	80	723
Muud	831	3 016	831	3 000
	12 755	16 528	12 755	16 192

juhatuse liige.....
allkiri



19. Tootarenduskulud	kontsern		emaettevõte	
	2004	2003	2004	2003
Töötasu	6 814	8 807	6 814	8 807
Prototüüp prakised	6 403	3 713	6 403	3 713
VAZ 1118 projektiga seotud kulud	14 590	1 364	14 590	1 364
Amortisatsioon	3 000	3 209	3 000	3 209
Lähetuskulud	509	585	509	585
Muud teenused	259	198	259	198
Muud	356	1 814	356	1 814
	31 931	19 690	31 931	19 690

20. Üldhalduskulud	kontsern		emaettevõte	
	2004	2003	2004	2003
Töötasu	14 743	16 338	12 761	12 714
Amortisatsioon	1 961	1 932	1 733	1 577
Remont	461	455	310	279
Reklaam, esindus	1 021	1 297	943	1 225
Lähetuskulud	447	548	209	287
Telefon, büroo tarbed	990	1 067	838	858
Muud teenused	1 168	1 339	768	727
Koolitus	648	1 077	594	969
Kuluks kantud nõuete summa	-2 975	329	-4 278	326
Muud	3 595	2 922	3 200	2 431
	22 059	27 304	17 078	21 393

2004. aastal on vähendatud ebatõenäoliselt laekuvate arvete reservi summas 4 393 tuhat krooni, samas on lootusetuks kantuid nõudeid kontsernis summas 1 418 tuhat krooni, sh 115 tuhat krooni emaettevõttes.

21. Muud äritulud	kontsern		emaettevõte	
	2004	2003	2004	2003
Põhitootmisega mitteseotud müük	2 851	856	5249	802
Kasum põhivara müügist	1 145	253	105	252
Kasum valuutakursside muutustest	147	659	218	1 796
Muud	61	775	61	4 979
	4 203	2 543	5 633	7 829

22. Muud ärikulud	kontsern		emaettevõte	
	2004	2003	2004	2003
Ühingute, liitude liikmemaksud	116	113	89	85
Põhivara likvideerimine ja kahjum põhivara müügist	435	1 505	428	1 457
Annetused, kingitused	580	1 974	580	1 891
Põhitootmisega mitteseotud kulud	889	314	512	314
Muud	0	18	0	14
Põhivara allahindlus	550	15	550	15
	2 570	3 939	2 159	3 776

23. Finantstulud/kulud	kontsern		emaettevõte	
	2004	2003	2004	2003
Kapitaliosaluse meetodil arvestatud kasum/kahjum	0	0	798	-3 556
Deposiidiintressid	5 051	2 929	5 051	2 929
Võlakirjade ja fondiosakute intressid	3 104	4 461	3 104	4 461
Laenuintressid	1 819	2 930	1 819	2 930
Kahjum valuutakursside muutustest	-389	-367	-376	-372
Muud finantstulud	106	79	15	65
	9 691	10 032	10 411	6 455

juhatuse liige.....
allkiri

Initsialiseeritud ainult identifitseerimiseks
 Initialled for the purpose of identification only
 Initsiaalid/initials TK
 Kuupäev/date 16.02.2005
 PricewaterhouseCoopers, Tallinn

24. Tulumaks	kontsern		emaettevõtte	
	2004	2003	2004	2003
Tulumaks kasumilt	128	0	0	0
Dividendide tulumaks	18 511	3 455	18 511	3 455
Tulumaksukulu	18 640	3 455	18 511	3 455

Kontserni tütaretevõtte ZAO Norma-Osvar asub ja on registreeritud Vene Föderatsiooni territooriumil ja tulumaks kasumilt (128 tuh. krooni ja 2003: 0) on makstud vastavalt antud riigis kehtivale Tulumaksuseadusele.

Maksimaalne võimalik tulumaks dividendide maksmisel

Ettevõtte jaotamata kasum seisuga 31.12.2004 moodustas 685 321 (31.12.2003: 646 333) tuhat krooni. Maksimaalne võimalik tulumaksukohustuse summa, mis võiks kaasnedada kogu jaotamata kasumi väljamaksmisel neto dividendidena on 164 477 (31.12.2003: 166 066) tuhat krooni, seega oleks netodividendidena võimalik välja maksta 520 844 (31.12.2003: 479 888) tuhat krooni.

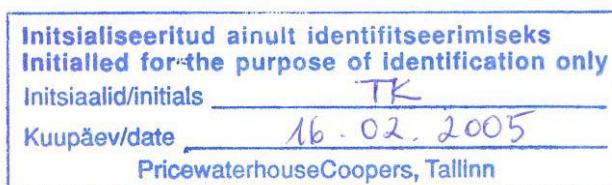
25. Personalikulud	kontsern		emaettevõtte	
	2004	2003	2004	2003
Töötajate palgad	108 557	109 510	97 607	93 091
Sotsiaalmaksu kulud	35 823	36 129	32 210	29 660
Töötuskindlustusmaksu kulud	485	461	432	409
	144 865	146 100	130 249	123 160

26. Tehingud seotud osapooltega

	2004	2003
Autolivi kontserni müük Normale	335 321	423 937
Autolivi kontserni ost Normalt	579 925	545 020
Tootekindlustus Autolivi kontsernilt	362	483
AS-i Tööriistavabrik müük Normale	18 936	18 810
AS-i Tööriistavabrik ost Normalt	2 910	2 990
AS-i Norma-Osvar ost Normalt	32 758	35 760
Advokaadibüroo Tark & Ko teenuste müük Normale	76	49
	31.12.2004	31.12.2003
Nõue Autolivi kontserni ettevõtetele (vt. lisa 4)	96 952	124 925
Kohustus Autolivi kontserni ettevõtetele (vt. lisa 13)	36 354	97 380
Lühiajaline laen Autoliv Autosicherheitst GmbH'le	0	78 233
Lühiajaline deposiit Autoliv AB finantsturgude divisjonis	212 950	103 651
Nõue: AS-le Tööriistavabrik	1 891	2 850
AS-le Norma-Osvar	13 517	17 005
Kohustus: AS-le Tööriistavabrik	4 363	4 143
AS-le Norma-Osvar	47	77

Autoliv AB on AS Norma emaettevõtte. Müügi- ja ostutehingud Autolivi kontserniga on AS Norma juhtkonna hinnangul toimunud turuhindades. Turuväärtuses või sellest kõrgema intressimääraga on investeeritud lühiajalised deposiidid Autoliv AB finantsturgude divisjonis.

juhatuse liige.....
allkiri



AS Norma juhatusele aasta jooksul makstud töötasu on 6 419 tuhat krooni ja nõukogu liikmetele 744 tuhat krooni. Juhatuse liikme lepingu alusel on töösuhete lõpetamisel ettenähtud hüvitis suuruses 0 kuni 12 kuu töötasu, sõltuvalt lepingu lõpetamise tingimustest. Ettevõtte töötajatele antud laenud on avaldatud lisas 8.

Kontsernikonto

22. oktoobril 1999 sõlmisid Hansapank ja AS Norma koos oma tütaretevõtetega kontsernikonto lepingu, mille järgi kontsernikonto emaettevõtteks on AS Norma. Kontsernikonto hõlmab tütaretevõtte AS Tööriistavabrik kontosid.

27. AS Norma kontserni põhilised finantsriskid

Krediidirisk

Krediidirisk väljendab potentsiaalset kahju, mis tekib äripartnerite suutmatuse läbi täita endale võetud kohustusi. Eelkõige omab tähtsust meie klientide võime tasuda neile tarnitud kauba eest. Ärikrediiti võimaldame põhiliselt ainult oma pikaajalistele koostööpartneritele. Tagamaks rahade laekumist oma suurtelt püsiklientidelt, jälgime ja analüüsime pidevalt nende finantsolukorda ning likviidsust. Vajaduse korral oleme nõudnud pangagarantiide esitamist maksete tagamiseks. Ühekordsete tehingute ja uute klientide puhul on nõutav kas ettemaks või akreditiiv.

Ebatõenäoliselt laekuvate arvete katteks moodustatakse allahindlus. Allahindlus sisaldab kõiki võlgnevusi, mille tasumisega seoses on vastaspoolega tekkinud lahkarvamusi ja võlgnevusi, mis juhtkonnale teadaolevalt võivad jääda laekumata.

Venemaa ja Ukraina klientide nõuete summa 31.12.04 oli 63 403 tuhat krooni (31.12.03: 65 960). Allahindlus moodustas aruandeperioodi lõpus 2 800 tuhat krooni (31.12.03: 7 316), seega netonõude summa seisuga 31.12.04 on 60 603 tuhat krooni (31.12.03: 58 644).

Valuutarisk

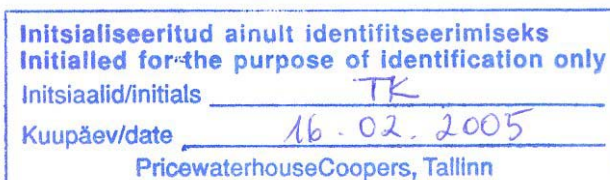
2004. aastal AS Norma kontserni käibest 98,7% moodustab eksportmüük ja olulisem müügivaluuta on euro. Kontserni kulud on põhiliselt Eesti kroonides, eurodes, Rootsi kroonides ja Venemaa rublades. Põhilised ostu- ja müügilepingud on viidud euro alusele. Teiste valuutade riskid on maandatud kas sissetulevate ja väljaminevate rahavoogude ühtlustamisega või lepinguliste maksete sidumisega euro kursiga. Lühiajalised vahendite paigutused on tehtud hajutatult Eesti kroonis ja euros.

Kontserni valuutaposisioonid

tuhandetes kroonides

31.12.2004							
Finantsvarad	EEK	SEK	USD	EUR	RUR	Muud	Kokku
Rahakontod	173 851	1 213	2 019	141 598	362	0	319 043
Ostjate võlgnevus	2 252	546	2 384	160 485	4 552	1 123	171 342
Hankijatele ettemaksud	1 622	-	-	6 522	18	-	8 162
	177 725	1 759	4 403	308 605	4 932	1 123	498 547
Kohustused							
Ostjate ettemaksud	287	-	-	686	-	-	973
Võlgnevus hankijatele	11 956	12 062	0	56 878	20	0	80 916
	12 243	12 062	0	57 564	20	0	81 889

juhatuse liige.....
allkiri



31.12.2003							
Finantsvarad	EEK	SEK	USD	EUR	RUR	Muud	Kokku
Rahakontod	106 822	113	-	70 762	1 395	0	179 092
Ostjate võlgnevus	2 206	331	-	188 204	10 556	1 123	202 420
Hankijatele ettemaksud	29	-	-	-	-	-	29
	109 057	444	-	258 966	11 951	1 123	381 541
Kohustused							
Ostjate ettemaksud	501	-	-	1 314	-	-	1 815
Võlgnevus hankijatele	19 011	13 921	317	105 185	77	753	139 264
	19 512	13 921	317	106 499	77	753	141 079

28. Bilansivälised kohustused

AS-l Norma on garantiilepingud 7 760 tuhande krooni ulatuses impordi- ja intressimaksude ning riigilõivu tasumise garanteerimiseks, samuti garantiileping summas 874,7 tuhat eurot VAZ 1118 turvasüsteemi arendusprojekti ettemaksu eest I.D.P.S.a.r.l.-I kasuks. 464 tuhande krooniga on ettevõtte garandiks oma töötajate krediitkaartide kasutamisel.

juhatuse liige.....
allkiri

<p>Initsialiseeritud ainult identifitseerimiseks Initialled for the purpose of identification only</p> <p>Initsiaalid/initials <u>TK</u></p> <p>Kuupäev/date <u>16.02.2005</u></p> <p>PricewaterhouseCoopers, Tallinn</p>
--

MAJANDUSAASTA KASUMIJAOTAMISE ETTEPANEK


2004.a. AS Norma puhaskasum on 104 988 368 EEK (6 709 980 EUR).
Nõukoguga kooskõlastatud ettepanek on suunata 2004.a. puhaskasum eelmiste aastate jaotamata kasumisse.

Ühtlasi teeb juhatus ettepaneku maksta eelnevate aastate jaotamata kasumi arvelt aktsionäridele korralisi dividende 50% aktsia nimiväärtusest summas 66 000 000 krooni, ehk 5 krooni aktsia kohta ehk 4 218 169 EUR (0,32 EUR aktsia kohta).

Dividendiõiguslike aktsionäride nimekirja fikseerimise kuupäeva otsustab aktsionäride üldkoosolek.
Juhatus ettepaneku kohaselt dividendidele õigust omavate aktsionäride nimekiri fikseeritakse 01.06.2005.a. seisuga kell 8.00.

Juhatuse ja nõukogu allkirjad 2004.a. majandusaasta aruandele

AS Norma 2004 majandusaasta aruande, mis on esitatud aktsionäride üldkoosolekule kinnitamiseks 18. mai 2005, allkirjastatud 18. märtsil 2005:



Peep Siimon
Juhatuse esimees



Peeter Tibbo
Juhatuse liige



Ivar Aas
Juhatuse liige



Ülle Jõgi
Juhatuse liige



Garri Krieger
Juhatuse liige



Kaido Salurand
Juhatuse liige



Stig Carlsson
Juhatuse liige



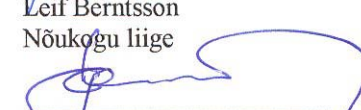
Jörgen I. Svensson
Nõukogu esimees




Magnus Lindquist
Nõukogu liige




Leif Berntsson
Nõukogu liige



Toomas Tamsar
Nõukogu liige



Raivo Erik
Nõukogu liige



Aare Tark
Nõukogu liige

Üle 10% aktsiaid omavate aktsionäride nimekiri, seisuga 31.12.2004

Kontonumber	Nimi	Reg. nr.	Aadress	Linn	Maa	Indeks	Saldo	Osalus
99011551452	AUTOLIV AB	556036-1981	BOX 70381	STOCKHOLM	Sweden	SE-10724	6732000	51%

AUDIITORI JÄRELDUSOTSUS

AS Norma aktsionäridele

Oleme auditeerinud AS Norma (emaettevõtte) ning emaettevõtte ja selle tütaretevõtete (kontsern) 31. detsembril 2004 lõppenud aasta kohta koostatud emaettevõtte ja kontserni konsolideeritud raamatupidamise aastaaruannet, mis on esitatud lehekülgedel 7-28 ja mille eest vastutab emaettevõtte juhatus. Meie kohustus on avaldada auditi tulemustele tuginedes arvamust nimetatud raamatupidamise aastaaruande kohta.

Sooritasime auditi kooskõlas rahvusvaheliste auditeerimisstandarditega. Nimetatud standardid nõuavad, et audit planeeritaks ja sooritataks viisil, mis võimaldaks põhjendatud kindlustundega otsustada, kas raamatupidamise aastaaruanne on koostatud olulises osas korrektselt. Auditi käigus kontrollitakse väljavõtteliselt tõendusmaterjale, millel põhineb raamatupidamise aastaaruandes esitatud informatsioon. Audit hõlmab ka kasutatud arvestuspõhimõtete ja juhtkonnapoolsete raamatupidamislike hinnangute kriitilist analüüsi ning seisukohavõttu raamatupidamise aastaaruande esituslaadi suhtes tervikuna. Usume, et audit annab meile põhjendatud aluse arvamuse avaldamiseks.

Meie arvates kajastab ülalmainitud raamatupidamise aastaaruanne olulises osas õigesti ja õiglaselt emaettevõtte ja kontserni finantsseisundit seisuga 31. detsember 2004 ja 2004. aasta tegevuse tulemust ning rahavoogusid kooskõlas rahvusvaheliste finantsaruandluse standarditega.



Tiit Raimla
Vannutatud audiitor

16. veebruar 2005