

PATVIRTINTA
LIETUVOS RESPUBLIKOS
VERTYBINIŲ POPIERIŲ KOMISIJOS
2007 m. gruodis 04 d.
Sprendimu Nr. 21-203
Pažymos Nr. 4R-31

AB DnB NORD bankas
Registracijos dokumentas

DnB NORD

Vilnius, 2007 m.



AB DnB NORD bankas

(TOLIAU VADINAMAS "BANKU" ARBA "EMITENTU")

Registracijos dokumentas

ŠIS REGISTRACIJOS DOKUMENTAS, KURIAME PATEIKIAMA INFORMACIJA APIE EMITENTĄ, YRA PARENGTAS VADOVAUJANTIS LIETUVOS RESPUBLIKOS VERTYBINIŲ POPIERIŲ KOMISIJOS 2005 M. LIEPOS 15 D. NUTARIMU NR. 1K-21 PATVIRTINTOMIS VERTYBINIŲ POPIERIŲ PROSPEKTO RENGIMO IR TVIRTINIMO BEI INFORMACIJOS ATSKLEIDIMO Taisyklėmis bei 2004 M. BALANDŽIO 29 D. KOMISIJOS REGLAMENTU (EB) NR. 809/2004, ĮGYVENDINANČIU EUROPOS PARLAMENTO IR TARYBOS DIREKTYVOS 2003/71/EB NUOSTATAS DĖL PROSPEKTUOSE PATEIKIAMOS INFORMACIJOS BEI ŠIŲ PROSPEKTŲ FORMATO, ĮTRAUKIMO NUORODOS BŪDU IR PASKELBIMO BEI REKLAMOS SKLEIDIMO.

ŠIS REGISTRACIJOS DOKUMENTAS PARENGTAS PAGAL KOMISIJOS REGLAMENTO NR. 809/2004 PRIEDO XI APRAŠĄ.

ŠIS REGISTRACIJOS DOKUMENTAS, KARTU SU BAZINIŲ PROSPEKTU, GALUTINĖMIS SĄLYGOMIS IR KITAIŠ NUORODOS BŪDU INKORPORUOTAIŠ DOKUMENTAIŠ, KURIE YRA ARBA BUS PASKELBTI ATSKIRAI, YRA EMITENTO LEIDŽIAMŲ ARBA PLANUOJAMŲ LEISTI VERTYBINIŲ POPIERIŲ PROSPEKTO (TOLIAU – "PROSPEKTAS") SUDEDAMOJI DALIS. DOKUMENTAI, NUORODOS BŪDU INKORPORUOTI Į ŠĮ REGISTRACIJOS DOKUMENTĄ, YRA IŠVARDINTI KITAME ŠIO REGISTRACIJOS DOKUMENTO PUSLAPYJE.

POTENCIALŪS INVESTUOTOJAI, PRIEŠ PRIIMDAMI SPRENDIMĄ ĮSIGYTI EMITENTO SIŪLOMUS VERTYBINIUS POPIERIUS TURĖTŲ SUSIPAŽINTI SU VISAIŠ PROSPEKTĄ SUDARANČIAIŠ DOKUMENTAIŠ.

INVESTICIJOS Į VERTYBINIUS POPIERIUS YRA SUSIJUSIOS SU TAM TIKRAIŠ RIZIKOS VEIKSNAIŠ, TODĖL EMITENTO SIŪLOMUS VERTYBINIUS POPIERIUS TURĖTŲ ĮSIGYTI TIK TOKIE INVESTUOTOJAI, KURIE TURI PAKANKAMAI FINANSINIŲ ŽINIŲ IR PATIRTIES, KAD GALĖTŲ TINKAMAI ĮVERTINTI SU EMITENTO VEIKLA IR JO VERTYBINIAIŠ POPIERIAIŠ SUSIJUSIŠ RIZIKAS.

PAGRINDINIAI SU EMITENTO VEIKLA SUSIJĘ RIZIKOS VEIKSNAI, TOKIE KAIP KLIENTŲ KREDITO BŪKLĖ, RINKOS KINTAMŲJŲ POKYČIAI, FINANSINIŲ IŠTEKLIŲ LIKVIDUMAS IR BANKO OPERACINIAI VEIKSNAI YRA **NURODOMI ŠIO REGISTRACIJOS DOKUMENTO 3 SKYRIUJE.** PAGRINDINIAI RIZIKOS VEIKSNAI SUSIJĘ SU LEIDŽIAMAIŠ ARBA PLANUOJAMAIŠ LEISTI VERTYBINIAIŠ POPIERIAIŠ, TOKIE KAIP VERTYBINIŲ POPIERIŲ RINKOS LIKVIDUMAS, RINKOS PALŪKANŲ NORMŲ LYGIS IR PAN., PATEIKIAI SU ATITINKAMAIŠ VERTYBINIAIŠ POPIERIAIŠ SUSIJUSIUOSE VERTYBINIŲ POPIERIŲ RAŠTUOSE ARBA, PAGAL PROGRAMĄ LEIDŽIAMŲ VERTYBINIŲ POPIERIŲ ATVEJU – BAZINIŲ PROSPEKTUOSE ARBA GALUTINĖSE SĄLYGOSE.

INFORMACIJOS PATEIKIMAS NUORODOS BŪDU:

Šie dokumentai, anksčiau pateikti arba kartu su šiuo Registracijos dokumentu teikiami Lietuvos Respublikos vertybinių popierių komisijai, pateikiami nuorodos būdu, yra neatsiejama šio Registracijos dokumento dalis:

- Emitento prospektas – ataskaita už 2006 metus (toliau – “Metinis prospektas”);
- Emitento 2007 m. šešių mėnesių tarpinis konsoliduotas pranešimas (toliau – „Tarpinis pranešimas“), kartu su kuriuo viešai paskelbta Emitento tarpinė sutrumpinta finansinė informacija;
- Emitento audituota finansinė atskaitomybė 2005 m. gruodžio 31 dienai (toliau – “Finansinė atskaitomybė už 2005 metus”) ir Emitento audituota finansinė atskaitomybė 2006 m. gruodžio 31 dienai (toliau – “Finansinė atskaitomybė už 2006 metus”), parengtos pagal Tarptautinius finansinės atskaitomybės standartus.

Informacija nurodyta šiame Registracijos dokumente ir su juo nuorodos būdu susietuose dokumentuose gali būti atnaujinama Prospekto prieduose kaip tai reglamentuojama 2005 m. liepos 15 d. Lietuvos Respublikos vertybinių popierių komisijos nutarimu Nr. 1K-21 patvirtintų Vertybinių popierių prospekto rengimo ir tvirtinimo bei informacijos atskleidimo taisyklių 20-22 straipsniuose ir 2003 m. lapkričio 4 d. Europos Parlamento ir Tarybos direktyvos 2003/71/EB dėl prospekto, kuris turi būti skelbiamas, kai vertybiniai popieriai siūlomi visuomenei ar įtraukiami į prekybos sąrašą, ir iš dalies pakeičiančios Direktyvos 2001/34/EB, 16 straipsnyje.

Su šiuo Registracijos dokumentu ir su juo nuorodos būdu susietais dokumentais susipažinti ir gauti nemokamą jų kopiją galima Banko Investicinės bankininkystės departamente, J. Basanavičiaus g. 26, Vilniuje, darbo dienomis nuo 8:00 iki 16:30 (penktadieniais iki 15:30), bei Banko interneto tinklalapyje www.dnbNord.lt. Telefonai pasiteiravimui: (8-5) 239 3516, (8-5) 239 3772.

TURINYS

1.	ATSAKINGI ASMENYS	5
2.	ATESTUOTI AUDITORIAI	6
3.	RIZIKOS VEIKSNIAI	7
4.	INFORMACIJA APIE EMITENTĄ.....	10
5.	VERSLO APŽVALGA	10
	5.1.PAGRINDINĖ VEIKLA	10
	5.2.PAGRINDINĖS RINKOS	11
6.	ORGANIZACINĖ STRUKTŪRA	13
7.	INFORMACIJA APIE TENDENCIJAS	13
8.	PELNO PROGNOZĖS ARBA PRELIMINARUS PELNAS	13
9.	ADMINISTRAVIMO, VALDYMO IR PRIEŽIŪROS ORGANAI	14
10.	STAMBIEJI AKCININKAI	15
11.	FINANSINĖ INFORMACIJA APIE EMITENTO TURTAŲ IR ĮSIPAREIGOJIMUS, FINANSINĘ PADĖTĮ BEI PELNĄ IR NUOSTOLIUS	17
	11.1.ISTORINĖ FINANSINĖ INFORMACIJA	17
	11.2.PASKUTINĖS FINANSINĖS INFORMACIJOS SENUMAS	21
	11.3.TARPINĖ FINANSINĖ INFORMACIJA	21
	11.4.TEISINIAI IR ARBITRAŽO PROCESAI.....	27
	11.5.REIKŠMINGI EMITENTO FINANSINĖS PADĖTIES POKYČIAI	27
12.	SVARBIAUSIOS SUTARTYS	27
13.	TREČIOSIOS ŠALIES INFORMACIJA IR EKSPERTŲ ATASKAITA BEI BET KURIŲ INTERESŲ PAREIŠKIMAS	27
14.	VIEŠIEJI DOKUMENTAI.....	27


1. ATSAKINGI ASMENYS

Už šiame Registracijos dokumente pateiktą informaciją atsakingi asmenys:

- Werner Heinz Schilli – AB DnB NORD banko prezidentas;
- Jurgita Šaučiūnienė – AB DnB NORD banko vyriausioji buhalterė;
- Žygimantas Stankevičius – AB DnB NORD banko Juridinio skyriaus vadovas.

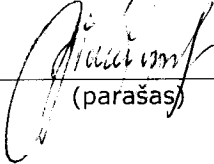
Žemiau pasirašę atsakingi asmenys patvirtina, kad Registracijos dokumente pateikta informacija, kiek jiems yra žinoma, atitinka faktus ir kad joje nėra praleista nieko, kas gali turėti įtakos jos prasmei, ir kad jie ėmėsi visų pagrįstų priemonių tam užtikrinti.

Prezidentas


(parašas)

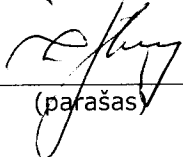
Werner Heinz Schilli

Vyriausioji buhalterė


(parašas)

Jurgita Šaučiūnienė

Juridinio skyriaus vadovas


(parašas)

Žygimantas Stankevičius

Registracijos dokumentas pasirašytas 2007 m. rugpjūčio 28 d., Vilniuje.

2. ATESTUOTI AUDITORIAI

Pagrindiniai duomenys apie audito įmonę, atlikusią Emitento Finansinės atskaitomybės už 2005 m. ir Finansinės atskaitomybės už 2006 m. nepriklausomą auditą:

Įmonės pavadinimas:	Uždaroji akcinė bendrovė "PricewaterhouseCoopers"
Buveinės adresas:	J.Jasinskio g. 16B LT - 01112
Telefono numeris:	(8-5) 239 23 00
Fakso numeris:	(8-5) 239 23 01
Teisinė forma:	uždaroji akcinė bendrovė
Įregistravimo data ir vieta:	1993 m. gruodžio 29 d., LR Ūkio ministerijoje (Gedimino pr. 38/2, 01104 Vilnius-1)
Įregistravimo numeris:	UĮ 93 - 369
Įmonės kodas:	111473315

Duomenys apie auditorius, atlikusius Emitento Finansinės atskaitomybės už 2005 m. ir Finansinės atskaitomybės už 2006 m. nepriklausomą auditą:

Metai	Vardas, pavardė	Adresas	Atestato Nr.	Atestatą išdavusi organizacija
2006	Christopher C. Butler	J.Jasinskio g. 16B LT - 01112	7986452	ICAEW*
	Jurgita Kirvaitienė	J.Jasinskio g. 16B LT - 01112	000447	Lietuvos auditorių rūmai
2005	Christopher C. Butler	J.Jasinskio g. 16B LT - 01112	7986452	ICAEW*
	Jurgita Kirvaitienė	J.Jasinskio g. 16B LT - 01112	000447	Lietuvos auditorių rūmai

* - Anglijos ir Velso sertifikuotų apskaitininkų institutas, ang. *Institute of Certified Accountants of England and Wales*, ICAEW

3. RIZIKOS VEIKSNIAI

Žemiau nurodomi su Emitento veikla susiję pagrindiniai rizikos veiksniai. Investuotojai turėtų atkreipti dėmesį, jog tai nėra išsamus visas galimas rizikas apimantis sąrašas. Išvardinti rizikos veiksniai yra atsitiktinio pobūdžio ir Emitentas nesiima atsakomybės pareikšti kokia yra tikimybė, kad įvyks vienoks ar kitoks įvykis, siejamas su žemiau išvardintais rizikos faktoriais. Prieš investuojant į Emitento vertybinius popierius potencialūs investuotojai turėtų patys įvertinti šias ir kitas rizikas atsižvelgiant į visą Prospektą pateiktą informaciją.

Rizikos veiksniai susiję su Emitento vertybiniais popieriais, tokie kaip vertybinių popierių rinkos likvidumas, rinkos palūkanų lygis ir pan., pateikiami Baziniame prospekte arba Galutinėse sąlygose.

Emitento Rizikos valdymo tikslas – užtikrinti pakankamą kapitalo grąžą laikantis konservatyvios rizikos valdymo politikos. Banko prisiimamos rizikos mastas yra griežtai apribotas galiojančia limitų sistema. Diegdamas pažangią rizikos valdymo politiką, Bankas siekia ne tik minimizuoti potencialią riziką, bet ir pagerinti kainodarą bei pasiekti efektyvų kapitalo paskirstymą. Siekiant įvertinti tikėtinus nuostolius, sąlygotus likvidumo, valiutos kurso, palūkanų normos, operacinės, nuosavybės vertybinių popierių bei kredito rizikų, Banke kiekvieną ketvirtį atliekamas testavimas nepalankiausiomis sąlygomis. Rizikos kapitalo ir galimos rizikos apskaičiavimui naudojami standartinio, tikėtino ir blogiausio atvejo scenarijai.

Banko prisiimamos rizikos mastai yra nedideli: atlikti skaičiavimai rodo, kad tikėtini nuostoliai pasitvirtinus blogiausiam scenarijui sudarytų apie 0.9 proc. Banko turto arba 9.6 proc. Banko kapitalo.

Pagrindinis rizikos valdymo principas – atskirti visų rūšių rizikos valdymo funkciją nuo rizikos prisiėmimo, t.y. nuo struktūrinių padalinių tiesiogiai bendraujančių su klientais. Rizika yra valdoma visos Grupės (Grupę sudaro įmonės, nurodytos šio Registracijos dokumento 6 skyriuje ir Registracijos dokumente visos įmonės kartu vadinamos „Grupė“) mastu.

Kredito rizika - tai rizika patirti nuostolius dėl klientų finansinių įsipareigojimų Bankui nevykdymų. Kredito rizika yra reikšmingiausia Emitento rizikos struktūroje. Testavimo nepalankiausiomis sąlygomis rezultatai rodo, kad banko tikėtini nuostoliai dėl kredito rizikos sudarytų apie 75 proc. visų tikėtinų nuostolių.

Siekiant išvengti didelės koncentracijos rizikos, vykdomas nuolatinis tiek atskirų klientų, tiek verslo sektorių rizikos monitoringas. Sprendimus dėl didelių paskolų suteikimo gali priimti tik tam kompetenciją turintis kolegialus organas. Kredito rizika valdoma atliekant išsamią kliento analizę prieš suteikiant kreditus bei vykdant monitoringą po jų suteikimo. Rizikos vertinimui yra naudojamos standartizuotos paskolų / klientų vertinimo balais (scoring) ir reitingavimo priemonės, kurios yra nuolat tobulinamos ir kurių patikimumas yra nuolat tikrinamas, vadovaujantis atliekama istorinių duomenų apie dėl kredito rizikos patirtus nuostolius analizės rezultatais.

Galimą koncentraciją tam tikrose verslo sektoriuose riboja atskiriems verslo sektoriams nustatyti vidiniai procentiniai bei apimties skolinimo limitai. Verslo sektoriams skolinimo limitai nustatomi remiantis vertinimu, kuris atliekamas naudojant verslo sektorių reitingavimo modelį.

Gerą Emitento paskolų portfelio kokybę atspindi išlaikomas žemas atidėjinių paskolų nuostoliams ir paskolų portfelio santykinio rodiklio lygis, kuris 2007 m. birželio 30 d. sudarė 0.49 proc. Palyginimui atitinkamas rodiklis 2006 m. gruodžio 31 d. sudarė 0.57 proc., o 2005 m. gruodžio 31 d. jis buvo 0.65 proc. Ankstesnių periodų rodikliai nepalyginami dėl 2005 m. pasikeitusios paskolų vertinimo metodikos.

Rinkos rizika – tai rizika patirti nuostolių dėl rinkos parametrų pokyčių. Reikšmingiausia AB DnB NORD bankui yra palūkanų normos rizika, mažiau reikšminga – užsienio valiutos kurso rizika. 2006 m. banko nuosavybės vertybinių popierių kainos rizika buvo nereikšminga dėl mažų nuosavybės vertybinių popierių pozicijų. Palūkanų normos rizika vertinama skaičiuojant banko jautrumą palūkanų normų pokyčiams, užsienio valiutos kurso rizika vertinama skaičiuojant atviras užsienio valiutos pozicijas. Palūkanų normos ir užsienio valiutos kurso rizika ribojama DnB NORD grupės (DnB NORD grupę sudaro įmonės, nurodytos šio Registracijos dokumento 6 skyriuje ir Registracijos dokumente visos šios įmonės kartu vadinamos „DnB NORD grupė“) Aktyvų ir pasyvų valdymo komiteto nustatytais limitais. 2006 m. AB DnB NORD bankas suderino rinkos rizikos vertinimo sistemą pagal vienodus DnB NORD grupės reikalavimus.

Likvidumo rizika – tai rizika, kad bankas nesugebės laiku įvykdyti finansinių įsipareigojimų, bei rizika patirti nuostolių dėl staiga mažėjančių finansinių išteklių ir naujų lėšų, skirtų jiems padengti, kainos padidėjimo. Likvidumo rizikos valdymas AB DnB NORDE banke skirstomas į: Trumpalaikio likvidumo valdymas – tai trumpo laikotarpio (iki 1 mėn.) likvidumo valdymas, siekiant patenkinti kasdienį lėšų poreikį, užtikrinti privalomųjų atsargų reikalavimų vykdymą, Lietuvos banko nustatyto likvidumo normatyvo vykdymą ir vidinių likvidumo limitų vykdymą. Tai – likvidumo valdymas, pagrįstas būsimų pinigų srautų analize bei planavimu. Ilgalaikio likvidumo valdymas – tai likvidumo valdymas, pagrįstas 1 metų laikotarpio banko būsimų pinigų srautų analize, prognozavimu bei vidinių ilgalaikio likvidumo limitų vykdymu. Bankui tapus DnB NORDE grupės nariu, atsirado palankios galimybės pritraukti finansavimosi išteklių už minimalią kainą. Tai reikšmingai sumažino Banko jautrumą likvidumo rizikai. Tuo pat metu Banko likvidumo rizika kontroliuojama DnB NORDE grupės mastu ir ribojama grupės Aktyvų ir pasyvų komiteto nustatytais limitais.

Operacinė rizika – tai rizika patirti tiesioginius arba netiesioginius nuostolius dėl netinkamų ar neveikiančių vidaus procesų, sistemų, technologijų, darbuotojų veiksmų, išorinių veiksnių.

Emitento vertinimais, tikėtini nuostoliai dėl operacinės rizikos įvykių sudarytų apie 6 proc. visų tikėtinų nuostolių. Operacinės rizikos valdymas Banke yra decentralizuotas, t.y. padalinių vadovai atsakingi už operacinės rizikos valdymą savo padalinyje. Efektyvus operacinės rizikos valdymas Banke yra pagrįstas kiekvieno darbuotojo sąmoningumu, rizikos suvokimu ir išmanymu. Todėl Bankas sistemingai kelia darbuotojų rizikos išmanymą mokymais operacinės rizikos tema. Operacinė rizika Banke valdoma ją mažinant, t.y. draudžiantis, diegiant vidaus kontrolės priemones, investuojant, taip pat perkeltant, t.y. perkant paslaugas iš trečiųjų šalių, ir prisiimant (šiuo atveju įvertinus tikėtinus nuostolius dėl operacinės rizikos įvykių sudaromi specialieji atidėjiniai operacinei rizikai). Operacinės rizikos nuostoliai periodiškai raportuojami Banko vadovybei, motininiam bankui bei Tarybai.

Operacinei rizikai valdyti įdiegtos įvairios su kasdieniais valdymo procesais susijusios priemonės, siekiant užtikrinti subalansuotą operacinės rizikos lygį. Priemonės apima klasikinį rizikų valdymo procesą – nustatymą, įvertinimą, stebėjimą, valdymą ir kontrolę.

Operacinės rizikos valdymo ir kontrolės sistema remiasi operacinės rizikos inventorizacijomis, t.y. sistemiška operacinės rizikos apžvalga, aprašant operacinės rizikos scenarijus, sudarant operacinės rizikos žemėlapi, bei atliekant įsivertinimą, siekiant identifikuoti problematiškiausias operacinės rizikos prasme vietas Banke, t.y. tas verslo linijas, kuriose rizika patirti nuostolių yra didžiausia. Banke yra taip pat sukurta operacinės rizikos nuostolių deklaravimo sistema viso Banko mastu, kurioje registruojami visi operacinės rizikos įvykiai.

Draudimas Banke traktuojamas kaip operacinės rizikos valdymo dalis, todėl nuo 2005 m. Bankas draudėsi jau ne tik vietinėje rinkoje nuo tam tikrų rizikų, bet ir tarptautinėje rinkoje Bankinių rizikų draudimu.

Bankas daug dėmesio skiria savo veiklos tęstinumo užtikrinimui ir yra parengęs ir reguliariai testuoja krizių valdymo bei veiklos tęstinumo planus ir IT paslaugų atstatymo procedūras. Be to, siekiant užtikrinti nepertraukiamą IT sistemų veiklą ir duomenų saugumą, visi kritiniai IT komponentai yra dubliuojami.

Sukauptų duomenų apie operacinės rizikos įvykius per paskutinius 9,5 m. analizė rodo, kad Emitentas daugiausia nuostolių patyrė dėl darbuotojų ir išorinių veiksnių (atitinkamai 55 ir 21 proc.), kurie gali būti įvardinti kaip pagrindiniai operacinės rizikos šaltiniai. Tačiau patirti nuostoliai absoliučia verte nebuvo reikšmingi – neviršijo 1 proc. kapitalo.

Rizika susijusi su Emitento išleistais skolos vertybiniais popieriais - 2007 m. birželio 30 d. Emitento išleistų skolos vertybinių popierių nominalių verčių suma sudarė 880.460.376 litus, tame tarpe obligacijų susietų su akcijomis 448.640.776 litus. Per laikotarpį nuo 2006 m. birželio 30 d. iki 2007 m. birželio 30 d. Bankas išleido obligacijų bendrai 532.712.485 litų nominaliai vertei, bei išpirko 291.913.700 litų nominalios vertės obligacijų.

Pagrindinė rizika susijusi su Banko skolos vertybiniais popieriais yra ta, kad suėjus palūkanų mokėjimo arba išpirkimo terminui Emitentas nesugebėtų įvykdyti įsipareigojimus obligacijų turėtojams. Pastaroji rizika susijusi su Emitento veiklos rizika ir indeksų pokyčiais akcijų rinkose (obligacijoms susietoms su akcijų indeksų vertėmis). Kadangi Emitento rizika yra valdoma, o obligacijų susietų su akcijų indeksais indeksų kritimo rizika apdrausta indeksų opcionais, obligacijų neišpirkimo rizikos šiuo metu nėra.

Teisinė priežiūros rizika - Emitento veiklą prižiūrinčios institucijos, turi plačius įgaliojimus taikyti apribojimus Emitento veiklai, nustatyti privalomų rezervų dydžius, riboti skolinimą vienam skolininkui, nustatyti kapitalo pakankamumo, likvidumo ir kitus normatyvus. Bet kokie šių taisyklių pakeitimai gali ženkliai atsiliepti Emitento arba jo konkurentų veiklai.

Banko ir Finansinės Grupės* riziką ribojančių normatyvų vykdymas 2005-2006 m., 2007 m. I pusmetis

	Normatyvai %	2005.12.31		2006.12.31		2007.06.30	
		Bankas	Finansinė Grupė	Bankas	Finansinė Grupė	Bankas	Finansinė Grupė
Kapitalo pakankamumo rodiklis	8	10,68	10,54	9,91	9,64	11,19	10,68
Banko likvidumo rodiklis	30	37,16	36,85	34,99	34,74	32,78	-
Atvira užsienio valiutos pozicija	25	0,17	0,17	1,84	1,82	1,07	1,06
Maksimalios paskolos sumos vienam skolininkui normatyvas	25	14,85	14,58	14,72	14,55	11,02	10,93
Didelių paskolų normatyvas	800	131,89	68,15	119,46	67,08	88,81	32,44

* - Finansinę Grupę sudaro Emitentas ir jo dukterinės bendrovės – UAB DnB NORD lizingas (iki 2006 m. gegužės 12 d. pavadinimo pakeitimo UAB „NORD/LB lizingas“) ir UAB DnB NORD investicijų valdymas (iki 2006 m. gegužės 12 d. pavadinimo pakeitimo UAB „NORD/LB investicijų valdymas“)

4. INFORMACIJA APIE EMITENTĄ

Emitento pavadinimas:	AB DnB NORD bankas
Įmonės kodas:	112029270
Registracijos data, vieta ir numeris:	1993 m. rugsėjo 13 d. įregistruotas Lietuvos banke, registracijos Nr. 29.
Buveinės adresas:	J. Basanavičiaus g. 26, Vilnius, Lietuvos Respublika
Teisinė forma:	akcinė bendrovė
Teisė, pagal kurią veikia Emitentas:	Lietuvos Respublikos teisė
Įstatinis kapitalas:	363 691 755 litai
Telefono numeris	(8-5) 239 34 44
Fakso numeris	(8-5) 213 90 57
Elektroninio pašto adresas	info@dnbnord.lt
Interneto svetainės adresas	www.dnbnord.lt

Informacija apie 2006 metų ir 2007 m. pirmo pusmečio esminius įvykius yra pateikta Metiniame prospekte ir Tarpiniame pranešime.

Po 2007 m. birželio 30 d. įvyko tokie svarbūs įvykiai:

- nuo 2007 m. birželio 30 d. iki šio Registracijos dokumento pasirašymo dienos Emitentas išplatino skolos vertybinių popierių bendrai 332 117 505 litų nominaliai vertei, tame tarpe obligacijų susietų su akcijų indeksais arba prekių krepšeliais 192 668 405 litų nominaliai vertei.

Per periodą nuo 2007 m. birželio 30 dienos Bankas taip pat išpirko 6 (šešias) anksčiau išleistas neviešai siūlytas trumpalaikes (1-2 mėnesių) fiksuotų palūkanų obligacijų emisijas bendrai 86 290 100 litų nominaliai vertei, bei 2 (dvi) viešai siūlytas kintamų palūkanų obligacijų emisijas - 2007 m. liepos 19 d. 3 metų 50 000 000 eurų kintamų palūkanų (6 mėn. EURIBOR+0,35%) obligacijų emisiją bei 2007 m. liepos 17 d. 3 metų 50 000 000 litų hipotekinių obligacijų su kintama palūkanų norma (VILIBOR + 0,23%) emisiją. Bendra per laikotarpį išpirktų obligacijų nominali vertė sudarė 308 930 100 litų.

Bendra Emitento išleistų skolos vertybinių popierių nominali vertė Registracijos dokumento pasirašymo dienai sudarė 903 647 781 litą.

- 2007 m. rugpjūčio 23 d. Lietuvos Respublikos vertybinių popierių komisija patvirtino Banko 500 000 000 litų obligacijų programos didinimą iki 700 000 000 litų, nekeičiant kitų Baziniame prospekte nustatytų sąlygų.
- įvertinusi išaugusį pelningumą ir valdomo turto kokybę, tarptautinė reitingų agentūra Fitch Ratings 2007 m. rugpjūčio 17 d. padidino individualų AB DnB NORD banko reitingą nuo „D“ iki „C/D“ ir patvirtino ilgalaikio skolinimosi įvertinimą „A“. Fitch Ratings taip pat patvirtino AB DnB NORD banko trumpalaikio skolinimosi reitingą „F1“ ir paramos reitingą „1“. Ir ilgalaikio, ir trumpalaikio skolinimosi reitingų perspektyva – stabili.

5. VERSLO APŽVALGA

5.1. PAGRINDINĖ VEIKLA

AB DnB NORD bankas yra kredito įstaiga, kuri turi licenciją verstis ir verčiasi indėlių ir kitų gražintinų lėšų priėmimu iš neprofesionalių rinkos dalyvių ir jų skolinimu bei prisiima su tuo susijusią riziką ir atsakomybę. Bankas užsiima komercinių bankų veikla (veiklos kodas pagal Ekonominės veiklos rūšių klasifikatorių – 65.12.10).

Bankas teikia šias finansines paslaugas:

- 1) indėlių ir kitų gražintinų lėšų priėmimas;
- 2) skolinimas (įskaitant hipotekines paskolas);
- 3) pinigų pervedimas;
- 4) mokėjimo kortelių ir kitų mokėjimo priemonių išleidimas ir (arba) operacijų su jomis atlikimas;
- 5) finansinė nuoma (lizingas);
- 6) finansinių laidavimų ir finansinių garantijų teikimas;
- 7) sandorių sudarymas savo ar kliento sąskaita dėl pinigų rinkos priemonių (čekių, vekselių, indėlių sertifikatų ir t.t.), užsienio valiutos, finansinių būsimųjų ir pasirinkimo sandorių, valiutos keitimo kurso nustatymo ir palūkanų normos nustatymo priemonių, viešosios apyvartos vertybinių popierių, tauriųjų metalų;
- 8) investicinės paslaugos;
- 9) finansinis tarpininkavimas (agento veikla);
- 10) pinigų tvarkymas;
- 11) informacijos bei konsultacijų kredito teikimo ir mokėjimo klausimais teikimas;
- 12) seifo kamerų nuoma;
- 13) valiutos keitimas (grynaisiais pinigais);
- 14) piniginių lėšų saugojimas ir administravimas;
- 15) įmonių konsultavimas dėl kapitalo struktūros, gamybos strategijos ir su tuo susijusių klausimų, taip pat konsultacijos ir paslaugos, susijusios su įmonių reorganizavimu, pertvarkymu ir pirkimu;
- 16) su vertybinių popierių emisijomis susijusių paslaugų teikimas;
- 17) elektroninių pinigų išleidimas ir tvarkymas;
- 18) atsiskaitymų tarp kredito įstaigų įskaitymas (kliringas);
- 19) investicinių fondų ar investicinių kintamojo kapitalo bendrovių administravimas.

5.2. PAGRINDINĖS RINKOS

Emitentas teikia paslaugas Lietuvos Respublikoje bei investicinės bankininkystės paslaugas Latvijos Respublikoje, o taip pat turi teisę teikti investicines paslaugas Estijos Respublikoje. 2007 m. vasario mėn. Bankas gavo leidimą iš Latvijos Respublikos vertybinių popierių komisijos platinti Latvijoje Banko skolos vertybinius popierius pagal 500 000 000 litų Obligacijų leidybos programą 2007 m. sausio 11 d. patvirtintą Lietuvos Respublikos vertybinių popierių komisijoje. Pagal šią programą, iki 2007 m. birželio 30 d. Bankas Latvijoje išplatino 4 susietų su akcijų ir/arba prekių indeksais obligacijų emisijas, bendrai 14.201 tūkst. litų nominaliai vertei.

2007 m. pirmo pusmečio pabaigoje Lietuvos bankų sistemą sudarė 9 bankai ir 8 užsienio bankų padaliniai: 4 skyriai ir 4 užsienio bankų atstovybės. Du Lietuvos bankai yra įsteigę 9 atstovybes užsienio valstybėse. Lietuvoje taip pat veikė 66 kredito unijos ir Lietuvos centrinė kredito unija. Visi šie ūkio subjektai tiesiogiai konkuruoja su Emitentu.

2007 m. pirmąjį pusmetį beveik visi šalies bankai (išskyrus AB Parex bankas, kuris patyrė 1,2 mln. litų nuostolio) dirbo pelningai ir gavo 547 mln. litų pelno, o tai yra 75 proc. daugiau nei 2006 m. atitinkamu laikotarpiu, kuomet Lietuvos bankų sistema buvo gavusi 313,2 mln. litų pelno

Veikiančių šalies komercinių bankų bei užsienio bankų skyrių turtas (aktyvai), 2007 m. liepos 1 d. finansinių ataskaitų duomenimis, sudarė 66,8 mlrd. litų ir per ketvirtį išaugo 6,4 proc.

Per metus trijų didžiausių bankų (AB SEB Vilniaus banko, AB banko „Hansabankas“, AB DnB NORD banko) valdoma turto rinkos dalis sumažėjo nuo 70,2 proc. iki 68,4 proc. Per metus taip pat kiek sumažėjo trijų didžiausių bankų klientams suteiktų paskolų koncentracija (nuo 74 proc. iki 72,3 proc.) rinkoje, o indėlių rinkoje atitinkamas koncentracijos rodiklis per metus beveik nepasikeitė ir sudarė 70 proc.

Bankai prioritetus ir toliau teikia lėšų investavimui vietinėje rinkoje. Bankų turtas Lietuvoje per metus padidėjo 13,6 mlrd. litų, o turtas užsienyje – 1,8 mlrd. litų.

2007 m. bankų sistemoje paskolų portfelio augimo tempai buvo mažesni, tačiau absoliučia apimtimi išlaikė augimo tendenciją. 2007 m. pirmąjį pusmetį bankų klientams suteiktų paskolų portfelis išaugo 20,2 proc. (2006 m. pirmąjį pusmetį augimas sudarė 21,6 proc.).

Bankų pelningumo augimui didžiausios įtakos turėjo bankų grynujų palūkanų pajamų išaugimas, kurį sąlygojo ir toliau sparčiai augantis bankų paskolų portfelis bei padidėjusi realioji palūkanų marža. 2007 m. pirmąjį pusmetį, palyginti su atitinkamu praėjusių metų laikotarpiu, bankai gavo 51,1 proc., daugiau grynujų palūkanų pajamų.

Plečiantis bankų teikiamų paslaugų apimtims bei didėjant įkainiams už kai kurias teikiamas paslaugas, bankai gavo daugiau grynujų paslaugų ir komisinių pajamų taip pat įtakos rezultatų pagerėjimui turėjo ir didesnės pajamos operacijų užsienio valiuta bei išvestinėmis finansinėmis priemonėmis, pajamos už nuosavybės vertybinius popierius, gauti didesni dividendai iš dukterinių įmonių.

Tarp veiksnių, neigiamai veikusių bankų pelningumą, didžiausios įtakos turėjo 34,9 proc. padidėjusios bankų operacinės išlaidos. Vis dėlto operacinių išlaidų augimo tempai buvo mažesni už bankų pajamų augimo tempus. Bankų sistemos mastu per metus gana pastebimai pagerėjo bankų efektyvumas.

Remiantis Lietuvos Banko skelbiamais pagrindiniais komercinių bankų duomenimis, 2007 m. birželio 30 d. Emitentas buvo trečias didžiausias bankas Lietuvoje pagal valdomą turtą (12.9 proc. rinkos dalies), fizinių ir juridinių asmenų indėlius (10.2 proc.), bei juridiniams ir fiziniams asmenims išduotas paskolas (15.0 proc. rinkos dalies).

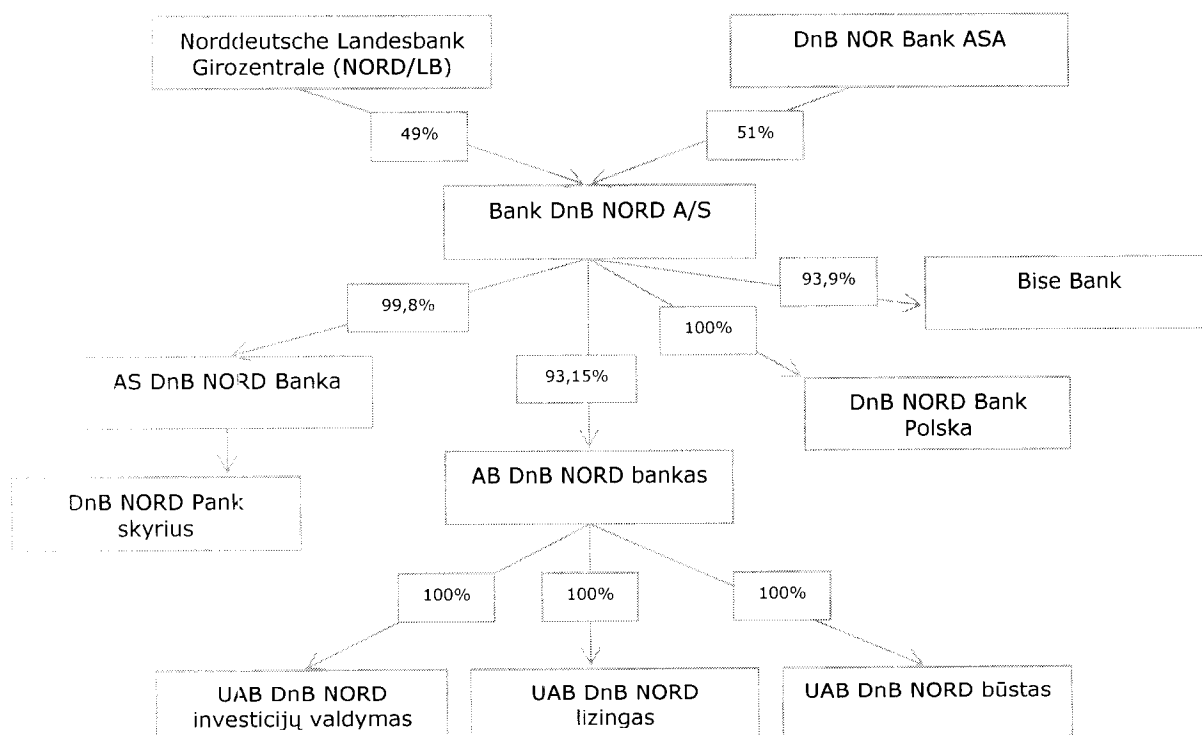
6. ORGANIZACINĖ STRUKTŪRA

Emitentas priklauso Danijoje registruoto Banko DnB NORD A/S grupei (Registracijos dokumente vadinama „DnB NORD grupė“). Be veiklos Lietuvoje DnB NORD grupė vykdo operacijas Lenkijoje, Latvijoje, Estijoje, Suomijoje ir Danijoje.

Bank DnB NORD A/S grupė buvo suformuota vykdant 2005 m. birželio mėn. sutartį tarp tuo metu didžiausio Emitento akcininko NORD/LB, valdžiusio 93.11 proc. Emitento įstatinio kapitalo, ir didžiausios Norvegijos finansinių paslaugų grupės DnB NOR. Motininio banko kapitalas yra suformuotas iš NORD/LB infrastruktūros ir klientų Lenkijoje, Latvijoje, Lietuvoje, Estijoje, Suomijoje bei Danijoje bei piniginio DnB NOR įnašo. Po kapitalo suformavimo NORD/LB dalis motiniame banke sudaro 49%, DnB NOR – 51% įstatinio kapitalo ir balsų visuotiniame akcininkų susirinkime.

Emitentui Lietuvos Respublikoje priklauso 3 dukterinės bendrovės: UAB DnB NORD investicijų valdymas, užsiimantis investicinių ir pensijų fondų valdymu, UAB DnB NORD lizingas, užsiimantis transporto priemonių lizingu ir turinti atstovybę Kaliningrado srityje, Rusijos Federacijoje, bei 2007 m. sausio 10 d. įsteigtas UAB DnB NORD būstas, užsiimantis tarpininkavimu nekilnojamojo turto rinkoje (Registracijos dokumente visos 4 bendrovės vadinamos „Grupė“). Visose bendrovėse Emitentas valdo 100 % akcijų. Išsamesnė informacija apie Banko dukterines bendroves pateikta Metinio prospekto skyriuje 35.

DnB NORD grupės ir Grupės organizacinės struktūros schema



7. INFORMACIJA APIE TENDENCIJAS

Nuo paskutinės audituotos finansinės atskaitomybės paskelbimo dienos neįvyko jokių reikšmingų neigiamų Emitento perspektyvos pokyčių.

8. PELNO PROGNOZĖS ARBA PRELIMINARUS PELNAS

Bankas nusprendė neįtraukti pelno prognozių ir/ar preliminarus pelno į Prospektą, kadangi neparengta nepriklausomų apskaitininkų ar auditorių ataskaita dėl pelno prognozių ir/ar preliminarus pelno.

9. ADMINISTRAVIMO, VALDYMO IR PRIEŽIŪROS ORGANAI

Emitento stebėtojų tarybą sudaro 8 nariai renkami 4 metų laikotarpiui:

Vardas, pavardė	Pareigos Emitento įmonėje	Darbovietės adresas	Pagrindinė veikla už Emitento ribų	Kadencijos pradžia	Kadencijos pabaiga
Sven Hertlyn	Tarybos pirmininkas	Amerikakaj, Dampfærgejev 28, Kopenhaga, Danija	Bank DnB NORD/AS, Vyriausiasis vykdančysis pareigūnas	2006-03-23	2010-03-23
Dr. Juergen Allerkamp (Jürgen Allerkamp)	Tarybos pirmininko pavaduotojas	Friedrichswall 10, Hannover, Vokietija	Norddeutsche Landesbank Girozentrale, valdybos narys	2006-03-23	2010-03-23
Viktoras Valentukevičius	Tarybos narys	AB Lietuvos dujos, Agonų g.24, Vilnius	AB Lietuvos dujos, generalinis direktorius	2006-03-23	2010-03-23
Antanas Juozas Zabulis	Tarybos narys	UAB Omnitel, Vytenio 18, Vilnius	UAB Omnitel, prezidentas	2006-03-23	2010-03-23
Torstein Hagen	Tarybos narys	Amerikakaj, Dampfærgejev 28, Kopenhaga, Danija	Bank DnB NORD/AS, Vyriausiasis kreditų pareigūnas	2006-05-12	2010-03-23
Georg Christoph Schulz	Tarybos narys	Nord/LB Friedrich-Wilhelm-Platz 38100 Braunschweig, Vokietija	Norddeutsche Landesbank Girozentrale, valdybos narys	2007-05-24	2010-03-23
Jarle Mortensen	Tarybos narys	DnB NOR Bank ASA, Postbanken, 0021 Oslas, Norvegija	DnB NOR Bank ASA Vykdančysis vice-prezidentas	2007-05-24	2010-03-23
Pal Skoe	Tarybos narys	DnB NOR Bank ASA, NO-0021 Oslas, Norvegija	DnB NOR pagrindinė buveinė Tarybos vadovas	2007-06-04	2010-03-23

Emitento valdybą sudaro 6 nariai, renkami 4 metų laikotarpiui:

Vardas, pavardė	Pareigos Emitento įmonėje	Darbovietės adresas	Pagrindinė veikla už Emitento ribų	Kadencijos pradžia	Kadencijos pabaiga
Werner Heinz Schilli	Valdybos pirmininkas-prezidentas (pradėjo eiti pareigas 2005 m. gruodžio 31 d.)	J. Basanavičiaus 26, Vilnius	Emitento veiklai nereikšminga	2006-03-23	2010-03-23
Dr. Vygintas Bubnys	Valdybos pirmininko pavaduotojas – prezidento pavaduotojas	J. Basanavičiaus 26, Vilnius	Emitento veiklai nereikšminga	2006-03-23	2010-03-23
Gundars Andžans	Valdybos narys	J. Basanavičiaus	DnB NORD Banka	2006-03-23	2010-03-23

	nuo 2005 08 01- tarnybos vadovas	26, Vilnius	(Latvija), valdybos narys		
Alditas Saulius	Valdybos narė – prezidento pavadootojas	J. Basanavičiaus 26, Vilnius	Emitento veiklai nereikšminga	2006-03-23	2010-03-23
Jekaterina Titarenko	Valdybos narys – prezidento pavadootoja nuo 2007-01-01	J. Basanavičiaus 26, Vilnius	Emitento veiklai nereikšminga	2007-01-01	2010-03-23
Sigitas Žutautas	Valdybos narė – prezidento pavadootojas nuo 2007-01-01	J. Basanavičiaus 26, Vilnius	Emitento veiklai nereikšminga	2007-01-01	2010-03-23

Emitento administracijos vadovai yra:

Vardas, pavardė	Pareigos Emitento įmonėje	Darbovietės adresas	Pagrindinė veikla už Emitento ribų
Werner Heinz Schilli	Prezidentas	J. Basanavičiaus 26, Vilnius	Emitento veiklai nereikšminga
Dr. Vygintas Bubnys	Prezidento pavadootojas	J. Basanavičiaus 26, Vilnius	Emitento veiklai nereikšminga
Alditas Saulius	Prezidento pavadootojas	J. Basanavičiaus 26, Vilnius	Emitento veiklai nereikšminga
Jekaterina Titarenko	Valdybos narys – prezidento pavadootoja nuo 2007-01- 01	J. Basanavičiaus 26, Vilnius	Emitento veiklai nereikšminga
Sigitas Žutautas	Valdybos narė – prezidento pavadootojas nuo 2007-0- 01	J. Basanavičiaus 26, Vilnius	Emitento veiklai nereikšminga

Emitento administravimo, valdymo ir priežiūros organų nariai neturi su jų pareigomis Emitentui ir jų privačiais interesais ir (arba) kitomis pareigomis susijusių interesų konfliktų.

Emitentas nėra sudaręs sandorių su minėtais asmenimis nebūdingų jo pagrindinei veiklai.

10. STAMBIEJI AKCININKAI

2007 m. birželio 30 d. Banke buvo 1000 akcininkų. Akcininkai 2007 m. birželio 30 d. turintys daugiau kaip 5 procentus įregistruoto 363 691 755 litų įstatinio kapitalo:

Akcininkas	Buveinės adresas	Įmonės rūšis	Kodas	Paprastųjų vardinių akcijų skaičius	Turima įstatinio kapitalo ir balsų dalis, proc.:	
					nuosavybės teise	su kartu veikiančiais asmenimis
Bank DnB NORD A/S	Darnpfaergevej 28, 2100 Copenhagen O	bankas	28691947	2 946 061	93,15	93,15
East Capital Asset Management	Box 1364/Kungsgatan 30 SE-111 93 Stockholm Sweden	turto valdymo įmonė	556564-5370	196 003	6,20	6,20

Įstatymai ir Emitento įstatai užtikrina kiekvieno akcininko teisę dalyvauti Emitento visuotiniame akcininkų susirinkime ir balsuoti darbotvarkėje nurodytais klausimais. Be to, Emitento veiklos atitikimą teisės aktams prižiūri Lietuvos bankas, Lietuvos Respublikos vertybinių popierių komisija ir kitos valstybės institucijos.

Emitentui nėra žinoma apie susitarimus dėl kurių vėliau gali pasikeisti Emitentą kontroliuojantis akcininkas.

11. FINANSINĖ INFORMACIJA APIE EMITENTO TURTA IR ĮSIPAREIGOJIMUS, FINANSINĘ PADĖTĮ BEI PELNĄ IR NUOSTOLIUS

11.1. ISTORINĖ FINANSINĖ INFORMACIJA

Istorinė Emitento Finansinė atskaitomybė už 2005 m. ir Finansinė atskaitomybė už 2006 m. yra parengtos pagal Tarptautinius finansinės atskaitomybės standartus (TFAS) ir patvirtintos auditorių bei visuotiniuose akcininkų susirinkimuose.

Išsamūs finansinių ataskaitų paaiškinimai yra pateikti atskiruose dokumentuose – Finansinėje atskaitomybėje už 2005 m. ir Finansinėje atskaitomybėje už 2006 m., kurios yra inkorporuotas į šį Registravimo dokumentą nuorodos būdu ir kurios yra neatsiejama šio Registravimo dokumento dalis. Su Finansine atskaitomybe už 2005 m. ir Finansine atskaitomybe už 2006 m. susipažinti ir gauti jų nemokamas kopijas galima Banko Investicinės bankininkystės departamente, J. Basanavičiaus g. 26, Vilniuje, darbo dienomis nuo 8:00 iki 16:30 (penktadieniais iki 16:30), bei Banko tinklalapyje www.dnb nord.lt. Telefonai pasiteiravimui: (8-5) 239 3516, (8-5) 239 3772.

Visa šiame Registracijos dokumente pateikta informacija, jeigu nenurodyta kitaip, yra neaudituoja.

Grupės ir Banko balansinė atskaita parengta pagal Tarptautinius finansinės atskaitomybės standartus (įvertinus TFAS pasikeitimus)

	2006 m. gruodžio 31 d.		2005 m. gruodžio 31 d.	
	Grupė	Bankas	Grupė	Bankas
TURTAS				
Pinigai ir lešos centriniuose bankuose	352 032	352 029	339 610	339 604
Gautinos sumos iš kredito įstaigų ir finansų institucijų	328 425	638 768	234 862	456 570
Prekybiniai vertybiniai popieriai	24 150	24 150	62 776	62 776
Išvestinės finansinės priemonės	32 490	32 490	2 011	2 011
Paskolos	5 818 144	5 818 144	3 749 607	3 749 607
Finansinės nuomos (lizingo) gautinos sumos	480 173	-	317 998	-
Vertybiniai popieriai skirti parduoti	536 276	530 393	258 630	257 623
Vertybiniai popieriai laikomi iki išpirkimo	-	-	143 512	143 512
Investicijos į dukterines bendroves	-	6 200	-	6 200
Nematerialusis turtas	7 096	6 806	3 915	3 778
Nekilnojamas turtas ir įranga	108 560	93 652	98 109	88 496
Atidėtųjų mokesčių turtas	660	-	8 178	8 000
Kitas turtas	47 380	7 369	37 927	10 664
Iš viso turto	7 735 386	7 510 001	5 257 135	5 128 841
ĮSIPAREIGOJIMAI				
Įsiskolinimai kredito įstaigoms ir finansų institucijoms	3 396 780	3 190 691	1 684 074	1 583 203
Išvestinės finansinės priemonės	2 479	2 479	337	337
Įsiskolinimai klientams	3 028 964	3 028 964	2 624 625	2 624 625
Išleisti skolos vertybiniai popieriai	547 338	547 338	440 814	440 814
Specialieji ir skolinimo fondai	9 890	9 890	12 659	12 659
Kiti įsipareigojimai	73 421	56 420	63 791	39 019
Pelno mokesčio įsipareigojimai	4 511	4 037	323	42
Atidėtųjų mokesčių įsipareigojimas	271	271	-	-
Subordinuotos paskolos	199 054	199 054	99 658	99 658
Iš viso įsipareigojimų	7 262 708	7 039 144	4 926 281	4 800 357
AKCININKŲ NUOSAVYBĖ				
Akcinis kapitalas	404 536	404 536	268 999	268 999
Nepaskirstytas rezultatas	63 637	61 952	60 146	57 840
Kiti rezervai	4 505	4 369	1 709	1 645
Iš viso akcininkų nuosavybės	472 678	470 857	330 854	328 484
Iš viso įsipareigojimų ir akcininkų nuosavybės	7 735 386	7 510 001	5 257 135	5 128 841

Pastaba

Konsoliduota pilno konsolidavimo metodu:

UAB "DnB NORD lizingas" – 2006.12.31, 2005.12.31 dienai.

UAB "DnB NORD investicijų valdymas" – 2006.12.31, 2005.12.31 dienai.

Grupės ir Banko pelno (nuostolių) ataskaita parengta pagal Tarptautinius finansinės atskaitomybės standartus (įvertinus TFAS pasikeitimus)

tūkst. Lt

	2006 m. gruodžio 31 d.		2005 m. gruodžio 31 d	
	Grupė	Bankas	Grupė	Bankas
Palūkanų pajamos	296 361	283 846	179 956	171 326
Palūkanų išlaidos	(135 684)	(130 031)	(68 518)	(64 179)
Grynosios palūkanų pajamos	160 677	153 815	111 438	107 147
Paslaugų ir komisinių pajamos	59 814	55 288	48 803	46 616
Paslaugų ir komisinių išlaidos	(12 820)	(12 785)	(10 558)	(10 528)
Grynosios palūkanų, paslaugų ir komisinių pajamos	207 671	196 318	149 683	143 235
Grynasis pelnas iš operacijų vertybiniais popieriais ir išvestinėmis finansinėmis priemonėmis	1 323	3 299	1 315	1 313
Grynasis pelnas iš operacijų užsienio valiuta	11 157	11 147	6 443	6 399
Paskolų vertės sumažėjimas ir kiti atidėjiniai	(9 991)	(8 607)	(3 583)	(4 011)
Kitos pajamos	4 669	4 664	9 062	8 595
Administracinės ir kitos veiklos išlaidos	(146 610)	(138 265)	(120 383)	(114 348)
Pelnas prieš apmokestinimą	68 219	68 556	42 537	41 183
Pelno mokestis	(12 535)	(12 338)	1 671	1 857
Grynasis pelnas	55 684	56 218	44 208	43 040
Grynasis pelnas, tenkantis vienai akcijai (Lt)				
- akcijai	22,15		20,25	
- vienai akcijai kartu su potencialiomis akcijomis	22,15		20,25	

Pastaba

Konsoliduota pilno konsolidavimo metodu:

UAB "DnB NORD lizingas" – 2006.12.31, 2005.12.31 dienai.

UAB "DnB NORD investicijų valdymas" – 2006.12.31, 2005.12.31 dienai

Grupės ir Banko pinigų srautų ataskaita parengta pagal Tarptautinius finansinės atskaitomybės standartus

	tūkst.Lt			
	2006 m. gruodžio 31 d.		2005 m. gruodžio 31 d.	
	Grupė	Bankas	Grupė	Bankas
Įprasta veikla				
Įplaukos (mokėjimai)				
Palūkanų įplaukos	274 367	261 587	166 788	158 864
Palūkanų mokėjimai	(87 648)	(84 009)	(49 625)	(44 774)
Susigrąžintos anksčiau nurašytos paskolos	9 511	9 511	10 632	10 632
Grynosios įplaukos iš operacijų užsienio valiuta	5 031	5 016	5 398	5 366
Grynosios įplaukos iš operacijų išdo vertybiniais popieriais	3 406	3 378	1 764	1 764
Paslaugų ir komisinių įplaukos	59 814	55 288	48 803	46 616
Paslaugų ir komisinių mokėjimai	(12 820)	(12 785)	(10 558)	(10 528)
Mokėjimai, susiję su apmokėjimu už darbą	(58 086)	(55 596)	(49 475)	(47 459)
Kiti mokėjimai	(67 085)	(64 767)	(47 093)	(46 045)
Pinigų srautai iš įprastinės veiklos prieš trumpalaikio turto bei įsipareigojimų pasikeitimą	126 490	117 623	76 634	74 436
Trumpalaikio turto (padidėjimas) sumažėjimas				
Privalomų atsargų centriniame banke sumažėjimas	-	-	51 820	51 820
Paskolų kredito ir finansų institucijoms (padidėjimas) sumažėjimas	(80 352)	(168 491)	224 367	63 194
Suteiktų paskolų (padidėjimas)	(2 079 776)	(2 079 776)	(1 287 199)	(1 287 532)
Prekybai turimų vertybinių popierių (įsigijimas)	(119 099)	(119 099)	(237 275)	(237 275)
Prekybai turimų vertybinių popierių pardavimas	147 711	147 711	314 795	314 795
Kito trumpalaikio turto (padidėjimas) sumažėjimas	(175 175)	668	(123 984)	(631)
Trumpalaikio turto pasikeitimas	(2 306 691)	(2 218 987)	(1 057 476)	(1 095 629)
Įsipareigojimų padidėjimas (sumažėjimas)				
Įsipareigojimų kredito ir finansų institucijoms padidėjimas	1 694 885	1 591 618	616 132	672 200
Indėlių padidėjimas	400 185	400 185	657 136	657 136
Kitų įsipareigojimų padidėjimas (sumažėjimas)	1 392	8 775	30 179	11 964
Įsipareigojimų pasikeitimas	2 096 462	2 000 578	1 303 447	1 341 300
Grynųjų pinigų srautai iš įprastinės veiklos prieš pelno mokestį	(83 739)	(100 786)	322 605	320 107
Sumokėtas pelno mokestis	(461)	(62)	(122)	-
Grynųjų pinigų srautai iš įprastinės veiklos po pelno mokesčio	(84 200)	(100 848)	322 483	320 107
Investicinė veikla				
Nekilnojamojo turto, įrangos ir nematerialiojo turto (įsigijimai)	(29 365)	(18 695)	(7 351)	(4 491)
Nekilnojamojo turto, įrangos ir nematerialiojo turto pardavimai	2 541	1 664	3 578	3 466
Iki išpirkimo turimų vertybinių popierių (įsigijimas)	-	-	(45 833)	(45 833)
Iki išpirkimo turimų vertybinių popierių pardavimas	-	-	11 668	11 668
Parduoti turimų vertybinių popierių (įsigijimas)	(537 708)	(507 514)	(321 656)	(324 304)
Parduoti turimų vertybinių popierių pardavimas	394 417	369 079	164 699	167 182)
Gauti dividendai	1	2 001	-	-
Gautos palūkanos	25 499	25 501	8 599	8 562
Grynųjų pinigų srautai iš investicinės veiklos	(144 615)	(127 964)	(186 296)	(183 750)
Finansinė veikla				
Nuosavų vertybinių popierių išpirkimas	(172 640)	(172 640)	-	-
Nuosavų vertybinių popierių išleidimas	254 128	254 128	43 856	43 683
Akcinio kapitalo ir emisinio skirtumo padidinimas	86 251	86 251	73 882	73 882
Gautos subordinuotos paskolos	98 405	98 405	8 632	8 632
Sumokėtos palūkanos	(20 904)	(20 904)	(13 444)	(13 446)
Grynųjų pinigų srautai iš finansinės veiklos	245 240	245 240	112 926	112 751
Pinigų ir pinigų ekvivalentų padidėjimas	16 425	16 428	249 113	249 108
Pinigai ir pinigų ekvivalentai metų pradžioje	489 590	489 584	240 477	240 476
Pinigai ir pinigų ekvivalentai gruodžio 31 d.	506 015	506 012	489 590	489 584

Grupės akcininkų nuosavybės pokyčių ataskaita

tūkst.lt.

	Įregistru otas kapitalas	Emisinis skirtumas	Nekilnoja mojo turto ir įrangos perkainoji mo rezervas	Finansin io turto perkain ojimo rezervas	Prival omas rezerv as	Nepaskirs tytas rezultatas	Iš viso
2004 m. gruodžio 31 d.	195 117	-	1 338	343	39	16 436	213 273
Grynasis parduoti turimų VP perkainojimo rezultatas po mokesčių	-	-	-	(509)	-	-	(509)
Grynasis einamųjų metų pelnas	-	-	-	-	-	44 208	44 208
Viso pajamos ir išlaidos	-	-	-	(509)	-	44 208	43 699
Akcinio kapitalo padidinimas	38 993	34 889	-	-	-	-	73 882
Pervedimai į privalomąjį rezervą	-	-	-	-	853	(853)	-
Pervedimai iš parduoto arba pilnai nudėvėto nekilnojamojo turto ir įrangos perkainojimo rezervo	-	-	(355)	-	-	355	-
2005 m. gruodžio 31 d.	234 110	34 889	983	(166)	892	60 146	330 854
Grynasis parduoti turimų VP perkainojimo rezultatas po mokesčių	-	-	-	(111)	-	-	(111)
Grynasis einamųjų metų pelnas	-	-	-	-	-	55 684	55 684
Viso pajamos ir išlaidos	-	-	-	(111)	-	55 684	55 573
Akcinio kapitalo padidinimas (didinant akcijų nominalią vertę)	49 286	-	-	-	-	(49 286)	-
Akcinio kapitalo padidinimas (išleidžiant naują paprastų vardinių akcijų emisiją)	28 340	57 911	-	-	-	-	86 251
Pervedimai į privalomą rezervą	-	-	-	-	2 983	(2 983)	-
Pervedimai iš parduoto arba pilnai nudėvėto nekilnojamojo turto ir įrangos perkainojimo rezervo	-	-	(76)	-	-	76	-
2006m. gruodžio 31 d.	311 736	92 800	907	(277)	3 875	63 637	472 678

Banko akcininkų nuosavybės pokyčių ataskaita

tūkst.Lt

	Įregistruotas kapitalas	Emisinis skirtumas	Nekilnojamojo turto ir įrangos perkainojimo rezervas	Finansinio turto perkainojimo rezervas	Privalomas rezervas	Nepaskirtas rezultatas	Iš viso
2004 m. gruodžio 31 d.	195 117	-	1 338	316	-	15 298	212 069
Grynasis parduoti turimų VP perkainojimo rezultatas po mokesčių	-	-	-	(507)	-	-	(507)
Grynasis einamųjų metų pelnas	-	-	-	-	-	43 040	43 040
Viso pajamos ir išlaidos	-	-	-	(507)	-	43 040	42 533
Akcinio kapitalo padidinimas	38 993	34 889	-	-	-	-	73 882
Pervedimai į privalomąjį rezervą	-	-	-	-	853	(853)	-
Pervedimai iš parduoto arba pilnai nudėvėto nekilnojamojo turto ir įrangos perkainojimo rezervo	-	-	(355)	-	-	355	-
2005 m. gruodžio 31 d.	234 110	34 889	983	(191)	853	57 840	328 484
Grynasis parduoti turimų VP perkainojimo rezultatas po mokesčių	-	-	-	(96)	-	-	(96)
Grynasis einamųjų metų pelnas	-	-	-	-	-	56 218	56 218
Viso pajamos ir išlaidos	-	-	-	(96)	-	56 218	56 122
Akcinio kapitalo padidinimas (didinant akcijų nominalią vertę)	49 286	-	-	-	-	(49 286)	-
Akcinio kapitalo padidinimas (išleidžiant naują paprastų vardinių akcijų emisiją)	28 340	57 911	-	-	-	-	86 251
Pervedimai į privalomą rezervą	-	-	-	-	2 986	(2 986)	-
Pervedimai iš parduoto arba pilnai nudėvėto nekilnojamojo turto ir įrangos perkainojimo rezervo	-	-	(76)	-	-	76	-
2006m. gruodžio 31 d.	311 736	92 800	907	(287)	3 749	61 952	470 857

11.2. PASKUTINĖS FINANSINĖS INFORMACIJOS SENUMAS

Paskutinė audituota finansinė informacija yra parengta 2006 m. gruodžio 31 dienai. Paskutinė tarpinė finansinė informacija parengta 2007 m. birželio 30 dienai.

11.3. TARPINĖ FINANSINĖ INFORMACIJA

Emitentas skelbia tarpines pusmetines ataskaitas, bei tarpinius pirmojo ir trečiojo ketvirčio finansinius rezultatus. Šios ataskaitos ir rezultatai auditorių nėra tikrinami.

Tarpinė buhalterinio balanso ataskaita parengta pagal Tarptautinius finansinės atskaitomybės standartus

tūkst.Lt.

	2007.06.30		2006.12.31		2006.06.30	
	Grupė	Bankas	Grupė	Bankas	Grupė	Bankas
TURTAS						
Pinigai ir lėšos centriniuose bankuose	327 974	327 972	352 032	352 029	329 801	329 801
Gautinos sumos iš kredito įstaigų ir finansų institucijų	504 658	563 889	328 425	638 768	400 478	688 760
Prekybiniai vertybiniai popieriai	7 581	7 581	24 150	24 150	45 516	45 516
Išvestinės finansinės priemonės	58 315	58 315	32 490	32 490	8 689	8 689
Paskolos	6 953 345	6 953 345	5 818 144	5 818 144	4 841 669	4 841 669
Finansinės nuomos (lizingo) gautinos sumos	541 384	-	480 173	-	423 191	-
Vertybiniai popieriai skirti parduoti	601 741	600 581	536 276	530 393	348 466	344 664
Investicijos į dukterines bendroves	-	7 200	-	6 200	-	6 200
Nematerialusis turtas	7 340	6 693	7 096	6 806	5 987	5 853
Nekilnojamas turtas ir įranga	112 099	93 084	108 560	93 652	100 426	86 490
Atidėtųjų mokesčių turtas	531	-	660	-	2 004	1 792
Kitas turtas	95 689	13 590	47 380	7 369	71 492	19 345
Iš viso turto	9 210 657	8 632 250	7 735 386	7 510 001	6 577 719	6 378 779
ĮSIPAREIGOJIMAI						
Įsiskolinimai kredito įstaigoms ir finansų institucijoms	3 561 940	3 008 727	3 396 780	3 190 691	2 450 996	2 280 181
Išvestinės finansinės priemonės	15 761	15 761	2 479	2 479	201	201
Įsiskolinimai klientams	3 791 364	3 791 524	3 028 964	3 028 964	2 922 382	2 922 382
Išleisti skolos vertybiniai popieriai	858 732	858 732	547 338	547 338	612 979	612 979
Specialieji ir skolinimo fondai	8 589	8 589	9 890	9 890	9 676	9 676
Kiti įsipareigojimai	71 801	47 855	73 421	56 420	64 329	36 950
Pelno mokesčio įsipareigojimai	14 297	13 737	4 511	4 037	337	-
Atidėtųjų mokesčių įsipareigojimas	588	588	271	271	-	-
Subordinuotos paskolos	199 269	199 269	199 054	199 054	155 252	155 252
Iš viso įsipareigojimų	8 522 341	7 944 782	7 262 708	7 039 144	6 216 152	6 017 621
AKCININKŲ NUOSAVYBĖ						
Akcinis kapitalas	569 439	569 439	404 536	404 536	318 285	318 285
Nepaskirstytas rezultatas	110 914	110 257	63 637	61 952	44 225	43 938
Kiti rezervai	7 963	7 772	4 505	4 369	(943)	(1 065)
Iš viso akcininkų nuosavybės	688 316	687 468	472 678	470 857	361 567	361 158
Iš viso įsipareigojimų ir akcininkų nuosavybės	9 210 657	8 632 250	7 735 386	7 510 001	6 577 719	6 378 779

Pastaba

Konsoliduota pilno konsolidavimo metodu:

UAB "DnB NORD lizingas" – 2007.06.30, 2006.12.31, 2006.06.30 dienai.

UAB "DnB NORD investicijų valdymas" – 2007.06.30, 2006.12.31, 2006.06.30 dienai.

UAB „DnB NORD būstas“ – 2007.06.30 (dukterinė įmonė įsteigta 2007 sausio mėn.)

Tarpinė pelno (nuostolio) ataskaita parengta pagal Tarptautinius finansinės atskaitomybės standartus

tūkst.Lt.

	2007 m. I pusmetis		2006 m. I pusmetis	
	Grupė	Bankas	Grupė	Bankas
Palūkanų pajamos	219 972	205 425	127 344	122 398
Palūkanų išlaidos	(109 250)	(99 439)	(54 227)	(52 131)
Grynosios palūkanų pajamos	110 722	105 986	73 117	70 267
Paslaugų ir komisinių pajamos	34 263	32 652	27 989	26 217
Paslaugų ir komisinių išlaidos	(7 643)	(7 547)	(6 383)	(6 214)
Grynosios palūkanų, paslaugų ir komisinių pajamos	137 342	131 091	94 723	90 270
Grynasis pelnas iš operacijų vertybiniais popieriais ir išvestinėmis finansinėmis priemonėmis	4 132	5 417	2 740	4 732
Grynasis pelnas iš operacijų užsienio valiuta	5 509	5 518	6 546	6 540
Paskolų vertės sumažėjimas ir kiti atidėjiniai	1 188	1 459	(729)	254
Kitos pajamos	5 738	5 509	2 877	2 858
Administracinės ir kitos veiklos išlaidos	(93 391)	(87 733)	(64 446)	(61 177)
Pelnas prieš apmokestinimą	60 518	61 261	41 711	43 477
Pelno mokestis	(10 116)	(9 900)	(5 439)	(5 273)
Grynasis pelnas	50 402	51 361	36 272	38 204
Grynasis pelnas, tenkantis vienai akcijai (Lt)				
- akcijai	18,09		14,72	
- vienai akcijai kartu su potencialiomis akcijomis	18,09		14,72	

Pastaba

Konsoliduota pilno konsolidavimo metodu:

UAB "DnB NORD lizingas" – 2007.06.30, 2006.06.30 dienai.

UAB "DnB NORD investicijų valdymas" – 2007.06.30, 2006.06.30 dienai.

UAB „DnB NORD būstas“ – 2007.06.30 (dukterinė įmonė įsteigta 2007 sausio mėn.)

Tarpinė Grupės akcininkų nuosavybės pokyčių ataskaita

tūkst.Lt.

	Įregistruotas kapitalas	Emisinis skirtumas	Nekilnojamo turto ir įrangos perkainojimo rezervas	Finansinio turto perkainojimo rezervas	Privaloma s rezervas	Nepaskirstyta s rezultatas	Iš viso
2006m. birželio 30 d.	283 396	34 889	907	(5 725)	3 875	44 225	361 567
Grynasis parduoti turimų VP perkainojimo rezultatas	-	-	-	5 448	-	-	5 448
Grynasis pelnas per laikotarpį	-	-	-	-	-	19 412	19 412
Viso pajamos ir išlaidos	-	-	-	5 448	-	19 412	24 860
Įregistruoto kapitalo padidinimas (išleidžiant naują paprastų vardinių akcijų emisiją)	28 340	57 911	-	-	-	-	86 251
2006m. gruodžio 31 d.	311 736	92 800	907	(277)	3 875	63 637	472 678
Grynasis parduoti turimų VP perkainojimo rezultatas	-	-	-	333	-	-	333
Grynasis pelnas per laikotarpį	-	-	-	-	-	50 402	50 402
Viso pajamos ir išlaidos	-	-	-	333	-	50 402	50 735
Įregistruoto kapitalo padidinimas (išleidžiant naują paprastų vardinių akcijų emisiją)	51 956	112 947	-	-	-	-	164 903
Pervedimai į privalomą rezervą	-	-	-	-	3 169	(3 169)	-
Pervedimai iš parduoto arba pilnai nudėvėto nekilnojamo turto ir įrangos perkainojimo rezervo	-	-	(44)	-	-	44	-
2007. birželio 30 d.	363 692	205 747	863	56	7 044	110 917	688 316

Tarpinė Banko akcininkų nuosavybės pokyčių ataskaita

tūkst.Lt.

	Įregistruotas kapitalas	Emisinis skirtumas	Nekilnojamą turto ir įrangos perkainojimo rezervas	Finansinio turto perkainojimo rezervas	Privalomas rezervas	Nepaskirstytas rezultatas	Iš viso
2006m. birželio 30 d.	283 396	34 889	907	(5 721)	3 749	43 938	361 158
Grynasis parduoti turimų VP perkainojimo rezultatas	-	-	-	5 434	-	-	5 434
Grynasis pelnas per laikotarpį	-	-	-	-	-	18 014	18 014
Viso pajamos ir išlaidos	-	-	-	5 434	-	18 014	23 448
Įregistruoto kapitalo padidinimas (išleidžiant naują paprastų vardinių akcijų emisiją)	28 340	57 911	-	-	-	-	86 251
2006m. gruodžio 31 d.	311 736	92 800	907	(287)	3749	61 952	470 857
Grynasis parduoti turimų VP perkainojimo rezultatas	-	-	-	347	-	-	347
Grynasis pelnas per laikotarpį	-	-	-	-	-	51 361	51 361
Viso pajamos ir išlaidos	-	-	-	347	-	51 361	51 708
Įregistruoto kapitalo padidinimas (išleidžiant naują paprastų vardinių akcijų emisiją)	51 956	112 947	-	-	-	-	164 903
Pervedimai į privalomą rezervą	-	-	-	-	3 100	3 100	-
Pervedimai iš parduoto arba pilnai nudėvėto nekilnojamo turto ir įrangos perkainojimo rezervo	-	-	(44)	-	-	44	-
2007m. birželio 30 d.	363 692	205 747	863	60	6 849	110 257	687 468

Tarpinė pinigų srautų ataskaita parengta pagal Tarptautinius finansinės atskaitomybės standartus

tūkst.Lt.

	2007 m. I pusmetis		2006 m. I pusmetis	
	Grupė	Bankas	Grupė	Bankas
Įprasta veikla				
Įplaukos (mokėjimai)				
Palūkanų įplaukos	203 600	190 018	113 332	107 990
Palūkanų mokėjimai	(73 158)	(69 450)	(26 907)	(22 137)
Susigrąžintos anksčiau nurašytos paskolos	2 148	2 148	7 896	7 896
Grynosios įplaukos iš operacijų užsienio valiuta	3 102	3 111	1 254	1 237
Grynosios įplaukos iš operacijų išdo			5 165	5 157
vertybiniais popieriais	1 994	1 969		
Paslaugų ir komisinių įplaukos	34 263	32 652	27 989	26 217
Paslaugų ir komisinių mokėjimai	(7 643)	(7 547)	(6 383)	(6 214)
Mokėjimai, susiję su apmokėjimu už darbą	(33 747)	(31 957)	(28 306)	(27 194)
Kiti mokėjimai	(37 572)	(35 783)	(27 689)	(26 891)
Pinigų srautai iš įprastinės veiklos prieš trumpalaikio turto bei įsipareigojimų pasikeitimą	92 987	85 161	66 351	66 061
Trumpalaikio turto (padidėjimas) sumažėjimas:				
Privalomų atsargų centriname banke sumažėjimas (padidėjimas)	-	-	-	-
Paskolų kredito ir finansų institucijoms (padidėjimas) sumažėjimas	(109 139)	141 012	(85 597)	(151 931)
Suteiktų paskolų (padidėjimas)	(1 131 015)	(1 131 015)	(1 096 426)	(1 096 426)
Prekybai turimų vertybinių popierių (įsigijimas)	(15 414)	(15 414)	(44 811)	(44 811)
Prekybai turimų vertybinių popierių pardavimas	31 800	31 800	54 666	54 666
Kito trumpalaikio turto (padidėjimas)	(102 782)	(67)	(139 599)	(8 868)
Trumpalaikio turto pasikeitimas	(1 326 550)	(973 684)	(1 311 767)	(1 247 370)
Įsipareigojimų padidėjimas (sumažėjimas)				
Įsipareigojimų kredito ir finansų institucijoms padidėjimas	158 058	(183 131)	757 207	687 873
Indėlių padidėjimas	758 432	758 592	293 871	293 871
Kitų įsipareigojimų padidėjimas (sumažėjimas)	(21 780)	(28 929)	(8 954)	(11 654)
Įsipareigojimų pasikeitimas	894 710	546 532	1 042 124	970 090
Grynieji pinigų srautai iš įprastinės veiklos prieš pelno mokestį	(338 853)	(341 991)	(203 292)	(211 219)
Sumokėtas pelno mokestis	(3 925)	(3 640)	-	-
Grynieji pinigų srautai iš įprastinės veiklos po pelno mokesčio	(342 778)	(345 631)	(203 292)	(211 219)
Investicinė veikla				
Nekilnojamo turto ir įrangos ir nematerialiojo turto (įsigijimai)	(13 966)	(4 806)	(8 139)	(4 855)
Nekilnojamo turto ir įrangos ir nematerialiojo turto pardavimai	1 948	69	1 992	1 838
Parduoti turimų, vertybinių popierių (įsigijimas)	(121 786)	(122 786)	(293 843)	(282 714)
Parduoti turimų, vertybinių popierių pardavimas	57 085	52 377	332 630	324 301
Gauti dividendai	1	1 311	-	2 000
Gautos palūkanos	10 360	10 331	14 519	14 522
Grynieji pinigų srautai iš investicinės veiklos	(66 358)	(63 504)	47 159	55 092
Finansinė veikla				
Nuosavų vertybinių popierių išpirkimas	(119 274)	(119 274)	-	-
Nuosavų vertybinių popierių išleidimas	418 516	418 516	171 725	171 725
Akcinis kapitalas	164 903	164 903	-	-
Subordinuotos paskolos	-	-	54 310	54 310
Sumokėtos palūkanos	(12 123)	(12 123)	(8 772)	(8 772)
Grynieji pinigų srautai iš finansinės veiklos	452 022	452 022	217 263	217 263
Pinigų ir pinigų ekvivalentų padidėjimas (sumažėjimas)	42 886	42 887	61 130	61 136
Pinigai ir pinigų ekvivalentai metų pradžioje	506 015	506 012	489 590	489 584
Pinigai ir pinigų ekvivalentai birželio 30 d.	548 901	548 899	550 720	550 720

Papildoma informacija susijusi su tarpinėmis finansinėmis ataskaitomis yra pateikta Emitento tarpinėje sutrumpintoje finansinėje informacijoje, kuri viešai paskelbta kartu su Tarpiniu pranešimu, inkorporuotu į Registracijos dokumentą nuorodos būdu.

11.4. TEISINIAI IR ARBITRAŽO PROCESAI

Per pastarųjų 12 mėnesių laikotarpį nebuvo vyriausybinių, teisinių ar arbitražo procesų (įskaitant bet kuriuos Emitentui žinomus nebaigtus nagrinėti arba būtinus nagrinėti procesus), kurie daro arba neseniai padarė didelį poveikį Emitento ir (arba) Grupės finansinei padėčiai arba pelningumui.

11.5. REIŠMINGI EMITENTO FINANSINĖS PADĖTIES POKYČIAI

Didelių Emitento Grupės finansinės ir verslo padėties pokyčių po paskutinio paskelbto finansinio laikotarpio – 2007 m. pirmojo pusmečio ataskaitos, nebuvo. Esminiai (pagrindiniai) įvykiai nuo 2007 m. birželio 30 d. yra atskleisti šio Registracijos dokumento skyriuje 4.

12. SVARBIAUSIOS SUTARTYS

Per paskutinius metus iki Registracijos dokumento patvirtinimo, Bankas ar jo Grupės narys nėra sudaręs reikšmingų sutarčių, išskyrus sudarytą plėtojant verslą įprasta tvarka, pagal kurias bet kuris Emitento Grupės narys prisiėmė įsipareigojimų ar įgijo teisių, darančių didelį poveikį Emitento galimybėms įvykdyti su išleidžiamais vertybiniais popieriais susijusius įsipareigojimus investuotojams.

13. TREČIOSIOS ŠALIES INFORMACIJA IR EKSPERTŲ ATASKAITA BEI BET KURIŲ INTERESŲ PAREIŠKIMAS

Į šį Registracijos dokumentą nėra įtraukta jokių eksperto teisėmis veikiančių asmenų pareiškimų ar ataskaitų, išskyrus auditoriaus išvadas pateikiamas Finansinėje atskaitomybėje už 2005 m. ir Finansinėje atskaitomybėje už 2006 m. Finansinė atskaitomybė už 2005 m. ir Finansinė atskaitomybė už 2006 m. yra inkorporuotos į šį Registracijos dokumentą nuorodos būdu ir yra neatsiejamos šio Registracijos dokumento dalys. Informacija apie auditorius atlikusius nepriklausomą auditą už 2005 m. ir 2006 m. pateikiama šio Registracijos dokumento 2 skyriuje.

Šio Registracijos dokumento 5.2 skyriuje pateikiama informacija apie Emitento rinkos dalį remiasi Lietuvos banko duomenimis. Emitento turimomis žiniomis ir tiek, kiek jis galėjo nustatyti iš Lietuvos banko paskelbtos informacijos, nebuvo praleista jokių faktų, dėl kurių perkeltoji informacija taptų netiksli ar klaidinanti.

14. VIEŠIEJI DOKUMENTAI

Per visą šio Registracijos dokumento galiojimo laikotarpį (t.y. per metus nuo šio dokumento patvirtinimo Lietuvos Respublikos vertybinių popierių komisijoje datos, nurodytos šio dokumento tituliname lape) potencialūs investuotojai gali susipažinti su šiais dokumentais ir gauti jų nemokamą kopiją:

- Emitento įstatais;
- visais dokumentais, kurių bet kuri dalis įtraukta nuorodos būdu į šį Registracijos dokumentą (šių dokumentų sąrašas pateikiamas šio Registracijos dokumento 3 puslapyje).

Su šiais dokumentais susipažinti bei gauti nemokamas jų kopijas galima Banko Investicinės bankininkystės departamente, J. Basanavičiaus g. 26, Vilniuje, darbo dienomis nuo 8.00 val. iki 16:30 (penktadieniais iki 15:30), bei Banko interneto tinklalapyje www.dnbNord.lt. Telefonai pasiteiravimui: (8-5) 239 3516, (8-5) 239 3772.