

Lietuvos Respublikos  
Vertybinių Popierių Komisijai  
Konstitucijos pr. 23  
LT-08105 Vilnius

2007-08-31 Nr. 211005 / 21580

## ATSAKINGŲ ASMENŲ PATVIRTINIMAS

Vadovaudamiesi Lietuvos Respublikos vertybinių popierių įstatymo 22 straipsniu ir Lietuvos Respublikos Vertybinių Popierių Komisijos patvirtintomis periodinės ir papildomos informacijos rengimo ir pateikimo taisyklėmis, mes, AB „Mažeikių nafta“ generalinis direktorius Marek Mroczkowski ir vyriausioji finansininkė Vita Petrošienė, patvirtiname, kad mūsų žiniomis, pridedama auditorių netikrinta AB „Mažeikių nafta“ sutrumpinta konsoliduota tarpinė finansinė informacija už 2007 m. birželio 30 d. pasibaigusį šešių mėnesių laikotarpį, sudaryta pagal Europos Sąjungoje priimtus Tarptautinės finansinės atskaitomybės standartus, atitinka tikrovę ir teisingai parodo AB „Mažeikių nafta“ bendrą konsoliduotų įmonių grupės turta, įsipareigojimus, finansinę būklę, pelną arba nuostolius, bei pridedamame AB „Mažeikių nafta“ 2007 m. šešių mėnesių tarpiniame konsoliduotame pranešime pateikta informacija atitinka tikrovę, joje teisingai nurodyta AB „Mažeikių nafta“ grupės plėtos ir veiklos apžvalga.

### PRIDEDAMA:

1. AB „Mažeikių nafta“ sutrumpinta konsoliduota tarpinė finansinė informacija už 2007 m. birželio 30 d. pasibaigusį šešių mėnesių laikotarpį, 27 lapai;
2. AB „Mažeikių nafta“ 2007 m. šešių mėnesių tarpinis konsoliduotas pranešimas, 17 lapų.

Generalinis direktorius



Marek Mroczkowski

Vyriausioji finansininkė



Vita Petrošienė

2007-08-30

Darius Žilinskas, tel. (8~443) 92442, faksas (8~443) 92507, el. paštas [darius.zilinskas@nafta.lt](mailto:darius.zilinskas@nafta.lt)

**AB “MAŽEIKIŲ NAFTA“  
2007 M. ŠEŠIŲ MĖNESIŲ TARPINIS  
KONSOLIDUOTAS PRANEŠIMAS**

Parengtas pagal Lietuvos Respublikos vertybinių popierių komisijos periodinės ir papildomos informacijos rengimo ir pateikimo taisykles

**TURINYS**

<b>1. ATASKAITINIS LAIKOTARPIS, UŽ KURĮ PARENGTAS PRANEŠIMAS .....</b>	<b>3</b>
<b>2. EMITENTAS IR JO KONTAKTINIAI DUOMENYS .....</b>	<b>3</b>
<b>3. EMITENTO PAGRINDINĖS VEIKLOS POBŪDIS .....</b>	<b>3</b>
<b>4. INFORMACIJA APIE SUTARTIS SU VERTYBINIŲ POPIERIŲ VIEŠOSIOS APYVARTOS TARPININKAIS .....</b>	<b>3</b>
<b>5. DUOMENYS APIE PREKYBĄ EMITENTO VERTYBINIAIS POPIERIAIS REGULIUOJAMOSE RINKOSE .....</b>	<b>3</b>
<b>6. ĮMONIŲ GRUPĘ SUDARANČIOS BENDROVĖS IR JŲ KONTAKTINIAI DUOMENYS.....</b>	<b>4</b>
<b>7. INFORMACIJA APIE ĮMONIŲ GRUPĖS VEIKLOS REZULTATUS.....</b>	<b>4</b>
<b>8. SVARBŪS ATASKAITINIO LAIKOTARPIO ĮVYKIAI .....</b>	<b>9</b>
<b>9. EMITENTO VEIKLOS PLANAI IR PROGNOZĖS .....</b>	<b>9</b>
<b>13. DARBUOTOJAI .....</b>	<b>11</b>
<b>14. EMITENTO ĮSTATŲ PAKEITIMO TVARKA .....</b>	<b>11</b>
<b>15. EMITENTO ORGANAI.....</b>	<b>11</b>
<b>16. INFORMACIJA APIE VALDYMO KODEKSO LAIKYMASI.....</b>	<b>17</b>

## 1. Ataskaitinis laikotarpis, už kurį parengtas pranešimas

Šešių mėnesių laikotarpis, pasibaigęs 2007 m. birželio 30 d..

## 2. Emitentas ir jo kontaktiniai duomenys

Emitento pavadinimas	akcinė bendrovė „MAŽEIKIŲ NAFTA“
Teisinė forma	akcinė bendrovė
Įregistravimo data ir vieta	1991m. sausio 24 d. Mažeikių rajono valdyba
Įmonės kodas	166451720
Buveinės adresas	Juodeikiai, LT 89467 Mažeikių raj., Lietuva
Telefonas	8 (443) 9 21 21
Faksas	8 (443) 9 25 25
Elektroninio pašto adresas	post@nafta.lt
Interneto svetainės adresas	www.nafta.lt

## 3. Emitento pagrindinės veiklos pobūdis

AB „Mažeikių nafta“ (toliau- Bendrovė) yra naftos perdirbimo įmonė, užsiimanti kietojo, skystojo, dujinio kuro ir panašių produktų didmenine prekyba bei transportavimu keliais, geležinkeliu bei vamzdynais.

## 4. Informacija apie sutartis su vertybinių popierių viešosios apyvartos tarpininkais

2003 m. gruodžio mėn. AB „Mažeikių nafta“ ir Vilniaus banko verslo operacijų ir VP apskaitos departamentas (Gedimino pr. 12, 01103 Vilnius) pasirašė emitento aptarnavimo sutartį, pagal kurią Bankas perėmė ir tvarko Bendrovės vertybinių popierių apskaitą.

## 5. Duomenys apie prekybą emitento vertybiniais popieriais reguliuojamose rinkose

AB „Mažeikių nafta“ vertybiniai popieriai 1996 m. vasario 6 d. įtraukti į Vilniaus vertybinių popierių biržos sąrašus.

Emisijos duomenys:

ISIN kodas	LT0000115552
Trumpinys	MNF1L
Sąrašas	BALTIC SECONDARY LIST
Nominali vertė	1,00 LTL
Emisijos dydis (vnt.)	708.821.122
Viešai apyvartai išleistų akcijų skaičius	708.821.122
Listingavimo pradžios data	1996-02-06

2007 m. birželio 30 d. Baltijos Papildomajame prekybos sąraše buvo 708.821.122 vieno lito nominalios vertės AB „Mažeikių nafta“ paprastųjų vardinių akcijų (VP CD kodas LT000011555 2), kurių bendra nominali vertė sudaro 708.821.122,00 litų.

Kitose biržose Bendrovės vertybiniais popieriais neprekiuojama.

## 6. Įmonių grupę sudarančios bendrovės ir jų kontaktiniai duomenys

Įmonės pavadinimas, įmonės kodas	Įregistravimo data	Veiklos pobūdis	AB „Mažeikių nafta“ nuosavybės teise priklausančių akcijų suteikiamų balsų procentas	Buveinės adresas	Telefono, fakso numeriai, el.pašto adresai, interneto svetainės adresai
<b>Dukterinės įmonės</b>					
UAB „Mažeikių naftos“ prekybos namai, 126237146	2003-06-03	Bendrovės prekybos agentas Lietuvoje	100	Jasinskio g. 16a, Vilnius	Tel. (8~5) 252 64 50 Faks. (8~5) 252 64 52 El.paštas: prekybos.namai@nafta.lt www.mnpn.lt
SIA "Mažeikū Nafta" tirdzniecības nams (Latvija), 40003637994	2003-07-17	Didmeninė prekyba perdirbtais naftos produktais Latvijoje	Valdoma netiesiogiai (100 proc. akcijų priklauso UAB „Mažeikių naftos“ prekybos namai)	Bauskas 58A, Rīga, LV-1004, Latvia	Tel. +371 7103300 Faks. +371 7103303 El.paštas: info@mnth.lv
Osäihing Mazeikiu Nafta Trading House(Estija), 10960209	2003-07-31	Didmeninė prekyba perdirbtais naftos produktais Estijoje	Valdoma netiesiogiai (100 proc. akcijų priklauso UAB „Mažeikių naftos“ prekybos namai)	Ahtri 6, 10151 Tallinn, Estonia	Tel. +372 6529800 Faks. +372 6529801 El.paštas: info@mnth.ee
"Mazeikiu Nafta Trading House" Spółka z ograniczoną odpowiedzialnością (Lenkija), 015564030	2003-10-03	Didmeninė prekyba perdirbtais naftos produktais Lenkijoje	Valdoma netiesiogiai (100 proc. akcijų priklauso UAB „Mažeikių naftos“ prekybos namai)	Ul. Bitwy Warszawskiej 1920r 7, 02-366, Warszawa, Poland	Tel. +48 22 456 15 40 Faks. +48 22456 1549 El.paštas: info@mnth.pl
AB „Ventus-Nafta“, 166920025	1997-12-24	Mažmeninė prekyba perdirbtais naftos produktais	98,59	J. Jasinskio g. 16B, Vilnius	Tel. (8~5) 254 68 10 Faks. (8~5) 254 68 11 El.paštas: info@ventus.lt www.ventus.lt
Likviduojama UAB „Uotas“, 166578511	1992-07-21	Veiklos nevykdo	100	Skudo g. 14, Mažeikiai	Tel. (8~443) 35486
Likviduojama UAB „Juodeikių nafta“, 166688363	1993-11-23	Veiklos nevykdo	100	Juodeikiai, Mažeikių r.	Tel. (8~443) 92242
<b>Asocijuotos įmonės</b>					
Lietuvos ir Prancūzijos UAB „Naftelf“, 110765252	1997-02-05	Prekyba aviaciniu kuru	34	Šeimyniškių g. 22, Vilnius	Tel. (8~5) 272 27 67 Faks. (8~5) 272 23 72 El.paštas: naftelf@naftelf.lt

## 7. Informacija apie įmonių grupės veiklos rezultatus

AB „Mažeikių nafta“ grupės neauditotas konsoliduotas grynasis nuostolis už 2007 metų I-ąjį pusmetį pagal Tarptautinius finansinės atskaitomybės standartus (TFAS) yra 18,3 mln. USD (50,6 mln. Lt). 2006 metų I-ąjį pusmetį grupė buvo uždirbusi 132,9 mln. USD (371,3 mln. Lt) konsoliduotą grynąjį pelną. AB „Mažeikių nafta“ 2007 m. II-ąjį ketvirtį uždirbo 32,9 mln. USD

(84,38 mln. Lt) grynojo pelno ir lyginant su pirmuoju šių metų ketvirčiu, grynąjį nuostolį sumažino daugiau kaip per pusę.

Per 2007 metų I-ąjį pusmetį gauta 1 557 mln. USD (4 032 mln. Lt) pajamų, 36 proc. mažiau nei 2006 m. I-ąjį pusmetį, tačiau pardavimų pajamos 2007 metų II-ąjį ketvirtį, palyginus su pirmuoju šių metų ketvirčiu, padidėjo nuo 599 mln. USD (1.579 mln. Lt) iki beveik 958 mln. USD (2.453 mln. Lt).

Pagrindinė priežastis, kuri ženkliai įtakoją AB „Mažeikių nafta“ veiklos rezultatus, buvo gaisras, įvykęs 2006 m. spalio mėnesį. Jo metu buvo prarasti vakuuminės distiliacijos įrenginio pajėgumai, todėl 2007 m. I pusmetį buvo perdirbta 46 procentais mažiau naftos lyginant su 2006 m. tuo pačiu laikotarpiu. Siekiant minimizuoti gaisro įtaką 2007 m. vasario mėnesį AB „Mažeikių nafta“ paleido atnaujintą vakuuminės distiliacijos įrenginį, esantį bitumo ir sieros gamybos komplekse, kurio pajėgumas siekia apie 50 procentų gaisro sugadinto įrenginio našumo. Taip pat, kovo pabaigoje suremontavus visbrekingo įrenginį buvo pagerintos šviesių naftos produktų išėigos, bei tai leido 2007 m. II-ąjį ketvirtį padidinti perdirbtos visos žaliavos kiekį, kuris siekė 1.854,8 tūkst. tonų, lyginant su 2007 m. I-ąjį ketvirtį perdirbtu kiekiu -1.324,3 tūkst. tonų.

Regioninėse rinkose 2007 m. I pusmetį AB „Mažeikių nafta“ grupė pardavė 1,766 mln. t., Pardavimų apimtys regioninėse rinkose sumažėjo 1,4 proc, lyginant su 2006 m. tuo pačiu laikotarpiu. Benzino paklausa ir pardavimai regioninėse rinkose padidėjo apie 30 proc. ir sudarė 611 tūkst. t arba 147 tūkst. t daugiau nei praėjusių metų lyginamuoju laikotarpiu. Reaktyvinio kuro Jet parduota 86 tūkst. t arba 13 tūkst. t daugiau. Dyzelino suvartojimo ir pardavimų pokytis labai nežymus. Mazuto, bitumo ir suskystintų dujų pardavimai mažesni ir sudarė atitinkamai 13 tūkst. t, 42 tūkst. t, 171 tūkst. t. Pastarųjų produktų mažesni pardavimai susiję su gamybos apribojimais dirbant nepilna technologine schema po gaisro.

2007 m. I pusmetį naftos produktų pardavimo apimtys jūra į Vakarų Europą ir JAV rinkas sudarė 1,073 mln. t. Pardavimo apimtys sumažėjo 60,2 proc. arba 1,619 mln. t lyginant su 2006 m. I pusmečiu. Dėl sumažėjusio įmonės perdirbimo pajėgumų, benzinų parduota 261 tūkst. t arba 642 tūkst. t mažiau, dyzelino 132 tūkst. t arba 533 tūkst. t mažiau, mazuto 680 tūkst. t arba 170 tūkst. t mažiau. Reaktyvinio kuro Jet parduota nebuvo, kai tuo tarpu 2006 m. I pusmetį pardavimai sudarė 275 tūkst. t.

7.1. lentelė. Pagrindiniai „Mažeikių nafta“ įmonių grupės veiklos rodikliai:

Rodiklis	2007 m. I pusmetis	2006 m. I pusmetis
Pajamos (tūkst..Lt)	4 032 063	6 826 542
EBITDA	(32 589)	437 724
EBITDA marža, %	(0.8)	6.4
Veiklos pelnas, tūkst.Lt	(34 716)	435 566
Veiklos pelno marža, %	(0.9)	6.4
Pelnas(nuostolis), neatskaičius pelno mokesčio (tūkst.Lt)	(51 787)	438 188

Grynasis pelnas (nuostolis), tūkst.Lt	(50 605)	371 297
Grynojo pelno (nuostolio) marža, %	(1.3)	5.4
Grynasis pelnas (nuostolis) akcijai (litas)	(0.07)	0.52
Vidutinis akcijų skaičius, vnt.	708 821 122	707 454 130

7.2 lentelė. AB „Mažeikių nafta“ perdirbimo, perkrovimo ir transportavimo apimtys:

Rodiklis	2007 m. I pusmetis	2006 m. I pusmetis
Perdirbimo apimtys, tūst. t	3 179	4 709
Transportavimo apimtys, tūkst. t	3 476	10 438
Perkrovimo apimtys, tūkst. t	-	2 527

Perdirbimo įmonės 32.5 % mažesnes apimtis lėmė 2006 m. spalio 12 d. gaisro padariniai. Po gaisro, iki atstatymo plano pirmojo etapo užbaigimo 2007 vasarį, naftos perdirbimo gamykla galėjo dirbti apytiksliai puse savo pajėgumo. Atstatymo plano pirmasis etapas buvo užbaigtas 2007 m. vasarį, kuomet pradėjo veikti atnaujintas bitumo gamybos įrenginio vakuuminės rektifikacijos blokas, kurio naudojimas anksčiau buvo užkonservuotas. Atnaujintas įrenginys gali perdirbti apytiksliai 50 proc. gaisro apgadinto įrenginio perdirbamo kiekio.

Iki žalios naftos tiekimo vamzdynais iš Rusijos sustabdymo 2006 m. liepos mėn. Naftotiekis transportavo žalią naftą į naftos perdirbimo gamyklą ir naftos terminalą Būtingėje bei dyzeliną į terminalą Ventspilyje (Latvija). Nuo 2006 m. rugpjūčio mėn. transportuoja tik dyzeliną į terminalą Ventspilyje. Žalios naftos tiekimo nutraukimas Družbos vamzdynu lėmė mažesnes transportavimo apimtis Biržų naftotiekiu, lyginant su ankstesniais metais sumažėjo 66.7 proc. ir siekė 3.5 mln. t. Dyzelino transportavimo apimtys į Ventspilį padidėjo 22,0 proc .

Naftos perkrovimo eksportas per Būtingės terminalą buvo nutrauktas 2006 m. liepos mėn., kai įmonė pradėjo žaliavinės naftos importą. 2007 m. I-ąjį pusmetį per Būtingės terminalą importuota 2.3 mln.t naftos.

AB „Mažeikių nafta“ veikla yra susijusi su užsienio rinkomis, todėl susiduriama su reikšminga naftos perdirbėjų maržos, prekių kainos, palūkanų normos, kredito ir užsienio valiutos rizika. Rizikos valdymą atlieka Bendrovės vadovybė, remiantis rašytinėmis rizikos valdymo politikomis.

#### *Naftos perdirbėjų maržos rizika*

Tai pagrindinė įmonės veiklos rezultatą įtakojanti rizika. Įmonė labai jautri šiai rizikai. Siekdama sumažinti naftos perdirbėjų maržos riziką Bendrovė parengė modernizacijos programą. Programoje per ketverius metus numatyta įgyvendinti eilę projektų, kurie leis padidinti pelningumą iš kiekvienos tonos perdirbtos naftos.

### *Veiklos tęstinumas*

Naftos tiekimo vamzdynais sustabdymo ir gaisro naftos perdirbimo gamykloje bendras poveikis 2006 m. turėjo ir toliau turės reikšmingos neigiamos įtakos Grupės veiklai. Tačiau, vadovybės nuomone, remiantis jos veiksmų bei Grupės kapitalo, finansavimo ir veiklos planais 2007 metams bei tai, kad Bendrovė turi turto ir veiklos nutraukimo draudimus, nėra pagrindo abejoti dėl veiklos tęstinumo prielaidos tinkamumo, rengiant šią ataskaitą.

### *Žaliavos tiekimo rizika*

Bendrovė anksčiau buvo priklausoma nuo žaliavinės naftos tiekimo vamzdynais, einančiais per Rusijos Federacijos teritoriją, nors ji taip pat turi galimybę importuoti žaliavinę naftą per savo Būtingės naftos importo-eksporto terminalą. 2006 m. liepos pabaigoje žaliavinės naftos tiekimas vamzdynais Bendrovei buvo sustabdytas ir Bendrovė toliau vykdė savo veiklą importuodama žaliavinę naftą per naftos terminalą.

2007 m. sausio 5 d. Bendrovė pasirašė sutartį su PKN ORLEN, pagal kurią PKN ORLEN buvo suteiktos išskirtinės teisės tiekti žaliavinę naftą Bendrovei. Šios sutarties pasirašymas yra susijęs su žaliavinės naftos pirkimų centralizavimu PKN ORLEN grupėje. Sutartis sudaryta neribotam laikotarpiui.

### *Prekių kainos rizika*

Bendrovė susiduria su rinkos rizika, susijusia su naftos ir naftos produktų kainų nepastovumu. Perdirbimo įmonė, siekdama sumažinti riziką, susijusią su kainų svyravimu, retkarčiais sudaro išvestinius prekių kainos pasikeitimo sandorius.

### *Kredito rizika*

Finansinės priemonės, dėl kurių Grupei potencialiai iškyla kredito rizikos koncentracija, iš esmės apima laikinas grynųjų lėšų investicijas ir gautinas sumas. Maksimalią kredito riziką atspindi finansinio turto apskaitinė vertė; bet kurių tarpusavio sudengimų teisių poveikis yra nereikšmingas.

Grupė atlieka grynųjų lėšų investicijas tik į aukšto patikimumo finansines institucijas, riziką paskirstydama investicijų diversifikacijos būdu.

Pirkėjų koncentracija naftos pramonėje gali paveikti Grupei iškylančią bendrą kredito riziką, kadangi šie pirkėjai gali būti panašiai veikiami ekonominių sąlygų pokyčių. Grupė turi parengusi procedūras, nuolat užtikrinančias, kad pardavimai būtų atliekami pirkėjams tik su tinkama kreditavimo istorija ir neviršytų priimtinos kredito rizikos ribos, kurią nustato vadovybė. Vadovybės nuomone, Grupei nėra iškilusi reikšminga nuostolių rizika šalia jau nustatytų atidėjimų.

### *Pinigų srautų ir tikrosios vertės palūkanų normos rizika*

Grupės pajamos ir pinigų srautai iš pagrindinės veiklos iš esmės yra nepriklausomi nuo rinkos palūkanų normų pokyčių. Palūkanų norma už lizingą, kur Grupė yra nuomininkas, yra nustatoma lizingo pradžioje. Dėl lizingo Grupei iškyla tikrosios vertės palūkanų normos rizika. Grupės pinigų srautų ir tikrosios vertės palūkanų normos rizika atsiranda dėl ilgalaikių paskolų. Dėl paskolų, suteiktų su kintamomis palūkanų normomis, Grupei iškyla pinigų srautų palūkanų normos rizika. Dėl paskolų, suteiktų su fiksuotomis palūkanų normomis, Grupei iškyla tikrosios vertės palūkanų normos rizika.



#### *Likvidumo rizika*

Konservatyvus likvidumo rizikos valdymas leidžia išlaikyti reikiamą grynujų pinigų kiekį, taip pat finansavimą pagal sutartas pakankamas kreditavimo priemones. Grupė siekia palaikyti finansavimo lankstumą, sudarydama trumpalaikų kredito linijų sutartis.

#### *Užsienio valiutos rizika*

Grupė veiklą vykdo tarptautiniu mastu, todėl jai yra iškilusi valiutų kursų svyravimo rizika, pirmiausiai susijusi su Lenkijos zlotais ir Lietuvos litais. Valiutų kursų svyravimo rizika atsiranda dėl ateities komercinių sandorių, pripažinto turto ir įsipareigojimų bei grynujų investicijų į užsienyje veikiančias įmones.

Grupė yra patvirtinusi užsienio valiutų kursų svyravimo rizikos valdymo strategiją, kuri numato išvestinių priemonių naudojimą, siekiant sumažinti riziką dėl nenumatytų svyravimų pinigų srautuose iš pardavimų į Lenkiją, kuriuos sąlygojo valiutų kursų pasikeitimai.

Laikas nuo laiko Grupė naudoja ateities ir pasirinkimo sandorius, kurių pagalba valdoma valiutų kursų svyravimo rizika, atsirandanti dėl ateities komercinių sandorių, pripažinto turto ir įsipareigojimų. Valiutų kursų svyravimo rizika atsiranda tuomet, kai ateities komerciniai sandoriai ar pripažintas turtas bei įsipareigojimai yra įvertinti valiuta, kuri nėra įmonės funkcinė valiuta.

#### *Techniniai-technologiniai rizikos veiksniai*

2007 m. vasario mėn. pradėjo veikti atnaujintas bitumo gamybos įrenginio vakuuminės rektifikacijos blokas. Atnaujintas įrenginys gali perdirbti apytiksliai 50 proc. gaisro apgadinto įrenginio perdirbamo kiekio. Vadovybės vertinimu, pilnam pajėgumui atstatyti prireiks nuo 12 iki 14 mėnesių. Nuo 2007 m. gegužės 29 d. Bendrovės turtas ir veiklos sustabdymo rizika yra apdrausta tarptautinėje draudimo rinkoje pagal visų rizikų draudimo ir grynojo pelno draudimo polisus, pasirašytus su „Orlen Insurance Ltd“. Bendrovės turtas apdraustas jo atkuriamąja verte. Bendrovės bendroji civilinė atsakomybė ir jūrinių operacijų civilinė atsakomybė yra apdrausta tarptautinėje draudimo rinkoje.

2007 metais Bendrovė tęsė pradėtus modernizavimo programos darbus. Programoje numatytos visos būtinos priemonės, kurias įgyvendinus gamyklos produkcija atitiks Europos Sąjungos reikalavimus produkcijos kokybei, o emisijos į aplinką taip pat atitiks griežtesnius Europos Sąjungos reikalavimus. Pilnai neatlikus modernizacijos darbų išlieka rizika, kad gaminami produktai gali neatitikti Europos Sąjungoje keliamų produktų kokybės reikalavimų ir prarasti konkurencingumą.

#### *Ekologiniai rizikos veiksniai*

AB „Mažeikių nafta“ priklauso ekologiškai rizikingų įmonių grupei. Tai įtakoja tiek perdirbimo įmonės produkcijos kokybę, žaliavos perdirbimo efektyvumas, tiek Būtingės filialo veiklos, susijusios su naftos transportavimu Baltijos jūra, saugumas.

AB „Mažeikių nafta“ nuolat skiria daug dėmesio ekologijai, paruošta ilgalaikė investicijų programa. 2005 m. įmonėje pradėtas aplinkos vadybos sistemos pagal ISO -14001 standartą diegimas, kuris tęsiasi iki 2007 m. antrosios pusės. Pagal vadybos sistemos diegimo reikalavimus, numatyta ir aplinkos apsaugos politika. Aplinkosaugos vadybos sistema – aplinkosaugos problemų nustatymas ir sprendimai, padedantys įgyvendinti aplinkosauginius įsipareigojimus ir verslo veiksmingumą.

## 8. Svarbūs ataskaitinio laikotarpio įvykiai

Visi esminiai įvykiai, susiję su AB „Mažeikių nafta“ veikla, buvo pateikti Lietuvos Respublikos vertybinių popierių komisijai, Vilniaus vertybinių popierių biržai, informacija apie visuotinio akcininkų susirinkimo laiką, vietą bei kiti pranešimai, teiktini akcininkams ir kitiems asmenims, skelbiami dienraštyje „Lietuvos rytas“ Lietuvos Respublikos įstatymų nustatyta tvarka.

## 9. Emitento veiklos planai ir prognozės

2007 m. birželio 27 d. bendrovės valdyba patvirtino vidutinės trukmės AB „Mažeikių nafta“ veiklos strategiją 2007-2012 metams, pagal kurią per penkerius metus numatoma investuoti 1,6 mlrd. USD, bei 2012 metais pasiekti apie 0,7 mlrd. USD EBITDA.

Bendrovėje tęsiamas Modernizacijos programos įgyvendinimas. Numatoma, kad įgyvendinus šiuos projektus padidės naftos perdirbimo gilumas, išaugs vienos perdirbtos žaliavos tonos pelningumas.

2007 m. naftos perdirbimo įmonėje numatoma perdirbti 6,5 mln.t žaliavos, per Būtingės terminalą importuoti 5,8 mln.t naftos, o Biržų naftotiekiu transportuoti 6,8 mln. t dyzelino Ventspilio kryptimi.

AB „Mažeikių nafta“ 2007 m. antro pusmečio viduryje planuoja atlikti kapitalinį naftos perdirbimo įrenginių remontą.

Grupė ir toliau sieks naudoti savo akcininkams ir stengsis įgyvendinti užsibrėžtus strateginius tikslus naftos perdirbimo, gamybos, logistikos, marketingo, finansinės veiklos valdymo ir organizacinės struktūros gerinimo srityse, tapdama viena sėkmingiausių ir efektyviausių naftos bendrovių Šiaurės Rytų Europoje.

## 10. Informacija apie emitento tyrimų ir plėtros veiklą

Bendrovė 2007 m. pirmą pusmetį tyrimų ir plėtros veiklos nevykdė.

## 11. Emitento įstatinio kapitalo struktūra

Bendrovė registruota Lietuvos Respublikos įmonių registre, tvarkytoja - Valstybės įmonė Registrų centras (V. Kudirkos 18, 03105 Vilnius). Bendrovės įstatinis kapitalas yra 708 821 122 litai. AB „Mažeikių nafta“ įstatinio kapitalo struktūra pagal akcijų rūšis:

Akcijų rūšis	Akcijų skaičius	Nominali vertė (Lt)	Bendra nominali vertė (Lt)	Dalis įstatiniame kapitale (%)
Paprastosios vardinės akcijos	708 821 122	1	708 821 122	100,00
<b>Iš viso:</b>	<b>708 821 122</b>	<b>-</b>	<b>708 821 122</b>	<b>100,00</b>

Visos AB „Mažeikių nafta“ akcijos yra apmokėtos.

## 12. Akcininkai

2007 m. birželio 30 d. bendras AB „Mažeikių nafta“ akcininkų skaičius sudarė 3 149.

Bendras AB „Mažeikių nafta” akcininkų skaičius paskutinio visuotinio akcininkų susirinkimo, įvykusio 2007 m. balandžio 27 d., kurio apskaitos diena 2007 m. balandžio 20 d., 3.910 akcininkų:

707.305.109 paprastosios vardinės akcijos nuosavybės teise priklausė dviem akcininkams: Polski Koncern Naftowy Orlen S.A. (636.555.109 PVA) ir Valstybei, atstovaujama Lietuvos Respublikos ūkio ministerijos (70.750.000 PVA). 1.1516.013 paprastosios vardinės akcijos (0,21 % įstatinio kapitalo) nuosavybės teise priklausė 3.908 akcininkams.

Akcininkai, 2007 m. birželio 30 d. turėję daugiau kaip 5 % Bendrovės įstatinio kapitalo:

Akcininko vardas, pavardė (įmonės pavadinimas, rūšis, buveinės adresas, įmonių rejestro kodas)	Akcininkui nuosavybės teise priklausančių paprastųjų vardinių akcijų skaičius (vnt.)	Turima įstatinio kapitalo dalis (%)	Nuosavybės teise priklausančių akcijų suteikiama balsų dalis (%)	Akcininkui su kartu veikiančiais asmenimis priklausančių balsų dalis (%)
Polski Koncern Naftowy Orlen S.A. (KRS: 0000028860, REGON: 610188201)	637.177.400	89,89	89,89	89,89
Valstybė, atstovaujama Lietuvos Respublikos ūkio ministerijos, Gedimino pr. 38/2, 01104 Vilnius. Įmonės kodas 188621919	70.750.000	9,98	9,98	9,98

2007 m. vasario 15 d. AB „Mažeikių nafta“ pranešė, kad gautas pagrindinio akcininko PKN ORLEN S.A. pranešimas apie privalomą akcijų pardavimą (squeeze-out of shares): privalomas akcijų pardavimas pradėdamas įgyvendinti 2007 m. vasario 20 d., vienos akcijos pardavimo kaina - 10,25 litų.

2007 m. gegužės 23 d. AB „Mažeikių nafta“ pranešė dėl pasibaigusio privalomo AB "Mažeikių nafta" akcijų pardavimo: AB "Mažeikių nafta" praneša, kad yra gautas didžiausio jos akcininko PKN ORLEN S.A. pranešimas apie 2007 m. gegužės 21 d. pasibaigusį privalomą AB "Mažeikių nafta" akcijų pardavimą (squeeze-out). Bendrovės akcininkas - PKN Orlen S.A. 2007 m. gegužės 23 d. kreipėsi į teismą, Lietuvos Respublikos vertybinių popierių įstatymo 37 straipsnio 11 dalyje nustatyta tvarka reikalaudamas įpareigoti sąskaitų tvarkytojus padaryti įrašus vertybinių popierių sąskaitose apie akcijų nuosavybės perėjimą akcijas superkančiam akcininkui PKN Orlen S.A. iš akcininkų, kurie privalomo akcijų pardavimo įgyvendinimo metu akcijų nepardavė.

Bendrovės žiniomis, akcininkai, PKN Orlen S.A. ir Valstybė, atstovaujama Lietuvos Respublikos ūkio ministerijos, yra sudarę akcininkų sutartį, kurioje gali būti susitarta dėl Bendrovės akcijų perleidimo ir (arba) balsavimo teisių ribojimo.

### 13. Darbuotojai

Bendrovės pagrindine vertybe buvo ir išlieka jos darbuotojai, kurie sunkiu, sąžiningu ir atsakingu darbu prisidėjo prie praėjusių metų sėkmingų rezultatų.

13.1. lentelė. Informacija apie AB „Mažeikių nafta“ darbuotojų sąrašinį skaičių ir vidutinį atlyginimą.

Padalinys	Darbuotojų skaičius	Vidutinis darbuotojų atlyginimas LT/mėn.
Mažeikių NPĮ	3251	3579
Vamzdynų ir terminalo operacijų padalinys	186	3552
AB „Mažeikių nafta“	3437	3578

13.2.lentelė. Informacija apie AB „Mažeikių nafta“, darbuotojų išsilavinimą (pagal personalo kategorijas):

Darbuotojų grupė	Sąrašinis skaičius	Išsilavinimas				
		aukštasis	aukštesnis	profesinis	vidurinis	nebaigtas vidurinis
Vadovai	378	272	87	2	17	
Specialistai	681	428	192	20	41	
Tarnautojai	83	14	25	19	25	
Darbininkai	2 299	96	556	826	783	38
Iš viso:	3 441	810	860	867	866	38

Ypatingas dėmesys bendrovėje skiriamas personalo mokymui ir tobulinimui, psichologiniam ir profesiniam pasirengimui nuolat vykstantiems pokyčiams. 2006 metų birželio 16 dieną AB „Mažeikių nafta“ pasirašyta nauja kolektyvinė sutartis, kuri galios iki 2008 metų pabaigos.

### 14. Emitento įstatų pakeitimo tvarka

AB „Mažeikių nafta“ įstatai numato, kad tik visuotinis Bendrovės akcininkų susirinkimas turi teisę keisti Bendrovės įstatus, išskyrus Lietuvos Respublikos akcinių bendrovių įstatyme numatytus atvejus. Priimant sprendimą dėl įstatų keitimo reikalinga visuotinio akcininkų susirinkimo  $\frac{3}{4}$  kvalifikuota balsų, dalyvaujančių visuotiniame akcininkų susirinkime, dauguma.

### 15. Emitento organai

AB "Mažeikių nafta" organai yra šie:

- Visuotinis akcininkų susirinkimas;
- Stebėtojų taryba;
- Valdyba;
- Bendrovės vadovas (Generalinis direktorius).

AB "Mažeikių nafta" įstatuose numatyta, kad Stebėtojų tarybą ketveriems metams renka Visuotinis akcininkų susirinkimas. Valdybos narius ketverių metų laikotarpiui skiria Stebėtojų taryba.

#### STEBĖTOJŲ TARYBA (2007 m. sausio 1 d – balandžio 27 d.)

**Marek Moroz** – Stebėtojų tarybos pirmininkas. Stebėtojų tarybos nariu išrinktas 2006 m. gruodžio 14 d. iki veikiančios stebėtojų tarybos kadencijos pabaigos. PKN Orlen Kapitalo investicijų departamento direktorius; Orlen Upstream Sp. z o.o. stebėtojų tarybos narys. Bendrovės akcijų neturi.

**Vytautas Aršauskas** – Stebėtojų tarybos narys. Išrinktas 4 metų kadencijai. LR Ūkio ministerijos Energetikos išteklių departamento Naftos skyriaus vyriausiasis specialistas. AB „Klaipėdos nafta“ stebėtojų tarybos narys. Bendrovės akcijų neturi.

**Czesław Bugaj** – Stebėtojų tarybos narys. Išrinktas 2006 m. gruodžio 14 d. iki veikiančios stebėtojų tarybos kadencijos pabaigos. PKN Orlen generalinio direktoriaus pavaduotojas. UNIPETROL a.s., ORLEN OIL Sp. z o.o., Zakłady Azotowe „Anwil“ S.A. ir Rafineria Nafty Jedlicze S.A. stebėtojų tarybų narys. Bendrovės akcijų neturi.

**Vladas Kazimieras Gagilas** – Stebėtojų tarybos narys. Išrinktas 4 metų kadencijai. LR Ūkio ministerijos Energetikos išteklių departamento direktorius. AB „Lietuvos dujos“ valdybos narys; AB „Klaipėdos nafta“ valdybos pirmininkas. Bendrovės akcijų neturi.

**Genovaitė Geleževičienė** – Stebėtojų tarybos narė. Išrinkta 4 metų kadencijai. LR Ūkio ministerijos Ūkio strategijos departamento Analizės ir prognozių skyriaus vedėja. UAB „Toksika“ ir VĮ Ignalinos atominės elektrinės valdybos narė; AB „Lietuvos energija“ stebėtojų tarybos narė; AB „Alytaus tekstilė“ stebėtojų tarybos pirmininkė; VšĮ Lietuvos smulkaus ir vidutinio verslo plėtros agentūros tarybos narė. Bendrovės akcijų neturi.

**Piotr Kearney** – Stebėtojų tarybos narys. Išrinktas 2006 m. gruodžio 14 d. iki veikiančios stebėtojų tarybos kadencijos pabaigos. PKN Orlen Strategijos direktorius. UNIPETROL a.s. ir PKN Orlen Upstream Sp. z o.o. stebėtojų tarybų narys. Bendrovės akcijų neturi.

**Marcin Wasilewski** – Stebėtojų tarybos narys. Išrinktas 2006 m. gruodžio 14 d. iki veikiančios stebėtojų tarybos kadencijos pabaigos. PKN ORLEN specialistas koordinatorius. Orlen Automatika Sp. z o.o. ir Orlen Projekt S.A. stebėtojų tarybos narys, ORLEN Wir Sp. z o.o. stebėtojų tarybos vicepirmininkas. Bendrovės akcijų neturi.

**Wojciech Wróblewski** – Stebėtojų tarybos narys. Išrinktas 2006 m. gruodžio 14 d. iki veikiančios stebėtojų tarybos kadencijos pabaigos. PKN Orlen Patarėjas strategijai. Bendrovės akcijų neturi.

**Rafał Zwierz** – Stebėtojų tarybos narys. Išrinktas 2006 m. gruodžio 14 d. iki veikiančios stebėtojų tarybos kadencijos pabaigos. Advokatas, „Weil, Gotshal & Manges“. Bendrovės akcijų neturi.

#### STEBĖTOJŲ TARYBA (2007 m. balandžio 27 d – birželio 30 d.)

**Marek Moroz** – Stebėtojų tarybos pirmininkas. Stebėtojų tarybos nariu išrinktas 4 metų kadencijai. PKN Orlen Kapitalo investicijų departamento direktorius; Orlen Upstream Sp. z o.o. stebėtojų tarybos narys. Bendrovės akcijų neturi.

**Czesław Bugaj** – Stebėtojų tarybos narys. Išrinktas 4 metų kadencijai. PKN Orlen generalinio direktoriaus pavaduotojas. UNIPETROL a.s., ORLEN OIL Sp. z o.o., Zakłady Azotowe „Anwil“ S.A. ir Rafineria Nafty Jedlicze S.A. stebėtojų tarybų narys. Bendrovės akcijų neturi.

**Piotr Kearney** – Stebėtojų tarybos narys. Išrinktas 4 metų kadencijai. PKN Orlen Strategijos direktorius. UNIPETROL a.s. ir PKN Orlen Upstream Sp. z o.o. stebėtojų tarybų narys. Bendrovės akcijų neturi.

**Arūnas Laurinaitis** – Stebėtojų tarybos narys. Išrinktas 4 metų kadencijai. Koncerno „Achemos grupė“ viceprezidentas. Bendrovės akcijų neturi.

**Robertas Tamošiūnas** – Stebėtojų tarybos narys. Išrinktas 4 metų kadencijai. LR Ūkio ministerijos Energetikos išteklių departamento naftos skyriaus vedėjas. AB „Klaipėdos nafta“ valdybos narys. Bendrovės akcijų neturi.

**Marcin Wasilewski** – Stebėtojų tarybos narys. Išrinktas 4 metų kadencijai. PKN ORLEN specialistas koordinatorius. Orlen Automatika Sp. z o.o. ir Orlen Projekt S.A. stebėtojų tarybos narys, ORLEN Wir Sp. z o.o. stebėtojų tarybos vicepirmininkas. Bendrovės akcijų neturi.

**Wojciech Wróblewski** – Stebėtojų tarybos narys. Išrinktas 4 metų kadencijai. PKN Orlen Patarėjas strategijai. Bendrovės akcijų neturi.

**Gediminas Vaičiūnas** – Stebėtojų tarybos narys. Išrinktas 4 metų kadencijai. LR Vyriausybės kanceliarijos patarėjas energetikos klausimais. Bendrovės akcijų neturi.

**Rafał Zwierz** – Stebėtojų tarybos narys. Išrinktas 4 metų kadencijai. Advokatas, „Weil, Gotshal & Manges“. Bendrovės akcijų neturi.

**VALDYBA** (2007 m. sausio 1 d. – sausio 18 d.)

**Igor Adam Chalupec** – Valdybos pirmininkas. Valdybos nariu išrinktas 2006 m. gruodžio 15 d. iki veikiančios valdybos kadencijos pabaigos. PKN Orlen S.A. prezidentas ir valdybos pirmininkas. Bendrovės akcijų neturi.

**Paul Nelson English** – Valdybos narys. Išrinktas 2006 m. gruodžio 14 d. iki veikiančios valdybos kadencijos pabaigos. AB „Mažeikių nafta“ generalinis direktorius. Bendrovės akcijų neturi.

**Piotr Kownacki** – Valdybos narys. Išrinktas 2006 m. gruodžio 15 d. iki veikiančios valdybos kadencijos pabaigos. PKN Orlen S.A. viceprezidentas audito reikalams. Bendrovės akcijų neturi.

**Krzysztof Pater** – Valdybos narys. Išrinktas 2006 m. gruodžio 14 d. iki veikiančios valdybos kadencijos pabaigos. PKN Orlen S.A. vykdančiasis direktorius naftos perdirimui. Bendrovės akcijų neturi.

**Paweł Szymański** – Valdybos narys. Išrinktas 2006 m. gruodžio 14 d. iki veikiančios valdybos kadencijos pabaigos. PKN Orlen S.A. valdybos narys, vyriausias finansininkas. Bendrovės akcijų neturi.

**Jan Maciejewicz** – Valdybos narys. Išrinktas 2006 m. gruodžio 14 d. iki veikiančios valdybos kadencijos pabaigos. PKN Orlen S.A. valdybos vicepirmininkas išlaidų valdymui. Bendrovės akcijų neturi.

**Saulius Spėčius** – Valdybos narys. Išrinktas 2006 m. gruodžio 15 d. iki veikiančios valdybos kadencijos pabaigos. Lietuvos Respublikos Ministro pirmininko patarėjas valstybės investicijų klausimais. Privatizavimo komisijos narys. AB „Klaipėdos nafta“ valdybos narys; AB „Lietuvos energija“ stebėtojų tarybos narys; AB „Rytų skirstomieji tinklai“ stebėtojų tarybos narys. Bendrovės akcijų neturi.

**VALDYBA** (2007 m. sausio 18 d. – sausio 31 d.)

**Igor Adam Chalupec** – Valdybos narys. Išrinktas 2006 m. gruodžio 15 d. iki veikiančios valdybos kadencijos pabaigos. Asmens kodas 66052900453. Bendrovės akcijų neturi.

**Paul Nelson English** – Valdybos narys. Išrinktas 2006 m. gruodžio 14 d. iki veikiančios valdybos kadencijos pabaigos. AB „Mažeikių nafta“ generalinis direktorius. Bendrovės akcijų neturi.

**Piotr Kownacki** – Valdybos narys. Išrinktas 2006 m. gruodžio 15 d. iki veikiančios valdybos kadencijos pabaigos. PKN Orlen S.A. prezidentas ir valdybos pirmininkas. Bendrovės akcijų neturi.

**Krystian Pater** – Valdybos narys. Išrinktas 2006 m. gruodžio 14 d. iki veikiančios valdybos kadencijos pabaigos. PKN Orlen S.A. vykdančysis direktorius naftos perdirbimui. Bendrovės akcijų neturi.

**Pawel Szymański** – Valdybos narys. Išrinktas 2006 m. gruodžio 14 d. iki veikiančios valdybos kadencijos pabaigos. PKN Orlen S.A. valdybos narys, vyriausias finansininkas. Bendrovės akcijų neturi.

**Jan Maciejewicz** – Valdybos narys. Išrinktas 2006 m. gruodžio 14 d. iki veikiančios valdybos kadencijos pabaigos. PKN Orlen S.A. valdybos vicepirmininkas išlaidų valdymui. Bendrovės akcijų neturi.

**Saulius Spėčius** – Valdybos narys. Išrinktas 2006 m. gruodžio 15 d. iki veikiančios valdybos kadencijos pabaigos. Lietuvos Respublikos Ministro pirmininko patarėjas valstybės investicijų klausimais. Privatizavimo komisijos narys. AB „Klaipėdos nafta“ valdybos narys; AB „Lietuvos energija“ stebėtojų tarybos narys; AB „Rytų skirstomieji tinklai“ stebėtojų tarybos narys. Bendrovės akcijų neturi.

**VALDYBA** (2007 m. sausio 31 d. – vasario 7 d.)

**Paul Nelson English** – Valdybos narys. 2006 m. gruodžio 14 d. iki veikiančios valdybos kadencijos pabaigos. AB „Mažeikių nafta“ generalinis direktorius. Bendrovės akcijų neturi.

**Dariusz Formela** – valdybos narys. Išrinktas 2007 m. sausio 31 d. iki veikiančios valdybos kadencijos pabaigos. PKN Orlen S.A. vykdomasis direktorius organizavimo reikalams. UNIPETROL a.s. stebėtojų tarybos narys, Orlen Administracija Sp. z o.o., Wisła Płock SA, Płocki Park Przemysłowo-Technologiczny S.A. stebėtojų tarybos pirmininkas. Bendrovės akcijų neturi.

**Piotr Kownacki** – Valdybos narys. Išrinktas 2006 m. gruodžio 15 d. iki veikiančios valdybos kadencijos pabaigos. PKN Orlen S.A. prezidentas ir valdybos pirmininkas. Bendrovės akcijų neturi.

**Krystian Pater** – Valdybos narys. Išrinktas 2006 m. gruodžio 14 d. iki veikiančios valdybos kadencijos pabaigos. PKN Orlen S.A. vykdančysis direktorius naftos perdirbimui. Bendrovės akcijų neturi.

**Pawel Szymański** – Valdybos narys. Išrinktas 2006 m. gruodžio 14 d. iki veikiančios valdybos kadencijos pabaigos. PKN Orlen S.A. valdybos narys, vyriausias finansininkas. Bendrovės akcijų neturi.

**Jan Maciejewicz** – Valdybos narys. Išrinktas 2006 m. gruodžio 14 d. iki veikiančios valdybos kadencijos pabaigos. PKN Orlen S.A. valdybos vicepirmininkas išlaidų valdymui. Bendrovės akcijų neturi.

**Saulius Spėčius** – Valdybos narys. Išrinktas 2006 m. gruodžio 15 d. iki veikiančios valdybos kadencijos pabaigos. Lietuvos Respublikos Ministro pirmininko patarėjas valstybės investicijų klausimais. Privatizavimo komisijos narys. AB „Klaipėdos nafta“ valdybos narys; AB „Lietuvos energija“ stebėtojų tarybos narys; AB „Rytų skirstomieji tinklai“ stebėtojų tarybos narys. Bendrovės akcijų neturi.

**VALDYBA** (2007 m. vasario 7 d. – kovo 30 d.)

**Piotr Kownacki** – Valdybos pirmininkas. Valdybos nariu išrinktas 2006 m. gruodžio 15 d. iki veikiančios valdybos kadencijos pabaigos. Valdybos pirmininku išrinktas 2007 m. vasario 7 d. PKN Orlen S.A. prezidentas ir valdybos pirmininkas. Bendrovės akcijų neturi.

**Paul Nelson English** – Valdybos narys. Išrinktas 2006 m. gruodžio 14 d. iki veikiančios valdybos kadencijos pabaigos. AB „Mažeikių nafta“ generalinis direktorius. Bendrovės akcijų neturi.

**Dariusz Formela** – Valdybos narys. Išrinktas 2007 m. sausio 31 d. iki veikiančios valdybos kadencijos pabaigos. PKN Orlen S.A. vykdomasis direktorius organizavimo reikalams.

UNIPETROL a.s. stebėtojų tarybos narys, Orlen Administracija Sp. z o.o., Wisła Płock SA, Płocki Park Przemysłowo-Technologiczny S.A. stebėtojų tarybos pirmininkas. Bendrovės akcijų neturi.

**Krystian Pater** – Valdybos narys. Išrinktas 2006 m. gruodžio 14 d. iki veikiančios valdybos kadencijos pabaigos. PKN Orlen S.A. vykdančysis direktorius naftos perdirbimui. Bendrovės akcijų neturi.

**Pawel Szymański** – Valdybos narys. Išrinktas 2006 m. gruodžio 14 d. iki veikiančios valdybos kadencijos pabaigos. PKN Orlen S.A. valdybos narys, vyriausias finansininkas. Bendrovės akcijų neturi.

**Jan Maciejewicz** – Valdybos narys. Išrinktas 2006 m. gruodžio 14 d. iki veikiančios valdybos kadencijos pabaigos. PKN Orlen S.A. valdybos vicepirmininkas išlaidų valdymui. Bendrovės akcijų neturi.

**Saulius Spėčius** – Valdybos narys. Išrinktas 2006 m. gruodžio 15 d. iki veikiančios valdybos kadencijos pabaigos. Lietuvos Respublikos Ministro pirmininko patarėjas valstybės investicijų klausimais. Privatizavimo komisijos narys. AB „Klaipėdos nafta“ valdybos narys; AB „Lietuvos energija“ stebėtojų tarybos narys; AB „Rytų skirstomieji tinklai“ stebėtojų tarybos narys. Bendrovės akcijų neturi.

**VALDYBA** (2007 m. kovo 30 d. – gegužės 23 d.)

**Piotr Kownacki** – Valdybos pirmininkas. Valdybos nariu išrinktas 2006 m. gruodžio 15 d. iki veikiančios valdybos kadencijos pabaigos. Valdybos pirmininku išrinktas 2007 m. vasario 7 d. PKN Orlen S.A. prezidentas ir valdybos pirmininkas. Bendrovės akcijų neturi.

**Paul Nelson English** – Valdybos narys. Išrinktas 2006 m. gruodžio 14 d. iki veikiančios valdybos kadencijos pabaigos. AB „Mažeikių nafta“ generalinis direktorius. Bendrovės akcijų neturi.

**Dariusz Formela** – Valdybos narys. Išrinktas 2007 m. sausio 31 d. iki veikiančios valdybos kadencijos pabaigos. PKN Orlen S.A. vykdomasis direktorius organizavimo reikalams. UNIPETROL a.s. stebėtojų tarybos narys, Orlen Administracija Sp. z o.o., Wisła Płock SA, Płocki Park Przemysłowo-Technologiczny S.A. stebėtojų tarybos pirmininkas. Bendrovės akcijų neturi.

**Krystian Pater** – Valdybos narys. Išrinktas 2006 m. gruodžio 14 d. iki veikiančios valdybos kadencijos pabaigos. PKN Orlen S.A. vykdančysis direktorius naftos perdirbimui. Bendrovės akcijų neturi.

**Pawel Szymański** – Valdybos narys. Išrinktas 2006 m. gruodžio 14 d. iki veikiančios valdybos kadencijos pabaigos. PKN Orlen S.A. valdybos narys, vyriausias finansininkas. Bendrovės akcijų neturi.

**Saulius Spėčius** – Valdybos narys. Išrinktas 2006 m. gruodžio 15 d. iki veikiančios valdybos kadencijos pabaigos. Lietuvos Respublikos Ministro pirmininko patarėjas valstybės investicijų klausimais. Privatizavimo komisijos narys. AB „Klaipėdos nafta“ valdybos narys; AB „Lietuvos energija“ stebėtojų tarybos narys; AB „Rytų skirstomieji tinklai“ stebėtojų tarybos narys. Bendrovės akcijų neturi.

**VALDYBA** (2007 m. gegužės 23 d. – birželio 18 d.)

**Piotr Kownacki** – Valdybos pirmininkas. Valdybos nariu išrinktas 2006 m. gruodžio 15 d. iki veikiančios valdybos kadencijos pabaigos. Valdybos pirmininku išrinktas 2007 m. vasario 7 d. PKN Orlen S.A. prezidentas ir valdybos pirmininkas. Bendrovės akcijų neturi.

**Paul Nelson English** – Valdybos narys. Išrinktas 2006 m. gruodžio 14 d. iki veikiančios valdybos kadencijos pabaigos. AB „Mažeikių nafta“ generalinis direktorius. Bendrovės akcijų neturi.



**Dariusz Formela** – Valdybos narys. Išrinktas 2007 m. sausio 31 d. iki veikiančios valdybos kadencijos pabaigos. PKN Orlen S.A. vykdomasis direktorius organizavimo reikalams. UNIPETROL a.s. stebėtojų tarybos narys, Orlen Administracija Sp. z o.o., Wisła Płock SA, Płocki Park Przemysłowo-Technologiczny S.A. stebėtojų tarybos pirmininkas. Bendrovės akcijų neturi.

**Cezary Filipowicz** – Valdybos narys. Išrinktas 2007 m. gegužės 23 d. iki veikiančios valdybos kadencijos pabaigos. PKN Orlen S.A. valdybos vicepirmininkas. Bendrovės akcijų neturi.

**Krystian Pater** – Valdybos narys. Išrinktas 2006 m. gruodžio 14 d. iki veikiančios valdybos kadencijos pabaigos. PKN Orlen S.A. vykduojantis direktorius naftos perdirbimui. Bendrovės akcijų neturi.

**Paweł Szymański** – Valdybos narys. Išrinktas 2006 m. gruodžio 14 d. iki veikiančios valdybos kadencijos pabaigos. PKN Orlen S.A. valdybos narys, vyriausias finansininkas. Bendrovės akcijų neturi.

**Saulius Spėčius** – Valdybos narys. Išrinktas 2006 m. gruodžio 15 d. iki veikiančios valdybos kadencijos pabaigos. Lietuvos Respublikos Ministro pirmininko patarėjas valstybės investicijų klausimais. Privatizavimo komisijos narys. AB „Klaipėdos nafta“ valdybos narys; AB „Lietuvos energija“ stebėtojų tarybos narys; AB „Rytų skirstomieji tinklai“ stebėtojų tarybos narys. Bendrovės akcijų neturi.

**VALDYBA** (2007 m. gegužės 23 d. – birželio 18 d.)

**Piotr Kownacki** – Valdybos pirmininkas. Valdybos nariu išrinktas 2006 m. gruodžio 15 d. iki veikiančios valdybos kadencijos pabaigos. Valdybos pirmininku išrinktas 2007 m. vasario 7 d. PKN Orlen S.A. prezidentas ir valdybos pirmininkas. Bendrovės akcijų neturi.

**Dariusz Formela** – Valdybos narys. Išrinktas 2007 m. sausio 31 d. iki veikiančios valdybos kadencijos pabaigos. PKN Orlen S.A. vykdomasis direktorius organizavimo reikalams. UNIPETROL a.s. stebėtojų tarybos narys, Orlen Administracija Sp. z o.o., Wisła Płock SA, Płocki Park Przemysłowo-Technologiczny S.A. stebėtojų tarybos pirmininkas. Bendrovės akcijų neturi.

**Cezary Filipowicz** – Valdybos narys. Išrinktas 2007 m. gegužės 23 d. iki veikiančios valdybos kadencijos pabaigos. PKN Orlen S.A. valdybos vicepirmininkas. Bendrovės akcijų neturi.

**Krystian Pater** – Valdybos narys. Išrinktas 2006 m. gruodžio 14 d. iki veikiančios valdybos kadencijos pabaigos. PKN Orlen S.A. vykduojantis direktorius naftos perdirbimui. Bendrovės akcijų neturi.

**Paweł Szymański** – Valdybos narys. Išrinktas 2006 m. gruodžio 14 d. iki veikiančios valdybos kadencijos pabaigos. PKN Orlen S.A. valdybos narys, vyriausias finansininkas. Bendrovės akcijų neturi.

**Saulius Spėčius** – Valdybos narys. Išrinktas 2006 m. gruodžio 15 d. iki veikiančios valdybos kadencijos pabaigos. Lietuvos Respublikos Ministro pirmininko patarėjas valstybės investicijų klausimais. Privatizavimo komisijos narys. AB „Klaipėdos nafta“ valdybos narys; AB „Lietuvos energija“ stebėtojų tarybos narys; AB „Rytų skirstomieji tinklai“ stebėtojų tarybos narys. Bendrovės akcijų neturi.

**Bendrovės vadovas** (2007 m. sausio 1 d – birželio 29 d.)

**Paul Nelson English** (g. 1943 m.) nuo 2002 m. AB „Mažeikių nafta“ generalinis direktorius.

Išsilavinimas aukštasis, mokslinės inžinerinės mechanikos srities bakalauro (1972 m.) ir atominės energijos inžinerijos magistro (1975 m.) laipsnį.

1992-1999 m. dirbo įmonės EL PASO/COASTAL CORPORATION, Coastal Aruba Refining Co. viceprezidentu ir generaliniu direktoriumi, 1999-2001 m. - EL PASO/COASTAL CORPORATION, chemijos padalinio vyresnysis viceprezidentas, 2001-2002 m. EL PASO/COASTAL CORPORATION vyresnysis viceprezidentas ir Coastal Aruba Refining Co. naftos perdirbimo & chemijos padalinio direktorius.

Bendrovės akcijų neturi. Kitų Lietuvos įmonių valdyme ir kapitale nedalyvauja.

#### **Vyr. finansininkas**

**Vita Petrošienė** (g. 1952 m.) nuo 2002 m. rugsėjo 27 d. AB „Mažeikių nafta“ vyriausioji finansininkė. Išsilavinimas aukštasis, inžinieriaus diplomas. 1995 05-1995 12 dirbo AB „Mažeikių nafta“ ekonomikos ir finansų direktoriaus pavaduotoja, 1995 12-1999 11 AB „Mažeikių nafta“ ekonomikos ir finansų direktorė, 1999 11-2001 04 AB „Mažeikių nafta“ finansų direktorė, 2001 04-2002 09 AB „Mažeikių nafta“ vyriausiojo finansininko pavaduotoja. Bendrovės akcijų neturi. Kitų Lietuvos įmonių valdyme ir kapitale nedalyvauja.

### **16. Informacija apie Valdymo kodekso laikymasi**

2007 m. I pusmetį nebuvo esminių informacijos pasikeitimų dėl valdymo kodekso laikymosi, atskleistų metiniame pranešime.

**AB „MAŽEIKIŲ NAFTA”**  
**SUTRUMPINTA KONSOLIDUOTA TARPINĖ**  
**FINANSINĖ INFORMACIJA UŽ 2007 M. BIRŽELIO 30 D.**  
**PASIBAIGUSĮ ŠEŠIŲ MĖNESIŲ LAIKOTARPĮ**

**TURINYS**

Puslapiai

SUTRUMPINTAS KONSOLIDUOTAS TARPINIS BALANSAS .....	3
SUTRUMPINTA KONSOLIDUOTA TARPINĖ PELNO (NUOSTOLIŲ) ATASKAITA .....	4
SUTRUMPINTA KONSOLIDUOTA TARPINĖ NUOSAVO KAPITALO POKYČIŲ ATASKAITA .....	5 -6
SUTRUMPINTA KONSOLIDUOTA TARPINĖ PINIGŲ SRAUTŲ ATASKAITA .....	7
SUTRUMPINTOS KONSOLIDUOTOS TARPINĖS FINANSINĖS INFORMACIJOS PASTABOS .....	8 - 27

**AB „MAŽEIKIŲ NAFTA“**  
**SUTRUMPINTA KONSOLIDUOTA TARPINĖ FINANSINĖ INFORMACIJA**  
**UŽ ŠEŠIŲ MĖNESIŲ LAIKOTARPĮ PASIBAIGUSĮ 2007 M. BIRŽELIO 30 D.**

(Visos sumos lentelėse pateiktos tūkst. JAV dol. ir tūkst. Lt, jeigu nenurodyta kitaip)

**Sutrumpintas konsoliduotas tarpinis balansas**

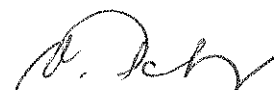
	Pastaba	2007 m. birželio 30 d.		2006 m. gruodžio 31 d.	
		USD	LTL	USD	LTL
<b>TURTAS</b>					
<b>Ilgalaikis turtas</b>					
Ilgalaikis materialusis turtas	5	713 611	1 829 840	573 743	1 509 174
Nematerialusis turtas	6	7 330	18 795	7 476	19 665
Prestižas		4 757	12 198	4 745	12 481
Investicijos į asocijuotas įmones		1 520	3 897	1 463	3 848
Atidėtojo pelno mokesčio turtas		36 699	94 103	36 100	94 957
Ilgalaikės gautinos sumos ir išankstiniai apmokėjimai		85 286	218 693	28 678	75 435
		<u>849 203</u>	<u>2 177 526</u>	<u>652 205</u>	<u>1 715 560</u>
<b>Trumpalaikis turtas</b>					
Atsargos	7	447 518	1 147 525	348 418	916 479
Prekybos ir kitos gautinos sumos	8	138 823	355 970	93 876	246 932
Iš anksto sumokėtas pelno mokestis		3 163	8 110	53 630	141 068
Pinigai ir pinigų ekvivalentai	9	200 494	514 106	436 382	1 147 859
		<u>789 998</u>	<u>2 025 711</u>	<u>932 306</u>	<u>2 452 338</u>
Ilgalaikis turtas skirtas pardavimui		6	16	292	768
		<u>790 004</u>	<u>2 025 727</u>	<u>932 598</u>	<u>2 453 106</u>
<b>Turto iš viso</b>		<u>1 639 207</u>	<u>4 203 253</u>	<u>1 584 803</u>	<u>4 168 666</u>
<b>NUOSAVYBĖ</b>					
<b>Bendrovės akcininkams tenkantis kapitalas ir rezervai</b>					
Akcinis kapitalas	10	181 886	708 821	181 886	708 821
Akcijų priedai		77 507	295 548	77 507	295 548
Rezervai		18 935	50 931	18 883	50 799
Sukauptas valiutų perskaičiavimo koregavimas		5 538	(272 798)	4 498	(229 580)
Nepaskirstytasis pelnas		447 120	1 091 891	465 492	1 142 651
		<u>730 986</u>	<u>1 874 393</u>	<u>748 266</u>	<u>1 968 239</u>
<b>Mažumos dalis</b>		281	720	265	697
<b>Akcininkų nuosavybės iš viso</b>		<u>731 267</u>	<u>1 875 113</u>	<u>748 531</u>	<u>1 968 936</u>
<b>ĮSIPAREIGOJIMAI</b>					
<b>Ilgalaikiai įsipareigojimai</b>					
Paskolos	12	447 149	1 146 580	450 202	1 184 211
Kiti ilgalaikiai įsipareigojimai		8 939	22 921	8 839	23 250
Atidėjimai įsipareigojimams		2 518	6 457	2 455	6 458
		<u>458 606</u>	<u>1 175 958</u>	<u>461 496</u>	<u>1 213 919</u>
<b>Trumpalaikiai įsipareigojimai</b>					
Prekybos ir kitos mokėtinos sumos	11	436 724	1 119 849	359 881	946 631
Pelno mokesčio įsipareigojimai		53	135	1 605	4 222
Paskolos	12	6 156	15 785	6 894	18 134
Atidėjimai įsipareigojimams		6 401	16 413	6 396	16 824
		<u>449 334</u>	<u>1 152 182</u>	<u>374 776</u>	<u>985 811</u>
<b>Įsipareigojimų iš viso</b>		<u>907 940</u>	<u>2 328 140</u>	<u>836 272</u>	<u>2 199 730</u>
<b>Nuosavybės ir įsipareigojimų iš viso</b>		<u>1 639 207</u>	<u>4 203 253</u>	<u>1 584 803</u>	<u>4 168 666</u>

3–27 puslapiuose pateiktą sutrumpintą konsoliduotą tarpinę finansinę informaciją Generalinis direktorius ir Vyr. finansininkė patvirtino 2007 m. rugpjūčio 13 d.

Marek Mroczkowski  
 Generalinis direktorius



Vita Petrošienė  
 Vyr. finansininkė



8–27 puslapiuose pateiktos pastabos sudaro neatskiriamą šios sutrumpintos konsoliduotos tarpinės finansinės informacijos dalį.

AB „MAŽEIKIŲ NAFTA“  
SUTRUMPINTA KONSOLIDUOTA TARPINĖ FINANSINĖ INFORMACIJA  
UŽ ŠEŠIŲ MĖNESIŲ LAIKOTARPĮ PASIBAIGUSĮ 2007 M. BIRŽELIO 30 D.

(Visos sumos lentelėse pateiktos tūkst. JAV dol. ir tūkst. Lt, jeigu nenurodyta kitaip)

Sutrumpinta konsoliduota tarpinė pelno (nuostolių) ataskaita

Pastaba	2007				2006				
	Birželio 30 d. pasibaigę 3 mėnesiai		Birželio 30 d. pasibaigę 6 mėnesiai		Birželio 30 d. pasibaigę 3 mėnesiai		Birželio 30 d. pasibaigę 6 mėnesiai		
	USD	LTL	USD	LTL	USD	LTL	USD	LTL	
Pardavimo pajamos	4	957 564	2 453 087	1 557 046	4 032 063	1 291 060	3 552 868	2 431 435	6 826 542
Pardavimo savikaina	13	(865 984)	(2 218 479)	(1 465 871)	(3 798 521)	(1 113 344)	(3 063 811)	(2 125 981)	(5 970 788)
<b>Bendrasis pelnas</b>		91 580	234 608	91 175	233 542	177 716	489 057	305 454	855 754
Kitos pajamos		210	539	285	736	1 097	3 018	1 373	3 811
Pardavimo ir rinkodaros sąnaudos	13	(30 141)	(77 215)	(59 593)	(154 788)	(48 240)	(132 751)	(102 636)	(288 906)
Administracinės sąnaudos	13	(17 084)	(43 766)	(43 828)	(114 206)	(31 144)	(85 706)	(48 348)	(135 093)
<b>Veiklos pelnas (nuostolis)</b>		44 565	114 166	(11 961)	(34 716)	99 429	273 618	155 843	435 566
Finansinės pajamos		4 428	11 345	8 875	23 055	7 421	20 423	12 990	36 409
Finansinės sąnaudos		(7 782)	(19 937)	(15 468)	(40 180)	(5 388)	(14 829)	(12 025)	(33 880)
Asocijuotų įmonių pelno dalis		11	29	21	54	15	42	33	93
<b>Pelnas (nuostolis) prieš apmokestinimą</b>		41 222	105 603	(18 533)	(51 787)	101 477	279 254	156 841	438 188
Pelno mokestis	14	(8 286)	(21 227)	222	1 182	(15 243)	(41 947)	(23 932)	(66 891)
<b>Pelnas (nuostolis) už laikotarpį</b>		32 936	84 376	(18 311)	(50 605)	86 234	237 307	132 909	371 297
<b>Pelnas(nuostolis) priskirtinas:</b>									
Bendrovės akcininkams		32 930	84 360	(18 320)	(50 628)	86 228	237 291	132 777	370 919
Mažumos daliai		6	16	9	23	6	16	132	378
		32 936	84 376	(18 311)	(50 605)	86 234	237 307	132 909	371 297
<b>Vienai akcijai tenkantis pelnas (nuostolis) už Bendrovės akcininkams priskirtiną pelną (nuostolį) už laikotarpį (USD ir Lt vienai akcijai) – paprastasis pelnas / nuostolis</b>	15	0,046	0,119	(0,026)	(0,071)	0,122	0,335	0,188	0,524

8–27 puslapiuose pateiktos pastabos sudaro neatskiriamą šios sutrumpintos konsoliduotos tarpinės finansinės informacijos dalį.

AB „MAŽEIKIŲ NAFTA“  
SUTRUMPINTA KONSOLIDUOTA TARPINĖ FINANSINĖ INFORMACIJA  
UŽ ŠEŠIŲ MĖNESIŲ LAIKOTARPĮ PASIBAIGUSĮ 2007 M. BIRŽELIO 30 D.

(Visos sumos lentelėse pateiktos tūkst. JAV dol. ir tūkst. Lt, jeigu nenurodyta kitaip)

Sutrumpinta konsoliduota tarpinė nuosavo kapitalo pokyčių ataskaita (tūkst. JAV dol.)

	Bendrovės akcininkams tenkantis kapitalas ir rezervai								
	Akcinis kapitalas	Akcijų priedai	Įstatymų numatytas perkaino-ji rezervas	Privalomas rezervas	Sukaupti valiutų perskaičiavimo koregavimai	Nepaskirstytas pelnas	Iš viso	Mažumos dalis	Nuosavybės iš viso
<b>Likutis 2006 m. sausio 1 d.</b>	181 366	72 752	109	13 494	1 457	404 069	673 247	836	674 083
Valiutų perskaičiavimo skirtumai, pripažinti tiesiogiai nuosavybėje	-	-	-	-	1 628	-	1 628	53	1 681
Pelnas už laikotarpį	-	-	-	-	-	132 777	132 777	132	132 909
<b>Pripažintų pajamų už laikotarpį iš viso</b>	-	-	-	-	1 628	132 777	134 405	185	134 590
Perkelta į privalomąjį rezervą	-	-	-	5 280	-	(5 280)	-	-	-
<b>Likutis 2006 m. birželio 30 d.</b>	181 366	72 752	109	18 774	3 085	531 566	807 652	1 021	808 673
<b>Likutis 2006 m. liepos 1 d.</b>	181 366	72 752	109	18 774	3 085	531 566	807 652	1 021	808 673
Valiutų perskaičiavimo skirtumai, pripažinti tiesiogiai nuosavybėje	-	-	-	-	2 120	-	2 120	79	2 199
Pelnas (nuostolis) už laikotarpį	-	-	-	-	-	(66 781)	(66 781)	1 733	(65 048)
<b>Pripažintų pajamų už laikotarpį iš viso</b>	-	-	-	-	2 120	(66 781)	(64 661)	1 812	(62 849)
Akcininko kapitalo didinimas mainais už mažumos dalį dukterinėje įmonėje	520	4 755	-	-	-	-	5 275	(2 568)	2 707
Perkelti sukaupti valiutų perskaičiavimo koregavimai prijungus dukterinę įmonę	-	-	-	-	(707)	707	-	-	-
<b>Likutis 2006 m. gruodžio 31 d.</b>	181 886	77 507	109	18 774	4 498	465 492	748 266	265	748 531
<b>Likutis 2007 m. sausio 1 d.</b>	181 886	77 507	109	18 774	4 498	465 492	748 266	265	748 531
Valiutų perskaičiavimo skirtumai, pripažinti tiesiogiai nuosavybėje	-	-	-	-	1 040	-	1 040	7	1 047
Pelnas (nuostolis) už laikotarpį	-	-	-	-	-	(18 320)	(18 320)	9	(18 311)
<b>Pripažintų pajamų už laikotarpį iš viso</b>	-	-	-	-	1 040	(18 320)	(17 280)	16	(17 264)
Perkelta į privalomąjį rezervą	-	-	-	52	-	(52)	-	-	-
<b>Likutis 2007 m. birželio 30 d.</b>	181 886	77 507	109	18 826	5 538	447 120	730 986	281	731 267

8-27 puslapiuose pateiktos pastabos sudaro neatskiriamą šios sutrumpintos konsoliduotos tarpinės finansinės informacijos dalį.

 5

**AB „MAŽEIKIŲ NAFTA“**  
**SUTRUMPINTA KONSOLIDUOTA TARPINĖ FINANSINĖ INFORMACIJA**  
**UŽ ŠEŠIŲ MĖNESIŲ LAIKOTARPĮ PASIBAIGUSĮ 2007 M. BIRŽELIO 30 D.**

(Visos sumos lentelėse pateiktos tūkst. JAV dol. ir tūkst. Lt, jeigu nenurodyta kitaip)

**Sutrupinta konsoliduota tarpinė nuosavo kapitalo pokyčių ataskaita (tūkst. Lt)**

	Bendrovės akcininkams tenkantis kapitalas ir rezervai								
	Akcinis kapitalas	Akcijų priedai	Įstatymų numatytas perkainojimo rezervas	Privalomas rezervas	Sukaupti valiutų perskaičiavimo koregavimai	Nepaskirstytas pelnas	Iš viso	Mažumos dalis	Nuosavybės iš viso
<b>Likutis 2006 m. sausio 1 d.</b>	707 454	283 040	437	36 089	(30 716)	963 006	1 959 310	2 433	1 961 743
Valiutų perskaičiavimo skirtumai, pripažinti tiesiogiai nuosavybėje	-	-	-	-	(106 844)	-	(106 844)	-	(106 844)
Pelnas už laikotarpį	-	-	-	-	-	370 919	370 919	378	371 297
<b>Pripažintų pajamų už laikotarpį iš viso</b>	-	-	-	-	(106 844)	370 919	264 075	378	264 453
Perkelta į privalomąjį rezervą	-	-	-	14 273	-	(14 273)	-	-	-
<b>Likutis 2006 m. birželio 30 d.</b>	707 454	283 040	437	50 362	(137 560)	1 319 652	2 223 385	2 811	2 226 196
<b>Likutis 2006 m. liepos 1 d.</b>	707 454	283 040	437	50 362	(137 560)	1 319 652	2 223 385	2 811	2 226 196
Valiutų perskaičiavimo skirtumai, pripažinti tiesiogiai nuosavybėje	-	-	-	-	(90 160)	-	(90 160)	2	(90 158)
Pelnas (nuostolis) už laikotarpį	-	-	-	-	-	(178 861)	(178 861)	4 639	(174 222)
<b>Pripažintų pajamų už laikotarpį iš viso</b>	-	-	-	-	(90 160)	(178 861)	(269 021)	4 641	(264 380)
Akcininko kapitalo didinimas mainais už mažumos dalį dukterinėje įmonėje	1 367	12 508	-	-	-	-	13 875	(6 755)	7 120
Perkelti sukaupti valiutų perskaičiavimo koregavimai prijungus dukterinę įmonę	-	-	-	-	(1 860)	1 860	-	-	-
<b>Likutis 2006 m. gruodžio 31 d.</b>	708 821	295 548	437	50 362	(229 580)	1 142 651	1 968 239	697	1 968 936
<b>Likutis 2007 m. sausio 1 d.</b>	708 821	295 548	437	50 362	(229 580)	1 142 651	1 968 239	697	1 968 936
Valiutų perskaičiavimo skirtumai, pripažinti tiesiogiai nuosavybėje	-	-	-	-	(43 218)	-	(43 218)	-	(43 218)
Pelnas (nuostolis) už laikotarpį	-	-	-	-	-	(50 628)	(50 628)	23	(50 605)
<b>Pripažintų pajamų už laikotarpį iš viso</b>	-	-	-	-	(43 218)	(50 628)	(93 846)	23	(93 689)
Perkelta į privalomąjį rezervą	-	-	-	132	-	(132)	-	-	-
<b>Likutis 2007 m. birželio 30 d.</b>	708 821	295 548	437	50 494	(272 798)	1 091 891	1 874 393	720	1 875 113

8–27 puslapiuose pateiktos pastabos sudaro neatskiriamą šios sutrumpintos konsoliduotos tarpinės finansinės informacijos dalį.

 6



AB „MAŽEIKIŲ NAFTA“  
 SUTRUMPINTA KONSOLIDUOTA TARPINĖ FINANSINĖ INFORMACIJA  
 UŽ ŠEŠIŲ MĖNESIŲ LAIKOTARPĮ PASIBAIGUSĮ 2007 M. BIRŽELIO 30 D.

(Visos sumos lentelėse pateiktos tūkst. JAV dol. ir tūkst. Lt, jeigu nenurodyta kitaip)

**Sutrumpinta konsoliduota tarpinė pinigų srautų ataskaita**

Pastaba	Birželio 30 d. pasibaigęs šešių mėnesių laikotarpis				
	2007		2006		
	USD	LTL	USD	LTL	
<b>Įprastinė veikla</b>					
Pinigų srautai iš įprastinės veiklos	16	(64 801)	(195 666)	174 760	418 511
Sumokėtos palūkanos		(15 576)	(40 502)	(15 326)	(43 087)
Sumokėtas pelno mokestis		49 503	132 870	(34 300)	(96 205)
Gryniesi pinigų srautai iš įprastinės veiklos		(30 874)	(103 298)	125 134	279 219
<b>Investicinė veikla</b>					
Ilgalaikio materialiojo turto (IMT) pirkimai		(208 031)	(536 680)	(45 544)	(125 751)
Pajamos iš IMT pardavimo		91	239	2 031	5 627
Pajamos iš ilgalaikio turto skirto pardavimui pardavimo		-	-	1 261	3 606
Nematerialiojo turto pirkimai		(682)	(1 456)	(549)	(1 698)
Gautos palūkanos		5 399	14 037	12 990	36 326
Gryniesi pinigų srautai iš investicinės veiklos		(203 223)	(523 860)	(29 811)	(81 890)
<b>Finansinė veikla</b>					
Sugražintos paskolos		(6 471)	(16 948)	(4 981)	(14 038)
Gautos paskolos		2 594	6 718	1 117	3 074
Lizingo (finansinės nuomos) mokėjimai		(30)	(80)	(172)	(484)
Gryniesi pinigų srautai iš finansinės veiklos		(3 907)	(10 310)	(4 036)	(11 448)
<b>Pinigų, pinigų ekvivalentų ir banko sąskaitos perviršio (overdraft) grynasis padidėjimas</b>					
Pinigai, pinigų ekvivalentai ir banko sąskaitos perviršis laikotarpio pradžioje	9	436 382	1 147 859	637 813	1 856 164
Valiutų kursų pasikeitimo pelno (nuostolių) įtaka pinigų ir banko sąskaitos perviršio likučiui		2 116	3 715	1 829	(29 870)
Pinigai, pinigų ekvivalentai ir banko sąskaitos perviršis laikotarpio pabaigoje	9	200 494	514 106	730 929	2 012 175

**AB „MAŽEIKIŲ NAFTA“**  
**SUTRUMPINTA KONSOLIDUOTA TARPINĖ FINANSINĖ INFORMACIJA**  
**UŽ ŠEŠIŲ MĖNESIŲ LAIKOTARPĮ PASIBAIGUSĮ 2007 M. BIRŽELIO 30 D.**

(Visos sumos lentelėse pateiktos tūkst. JAV dol. ir tūkst. Lt, jeigu nenurodyta kitaip)

**Sutrumpintos konsoliduotos tarpinės finansinės informacijos pastabos**

**1. Bendroji informacija**

AB „Mažeikių nafta“ (toliau – Bendrovė) įsteigta 1980 m. žalios naftos perdirbimui ir prekybai perdirbtos naftos produktais. 1995 m. Bendrovė buvo reorganizuota į akcinę bendrovę, suteikiant teisę Bendrovės darbuotojams ją iš dalies privatizuoti. 1998 m. Bendrovė susijungė su naftos terminalo operatoriumi AB „Būtingės nafta“ ir vamzdyno operatoriumi AB „Naftotiekis“. 2006 m. Bendrovė susijungė su elektros energijos gamintoja AB „Mažeikių elektrinė“.

Bendrovė yra ribotos atsakomybės įmonė, įregistruota ir įsikūrusi Lietuvoje. Jos būstinė registruota adresu: Juodeikiai, LT-89467 Mažeikių raj., Lietuvos Respublika.

Bendrovės akcijos įtrauktos į Vilniaus vertybinių popierių biržos (Lietuvoje) prekybos sąrašą.

2007 m. birželio 30 d. ir 2006 m. gruodžio 31 d. Bendrovės du pagrindiniai akcininkai buvo „Polski Koncern Naftowy Orlen S.A“ (toliau – PKN ORLEN), valdanti 89,89 procento Bendrovės akcijų, ir Lietuvos Respublikos Vyriausybė (toliau – Vyriausybė), valdanti 9,98 procento akcijų (2006 m. gruodžio 31 d. PKN ORLEN valdė 84,2 proc., o Vyriausybė valdė 9,98 proc. Bendrovės akcijų). Likusios akcijos priklauso įvairiems smulkiesiems akcininkams.

2007 m. vasario 20 d. PKN ORLEN, veikdamas kartu su Lietuvos Respublikos Vyriausybe pagal 2007 01 25 d. pasirašytą Bendradarbiavimo sutartį, išleido pranešimą apie privalomą AB „Mažeikių nafta“ smulkiesiems akcininkams priklausančios akcijų dalies išpirkimą. Privaloma akcijų išpirkimo procedūra vykdoma pagal Lietuvos Respublikos įstatymų reikalavimus. Reikalaujama, kad smulkieji akcininkai per laikotarpį nuo 2007 m. vasario 20 d. iki 2007 m. gegužės 21 d. (imtinai), parduotų savo turimas AB „Mažeikių nafta“ akcijas už Privalomo oficialaus pasiūlymo teikėjų siūlomą kainą. Pasibaigus nustatytam akcijų išpirkimo terminui, dalis akcininkų nebuvo pardavę jiems priklausančių bendrovės akcijų. Privalomo oficialaus pasiūlymo teikėjai paskutinę minėto laikotarpio dieną įgijo teisę ir kreipėsi į teisną su prašymu įpareigoti sąskaitų tvarkytojus registruoti vertybinių popierių sąskaitose akcijų nuosavybės teisės perdavimą PKN ORLEN. Užbaigus privalomą akcijų išpirkimo procedūrą PKN ORLEN priklausys visos AB „Mažeikių nafta“ akcijos, išskyrus Lietuvos Respublikos Vyriausybei priklausančią 9.98 % dalį.

*Konsoliduota grupė*

Konsoliduotą grupę (toliau – Grupė) sudaro Bendrovė ir jos septynios (2006 m. gruodis – septynios) dukterinės įmonės. Grupė turi vieną asocijuotą įmonę, kuri apskaityta taikant nuosavybės metodą. Dukterinės įmonės ir asocijuota įmonė, įtrauktos į Grupės konsoliduotą finansinę atskaitomybę, išvardytos toliau:

Dukterinė/asocijuota įmonė	Įsteigimo šalis	Įsteigimo /išsigijimo metai	Grupės dalis (%)		Veiklos pobūdis
			2007 m. birželio 30 d.	2006 m. gruodžio 31 d.	
<i>Dukterinės įmonės</i>					
UAB „Uotas“	Lietuva	2002	100	100	Įmonė likviduojama.
AB „Ventus nafta“	Lietuva	2002	98,59	98,59	Mažmeninė prekyba perdirbtais naftos produktais.
UAB „Mažeikių naftos prekybos namai“	Lietuva	2003	100	100	Bendrovės prekybos agentas Lietuvoje
SIA „Mazeikiu Nafta Tirdniecibas Nams“	Latvija	2003	100	100	Didmeninė prekyba perdirbtais naftos produktais Latvijoje
OU „Mazeikiu Nafta Trading House“	Estija	2003	100	100	Didmeninė prekyba perdirbtais naftos produktais Estijoje
Sp.z.o.o. „Mazeikiu Nafta Trading House“	Lenkija	2003	100	100	Didmeninė prekyba perdirbtais naftos produktais Lenkijoje
UAB „Juodeikių nafta“	Lietuva	1995	100	100	Įmonė likviduojama

**AB „MAŽEIKIŲ NAFTA“  
SUTRUMPINTA KONSOLIDUOTA TARPINĖ FINANSINĖ INFORMACIJA  
UŽ ŠEŠIŲ MĖNESIŲ LAIKOTARPĮ PASIBAIGUSĮ 2007 M. BIRŽELIO 30 D.**

(Visos sumos lentelėse pateiktos tūkst. JAV dol. ir tūkst. Lt, jeigu nenurodyta kitaip)

**1. Bendroji informacija (tęsinys)**

*Asocijuotos įmonės*

UAB „Naftelf“	Lietuva	1996	34	34	Prekyba aviaciniu kuru ir aviacinio kuro saugojimo patalpų statyba.
---------------	---------	------	----	----	---

*(1) Žaliavinės naftos tiekimas*

Bendrovė anksčiau buvo priklausoma nuo žaliavinės naftos tiekimo vamzdynais, einančiais per Rusijos Federacijos teritoriją, nors ji taip pat turi galimybę importuoti žaliavinę naftą per savo Būtingės naftos importo-eksporto terminalą. 2006 m. liepos pabaigoje žaliavinės naftos tiekimas vamzdynais Bendrovei buvo sustabdytas ir Bendrovė toliau vykdė savo veiklą importuodama žaliavinę naftą per naftos terminalą.

2007 m. sausio 5 d. Bendrovė pasirašė sutartį su PKN ORLEN, pagal kurią PKN ORLEN buvo suteiktos išskirtinės teisės tiekti žaliavinę naftą Bendrovei. Šios sutarties pasirašymas yra susijęs su žaliavinės naftos pirkimų centralizavimu PKN ORLEN grupėje. Sutartis sudaryta neribotam laikotarpiui.

*(2) Gaisras naftos perdirbimo gamykloje*

2006 m. spalio 12 d. naftos perdirbimo gamykloje kilęs gaisras nugriovė vakuuminį distiliavimo įrenginį, kuris buvo naudojamas šviesiųjų naftos produktų gamyboje. Po gaisro, iki atstatymo plano pirmojo etapo užbaigimo 2007 vasarį, naftos perdirbimo gamykla galėjo dirbti apytiksliai puse savo pajėgumo. Atstatymo plano pirmasis etapas buvo užbaigtas 2007 m. vasarį, kuomet pradėjo veikti atnaujinta senoji vakuuminė distiliavimo kolona, kurios naudojimas anksčiau buvo sustabdytas. Atnaujinta kolona gali perdirbti apytiksliai 50 proc. gaisro apgadinto įrenginio perdirbamo kiekio. Vadovybės vertinimu, pilnam pajėgumui atstatyti prireiks nuo 12 iki 14 mėnesių. Bendrovė yra apdraudusi savo turtą ir veiklos nutraukimo nuostolius tarptautinėje draudimo rinkoje per draudimo brokerį „AON Limited“, Londone. Turtas apdraustas jo atkuriamąja verte. Šios konsoliduotos finansinės informacijos parengimo dieną gaisro priežastys buvo nustatytos, o nuostolių kompensavimo sumos dar galutinai nesuderintos.

*(3) Veiklos tęstinumas*

Naftos tiekimo vamzdynais sustabdymo ir gaisro naftos perdirbimo gamykloje bendras poveikis 2006 m. turėjo ir toliau turės reikšmingos neigiamos įtakos Grupės veiklai. Tačiau, vadovybės nuomone, remiantis jos veiksmais bei Grupės kapitalo finansavimo ir veiklos planais 2007 metams, nėra pagrindo abejoti dėl veiklos tęstinumo prielaidos tinkamumo rengiant šią konsoliduotą finansinę tarpinę informaciją.

**2. Pagrindinių apskaitos principų apibendrinimas**

**2.1 Rengimo pagrindas**

Ši Grupės sutrumpinta konsoliduota tarpinė finansinė informacija parengta už 2007 m. birželio 30 d. pasibaigusį šešių mėnesių laikotarpį. Ji parengta vadovaujantis TAS Nr. 34 „Tarpinė finansinė atskaitomybė“ bei TAS Nr. 34 „Tarpinė finansinė atskaitomybė“, pritaikytu TFAS, patvirtintu taikymui Europos Sąjungoje, kontekste.

Visi Tarptautiniai finansinės atskaitomybės standartai, parengti Tarptautinių apskaitos standartų valdybos (TASV) ir galiojantys šios sutrumpintos konsoliduotos tarpinės finansinės informacijos parengimo dieną, patvirtinti taikymui Europos Sąjungoje pagal Europos Komisijos nustatytą patvirtinimo procedūrą, išskyrus Tarptautinį apskaitos standartą Nr. 39 „Finansinės priemonės: pripažinimas ir vertinimas“. Vadovaujantis Apskaitos reguliavimo komiteto rekomendacijomis, Komisija patvirtino Reglamentus 2086/2004 ir 1864/2005, reikalaujančius, kad visos listinguojamos įmonės nuo 2005 m. sausio 1 d. pradėtų taikyti TAS Nr. 39, išskyrus tam tikras jo nuostatas dėl indėlių portfelio apsidraudimo sandorių.

---

**AB „MAŽEIKIŲ NAFTA“  
SUTRUMPINTA KONSOLIDUOTA TARPINĖ FINANSINĖ INFORMACIJA  
UŽ ŠEŠIŲ MĖNESIŲ LAIKOTARPĮ PASIBAIGUSĮ 2007 M. BIRŽELIO 30 D.**

---

(Visos sumos lentelėse pateiktos tūkst. JAV dol. ir tūkst. Lt, jeigu nenurodyta kitaip)

## **2.1 Rengimo pagrindas (tęsinys)**

Kadangi Grupei neturi įtakos reikalavimai, susiję su portfelio apsidraudimo sandoriais, kurių nereikalauja ES priimta TAS Nr. 39 versija, pridėdama sutrumpinta konsoliduota tarpinė finansinė informacija atitinka tiek Tarptautinius finansinės atskaitomybės standartus, patvirtintus taikymui Europos Sąjungoje, tiek Tarptautinius finansinės atskaitomybės standartus, parengtus TASV.

Rengiant šią sutrumpintą konsoliduotą tarpinę finansinę informaciją buvo vadovaujama šiais pačiais apskaitos principais bei apskaičiavimo metodais, kaip ir rengiant metinę konsoliduotą finansinę atskaitomybę už 2006 m. gruodžio 31 d. pasibaigusius metus. Šie apskaitos principai buvo nuosekliai taikomi visiems pateikiamiems laikotarpiams. Paskelbti tam tikri nauji apskaitos standartai ir esamų standartų interpretacijos bei pakeitimai, aprašyti konsoliduotoje finansinėje atskaitomybėje už 2006 m. gruodžio 31 d. pasibaigusius metus, turi būti privalomai taikomi Grupės ataskaitiniams laikotarpiams, prasidedantiems nuo 2007 m. sausio 1 d. Jie neturėjo reikšmingos įtakos Grupės sutrumpintai konsoliduotai tarpinei finansinei informacijai.

Ši sutrumpinta konsoliduota tarpinė finansinė informacija parengta remiantis istorinės savikainos konvencija, modifikuota galimo parduoti finansinio turto perkainojimu.

### *Klaidų taisymas*

Rengdama konsoliduotą finansinę atskaitomybę už 2006 m. gruodžio 31 d. pasibaigusius metus, Grupė nustatė klaidą konsoliduotoje tarpinėje finansinėje informacijoje už 2006 m. birželio 30 d. pasibaigusį šešių mėnesių laikotarpį, susijusią su susijusių šalių atskleidimu. „Petroval PTE Lt.“ buvo atskleista kaip susijusi šalis, nors ji nebuvo susijusi su Grupe. Dėl klaidos pataisymo pirkimai iš susijusių šalių buvo sumažinti 51 649 tūkst. JAV dol. arba 145 726 tūkst. Lt už 2006 m. birželio 30 d. pasibaigusį šešių mėnesių laikotarpį; atitinkamai buvo padidinti pirkimai iš trečiųjų šalių.

## **2.2 Tarpinio vertinimo pastaba**

### *(a) Veiklos sezoniskumas*

Grupės veikla iš esmės priklausoma nuo žaliavinės naftos tiekimo, todėl sezoniniai svyravimai yra eliminuojami dėl žaliavinės naftos tiekimo apribojimų. Grupė gamina ir parduoda tiek produktų, kiek ji gauna žaliavinės naftos. Jeigu naftos perdirbimo gamykla dirbtų pilnu pajėgumu, Grupės veiklai įtakos turėtų sezoniniai svyravimai.

### *(b) Ataskaitinio laikotarpio pelno mokesčio sąnaudos*

Ataskaitinio laikotarpio pelno mokesčio sąnaudos šioje sutrumpintoje konsoliduotoje tarpinėje finansinėje informacijoje pripažintos remiantis vadovybės atliktais geriausiais svertinio vidutinio metinio pelno mokesčio tarifo, numatyto už visus finansinius metus, vertinimais.

### *(c) Sąnaudos*

Netolygiai per finansinius metus patiriamos sąnaudos yra numatomos ar atidedamos tarpinėje atskaitomybėje tik tuomet, jeigu būtų tinkama numatyti ar atidėti tokias sąnaudas finansinių metų pabaigoje.

## **3. Svarbūs apskaitiniai vertinimai ir prielaidos**

Vertinimai ir sprendimai yra nuolat peržiūrimi ir įvertinami remiantis praeities patirtimi bei kitais veiksniais, įskaitant būsimų įvykių tikimybę, kuri laikoma pagrįsta tam tikromis aplinkybėmis.

Grupė atlieka vertinimus ir daro prielaidas, susijusias su ateitimi. Atlikti apskaitiniai vertinimai iš esmės retai kada bus lygūs susijusiems faktiniams rezultatams. Vertinimai ir prielaidos, kuriems būdinga didelė rizika, kad bus reikšmingai koreguotos turto ir išpareigojimų apskaitinės vertės per ateinančius finansiniais metais, yra aprašyti toliau.

**AB „MAŽEIKIŲ NAFTA“  
SUTRUMPINTA KONSOLIDUOTA TARPINĖ FINANSINĖ INFORMACIJA  
UŽ ŠEŠIŲ MĖNESIŲ LAIKOTARPĮ PASIBAIGUSĮ 2007 M. BIRŽELIO 30 D.**

(Visos sumos lentelėse pateiktos tūkst. JAV dol. ir tūkst. Lt, jeigu nenurodyta kitaip)

**3. Svarbūs apskaitiniai vertinimai ir prielaidos (tęsinys)**

*(a) Vamzdynų turto vertės sumažėjimas*

2006 m. liepos pabaigoje žaliavinės naftos tiekimas Bendrovei vamzdynais iš Rusijos buvo sustabdytas ir vamzdynai, jungiantys Biržų naftotiekį su naftos perdėrėnimo gamykla, nėra naudojami Grupės. 2007 m. birželio 30 d. nenaudojamo ilgalaikio materialiojo turto likutinė vertė sudarė 2 211 tūkst. JAV dol. arba 5 669 tūkst. Lt. (2006 m. gruodžio 31 d. - 2 212 tūkst. JAV dol. arba 5 818 tūkst. Lt). Visas naftotiekio verslo segmento ilgalaikis materialusis turtas sudarė 50 614 tūkst. JAV dol. arba 129 784 tūkst. Lt. (2006 m. gruodžio 31 d. - 51 670 tūkst. JAV dol. arba 135 913 tūkst. Lt). Grupės vadovybės nuomone, žaliavinės naftos tiekimo vamzdynais sutrikdymas yra laikinas, dėl to 2007 m. birželio 30 d. pasibaigusį šešių mėnesių laikotarpio tarpinėje finansinėje informacijoje ir 2006 m. gruodžio 31 d. pasibaigusį metų konsoliduotoje finansinėje atskaitomybėje naftotiekio verslo segmento ilgalaikiam materialiajam turtui nebuvo pripažinti jokie vertės sumažėjimo nuostoliai. Jeigu ateityje paaiškėtų, kad tiekimo vamzdynais sutrikdymas yra ilgalaikio pobūdžio, vamzdynuose esančiam turtui būtų atliekami vertės sumažėjimo testai ir konsoliduotoje finansinėje atskaitomybėje būtų pripažinti vertės sumažėjimo nuostoliai, jeigu tokių būtų.

*(b) Vamzdynuose esančios naftos apskaita*

Naftos perdėrėnimo gamyklą ir Būtingės importo-eksporto naftos terminalą jungiančiuose vamzdynuose esančią žaliavinę naftą Grupė pripažįsta ilgalaikiu materialiuoju turtu. Vadovaujantis įrangos techninėmis specifikacijomis, vamzdynuose visuomet turi būti tam tikras lygis naftos. Grupė priskyrė vamzdynuose esančią naftą ilgalaikiam materialiajam turtui, kadangi Grupės vadovybė mano, kad ši žaliavinė nafta bus naudojama ilgiau negu vienerius metus ir jos likutis tonomis nesikeičia ir neturi jokios įtakos pardavimo savikainai. Vamzdynuose esanti nafta nudėvima iki jos likvidacinės vertės, kuri lygi žaliavinės naftos rinkos kainai kiekvieną balanso parengimo dieną. Kasmet atliekami testai, siekiant nustatyti, ar nėra sumažėjusi vamzdynuose esančios naftos vertė. 2007 m. birželio 30 d. vamzdynuose esančios naftos likutis sudarė 8 532 tūkst. JAV dol. arba 21 878 tūkst. Lt (2006 m. gruodžio 31 d. - 8 532 tūkst. JAV dol. arba 22 443 tūkst. Lt).

*(c) Anglies dioksido emisijų teisių apskaita*

Grupė dalyvauja anglies dioksido viršutinės ribos ir prekybos schemoje (angl. k. *cap and trade scheme*). Grupei yra nustatytas tikslas sumažinti anglies dioksido emisijas į atmosferą kiekį iki nustatyto lygio (viršutinės ribos). Vyriausybė Grupei suteikia emisijos teises, kurių skaičius lygus viršutinei ribai. Teisės suteikiamos neatlygintinai. Grupė įvertina ir emisijos teises, ir vyriausybės subsidijas nominalia suma, t.y. lygia nuliui. Įvykdžius faktines emisijas, pripažįstamas įsipareigojimas. Įsipareigojimai, kuriuos planuojama padengti turimomis emisijos teisėmis, įvertinami tų emisijos teisių apskaitine verte, kuri yra lygi nuliui. Bet kuris emisijų perviršis įvertinamas emisijos teisių rinkos verte laikotarpio pabaigoje. Kuomet nepanaudotos emisijos teisės parduodamos, gautos pajamos pripažįstamos pelno (nuostolių) ataskaitoje pardavimo momentu. Vadovybės nuomone, tokia politika padeda išvengti pelno (nuostolių) ataskaitos nepastovumo dėl emisijos teisių turto bei įsipareigojimo, atsirandančio dėl teršalų emisijos į atmosferą, skirtingų vertinimo bazių ir pripažinimo momento. 2007 m. birželio 30 d. likusių nepanaudotų Grupės anglies dioksido emisijos teisių rinkos vertė buvo lygi 172 tūkst. JAV dol. arba 441 tūkst. Lt (2006 m. - 31 720 tūkst. JAV dol. arba 83 436 tūkst. Lt). Per 2007 m. birželio 30 d. pasibaigusį šešių mėnesių laikotarpį Grupės pajamos iš emisijos teisių pardavimo sudarė 172 tūkst. JAV dol. arba 441 tūkst. Lt (2006 m. gruodžio 31 d. pasibaigusį metų pajamos - 13 415 tūkst. JAV dol. arba 35 937 tūkst. Lt).

*(d) Kapitalinių investicijų lengvatos apskaita*

Pagal 1999 m. spalio 29 d. pasirašytą Investicijų sutartį tarp Bendrovės, Vyriausybės ir „Williams International Company“ (nuo 2002 m. rugsėjo 19 d. ją pakeitė „Yukos Finance B.V.“), kuri galiojo iki 2006 m. gruodžio 15 d., kuomet „Yukos International UK B.V.“ pardavė savo Bendrovėje turimą akcijų dalį PKN ORLEN, Bendrovė galėjo susimąžinti apmokestinamąjį pelną kapitalinių investicijų suma. Investicijų sutartis garantavo, kad dešimt metų nuo 1999 m. spalio 29 d. apmokestinamojo pelno dalis, kurią Bendrovė investavo į ilgalaikį materialųjį turtą, būtų apmokestinama nuliniu pelno mokesčio tarifu. Grupė pripažino kapitalinių investicijų lengvatą už 2003 – 2006 metų laikotarpį 9 077 tūkst. JAV dol. arba 23 277 tūkst. LTL atitinkamai sumažino savo pelno mokesčio sąnaudas. Per ataskaitinį laikotarpį, pasibaigusį 2007 m. birželio 30d. Grupė nesinaudojo pelno mokesčio lengvata kapitalinėms investicijoms. Grupės nuomone, kapitalinių investicijų lengvata yra investicijų mokesčio kreditas. Investicijų mokesčio kreditų apskaitos klausimai nėra nagrinėjami TFAS, dėl to Grupė vadovavosi panašioms ar susijusiems klausimams taikytiniais reikalavimais bei gairėmis. Vadovybė svarstė apskaityti lengvatą kaip valstybės dotaciją pagal TAS 20 „Valstybės dotacijų apskaita ir valstybės paramos atskleidimas atskaitomybėje“ arba kaip mokesčių kreditą pagal TAS 12 „Pelno mokesčiai“. Tačiau, kadangi lengvata priklauso nuo kriterijus tenkinančių kapitalinių investicijų sąnaudų, vadovybė nusprendė, kad tinkamiausia apskaitos politika būtų pripažinti kapitalinių investicijų lengvatos

**AB „MAŽEIKIŲ NAFTA“**  
**SUTRUMPINTA KONSOLIDUOTA TARPINĖ FINANSINĖ INFORMACIJA**  
**UŽ ŠEŠIŲ MĖNESIŲ LAIKOTARPĮ PASIBAIGUSĮ 2007 M. BIRŽELIO 30 D.**

(Visos sumos lentelėse pateiktos tūkst. JAV dol. ir tūkst. Lt, jeigu nenurodyta kitaip)

**3. Svarbūs apskaitiniai vertinimai ir prielaidos (tešiny)**

mokestinę naudą tuo laikotarpiu, kuomet buvo patirtos kriterijus tenkinančios kapitalinių investicijų sąnaudos.

*(e) Bendrovės funkcinė valiuta pasirinkta JAV dolerius*

Bendrovė savo funkcinę valiutą pasirinko JAV dolerius, kadangi didžioji dalis jos pajamų ir sąnaudų yra įtakojamos tarptautinių naftos kainų, kurios nustatomos JAV doleriais. Be to, didžioji dalis Bendrovės paskolų ir pinigų įplaukų iš įprastinės veiklos yra gaunamos JAV doleriais. Vadovybė naudoja JAV dolerius savo veiklos rizikoms valdyti bei veiklos rezultatams įvertinti. Bendrovės vadovybės nuomone, JAV doleriai – tai pirminės ekonominės aplinkos, kurioje Bendrovė vykdo savo veiklą, valiuta.

**4. Informacija apie segmentus**

*Pirminis segmentas – verslo segmentai*

Grupė turi keturis verslo segmentus: naftos perdirbimo gamyklą, naftos terminalas, naftotiekio operatorius ir degalinių tinklo operatorius. Naftos perdirbimo gamykloje gaminamos įvairios didelio oktaninio skaičiaus bešvinio benzino rūšys, dyzelinis kuras, aviacinis kuras, bitumas, skystos propano dujos ir siera. Grupei priklauso importo-eksporto naftos terminalas Būtingėje ant Baltijos jūros kranto. Iki 2006 m. liepos pabaigos terminalas buvo naudojamas žaliavinės naftos eksportavimui. Po to, kai žaliavinės naftos tiekimas Bendrovei vamzdynais per Rusiją buvo sustabdytas, Grupė pradėjo naudoti savo naftos terminalą žaliavinės naftos importavimui, kuri vėliau naudojama naftos perdirbimo gamyklos gamybos procese. Naftotiekio segmentas sudarytas iš „Družba“ naftotiekio dalies, esančios Lietuvos Respublikos teritorijoje, ir vamzdynų, jungiančių Biržų naftotiekį su naftos perdirbimo gamykla bei naftos terminalu. Iki žaliavinės naftos tiekimo vamzdynais iš Rusijos sustabdymo 2006 m. liepą, naftotiekio operatorius transportavo žaliavinę naftą į naftos perdirbimo gamyklą ir naftos terminalą Būtingėje bei žaliavinę naftą ir perdirbtus naftos produktus į terminalą Ventspilyje (Latvija). Po 2006 m. liepos vamzdynų operatorius transportuoja perdirbtus naftos produktus į terminalą Ventspilyje. Grupei priklauso apie 25 degalinių tinklas Lietuvoje, 9 degalines valdo Grupės klientas pagal frančizės sutartį.

Grupė paskirsto sąnaudas segmentams tiesioginiu būdu.

Verslo segmentų rezultatai už 2007 m. birželio 30 d. pasibaigusį trijų mėnesių laikotarpį buvo šie:

USD	Naftos					Grupės
	perdirbimo gamykla	Naftos terminalas	Naftotiekis	Degalinės	Kita	
Segmento pardavimo pajamos bendraja verte, iš viso	948 288	1 390	1 272	16 259	-	967 209
Pardavimo pajamos tarp segmentų	(9 637)	-	-	(8)	-	(9 645)
<b>Pardavimo pajamos</b>	<b>938 651</b>	<b>1 390</b>	<b>1 272</b>	<b>16 251</b>	<b>-</b>	<b>957 564</b>
Veiklos pelnas / segmento rezultatas	49 629	(4 694)	(727)	407	(50)	44 565
Finansinės pajamos						4 428
Finansinės sąnaudos						(7 782)
Asocijuotų įmonių pelno dalis	11	-	-	-	-	11
<b>Pelnas prieš apmokestinimą</b>						<b>41 222</b>
Pelno mokestis (14 pastaba)						(8 286)
<b>Pelnas už laikotarpį</b>						<b>32 936</b>

**AB „MAŽEIKIŲ NAFTA“**  
**SUTRUMPINTA KONSOLIDUOTA TARPINĖ FINANSINĖ INFORMACIJA**  
**UŽ ŠEŠIŲ MĖNESIŲ LAIKOTARPĮ PASIBAIGUSĮ 2007 M. BIRŽELIO 30 D.**

(Visos sumos lentelėse pateiktos tūkst. JAV dol. ir tūkst. Lt, jeigu nenurodyta kitaip)

**4. Informacija apie segmentus (tęsinys)**

**LTL**

	Naftos perdirbimo gamykla	Naftos terminalas	Naftotiekis	Degalinės	Kita	Grupės
Segmento pardavimo pajamos bendraja verte, iš viso	2 429 323	3 561	3 259	41 652	-	2 477 795
Pardavimo pajamos tarp segmentų	(24 688)	-	-	(20)	-	(24 708)
<b>Pardavimo pajamos</b>	<b>2 404 635</b>	<b>3 561</b>	<b>3 259</b>	<b>41 632</b>	<b>-</b>	<b>2 453 087</b>
Veiklos pelnas / segmento rezultatas	127 138	(12 025)	(1 862)	1 043	(128)	114 166
Finansinės pajamos						11 345
Finansinės sąnaudos						(19 937)
Asocijuotų įmonių pelno dalis	29	-	-	-	-	29
<b>Pelnas prieš apmokestinimą</b>						<b>105 603</b>
Pelno mokestis (14 pastaba)						(21 227)
<b>Pelnas už laikotarpį</b>						<b>84 376</b>

Verslo segmentų rezultatai už 2007 m. birželio 30 d. pasibaigusį šešių mėnesių laikotarpį buvo šie:

**USD**

	Naftos perdirbimo gamykla	Naftos terminalas	Naftotiekis	Degalinės	Kita	Grupės
Segmento pardavimo pajamos bendraja verte, iš viso	1 536 818	2 252	2 830	32 075	-	1 573 975
Pardavimo pajamos tarp segmentų	(16 915)	-	-	(14)	-	(16 929)
<b>Pardavimo pajamos</b>	<b>1 519 903</b>	<b>2 252</b>	<b>2 830</b>	<b>32 061</b>	<b>-</b>	<b>1 557 046</b>
Veiklos pelnas / segmento rezultatas	(2 129)	(9 169)	(1 102)	633	(194)	(11 961)
Finansinės pajamos						8 875
Finansinės sąnaudos						(15 468)
Asocijuotų įmonių pelno dalis	21	-	-	-	-	21
<b>Pelnas prieš apmokestinimą</b>						<b>(18 533)</b>
Pelno mokestis (14 pastaba)						222
<b>Pelnas už laikotarpį</b>						<b>(18 311)</b>

**LTL**

	Naftos perdirbimo gamykla	Naftos terminalas	Naftotiekis	Degalinės	Kita	Grupės
Segmento pardavimo pajamos bendraja verte, iš viso	3 979 453	5 831	7 363	83 310	-	4 075 957
Pardavimo pajamos tarp segmentų	(43 858)	-	-	(36)	-	(43 894)
<b>Pardavimo pajamos</b>	<b>3 935 595</b>	<b>5 831</b>	<b>7 363</b>	<b>83 274</b>	<b>-</b>	<b>4 032 063</b>
Veiklos pelnas / segmento rezultatas	(9 185)	(23 812)	(2 850)	1 638	(507)	(34 716)
Finansinės pajamos						23 055
Finansinės sąnaudos						(40 180)
Asocijuotų įmonių pelno dalis						54
<b>Pelnas prieš apmokestinimą</b>						<b>(51 787)</b>
Pelno mokestis (14 pastaba)						1 182
<b>Pelnas už laikotarpį</b>						<b>(50 605)</b>

AB „MAŽEIKIŲ NAFTA“  
SUTRUMPINTA KONSOLIDUOTA TARPINĖ FINANSINĖ INFORMACIJA  
UŽ ŠEŠIŲ MĖNESIŲ LAIKOTARPĮ PASIBAIGUSĮ 2007 M. BIRŽELIO 30 D.

(Visos sumos lentelėse pateiktos tūkst. JAV dol. ir tūkst. Lt, jeigu nenurodyta kitaip)

4. Informacija apie segmentus (tęsinys)

Verslo segmentų rezultatai už 2006 m. birželio 30 d. pasibaigusį trijų mėnesių laikotarpį buvo šie:

USD

	Naftos					Grupės
	perdirbimo gamykla	Naftos terminalas	Naftotiekis	Degalinės	Kita	
Segmento pardavimo pajamos bendraja verte, iš viso	1 269 348	8 281	8 757	11 774	325	1 298 485
Pardavimo pajamos tarp segmentų	(7 100)	-	-	-	(325)	(7 425)
<b>Pardavimo pajamos</b>	<b>1 262 248</b>	<b>8 281</b>	<b>8 757</b>	<b>11 774</b>	<b>-</b>	<b>1 291 060</b>
Veiklos pelnas / segmento rezultatas	95 965	(2 995)	6 221	235	3	99 429
Finansinės pajamos						7 421
Finansinės sąnaudos						(5 388)
Asocijuotų įmonių pelno dalis	15	-	-	-	-	15
<b>Pelnas prieš apmokestinimą</b>						<b>101 477</b>
Pelno mokestis (14 pastaba)						(15 243)
<b>Pelnas už laikotarpį</b>						<b>86 234</b>


LTL

	Naftos					Grupės
	perdirbimo gamykla	Naftos terminalas	Naftotiekis	Degalinės	Kita	
Segmento pardavimo pajamos bendraja verte, iš viso	3 493 119	22 788	24 098	32 401	894	3 573 300
Pardavimo pajamos tarp segmentų	(19 538)	-	-	-	(894)	(20 432)
<b>Pardavimo pajamos</b>	<b>3 473 581</b>	<b>22 788</b>	<b>24 098</b>	<b>32 401</b>	<b>-</b>	<b>3 552 868</b>
Veiklos pelnas / segmento rezultatas	264 085	(8 242)	17 120	647	8	273 618
Finansinės pajamos						20 423
Finansinės sąnaudos						(14 829)
Asocijuotų įmonių pelno dalis	42	-	-	-	-	42
<b>Pelnas prieš apmokestinimą</b>						<b>279 254</b>
Pelno mokestis (14 pastaba)						(41 947)
<b>Pelnas už laikotarpį</b>						<b>237 307</b>

Verslo segmentų rezultatai už 2006 m. birželio 30 d. pasibaigusį šešių mėnesių laikotarpį buvo šie:

USD

	Naftos					Grupės
	perdirbimo gamykla	Naftos terminalas	Naftotiekis	Degalinės	Kita	
Segmento pardavimo pajamos bendraja verte, iš viso	2 394 855	13 101	15 012	20 386	575	2 443 929
Pardavimo pajamos tarp segmentų	(11 922)	-	-	-	(572)	(12 494)
<b>Pardavimo pajamos</b>	<b>2 382 933</b>	<b>13 101</b>	<b>15 012</b>	<b>20 386</b>	<b>3</b>	<b>2 431 435</b>
Veiklos pelnas / segmento rezultatas	154 503	(9 042)	10 386	44	(48)	155 843
Finansinės pajamos						12 990
Finansinės sąnaudos						(12 025)
Asocijuotų įmonių pelno dalis	33	-	-	-	-	33
<b>Pelnas prieš apmokestinimą</b>						<b>156 841</b>
Pelno mokestis (14 pastaba)						(23 932)
<b>Pelnas už laikotarpį</b>						<b>132 909</b>

 14



AB „MAŽEIKIŲ NAFTA“  
SUTRUMPINTA KONSOLIDUOTA TARPINĖ FINANSINĖ INFORMACIJA  
UŽ ŠEŠIŲ MĖNESIŲ LAIKOTARPĮ PASIBAIGUSĮ 2007 M. BIRŽELIO 30 D.


(Visos sumos lentelėse pateiktos tūkst. JAV dol. ir tūkst. Lt, jeigu nenurodyta kitaip)

4. Informacija apie segmentus (tęsinys)

LTL	Naftos					Grupės
	perdirbimo gamykla	Naftos terminalas	Naftotiekis	Degalinės	Kita	
Segmento pardavimo pajamos bendraja verte, iš viso	6 724 112	36 625	42 054	57 123	1 612	6 861 526
Pardavimo pajamos tarp segmentų	(33 381)	-	-	-	(1 603)	(34 984)
<b>Pardavimo pajamos</b>	<b>6 690 731</b>	<b>36 625</b>	<b>42 054</b>	<b>57 123</b>	<b>9</b>	<b>6 826 542</b>
Veiklos pelnas / segmento rezultatas	432 130	(25 601)	29 076	99	(138)	435 566
Finansinės pajamos						36 409
Finansinės sąnaudos						(33 880)
Asocijuotų įmonių pelno dalis	93	-	-	-	-	93
<b>Pelnas prieš apmokestinimą</b>						<b>438 188</b>
Pelno mokestis (14 pastaba)						(66 891)
<b>Pelnas už laikotarpį</b>						<b>371 297</b>

5. Ilgalaikis materialusis turtas

USD	Žemė ir pastatai	Mašinos ir įrenginiai	Kitas IMT	Nebaigta statyba	Iš viso
<b>2006 m. sausio 1 d.</b>					
Įsigijimo savikaina	83 530	676 775	75 341	48 024	883 670
Sukauptas nusidėvėjimas ir vertės sumažėjimas	(28 572)	(311 086)	(34 996)	-	(374 654)
Likutinė vertė	54 958	365 689	40 345	48 024	509 016
<b>2006 m. birželio 30 d. pasibaigę šeši mėnesiai</b>					
Likutinė vertė 2006 m. sausio 1 d.	54 958	365 689	40 345	48 024	509 016
Valiutų perskaičiavimo skirtumai	722	558	127	48	1 455
Įsigijimai	2 253	2 007	4 257	26 719	35 236
Perleidimai	(851)	(445)	(65)	(4)	(1 365)
Nurašymai	(4)	(3)	(36)	(55)	(98)
Perklasifikavimai	692	7 286	17	(7 995)	-
Perklasifikuota į kitą turtą	-	-	-	(103)	(103)
Nusidėvėjimas	(1 251)	(23 979)	(3 078)	-	(28 308)
Likutinė vertė 2006 m. birželio 30 d.	56 519	351 113	41 567	66 634	515 833
<b>2006 m. gruodžio 31 d. pasibaigę šeši mėnesiai</b>					
Likutinė vertė 2006 m. liepos 1 d.	56 519	351 113	41 567	66 634	515 833
Valiutų perskaičiavimo skirtumai	678	423	102	42	1 245
Įsigijimai	1 499	18 371	2 232	52 450	74 552
Perleidimai	(3)	-	(36)	4	(35)
Nurašymai	(31)	(27)	(18)	(46)	(122)
Perklasifikavimai	830	4 551	82	(5 463)	-
Perklasifikuota į kitą turtą	-	16	-	(27)	(11)
Vertės sumažėjimo atstatymas	52	30	-	-	82
Nusidėvėjimas	(1 279)	(14 200)	(2 322)	-	(17 801)
Likutinė vertė 2006 m. gruodžio 31 d.	58 265	360 277	41 607	113 594	573 743
<b>2006 m. gruodžio 31 d.</b>					
Įsigijimo savikaina	89 384	706 831	80 511	113 594	990 320
Sukauptas nusidėvėjimas ir vertės sumažėjimas	(31 119)	(346 554)	(38 904)	-	(416 577)
Likutinė vertė	58 265	360 277	41 607	113 594	573 743

 15

**AB „MAŽEIKIŲ NAFTA“**  
**SUTRUMPINTA KONSOLIDUOTA TARPINĖ FINANSINĖ INFORMACIJA**  
**UŽ ŠEŠIŲ MĖNESIŲ LAIKOTARPĮ PASIBAIGUSĮ 2007 M. BIRŽELIO 30 D.**

(Visos sumos lentelėse pateiktos tūkst. JAV dol. ir tūkst. Lt, jeigu nenurodyta kitaip)

**5. Ilgalaikis materialusis turtas (tęsinys)**

USD	Žemė ir pastatai	Mašinos ir įrengimai	Kitas IMT	Nebaigta statyba	Iš viso
<b>2007 m. birželio 30 d. pasibaigę šeši mėnesiai</b>					
Likutinė vertė 2007 m. sausio 1 d.	58 265	360 277	41 607	113 594	573 743
Valiutų perskaičiavimo skirtumai	345	143	59	2	549
Įsigijimai	1	23 257	6 981	128 093	158 332
Perleidimai	(20)	-	-	-	(20)
Nurašymai	(39)	(181)	(200)	(519)	(939)
Perklasifikavimai	389	12 398	173	(12 960)	-
Perklasifikuota į kitą turta	284	-	-	-	284
Vertės sumažėjimo atstatymas	-	-	1	-	1
Nusidėvėjimas	(1 329)	(14 462)	(2 548)	-	(18 339)
Likutinė vertė 2007 m. birželio 30 d.	57 896	381 432	46 073	228 210	713 611
<b>2007 m. birželio 30 d.</b>					
Įsigijimo savikaina	90 362	742 010	86 590	228 210	1 147 172
Sukauptas nusidėvėjimas ir vertės sumažėjimas	(32 466)	(360 578)	(40 517)	-	(433 561)
Likutinė vertė	57 896	381 432	46 073	228 210	713 611
LTL	Žemė ir pastatai	Mašinos ir įrengimai	Kitas IMT	Nebaigta statyba	Iš viso
<b>2006 m. sausio 1 d.</b>					
Įsigijimo savikaina	243 089	1 969 548	219 257	139 759	2 571 653
Sukauptas nusidėvėjimas ir vertės sumažėjimas	(83 150)	(905 322)	(101 845)	-	(1 090 317)
Likutinė vertė	159 939	1 064 226	117 412	139 759	1 481 336
<b>2006 m. birželio 30 d. pasibaigę šeši mėnesiai</b>					
Likutinė vertė 2006 m. sausio 1 d.	159 939	1 064 226	117 412	139 759	1 481 336
Valiutų perskaičiavimo skirtumai	(6 618)	(54 698)	(5 953)	(9 189)	(76 458)
Įsigijimai	6 200	5 552	11 862	75 448	99 062
Perleidimai	(2 357)	(1 225)	(180)	(11)	(3 773)
Nurašymai	(11)	(9)	(102)	(153)	(275)
Perklasifikavimai	1 955	20 117	49	(22 121)	-
Perklasifikuota į kitą turta	-	-	-	(296)	(296)
Nusidėvėjimas	(3 517)	(67 384)	(8 658)	-	(79 559)
Likutinė vertė 2006 m. birželio 30 d.	155 591	966 579	114 430	183 437	1 420 037
<b>2006 m. gruodžio 31 d. pasibaigę šeši mėnesiai</b>					
Likutinė vertė 2006 m. liepos 1 d.	155 591	966 579	114 430	183 437	1 420 037
Valiutų perskaičiavimo skirtumai	(5 184)	(42 188)	(4 815)	(10 955)	(63 142)
Įsigijimai	4 023	49 266	6 011	141 154	200 454
Perleidimai	(8)	-	(97)	11	(94)
Nurašymai	(83)	(72)	(49)	(124)	(328)
Perklasifikavimai	2 226	12 202	220	(14 648)	-
Perklasifikuota į kitą turta	-	46	-	(77)	(31)
Vertės sumažėjimo atstatymas	139	80	-	-	219
Nusidėvėjimas	(3 443)	(38 240)	(6 258)	-	(47 941)
Likutinė vertė 2006 m. gruodžio 31 d.	153 261	947 673	109 442	298 798	1 509 174

**AB „MAŽEIKIŲ NAFTA“**  
**SUTRUMPINTA KONSOLIDUOTA TARPINĖ FINANSINĖ INFORMACIJA**  
**UŽ ŠEŠIŲ MĖNESIŲ LAIKOTARPĮ PASIBAIGUSĮ 2007 M. BIRŽELIO 30 D.**

(Visos sumos lentelėse pateiktos tūkst. JAV dol. ir tūkst. Lt, jeigu nenurodyta kitaip)

**5. Ilgalaikis materialusis turtas (tęsinys)**

LTL	Žemė ir pastatai	Mašinos ir įrengimai	Kitas IMT	Nebaigta statyba	Iš viso
<b>2006 m. gruodžio 31 d.</b>					
Įsigijimo savikaina	235 116	1 859 249	211 777	298 798	2 604 940
Sukauptas nusidėvėjimas ir vertės sumažėjimas	(81 855)	(911 576)	(102 335)	-	(1 095 766)
Likutinė vertė	153 261	947 673	109 442	298 798	1 509 174
<b>2007 m. birželio 30 d. pasibaigę šeši mėnesiai</b>					
Likutinė vertė 2007 m. sausio 1 d.	153 261	947 673	109 442	298 798	1 509 174
Valiutų perskaičiavimo skirtumai	(2 972)	(23 359)	(2 889)	(12 007)	(41 227)
Įsigijimai	3	59 620	18 279	333 179	411 081
Perleidimai	(53)	-	-	-	(53)
Nurašymai	(100)	(473)	(521)	(1 151)	(2 245)
Perklasifikavimai	1 021	32 166	456	(33 643)	-
Perklasifikuota į kitą turtą	748	-	-	-	748
Vertės sumažėjimo atstatymas	-	-	3	-	3
Nusidėvėjimas	(3 452)	(37 559)	(6 630)	-	(47 641)
Likutinė vertė 2007 m. birželio 30 d.	148 456	978 068	118 140	585 176	1 829 840
<b>2007 m. birželio 30 d.</b>					
Įsigijimo savikaina	231 706	1 902 662	222 034	585 176	2 941 578
Sukauptas nusidėvėjimas ir vertės sumažėjimas	(83 250)	(924 594)	(103 894)	-	(1 111 738)
Likutinė vertė	148 456	978 068	118 140	585 176	1 829 840

**6. Nematerialusis turtas**

USD	Programinė įranga	Patentai ir licencijos	Kuriama programinė įranga	Iš viso
<b>2006 m. sausio 1 d.</b>				
Savikaina	8 328	6 073	-	14 401
Sukaupta amortizacija	(5 269)	(5 216)	-	(10 485)
Likutinė vertė	3 059	857	-	3 916
<b>2006 m. birželio 30 d. pasibaigę šeši mėnesiai</b>				
Likutinė vertė 2006 m. sausio 1 d.	3 059	857	-	3 916
Valiutų perskaičiavimo skirtumai	7	-	-	7
Įsigijimai	154	-	-	154
Amortizacija	(569)	(199)	-	(768)
Likutinė vertė 2006 m. birželio 30 d.	2 651	658	-	3 309
<b>2006 m. gruodžio 31 d. pasibaigę šeši mėnesiai</b>				
Likutinė vertė 2006 m. liepos 1 d.	2 651	658	-	3 309
Valiutų perskaičiavimo skirtumai	21	-	2	23
Įsigijimai	73	-	4 858	4 931
Amortizacija	(588)	(199)	-	(787)
Likutinė vertė 2006 m. gruodžio 31 d.	2 157	459	4 860	7 476
<b>2006 m. gruodžio 31 d.</b>				
Įsigijimo savikaina	8 389	6 051	4 860	19 300
Sukaupta amortizacija	(6 232)	(5 592)	-	(11 824)
Likutinė vertė	2 157	459	4 860	7 476

 17

**AB „MAŽEIKIŲ NAFTA“**  
**SUTRUMPINTA KONSOLIDUOTA TARPINĖ FINANSINĖ INFORMACIJA**  
**UŽ ŠEŠIŲ MĖNESIŲ LAIKOTARPĮ PASIBAIGUSĮ 2007 M. BIRŽELIO 30 D.**

(Visos sumos lentelėse pateiktos tūkst. JAV dol. ir tūkst. Lt, jeigu nenurodyta kitaip)

**6. Nematerialusis turtas (tęsinys)**  
**USD**

	Programinė įranga	Patentai ir licencijos	Kuriama programinė įranga	Iš viso
<b>2007 m. birželio 30 d. pasibaigę šeši mėnesiai</b>				
Likutinė vertė 2007 m. sausio 1 d.	2 157	459	4 860	7 476
Valiutų perskaičiavimo skirtumai	3	-	-	3
Įsigijimai	289	-	381	670
Amortizacija	(620)	(199)	-	(819)
Likutinė vertė 2007m. birželio 30 d.	1 829	260	5 241	7 330
<b>2007 m. birželio 30 d.</b>				
Įsigijimo savikaina	8 706	6 056	5 241	20 003
Sukaupta amortizacija	(6 877)	(5 796)	-	(12 673)
Likutinė vertė	1 829	260	5 241	7 330

**LTL**

	Programinė įranga	Patentai ir licencijos	Kuriama programinė įranga	Iš viso
<b>2006 m. sausio 1 d.</b>				
Savikaina	24 236	17 674	-	41 910
Sukaupta amortizacija	(15 334)	(15 180)	-	(30 514)
Likutinė vertė	8 902	2 494	-	11 396
<b>2006 m. birželio 30 d. pasibaigę šeši mėnesiai</b>				
Likutinė vertė 2006 m. sausio 1 d.	8 902	2 494	-	11 396
Valiutų perskaičiavimo skirtumai	(437)	(124)	-	(561)
Įsigijimai	432	-	-	432
Amortizacija	(1 599)	(559)	-	(2 158)
Likutinė vertė 2006 m. birželio 30 d.	7 298	1 811	-	9 109
<b>2006 m. gruodžio 31 d. pasibaigę šeši mėnesiai</b>				
Likutinė vertė 2006 m. liepos 1 d.	7 298	1 811	-	9 109
Valiutų perskaičiavimo skirtumai	(235)	(68)	(230)	(533)
Įsigijimai	195	-	13 014	13 209
Amortizacija	(1 584)	(536)	-	(2 120)
Likutinė vertė 2006 m. gruodžio 31 d.	5 674	1 207	12 784	19 665
<b>2006 m. gruodžio 31 d.</b>				
Įsigijimo savikaina	22 066	15 917	12 784	50 767
Sukaupta amortizacija	(16 392)	(14 710)	-	(31 102)
Likutinė vertė	5 674	1 207	12 784	19 665
<b>2007 m. birželio 30 d. pasibaigę šeši mėnesiai</b>				
Likutinė vertė 2007 m. sausio 1 d.	5 674	1 207	12 784	19 665
Valiutų perskaičiavimo skirtumai	(135)	(24)	(323)	(482)
Įsigijimai	761	-	978	1 739
Amortizacija	(1 610)	(517)	-	(2 127)
Likutinė vertė 2007 m. birželio 30 d.	4 690	666	13 439	18 795
<b>2007 m. birželio 30 d.</b>				
Įsigijimo savikaina	22 324	15 528	13 439	51 291
Sukaupta amortizacija	(17 634)	(14 862)	-	(32 496)
Likutinė vertė	4 690	666	13 439	18 795

**AB „MAŽEIKIŲ NAFTA“**  
**SUTRUMPINTA KONSOLIDUOTA TARPINĖ FINANSINĖ INFORMACIJA**  
**UŽ ŠEŠIŲ MĖNESIŲ LAIKOTARPĮ PASIBAIGUSĮ 2007 M. BIRŽELIO 30 D.**

(Visos sumos lentelėse pateiktos tūkst. JAV dol. ir tūkst. Lt, jeigu nenurodyta kitaip)

**6. Nematerialusis turtas (tęsinys)**

2005 m. Vyriausybė Bendrovei suteikė emisijos teises 6 622 887 tonų anglies dioksido emisijai per 2005–2007 metus. Balanse Grupė pripažino emisijos teises ir susijusių vyriausybės subsidijų nominalia verte, t.y. lygia nuliui. 2005 m. spalio mėnesį verslo sujungimo būdu Grupė įsigijo papildomas emisijos teises 2 651 020 tonų anglies dioksido emisijai per 2005–2007 metus. Šios emisijos teisės nebuvo pripažintos Grupės balanse. 2007 m. birželio 30 d. faktinės Grupės emisijos sudarė 943 806 tonas (2006 m. gruodis – 1 943 226 tonų) ir Grupė 2007 m. birželio mėn. pardavė teises 1 600 000 tonų anglies dioksido emisijai (2006 m. – 1 570 000 t). 2007 m. birželio 30 d. likusių nepanaudotų emisijos teisių rinkos vertė buvo lygi 172 tūkst. JAV dol. arba 441 tūkst. Lt (2006 m. gruodis – 31 720 tūkst. JAV dol. arba 83 436 tūkst. Lt).

**7. Atsargos**

	2007 m. birželio 30 d.		2006 m. gruodžio 31 d.	
	USD	LTL	USD	LTL
Žaliavos ir pagalbinės medžiagos (savikaina)	150 862	386 840	21 016	55 280
Žaliavos ir pagalbinės medžiagos (grynąja galimo realizavimo verte)	-	-	110 491	290 636
Pagaminta produkcija ir prekės perpardavimui (savikaina)	194 406	498 496	53 031	139 492
Pagaminta produkcija ir prekės perpardavimui (grynąja galimo realizavimo verte)	5 600	14 359	115 077	302 699
Pusfabrikačiai (savikaina)	56 971	146 085	4 588	12 068
Pusfabrikačiai (grynąja galimo realizavimo verte)	-	-	11 946	31 423
Atsarginės dalys ir kita (savikaina)	39 679	101 745	32 269	84 881
	<u>447 518</u>	<u>1 147 525</u>	<u>348 418</u>	<u>916 479</u>

Grupės vardu bankų suteiktų akredityvų ir garantijų užtikrinimui yra įkeistos 110 000 tūkst. JAV dol. arba 282 062 tūkst. Lt vertės atsargos (2006 m. gruodis – 112 500 tūkst. JAV dol. arba 295 920 tūkst. Lt).

**8. Prekybos ir kitos gautinos sumos**

	2007 m. birželio 30 d.		2006 m. gruodžio 31 d.	
	USD	LTL	USD	LTL
Prekybos gautinos sumos	120 026	307 771	100 450	264 224
Atėmus gautinų sumų vertės sumažėjimo nuostolį	(17 797)	(45 635)	(17 742)	(46 669)
Prekybos gautinos sumos grynąja verte	102 229	262 136	82 708	217 555
Gautinos sumos iš susijusių šalių (19 pastaba)	10 504	26 934	905	2 381
Iš anksto sumokėti ir atgautini mokesčiai, išskyrus pelno mokesčių	3 242	8 313	3 613	9 504
Sukauptos pajamos ir ateinančio laikotarpio sąnaudos	12 429	31 871	4 351	11 445
Kitos gautinos sumos	10 419	26 716	2 299	6 047
	<u>138 823</u>	<u>355 970</u>	<u>93 876</u>	<u>246 932</u>

Grupės vardu bankų suteikti akredityvai užtikrinti iki 25 202 tūkst. JAV dol. arba 64 623 tūkst. Lt vertės gautinomis sumomis (2006 m. gruodis – 61 770 tūkst. JAV dol. arba 162 497 tūkst. Lt).

**9. Pinigai ir pinigų ekvivalentai**

	2007 m. birželio 30 d.		2006 m. gruodžio 31 d.	
	USD	LTL	USD	LTL
Pinigai banke ir kasoje	200 494	514 106	288 984	760 143
Finansinių institucijų išleistos obligacijos	-	-	82 300	216 482
Trumpalaikiai indėliai banke	-	-	65 098	171 234
	<u>200 494</u>	<u>514 106</u>	<u>436 382</u>	<u>1 147 859</u>

Apskaičiuotoji palūkanų norma, nustatyta trumpalaikiams indėliams banke, 2006 m. gruodžio 31 d. sudarė – 4,98 proc. Šių indėlių vidutinis terminas 2006 m. gruodžio 31 d. buvo 47 dienos.

**AB „MAŽEIKIŲ NAFTA“**  
**SUTRUMPINTA KONSOLIDUOTA TARPINĖ FINANSINĖ INFORMACIJA**  
**UŽ ŠEŠIŲ MĖNESIŲ LAIKOTARPĮ PASIBAIGUSĮ 2007 M. BIRŽELIO 30 D.**

(Visos sumos lentelėse pateiktos tūkst. JAV dol. ir tūkst. Lt, jeigu nenurodyta kitaip)

**9. Pinigai ir pinigų ekvivalentai (tęsinys)**

Pinigai banke, reikalaujami pagal akredityvų ir garantijų, išleistų atsiskaitymams su tiekėjais, sąlygas, pateikti toliau:

	2007 m. birželio 30 d.		2006 m. gruodžio 31 d.	
	USD	LTL	USD	LTL
Pinigai ir trumpalaikiai indėliai banke, skirti užtikrinti suteiktų akredityvų sąlygų vykdymą	62 007	158 998	206 892	544 209
Pinigai banke, skirti užtikrinti suteiktų garantijų sąlygų vykdymą	6 939	17 793	6 563	17 263
Obligacijos banke, skirtos užtikrinti suteiktų akredityvų sąlygų vykdymą	-	-	82 300	216 482
	68 946	176 791	295 755	777 954

Pinigus, pinigų ekvivalentus ir banko sąskaitos pervirši (*overdraft*) pinigų srautų ataskaitoje sudaro:

	2007 m. birželio 30 d.		2006 m. gruodžio 31 d.	
	USD	LTL	USD	LTL
Pinigai ir pinigų ekvivalentai	200 494	514 106	436 382	1 147 859
Banko sąskaitos perviršis (12 pastaba)	-	-	(701)	(1 844)
	200 494	514 106	435 681	1 146 015

Pinigai banke, reikalaujami pagal akredityvų ir garantijų sąlygas, pinigų srautų ataskaitos sudarymo tikslams buvo priskirti prie pinigų ir pinigų ekvivalentų, kadangi šios lėšos yra laikomos tam, kad būtų užtikrintas trumpalaikių veiklos piniginių įsipareigojimų įvykdymas.

**10. Akcinis kapitalas**


2007 m. birželio 30 d. Bendrovės įstatinį akcinį kapitalą sudarė 708 821 122 (2006 m. gruodis – 708 821 122) paprastųjų vardinių akcijų, kurių kiekvienos nominali vertė buvo lygi 1 Lt. Visos akcijos yra pilnai apmokėtos.

2007 m. nebuvo jokių akcijų skaičiaus pasikeitimų.

2006 m. gruodžio 28 d. Bendrovė išleido 1 366 992 akcijas AB “Mažeikių elektrinė” akcininkams, kaip atlygį už įsigytą 14,28 proc. AB “Mažeikių elektrinė” akcinio kapitalo dalį. Išleistų akcijų tikroji vertė buvo lygi 5 275 tūkst. JAV dol. arba 13 875 tūkst. Lt (3,86 JAV dol. arba 10,15 Lt už vieną akciją).

**11. Prekybos ir kitos mokėtinos sumos**

	2007 m. birželio 30 d.		2006 m. gruodžio 31 d.	
	USD	LTL	USD	LTL
Prekybos mokėtinos sumos	63 228	162 129	293 128	771 042
Sumos, mokėtinos susijusioms šalims (19 pastaba)	268 567	688 660	146	384
Avansu gautos sumos	8 239	21 126	1 458	3 836
Sukauptos sąnaudos ir ateinančio laikotarpio pajamos	28 150	72 182	15 087	39 685
Mokesčiai, išskyrus pelno mokesčių	63 303	162 322	47 146	124 013
Socialinio draudimo įmokos	1 971	5 054	1 970	5 183
Kiti trumpalaikiai įsipareigojimai	3 266	8 376	946	2 488
	436 724	1 119 849	359 881	946 631

 20

AB „MAŽEIKIŲ NAFTA“  
SUTRUMPINTA KONSOLIDUOTA TARPINĖ FINANSINĖ INFORMACIJA  
UŽ ŠEŠIŲ MĖNESIŲ LAIKOTARPĮ PASIBAIGUSĮ 2007 M. BIRŽELIO 30 D.

(Visos sumos lentelėse pateiktos tūkst. JAV dol. ir tūkst. Lt, jeigu nenurodyta kitaip)


12. Paskolos

	2007 m. birželio 30 d.		2006 m. gruodžio 31 d.	
	USD	LTL	USD	LTL
<b>Ilgalaikės</b>				
Banko paskolos	157 182	403 047	160 112	421 158
Paskolos iš susijusių šalių (19 pastaba)	289 967	743 533	290 090	763 053
	447 149	1 146 580	450 202	1 184 211
<b>Trumpalaikės</b>				
Banko sąskaitos perviršis ( <i>overdraft</i> )	-	-	701	1 844
Banko paskolos	5 856	15 016	5 881	15 469
Paskolos iš susijusių šalių (19 pastaba)	300	769	282	742
Finansinės nuomos įsipareigojimai	-	-	30	79
	6 156	15 785	6 894	18 134
<b>Paskolų iš viso</b>	<b>453 305</b>	<b>1 162 365</b>	<b>457 096</b>	<b>1 202 345</b>

163 038 tūkst. JAV dol. arba 418 062 tūkst. Lt (2006 m. gruodis – 166 597 tūkst. JAV dol. arba 438 216 tūkst. Lt) paskoloms nustatyta kintama palūkanų norma, kurios peržiūrėjimo laikotarpis yra kas 1–6 mėnesiai. 290 267 tūkst. JAV dol. arba 744 303 tūkst. Lt (2006 m. gruodis – 290 469 tūkst. JAV dol. arba 764 050 tūkst. Lt) paskoloms (išskyrus finansinės nuomos įsipareigojimus) nustatyta fiksuota palūkanų norma.

13. Sąnaudos pagal jų pobūdį

	2007				2006			
	Birželio 30 d.		Birželio 30 d.		Birželio 30 d.		Birželio 30 d.	
	pasibaigę 3 mėnesiai	pasibaigę 6 mėnesiai	pasibaigę 3 mėnesiai	pasibaigę 6 mėnesiai	pasibaigę 3 mėnesiai	pasibaigę 6 mėnesiai	pasibaigę 3 mėnesiai	pasibaigę 6 mėnesiai
	USD	LTL	USD	LTL	USD	LTL	USD	LTL
Nusidėvėjimas ir amortizacija (5, 6 pastabos)	9 619	24 643	19 158	49 768	14 738	40 558	29 076	81 717
Darbo užmokestis	16 213	41 534	32 597	84 687	20 066	55 220	33 050	92 493
Socialinis draudimas	4 984	12 768	9 966	25 891	6 221	17 120	10 223	28 609
Žaliavinės naftos ir pramonės žaliavų sąnaudos	900 291	2 306 365	1 431 939	3 706 672	1 132 723	3 117 140	2 064 770	5 792 767
Priedai ir katalizatoriai	1 563	4 004	2 720	7 050	1 360	3 743	3 247	9 160
Pagamintos produkcijos ir nebaigtos gamybos atsargų pasikeitimai	(77 011)	(197 286)	(42 762)	(107 079)	(64 375)	(177 154)	(21 479)	(54 012)
Tranzitas ir krovinių gabenimas	4 233	10 844	13 211	34 491	16 398	45 126	42 039	118 734
Geležinkelio paslaugos	10 836	27 760	19 700	51 107	14 146	38 928	26 676	74 898
Terminalo ir laboratorijos paslaugos	8 489	21 747	12 127	31 329	7 398	20 359	14 383	40 411
Elektra	6 287	16 106	10 644	27 581	12 387	34 088	18 484	51 591
Tarpininkavimo paslaugos	541	1 386	2 016	5 272	4 323	11 896	9 058	25 489
Biuro reikmenys	3 490	8 941	6 602	17 139	4 093	11 264	7 933	22 287
Mokesčiai, išskyrus pelno mokesčių	1 696	4 345	3 285	8 531	2 004	5 515	3 782	10 619
Draudimas	2 487	6 371	4 704	12 211	886	2 438	2 670	7 559
Nuoma	2 398	6 143	4 368	11 331	1 774	4 882	3 451	9 696
Profesinės paslaugos	2 177	5 577	6 157	16 061	2 744	7 551	5 167	14 507
Draudiminių įvykių sąnaudos	651	1 668	9 218	24 234	-	-	-	-
Kitos sąnaudos	14 265	36 544	23 642	61 239	15 842	43 594	24 435	68 262
	913 209	2 339 460	1 569 292	4 067 515	1 192 728	3 282 268	2 276 965	6 394 787

 21

**AB „MAŽEIKIŲ NAFTA“**  
**SUTRUMPINTA KONSOLIDUOTA TARPINĖ FINANSINĖ INFORMACIJA**  
**UŽ ŠEŠIŲ MĖNESIŲ LAIKOTARPĮ PASIBAIGUSĮ 2007 M. BIRŽELIO 30 D.**

(Visos sumos lentelėse pateiktos tūkst. JAV dol. ir tūkst. Lt, jeigu nenurodyta kitaip)

**13. Sąnaudos pagal jų pobūdį (tęsinys)**

	2007				2006			
	Birželio 30 d. pasibaigę 3 mėnesiai		Birželio 30 d. pasibaigę 6 mėnesiai		Birželio 30 d. pasibaigę 3 mėnesiai		Birželio 30 d. pasibaigę 6 mėnesiai	
	USD	LTL	USD	LTL	USD	LTL	USD	LTL
Priskirtos:								
– pardavimo savikainai	865 984	2 218 479	1 465 871	3 798 521	1 113 344	3 063 811	2 125 981	5 970 788
– pardavimo ir rinkodaros sąnaudos – administracinėms sąnaudoms	30 141	77 215	59 593	154 788	48 240	132 751	102 636	288 906
	17 084	43 766	43 828	114 206	31 144	85 706	48 348	135 093
	913 209	2 339 460	1 569 292	4 067 515	1 192 728	3 282 268	2 276 965	6 394 787

**14. Pelno mokesčio sąnaudos**

	2007				2006			
	Birželio 30 d. pasibaigę 3 mėnesiai		Birželio 30 d. pasibaigę 6 mėnesiai		Birželio 30 d. pasibaigę 3 mėnesiai		Birželio 30 d. pasibaigę 6 mėnesiai	
	USD	LTL	USD	LTL	USD	LTL	USD	LTL
Pelno mokesčiai	248	636	365	942	19 065	52 465	28 486	79 510
Atidėtas pelno mokesčiai	8 038	20 591	(587)	(2 124)	(3 822)	(10 518)	(4 554)	(12 619)
	8 286	21 227	(222)	(1 182)	15 243	41 947	23 932	66 891

**15. Pelnas tenkantis vienai akcijai**

*Paprastosioms akcijoms tenkantis pelnas*

Paprastajai vienai akcijai tenkantis pelnas yra apskaičiuojamas dalijant Bendrovės akcininkams tenkantį pelną iš svartinio per metus išleistų paprastųjų akcijų vidurkio.

	2007				2006			
	Birželio 30 d. pasibaigę 3 mėnesiai		Birželio 30 d. pasibaigę 6 mėnesiai		Birželio 30 d. pasibaigę 3 mėnesiai		Birželio 30 d. pasibaigę 6 mėnesiai	
	USD	LTL	USD	LTL	USD	LTL	USD	LTL
Bendrovės akcininkams tenkantis pelnas (nuostolis)	32 930	84 360	(18 320)	(50 628)	86 228	237 291	132 777	370 919
Svertinis išleistų paprastųjų akcijų vidurkis (tūkst.)	708 821	708 821	708 821	708 821	707 454	707 454	707 454	707 454
Paprastasis pelnas (nuostolis) tenkantis vienai akcijai (JAV dol. arba Lt už vieną akciją)	0,046	0,119	(0,026)	(0,071)	0,122	0,335	0,188	0,524

*Sumažintasis pelnas(nuostolis)*

Bendrovė neturi potencialiai konvertuojamų paprastųjų akcijų.



**AB „MAŽEIKIŲ NAFTA“  
SUTRUMPINTA KONSOLIDUOTA TARPINĖ FINANSINĖ INFORMACIJA  
UŽ ŠEŠIŲ MĖNESIŲ LAIKOTARPĮ PASIBAIGUSĮ 2007 M. BIRŽELIO 30 D.**

(Visos sumos lentelėse pateiktos tūkst. JAV dol. ir tūkst. Lt, jeigu nenurodyta kitaip)

**16. Pinigų srautai iš įprastinės veiklos**

	Šešių mėnesių laikotarpis, pasibaigęs			
	2007 m. birželio 30 d.		2006 m. birželio 30 d.	
	USD	LTL	USD	LTL
Pelnas už laikotarpį	(18 311)	(50 605)	132 909	371 297
Koregavimai:				
– pelno mokestis (14 pastaba)	(222)	(1 182)	23 932	66 891
– nusidėvėjimas (5 pastaba)	18 339	47 641	28 308	79 559
– amortizacija (6 pastaba)	819	2 127	768	2 158
– (pelnas) iš ilgalaikio turto skirto pardavimui pardavimo	-	-	(577)	(892)
– (pelnas) iš ilgalaikio materialiojo turto pardavimo	(71)	(158)	(666)	(1 852)
– IMT nurašymas (5 pastaba)	675	1 550	98	275
– IMT vertės sumažėjimas (5 pastaba)	(1)	(3)	-	-
– palūkanų pajamos	(5 399)	(14 037)	(12 990)	(36 409)
– palūkanų sąnaudos	15 576	40 502	15 376	43 212
– atidėjimų įsipareigojimams grynasis pasikeitimas	68	(412)	(10 996)	(32 000)
– asocijuotų įmonių (pelno) dalis	(57)	(49)	(33)	(93)
– paskolų užsienio valiutų perskaičiavimo (pelnas)/nuostolis	86	(29 750)	144	(72 236)
Apyvartinio kapitalo pasikeitimai:				
– atsargos	(99 100)	(231 046)	(61 230)	(128 115)
– prekybos ir kitos gautinos sumos	(51 856)	(126 697)	(37 135)	(76 571)
– prekybos ir kitos mokėtinos sumos	74 653	166 453	96 852	203 287
<b>Pinigų srautai iš įprastinės veiklos</b>	<b>(64 801)</b>	<b>(195 666)</b>	<b>174 760</b>	<b>418 511</b>

**17. Neapibrėžtieji įsipareigojimai ir turtas**

*Mokesčių lengvatos*

Pagal 1999 m. spalio 29 d. pasirašytą Investicijų sutartį tarp Bendrovės, Vyriausybės ir „Williams International Company“ (nuo 2002 m. rugsėjo 19 d. ją pakeitė „Yukos Finance B.V.“), kuri galiojo iki 2006 m. gruodžio 15 d., kuomet „Yukos International UK B.V.“ pardavė savo Bendrovėje turimą akcijų dalį PKN ORLEN, Bendrovė galėjo susimąžinti apmokestinamąjį pelną kapitalinių investicijų suma. Investicijų sutartis garantavo, kad dešimt metų nuo 1999 m. spalio 29 d. apmokestinamojo pelno dalis, kurią Bendrovė investavo į ilgalaikį materialųjį turtą, būtų apmokestinama nuliniu pelno mokesčio tarifu. Grupė pripažino kapitalinių investicijų lengvatą už 2003 – 2006 metų laikotarpį 9 077 tūkst. JAV dol. arba 23 277 tūkst. LTL ir atitinkamai sumažino savo pelno mokesčio sąnaudas.

2001 – 2005 metų laikotarpiu galiojęs “Kelių priežiūros ir plėtros programos finansavimo įstatymas” suteikė teisę juridiniams asmenims, kurie verčiasi suskystintų dujų, skirtų automobiliams, realizavimu mokėti sumažintą 0.1 % mokestį. 2001 – 2005 metų laikotarpiu Bendrovė pasinaudojo 39 120 tūkst. JAV dol. arba 100 311 tūkst. LTL šio mokesčio lengvata.


Valstybinė mokesčių inspekcija turi teisę už 5 praėjusius metus tikrinti mokesčių apskaičiavimo teisingumą ir pareikalauti gražinti neteisingai apskaičiuotas ir nesumokėtas sumas. Šių ataskaitų rengimo dieną 5 metų laikotarpis dar nėra pasibaigęs. Vadovybės nuomone rizika, susijusi su šiomis mokesčių lengvatomis, yra minimali.

**18. Nebalansiniai įsipareigojimai**

*Kapitalinių investicijų įsipareigojimai*

Sutarti, tačiau nepatirti kapitalinių investicijų įsipareigojimai balanso parengimo dieną buvo šie:

	2007 m. birželio 30 d.		2006 m. gruodžio 31 d.	
	USD	LTL	USD	LTL
Ilgalaikis materialusis turtas	108 182	277 400	65 202	171 507

23  


**AB „MAŽEIKIŲ NAFTA“**  
**SUTRUMPINTA KONSOLIDUOTA TARPINĖ FINANSINĖ INFORMACIJA**  
**UŽ ŠEŠIŲ MĖNESIŲ LAIKOTARPĮ PASIBAIGUSĮ 2007 M. BIRŽELIO 30 D.**

(Visos sumos lentelėse pateiktos tūkst. JAV dol. ir tūkst. Lt, jeigu nenurodyta kitaip)

**19. Sandoriai su susijusiomis šalimis**

2007 m. birželio 30 d. PKN ORLEN buvo pagrindinis Bendrovės akcininkas.

Iki 2006 m. gruodžio 15 d. „Yukos International UK B.V.“ buvo pagrindinis Bendrovės akcininkas. Vadovaujantis investicijų sutarties nuostatomis, „Yukos Finance B.V.“ Bendrovėje taip pat turėjo valdymo kontrolės teises. 2006 m. gruodžio 31 d. Bendrovės pagrindiniu akcininku tapo PKN Orlen po to, kai 2006 m. gruodžio 15 d. įsigijo didžiąją Bendrovės akcijų dalį. Lenkijos Valstybės Izdo ministerija yra pagrindinė Grupę kontroliuojanti šalis.

UAB „Naftelf“ yra asocijuota įmonė, kurioje Bendrovei priklauso 34 proc. akcijų. Grupė parduoda aviacinį kurą UAB „Naftelf“.

Vyriausybė turi reikšmingos įtakos Bendrovei. Susijusių šalių atskleidimo tikslais Vyriausybė apima centrinės valdžios institucijas ir neapima vietinių valdžios institucijų.

Su susijusiomis šalimis buvo įvykdyti šie sandoriai:

*(a) Prekių ir paslaugų pardavimai*


	2007				2006			
	Birželio 30 d.		Birželio 30 d.		Birželio 30 d.		Birželio 30 d.	
	pasibaigę 3 mėnesiai	pasibaigę 6 mėnesiai	pasibaigę 3 mėnesiai	pasibaigę 6 mėnesiai	pasibaigę 3 mėnesiai	pasibaigę 6 mėnesiai	pasibaigę 3 mėnesiai	pasibaigę 6 mėnesiai
	USD	LTL	USD	LTL	USD	LTL	USD	LTL
– UAB „Naftelf“	1 617	4 142	2 764	7 163	7 518	20 689	13 422	37 638
– „Yukos“ grupė*(susijusi iki 2006 m. gruodžio 15 d.)	-	-	-	-	6	17	14	40
– PKN ORLEN (susijusi nuo 2006 m. gruodžio 15 d.)	10 540	27 000	19 512	50 632	-	-	-	-
–PKN ORLEN grupė *(susijusi nuo 2006 m. gruodžio 15 d.)	27 815	71 256	42 582	110 150	-	-	-	-
–„Petroval Bunker International B.V.“ (veikiantis kaip tiesioginis pirkėjas (susijusi iki 2006 m. gruodžio 15 d.))	-	-	-	-	85 741	235 951	137 596	384 811
	39 972	102 398	64 858	167 945	93 265	256 657	151 032	422 489

*(b) Prekių ir paslaugų pirkimai*

	2007				2006			
	Birželio 30 d.		Birželio 30 d.		Birželio 30 d.		Birželio 30 d.	
	pasibaigę 3 mėnesiai	pasibaigę 6 mėnesiai	pasibaigę 3 mėnesiai	pasibaigę 6 mėnesiai	pasibaigę 3 mėnesiai	pasibaigę 6 mėnesiai	pasibaigę 3 mėnesiai	pasibaigę 6 mėnesiai
	USD	LTL	USD	LTL	USD	LTL	USD	LTL
– „Yukos Finance B.V.“ (valdymo mokestis) (susijusi iki 2006 m. gruodžio 15 d.)	-	-	-	-	634	1 745	993	2 776
– PKN ORLEN (žaliavų pirkimai) (susijusi nuo 2006m. gruodžio 15 d.)	754 358	1 932 513	1 008 254	2 601 251	-	-	-	-
– PKN ORLEN (paslaugų pirkimai) (susijusi nuo 2006 m. gruodžio 15 d.)	438	1 122	1 502	3 923	-	-	-	-
	754 796	1 933 635	1 009 756	2 605 174	634	1 745	993	2 776

*(c) Vietos mokesčių sąnaudos – Vyriausybė*

	2007				2006			
	Birželio 30 d.		Birželio 30 d.		Birželio 30 d.		Birželio 30 d.	
	pasibaigę 3 mėnesiai	pasibaigę 6 mėnesiai	pasibaigę 3 mėnesiai	pasibaigę 6 mėnesiai	pasibaigę 3 mėnesiai	pasibaigę 6 mėnesiai	pasibaigę 3 mėnesiai	pasibaigę 6 mėnesiai
	USD	LTL	USD	LTL	USD	LTL	USD	LTL
Vietos pelno mokestis	7 995	20 482	(549)	(2 020)	14 468	39 815	23 013	64 345
Vietos mokesčiai, išskyrus pelno mokestį	1 681	4 306	3 251	8 442	1 879	5 171	3 655	10 269
Socialinio draudimo sąnaudos	4 882	12 507	9 780	25 408	6 102	16 792	10 032	28 074
	14 558	37 295	12 482	31 830	22 449	61 778	36 700	102 688

 24

AB „MAŽEIKIŲ NAFTA“  
SUTRUMPINTA KONSOLIDUOTA TARPINĖ FINANSINĖ INFORMACIJA  
UŽ ŠEŠIŲ MĖNESIŲ LAIKOTARPĮ PASIBAIGUSĮ 2007 M. BIRŽELIO 30 D.

(Visos sumos lentelėse pateiktos tūkst. JAV dol. ir tūkst. Lt, jeigu nenurodyta kitaip)

19. Sandoriai su susijusiomis šalimis (tęsinys)

(d) Vietos mokesčių sąnaudos – Lenkijos Vyriausybė

	2007				2006			
	Birželio 30 d. pasibaigę 3 mėnesiai		Birželio 30 d. pasibaigę 6 mėnesiai		Birželio 30 d. pasibaigę 3 mėnesiai		Birželio 30 d. pasibaigę 6 mėnesiai	
	USD	LTL	USD	LTL	USD	LTL	USD	LTL
Pelno mokestis	80	205	146	378	-	-	-	-
Mokesčiai, išskyrus pelno mokestį	3	8	3	8	-	-	-	-
Socialinio draudimo sąnaudos	23	59	36	93	-	-	-	-
	106	272	185	479	-	-	-	-

(e) Vadovybės atlyginimas

	2007				2006			
	Birželio 30 d. pasibaigę 3 mėnesiai		Birželio 30 d. pasibaigę 6 mėnesiai		Birželio 30 d. pasibaigę 3 mėnesiai		Birželio 30 d. pasibaigę 6 mėnesiai	
	USD	LTL	USD	LTL	USD	LTL	USD	LTL
Atlyginimai ir kitos trumpalaikės išmokos darbuotojams	193	496	388	1 008	162	445	312	875

Vadovybę sudaro 7 (2006 m. birželis – 7) Bendrovės vadovybės nariai.

(f) Likučiai laikotarpio pabaigoje, atsiradę dėl prekių/paslaugų pardavimo/ pirkimo

Gautinos sumos iš susijusių šalių (8 pastaba):	2007 m. birželio 30 d.		2006 m. gruodžio 31 d.	
	USD	LTL	USD	LTL
PKN ORLEN (susijusi nuo 2006 m. gruodžio 15 d.)	2 949	7 562	186	489
PKN ORLEN grupė**(susijusi nuo 2006 m. gruodžio 15 d.)	7 341	18 823	690	1 816
UAB „Naftelf“	214	549	29	76
	10 504	26 934	905	2 381

Mokėtinos sumos susijusioms šalims (11 pastaba):

Sumos mokėtinos susijusioms šalims:	2007 m. birželio 30 d.		2006 m. gruodžio 31 d.	
	USD	LTL	USD	LTL
PKN ORLEN (susijusi nuo 2006 m. gruodžio 15 d.)	252 398	647 199	66	174
PKN ORLEN grupė**(susijusi nuo 2006 m. gruodžio 15 d.)	16 155	41 425	9	23
UAB „Naftelf“	-	-	56	147
Vyriausybė	14	36	15	40
	268 567	688 660	146	384
Vyriausybės subsidija, susijusi su IMT pirkimais	4 963	12 726	4 963	13 055
	273 530	701 386	5 109	13 439

(g) Likučiai laikotarpio pabaigoje, atsiradę dėl sumokėtų/mokėtinų vietos mokesčių – Vyriausybė

Iš anksto sumokėti vietos mokesčiai:	2007 m. birželio 30 d.		2006 m. gruodžio 31 d.	
	USD	LTL	USD	LTL
Iš anksto sumokėtas vietos pelno mokestis	3 163	8 110	53 630	141 068
Iš anksto sumokėti vietos mokesčiai, išskyrus pelno mokestį	2 744	7 036	2 435	6 405
	5 907	15 146	56 065	147 473

**AB „MAŽEIKIŲ NAFTA“**  
**SUTRUMPINTA KONSOLIDUOTA TARPINĖ FINANSINĖ INFORMACIJA**  
**UŽ ŠEŠIŲ MĖNESIŲ LAIKOTARPĮ PASIBAIGUSĮ 2007 M. BIRŽELIO 30 D.**

(Visos sumos lentelėse pateiktos tūkst. JAV dol. ir tūkst. Lt, jeigu nenurodyta kitaip)

**19. Sandoriai su susijusiomis šalimis (tęsinys)**

Mokėtini vietos mokesčiai:

	2007 m. birželio 30 d.		2006 m. gruodžio 31 d.	
	USD	LTL	USD	LTL
Mokėtinas pelno mokestis	-	-	1 573	4 138
Mokėtini mokesčiai, išskyrus pelno mokestį	37 597	96 406	25 695	67 588
Mokėtinis socialinio draudimo įmokos	1 911	4 900	1 887	4 964
	39 508	101 306	29 155	76 690

Atidėtasis pelno mokestis:

	2007 m. birželio 30 d.		2006 m. gruodžio 31 d.	
	USD	LTL	USD	LTL
Atidėtojo pelno mokesčio turtas	36 399	93 334	35 972	94 621

(h) Likučiai, atsiradę dėl sumokėtų/mokėtinų mokesčių – Lenkijos Vyriausybė (susijusi nuo 2006 m. gruodžio 15 d.)

Iš anksto sumokėti mokesčiai:

	2007 m. birželio 30 d.		2006 m. gruodžio 31 d.	
	USD	LTL	USD	LTL
Iš anksto sumokėti mokesčiai, išskyrus pelno mokestį	498	1 277	65	171

Atidėtasis pelno mokestis:

	2007 m. birželio 30 d.		2006 m. gruodžio 31 d.	
	USD	LTL	USD	LTL
Atidėtojo pelno mokesčio turtas	145	372	66	174

Mokėtini mokesčiai:

	2007 m. birželio 30 d.		2006 m. gruodžio 31 d.	
	USD	LTL	USD	LTL
Mokėtinas pelno mokestis	38	97	-	-
Mokėtini mokesčiai, išskyrus pelno mokestį	6 065	15 552	12 501	32 883
Mokėtinis socialinio draudimo įmokos	14	36	-	-
	6 117	15 685	12 501	32 883

(i) Paskolos iš susijusių šalių – Vyriausybė (12 pastaba)

	USD	LTL
Laikotarpio pradžioje	290 487	845 376
Palūkanų sąnaudos	10 206	28 671
Sumokėtos palūkanos	(10 208)	(28 674)
Sugrąžintos paskolos	(124)	(340)
Valiutų perskaičiavimo skirtumai	90	(45 450)
2006 m. birželio 30 d. pasibaigusio šešių mėnesių laikotarpio pabaigoje	290 451	799 583
Laikotarpio pradžioje	290 451	799 583
Palūkanų sąnaudos	10 372	27 928
Sumokėtos palūkanos	(10 338)	(27 837)
Sugrąžintos paskolos	(134)	(355)
Valiutų perskaičiavimo skirtumai	36	(35 485)
2006 m. gruodžio 31 d. pasibaigusio šešių mėnesių laikotarpio pabaigoje	290 387	763 834

**AB „MAŽEIKIŲ NAFTA“**  
**SUTRUMPINTA KONSOLIDUOTA TARPINĖ FINANSINĖ INFORMACIJA**  
**UŽ ŠEŠIŲ MĖNESIŲ LAIKOTARPĮ PASIBAIGUSĮ 2007 M. BIRŽELIO 30 D.**

(Visos sumos lentelėse pateiktos tūkst. JAV dol. ir tūkst. Lt, jeigu nenurodyta kitaip)

**19. Sandoriai su susijusiomis šalimis (tęsinys)**

	<b>USD</b>	<b>LTL</b>
Laikotarpio pradžioje	290 387	763 834
Palūkanų sąnaudos	10 203	26 442
Sumokėtos palūkanos	(10 205)	(26 446)
Sugražintos paskolos	(143)	(365)
Valiutų perskaičiavimo skirtumai	39	(19 128)
2007 m. birželio 30 d. pasibaigusio šešių mėnesių laikotarpio pabaigoje	<u>290 281</u>	<u>744 337</u>

Paskolos iš susijusių asmenų apima Vyriausybės Bendrovei suteiktą 288 927 tūkst. JAV dol. arba 740 866 tūkst. Lt (2006 m. gruodis – 288 927 tūkst. JAV dol. arba 759 994 tūkst. Lt) paskolą ir AB „Mažeikių elektrinė“ suteiktą 1 340 tūkst. JAV dol. arba 3 436 tūkst. Lt (2006 m. gruodis – 1 445 tūkst. JAV dol. arba 3 801 tūkst. Lt) paskolą, taip pat 14 tūkst. JAV dol. arba 35 tūkst. Lt (2006 m. gruodis – 15 tūkst. JAV dol. arba 39 tūkst. Lt) sukauptas palūkanas.

Už Vyriausybės Bendrovei suteiktą paskolą mokamos 7 proc. (2006 m. – 7 proc.) metinės palūkanos. Paskola turi būti gražinta iki 2013 m. liepos 11 d. Pirmasis mokėjimas turi būti atliktas 2009 m.

Už Vyriausybės AB „Mažeikių elektrinė“ suteiktą paskolą mokamos 4,95 proc.(2006 m. – 4,95 proc.) metinės palūkanos. Paskola turi būti gražinta iki 2011 m. balandžio 15 d.

\*OAO „Yukos Oil Company”, B. V. „Yukos Finance“ yra laikomos „Yukos” grupės įmonėmis.

\*\*„Orlen Gaz Sp.z.o.o.”, „ORLEN PetroCentrum Sp.z.o.o.”, „ORLEN Morena Sp.z.o.o.”, Orlen Insurance Ltd, Grupa LOTOS S.A. yra laikomos PKN ORLEN grupės įmonėmis.