

Akciju sabiedrība  
"Liepājas metalurģis "  
Reģ.Nr. 40003014197

**GADA PĀRSKATS**  
( auditēts )

par 2012.gadu  
(01.01.2012. - 31.12.2012.)

## SATURS

Neatkarīgu revidentu ziņojums _____	lpp. 3
Informācija par uzņēmumu _____	5
Vadības ziņojums _____	6
Paziņojums par vadības atbildību _____	8
Akcijas un akcionāri _____	9
Skaitļi un fakti _____	12
Bilance _____	14
Peļņas vai zaudējumu pārskats _____	16
Naudas plūsma _____	17
Pašu kapitāla izmaiņas _____	18
Pamatlīdzekļu kustības pārskats _____	20
Pielikumi gada pārskatam:	
Grāmatvedības politika _____	22
Pielikumi Bilancei _____	28
Pielikumi Peļņas vai Zaudējumu aprēķinam _____	35
Cita informācija _____	41



Tālr.: (+371) 67220320, 67228926  
Fakss: (+371) 67320180  
bdo@bdo.lv  
www.bdo.lv

BDO AS  
Pulkveža Brieža iela 19  
Rīga, LV-1010  
Latvija

## NEATKARĪGU REVIDENTU ZIŅOJUMS

AS „Liepājas Metalurģis” akcionāriem

### Ziņojums par finanšu pārskatu

Mēs esam veikuši pievienotajā AS „Liepājas Metalurģis”, reģ. Nr.40003014197, 2012. gada pārskatā ietvertā finanšu pārskata, kas atspoguļots no 14. līdz 42. lappusei, revīziju. Revidētais finanšu pārskats ietver 2011. gada 31. decembra bilanci, 2012. gada peļņas vai zaudējumu aprēķinu, pašu kapitāla izmaiņu pārskatu un naudas plūsmas pārskatu, kā arī nozīmīgu grāmatvedības uzskaites principu kopsavilkumu un citu paskaidrojošu informāciju pielikumā.

### Vadības atbildība par finanšu pārskata sagatavošanu

Vadība ir atbildīga par šī finanšu pārskata sagatavošanu un tajā sniegtās informācijas patiesu atspoguļošanu saskaņā ar Latvijas Republikas Gada pārskatu likumu, kā arī par tādu iekšējo kontroli, kādu vadība uzskata par nepieciešamu, lai nodrošinātu finanšu pārskata, kas nesatur ne krāpšanas, ne kļūdu izraisītas būtiskas neatbilstības, sagatavošanu.

### Revidentu atbildība

Mēs esam atbildīgi par atzinumu, ko, pamatojoties uz mūsu veikto revīziju, izsakām par šo finanšu pārskatu. Mēs veicām revīziju saskaņā ar Starptautiskajiem revīzijas standartiem. Šie standarti nosaka, ka mums jāievēro ētikas prasības un jāplāno un jāveic revīzija tā, lai iegūtu pietiekamu pārliecību par to, ka finanšu pārskatā nav būtisku neatbilstību.

Revīzija ietver procedūras, kas tiek veiktas, lai gūtu revīzijas pierādījumus par finanšu pārskatā uzrādītajām summām un atklāto informāciju. Procedūras tiek izvēlētas, pamatojoties uz revidentu profesionālu vērtējumu, ieskaitot krāpšanas vai kļūdu izraisītu būtisku neatbilstību riska novērtējumu finanšu pārskatā. Veicot šo riska novērtējumu, revidenti ņem vērā iekšējo kontroli, kas izveidota, lai nodrošinātu finanšu pārskata sagatavošanu un tajā sniegtās informācijas patiesu atspoguļošanu, ar mērķi noteikt apstākļiem piemērotas revīzijas procedūras, bet nevis lai izteiktu atzinumu par kontroles efektivitāti. Revīzija ietver arī pielietoto grāmatvedības uzskaites principu un vadības veikto grāmatvedības aplēšu pamatotības izvērtējumu, kā arī finanšu pārskata vispārējā izklāsta izvērtējumu.

Uzskatām, ka mūsu iegūtie revīzijas pierādījumi ir pietiekami un atbilstoši mūsu revidentu atzinuma izteikšanai.

### Atzinums

Mūsaprāt, iepriekš minētais finanšu pārskats sniedz patiesu un skaidru priekšstatu par AS „Liepājas Metalurģis” finansiālo stāvokli 2012. gada 31. decembrī, kā arī par tās darbības finanšu rezultātiem un naudas plūsmām 2012. gadā saskaņā ar Latvijas Republikas Gada pārskatu likumu.

Reģistrācijas Nr: 40003035771  
Konta Nr: LV76UNLA0001003469481 (LVL), LV94UNLA0001645070322 (EUR), SEB banka AS, Swift: UNLALV2X  
Konta Nr: LV80HABA0551029169581 (multi), Swedbank AS, Swift: HABALV22  
Konta Nr: LV76NDEA0000082908382 (LVL), Nordea Bank Finland Plc Latvijas filiāle, Swift: NDEALV2X

Latvijas akciju sabiedrība BDO ir Apvienotās karalistes kompānijas *BDO International Limited* partnerfirma un BDO neatkarīgo partnerfirmu starptautiskā tīkla sastāvdaļa. BDO ir kopējā BDO tīkla un katras atsevišķas šī tīkla partnerfirmas zīmols.



Apstākļu akcentējums

Neizsakot atzinumu ar iebildēm, mēs vēršam uzmanību uz vadības ziņojuma rindkopā „Apstākļi un notikumi pēc bilances slēgšanas” minēto, ka 2013. gadā ražošana tika organizēta ar pārtraukumiem, ir apgrūtināta esošo saistību izpilde, tiek veikti pasākumi investoru līdzekļu piesaistīšanai, kas ir būtisks priekšnosacījums, lai AS „Liepājas Metalurģis” varētu realizēt savus aktīvus un nokārtot savas saistības parastā uzņēmējdarbības gaitā. Šie apstākļi līdztekus citiem jautājumiem, kas minēti vadības ziņojumā, norāda, ka pastāv būtiska nenoteiktība, kas var radīt nopietnas šaubas par AS „Liepājas Metalurģis” spēju turpināt darbību ilgtermiņā.

**Ziņojums par citu juridisko un regulējošo prasību izpildi**

Mēs esam iepazinušies arī ar vadības ziņojumu par 2012. gadu, kas atspoguļots pievienotajā 2012. gada pārskatā no 6. līdz 7. lappusei, un neesam atklājuši būtiskas neatbilstības starp šajā vadības ziņojumā un 2012. gada finanšu pārskatā atspoguļoto finanšu informāciju.

AS “BDO”  
zvērīnātu revidentu komercsabiedrība  
Licence Nr. 112

Dainis Tunsts  
Valdes priekšsēdētājs

Rīga, Latvija,  
2013. gada 30. aprīlī



Aivars Putniņš  
LR zvērīnāts revidents  
Sertifikāts Nr. 123

## INFORMĀCIJA PAR UZŅĒMUMU

- 1.Uzņēmuma pilns nosaukums: Akciju sabiedrība "Liepājas metalurģis"
- 2.Sabiedrības juridiskais statuss: publiska akciju sabiedrība
- 3.Valsts reģistrācijas reģistra Nr.: 40003014197  
vieta, datums: LR Komercreģistrā 07.08.2003.
- 4.Nodokļa maksātāja reģistrācija Nr.: LV 40003014197
- 5.Uzņēmuma juridiskā adrese: Brīvības iela 93,Liepāja, Latvija
- 6.Biroja adrese un tālrunis: Brīvības iela 93, Liepāja, tālrunis 63455921
- 7.Darbības veids: tērauda ražošana
- 8.Pārskata periods: 2012.gads
- 9.Vadītājs: Leons Ptičkins  
izpilddirektors
- 10.Ziņas par akcionāriem: Lielākie akcionāri ir:  
Sergejs Zaharjins  
Akciju īpatsvars 49%  
Ilja Segals  
Akciju īpatsvars 21%  
Kirovs Lipmans  
Akciju īpatsvars 23%
- 11.Padome: Sergejs Zaharjins  
Aleksejs Zaharjins  
Kirovs Lipmans  
Māris Pomerancis  
Guntis Vilnītis  
Andris Deniņš
- 12.Valdes locekļi: Valērijs Terentjevs  
Ilja Segals  
Leons Ptičkins
- 13.Bankas iestādes nosaukums: AS "SEB banka"  
SWIFT kods: UNLALV2X  
IBAN kods: Konta Nr.LV96UNLA 0012002467028
- 14.Galvenā grāmatvede: Ligita Bērzupe
15. Vidēji strādājošo skaits: 2325

## VADĪBAS ZIŅOJUMS PAR AKCIJU SABIEDRĪBAS "LIEPĀJAS METALURĢS" 2012.GADA AUDITĒTO FINANŠU PĀRSKATU

### **Darbības veidu raksturojums.**

Akciju sabiedrība "Liepājas metalurģis" ir vienīgais melnās metalurģijas uzņēmums Baltijas valstīs un tā pamatdarbība ir tērauda ražošana. Atskaites periodā akciju sabiedrība "Liepājas metalurģis" nav mainījusi savu darbības veidu.

### **Uzņēmuma darbība pārskata periodā.**

Akciju sabiedrības "Liepājas metalurģis" neto apgrozījums 2012.gadā sastādīja LVL 305,2 milj. (EUR 434,3 milj.), kas ir par LVL 99,1 milj. (EUR 141.0 milj.) vairāk kā 2011.gadā. Neto apgrozījums pieaugums saistīts ar to, ka atskaites periodā armatūras produkcijas ražošanas un realizācijas apjomi, salīdzinot ar iepriekšējo gadu, pieauga par 43,5%.

Saimnieciskās darbības zaudējumi 2012.gadā sastāda LVL 11,3 milj. (EUR 16,1 milj.), bet 2011.gadā saimnieciskās darbības rezultātā tika gūta peļņa LVL 2,47 milj. (EUR 3,5 milj.) apmērā. Zaudējumi 2012.gadā saistīti ar esošo melnā metāla tirgus situāciju. Realizācijas cenu līmenis, salīdzinot ar iepriekšējo gadu, samazinājās par 2,5%, bet ražošanas izmaksas ir palielinājušās. Tērauda ražošana pēc plānotā apjoma tika sasniegta 2012.gada jūnijā.

Atskaites periodā akciju sabiedrība "Liepājas metalurģis" obligāto iepirkumu komponenti samaksāja LVL 5,9 milj. (EUR 8,25 milj.) apmērā, kas ir par 168,2% vairāk kā 2011.gadā.

### **Kredītu saistības.**

Saistībā ar tērauda ražošanas tehnoloģijas rekonstrukciju, akciju sabiedrībai "Liepājas metalurģis" uz 2012.gada 31.decembri ir īstermiņa saistības LVL 8,6 milj. un ilgtermiņa saistības LVL 43,1 milj. (kopā EUR 73,6 milj.) apmērā, par kurām galvojumu sniegusi LR valsts.

Ņemot vērā pasaules melnā metāla tirgus krīzi, uz 2012.gada 31.decembri akciju sabiedrības "Liepājas metalurģis" īstermiņa saistības pārsniedza apgrozāmo līdzekļu summu 1,8 reizes, kā rezultātā uzņēmuma likviditātes koeficients ir zem optimālā līmeņa, t.i. 0,54. Saistību attiecība pret pašu kapitālu 2012.gadā ir 2.23.

### **Svarīgākie pasākumi 2012.gadā**

- Lūžņu padošanas sistēmas COSS tehnoloģija tika pilnveidota, plānotās projekta jaudas sasniegšanai;

- Tika izbūvēti autoceļi 8415 m<sup>2</sup> platībā un tehnoloģiskie ceļi 3020 m<sup>2</sup> platībā Elektrotēraudkausēšanas ražotnes darba nodrošināšanai;

- Atskaites periodā investīcijās ieguldīti 15,6 milj. LVL (22,2 milj.EUR). Kopš modernizācijas uzsākšanas tērauda ražotnes modernizācijā un infrastruktūras izveidošanā ieguldīti 81,9 milj. LVL (116,5 milj. EUR), t.sk. "UniCredit" līdzekļi 60,1 milj. LVL (85,5 milj. EUR) apmērā.

### **Akciju sabiedrības "Liepājas metalurģis" turpmākā attīstība un plāni.**

Tēraudkausēšanas ražotnē:

- jauna produkcijas veida, sagataves 130 x 130 mm, ražošanas tehnoloģijas apguve, ka arī 2.līmeņa automatizētas vadības un uzskaites sistēmas ieviešana Elektrotēraudkausēšanas cehā.

Velmēšanas procesā:

- slītinga procesa apgūšana izmēriem Nr.14 un Nr.16 velmēšanas stāvā "250/350";
- "karstās sēdes" tālāka apgūšana (vagonu – termosu sagatavošana karsto sagatavju transportēšanai, sagatavju padeves līnijas rekonstrukcija stāvā "350");
- energoefektīvu tehnoloģiju ieviešana metodiskajās sildkrāsnīs.

#### **Apstākļi un notikumi pēc bilances slēgšanas.**

Laika periodā starp pārskata gada pēdējo dienu un dienu, kad akciju sabiedrības "Liepājas metalurģis" valde izskatīja gada pārskatu notikuši sekojoši procesi:

- sakarā ar metalurģijas nozares krīzes tendenci turpināšanos Eiropas Savienībā, 2013.gada 1.ceturksnī ražošana tika organizēta ar pārtraukumiem, izmantojot 75% no iespējamās jaudas, bet aprīļa mēnesī tika izmantoti 30% ražošanas slodzes. Minētā iemesla dēļ prognozētā naudas plūsma samazinājās, kā rezultātā tika apgrūtināta esošo saistību izpilde. Sakarā ar minēto, ir nodibināts Kreditoru Klubs, kuras dalībnieki ir pieaicinājuši SIA "Prudentia Advisors" kā konsultantu akciju sabiedrības "Liepājas metalurģis" finanšu problēmu risināšanai.
- ņemot vērā esošo finanšu situāciju, akciju sabiedrība "Liepājas metalurģis" 19.04.2013. ar vēstuli Nr.1834/31-1 lūdza LR Valsts Kasei rast iespēju segt uzņēmuma kārtējo pamatsummas maksājumu Itālijas bankai "UniCredit" S.p.A. LVL 4,3 milj. (EUR 6,1 milj.) apmērā.
- akciju sabiedrības "Liepājas metalurģis" Valde ir apstiprinājusi uzņēmuma struktūrvienību sagatavoto taupības pasākumu plānu, kas ietver ražošanas un administratīvo izdevumu samazinājumu.
- lai atjaunotu ražošanu un uzlabotu finanšu situāciju, galvenais akcents tiek likts investoru līdzekļu piesaistīšanai, kas ir būtisks priekšnosacījums, lai Sabiedrība varētu realizēt savus aktīvus un nokārtot savas saistības parastā uzņēmējdarbības gaitā.
- finanšu pārskats ir sagatavots ievērojot darbības turpināšanas principu, jo Sabiedrības vadība uzskata, ka rūpnīcā ir ieviesta moderna tehnoloģija, ir jāsaglabā darba vietas ražojošā uzņēmumā. Šī iemesla dēļ uzņēmuma vadība intensīvi ved pārrunas ar potenciālajiem investoriem.

Akciju sabiedrības "Liepājas metalurģis"

Valdes priekšsēdētājs

V.Terentjevs

## PAZIŅOJUMS PAR VADĪBAS ATBILDĪBU

Akciju sabiedrības "Liepājas metalurģs" (turpmāk tekstā – Uzņēmums) Padome un Valde ir atbildīga par Uzņēmuma finanšu pārskata sagatavošanu.

Finanšu pārskats sniedz patiesu priekšstatu par akciju sabiedrības "Liepājas metalurģs" finansiālo stāvokli uz 2012.gada 31.decembri un tā darbības rezultātiem un naudas plūsmu 2012.gadā. Iepriekš minētais finanšu pārskats ir sagatavots atbilstoši likuma "Gada pārskatu likums" un MK noteikumu Nr.488 "Gada pārskatu likuma piemērošanas noteikumi" prasībām. Finanšu pārskatu sagatavošanas gaitā vadība:

- ir izmantojusi un pielietojusi atbilstošas grāmatvedības metodes;
- ir sniegusi pamatotus un piesardzīgus slēdzienus un vērtējumus;
- ir vadījusies pēc darbības turpināšanas principa.

Akciju sabiedrības "Liepājas metalurģs"

Valdes priekšsēdētājs \_\_\_\_\_

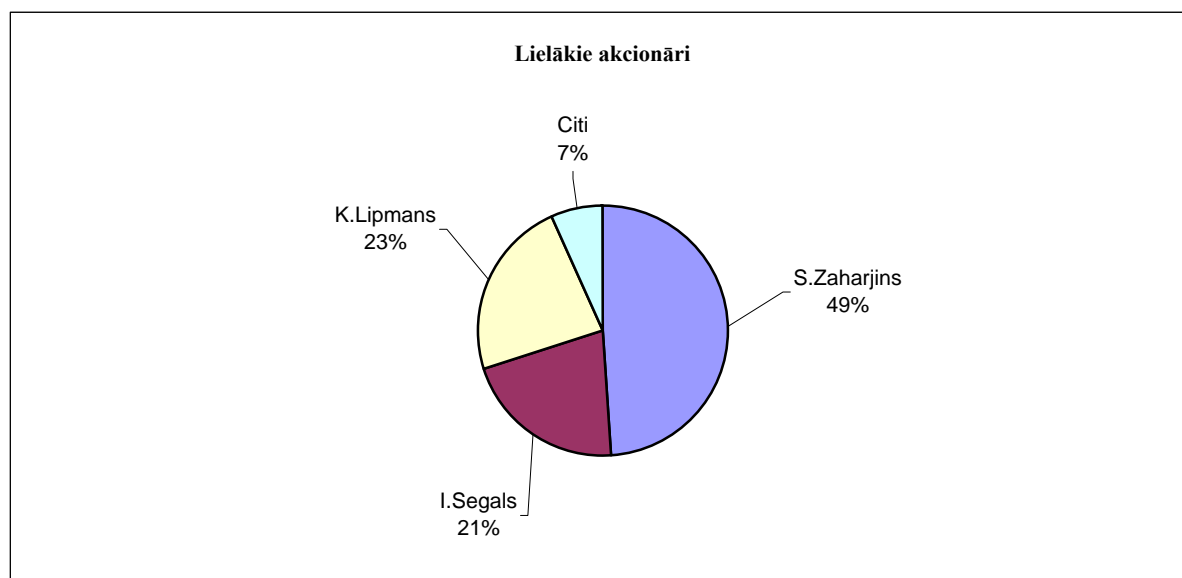
V.Terentjevs



## AKCIJAS UN AKCIONĀRI

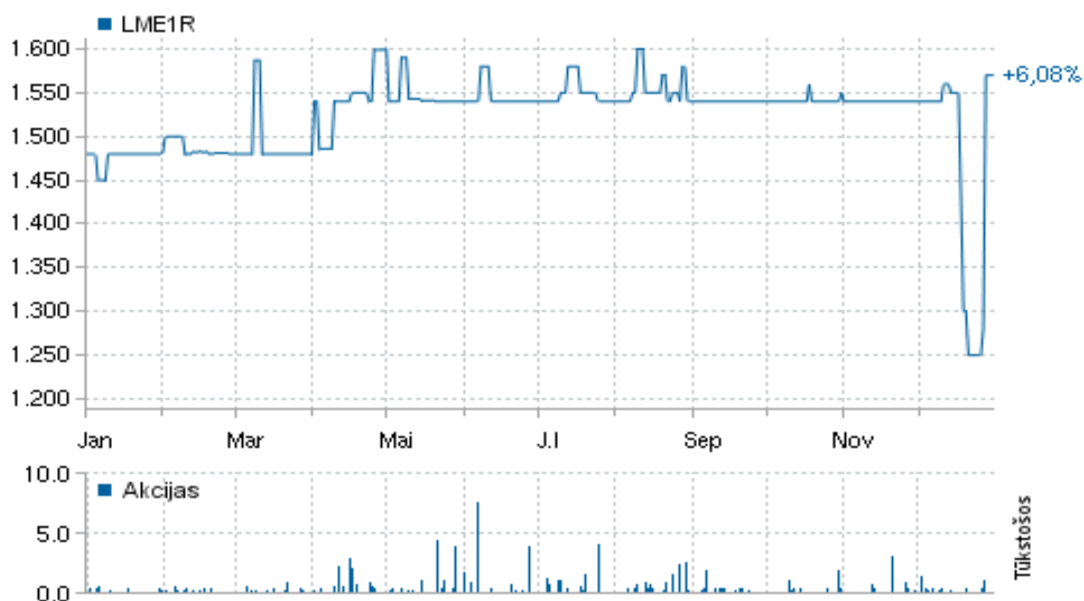
AS „Liepājas metalurģis” akcijas tiek kotētas NASDAQ OMX Riga Otrajā sarakstā kopš 1997. gada 7. jūlija:

ISIN	LV0000100535
Biržas kods	LME1R
Nominālvērtība	1,00 LVL
Kopējais vērtspāpīru skaits	16 981 033
Vērtspāpīru skaits publiskā	16 981 033
Likviditātes nodrošinātāji	Nav
Indeksi	B1000GI, B1000PI, B1700GI, B1700PI, OMXBGI, OMXBPI, OMXRGI



Vērtspāpīru tirdzniecības vēsture							
	2006	2007	2008	2009	2010	2011	2012
Pirmā cena, LVL	2.10	2.52	1.15	1.15	1.12	1.20	1.48
Augstākā cena, LVL	2.61	4.45	4.08	1.90	1.74	1.65	1.60
Zemākā cena, LVL	1.55	2.06	1.00	0.70	0.90	1.12	1.25
Gada vidējā cena, LVL	1.58	2.70	2.06	0.92	1.22	1.55	0.90
Pēdējā darījuma cena, LVL	2.45	3.78	1.15	1.12	1.20	1.48	1.57
Akciju skaits	660,761	701,512	220,418	462,795	96,878	796,971	86 474
Apgrozījums, milj. LVL	1.28	2.27	0.46	0.44	0.11	1.21	0.13
Kapitalizācija, milj.LVL	41.60	64.19	19.53	19.02	22.37	25.13	26.66
Izmaiņa, %	16.67	50.00	0.00	-2.61	7.14	23.33	6.08
Darījumu skaits						508	323

Akciju sabiedrības "Liepājas metalurģs" akciju cenas attīstība (01.01.2012. - 31.12.2012.)



Akciju sabiedrības "Liepājas metalurģs" akciju cenas attīstība (01.01.2010. - 31.12.2012.)

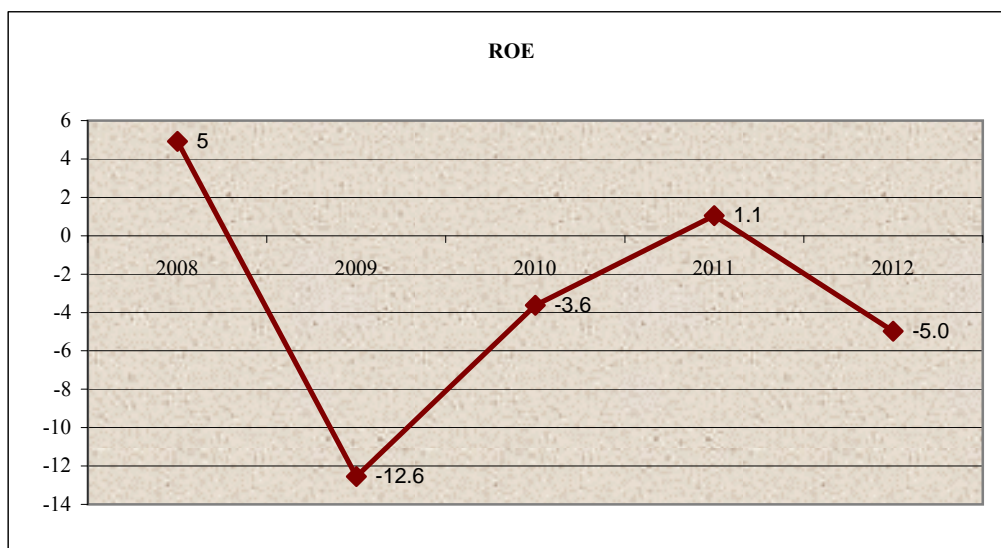
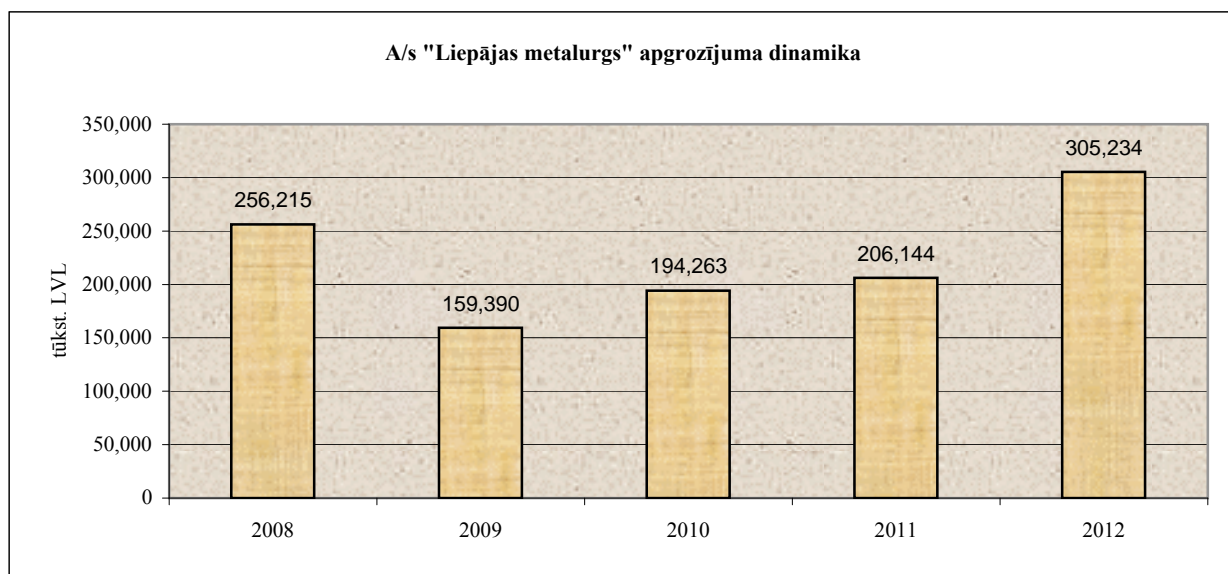
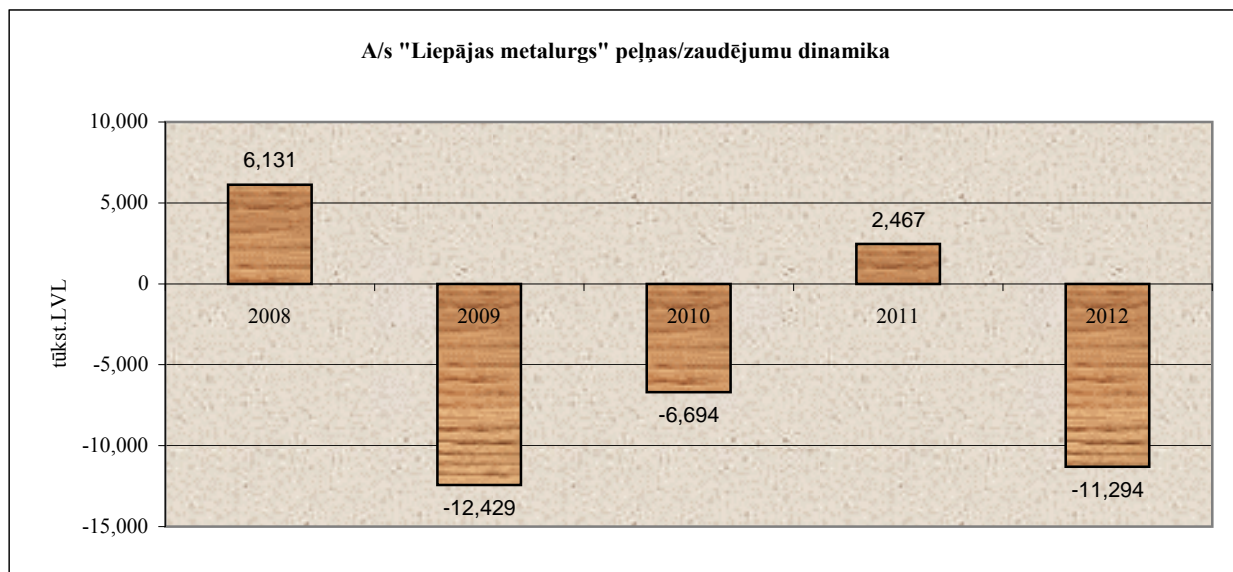


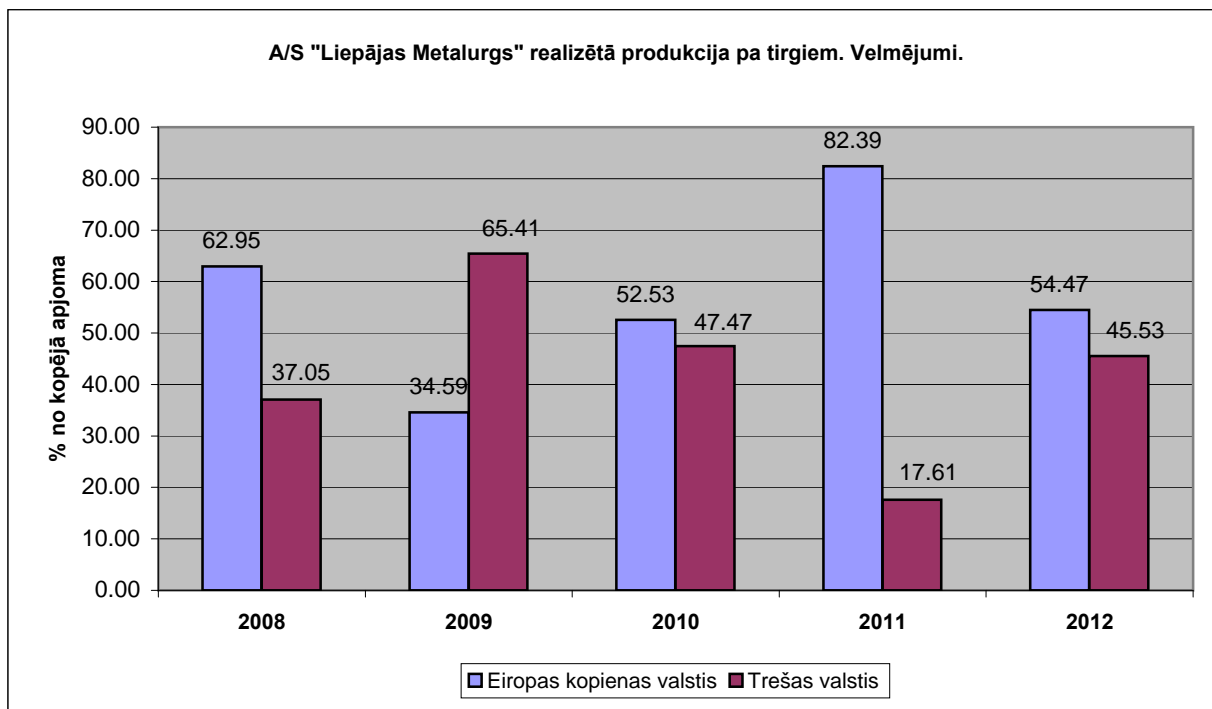
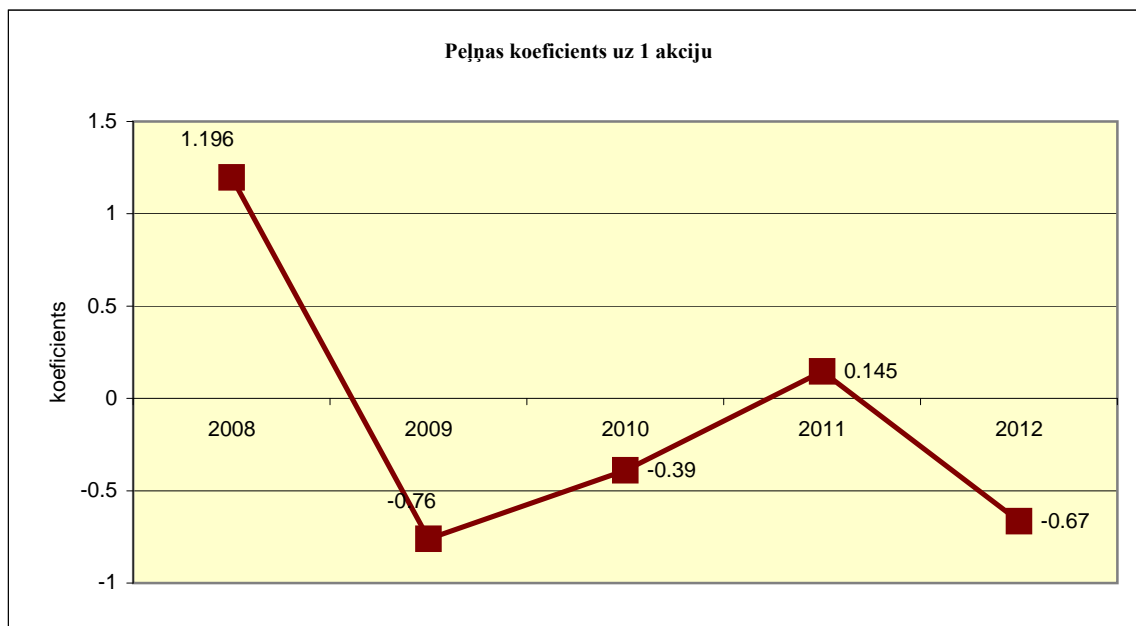
AS „Liepājas metalurģs” akcijas cenas attīstība salīdzinājumā ar NASDAQ OMX Riga indeksu (01.01.2010 – 31.12.2012)



Indekss	01.01.2010	31.12.2012	+/-%
— OMX Riga	278,94	395,91	41,93 ↗
— LME1R	1,12 LVL	1,57 LVL	40,18 ↗

## SKAITĻI UN FAKTI





## BILANCE

### par 2012 gadu (auditēts)

AKTĪVS	Pielik. Nr.	31.12.2012.		31.12.2011.	
		LVL	EUR	LVL	EUR
<b>I.Ilgtermiņa ieguldījumi</b>					
<b>I.Nemateriālie ieguldījumi</b>					
1.Citi nemateriālie ieguldījumi (licences, programmas)		44265	62983	27207	38712
2.Avansa maksājumi nemateriāliem ieguldījumiem		0	0	0	0
<b>I.KOPĀ:</b>		<b>44265</b>	<b>62983</b>	<b>27207</b>	<b>38712</b>
<b>II.Pamatlīdzekļi</b>					
1.Zemes gabali, ēkas, būves un ilggadīgie stādījumi		62261935	88590752	49451863	70363662
2. Ilgtermiņa ieguldījumi nomātajos pamatlīdzekļos		536945	764004	268625	382219
3.Iekārtas un mašīnas		87914643	125091267	21965858	31254600
4.Pārējie pamatlīdzekļi un inventārs		981123	1396012	1357814	1931995
5.Pamatlīdzekļu izveidošana un nepabeigto celtniecības objektu izmaksas		282006	401258	73317797	104321827
6.Avansa maksājumi par pamatlīdzekļiem		8827	12560	209099	297521
<b>II.KOPĀ:</b>		<b>151985479</b>	<b>216255854</b>	<b>146571056</b>	<b>208551824</b>
<b>III.Ieguldījuma īpašumi</b>					
1. Ieguldījuma īpašumi		<b>4901000</b>	<b>6973495</b>	<b>5024000</b>	<b>7148508</b>
<b>IV.Ilgtermiņa finanšu ieguldījumi</b>					
1.Līdzdalība radniecīgo sabiedrību kapitālā		9087083	12929754	9085062	12926879
2.Aizdevumi radniecīgajiem uzņēmumiem		100771	143384	9704	13808
3.Līdzdalība asociēto uzņēmumu kapitālā		1593551	2267419	1522959	2166975
4.Aizdevumi asociētiem uzņēmumiem		85168	121183	81500	115964
<b>IV.KOPĀ:</b>	<b>1</b>	<b>10866573</b>	<b>15461740</b>	<b>10699225</b>	<b>15223626</b>
1.Iedaļas kopsumma		<b>167797317</b>	<b>238754072</b>	<b>162321488</b>	<b>230962670</b>
2.Apgrozāmie līdzekļi					
<b>I.Krājumi</b>					
1.Izejvielas, pamatmateriāli un palīgmateriāli		19478602	27715554	9548118	13585748
2.Nepabeigtie ražojumi		1389428	1976978	2386206	3395265
3.Gatavie ražojumi un preces pārdošanai		26662203	37936897	51760861	73649070
4.Nepabeigtie pasūtījumi		195739	278512	166202	236484
5.Avansa maksājumi par precēm		1144106	1627916	636784	906062
<b>I.KOPĀ:</b>		<b>48870078</b>	<b>69535856</b>	<b>64498171</b>	<b>91772629</b>
<b>II.Debitori</b>					
1.Pircēju un pasūtītāju parādi		8303313	11814550	4054155	5768543
2.Radniecīgo uzņēmumu parādi		422196	600731	482266	686203
3.Asociēto uzņēmumu parādi		0	0	113784	161900
4.Citi debitori		1201206	1709162	1218983	1734457
5.Nākamo periodu izmaksas		70928	100921	56317	80132
<b>II.KOPĀ:</b>	<b>2</b>	<b>9997643</b>	<b>14225364</b>	<b>5925505</b>	<b>8431234</b>
<b>III.Vērtspapīri un līdzdalība kapitālos</b>					
<b>III.KOPĀ:</b>					
<b>IV.Naudas līdzekļi</b>		385628	548699	1301802	1852297
<b>IV.KOPĀ:</b>		<b>385628</b>	<b>548699</b>	<b>1301802</b>	<b>1852297</b>
2.Iedaļas kopsumma		<b>59253349</b>	<b>84309920</b>	<b>71725478</b>	<b>102056161</b>
<b>B I L A N C E</b>		<b>227050666</b>	<b>323063992</b>	<b>234046966</b>	<b>333018830</b>

PASĪVS	Pielik. Nr.	31.12.2012.		31.12.2011.	
		LVL	EUR	LVL	EUR
<b>1.Pašu kapitāls</b>					
1.Akciju vai daļu kapitāls (pamatkapitāls)		16981033	24161833	16981033	24161833
2.Ilgtermiņa ieguldījumu pārvērtēšanas rezerve		36732009	52264940	40402465	57487529
3.Rezerves: a)likumā noteiktās rezerves		0	0	0	0
3.Rezerves: b)pārējās rezerves		44524829	63353124	44524829	63353124
<b>3.KOPĀ:</b>		<b>44524829</b>	<b>63353124</b>	<b>44524829</b>	<b>63353124</b>
4.Nesadalītā peļņa a)iepriekšējo gadu nesadalītā peļņa		-16656865	-23700584	-19123497	-27210285
4.Nesadalītā peļņa b)pārskata gada nesadalītā peļņa		-11294203	-16070203	2466633	3509703
<b>1.Iedaļas kopsumma</b>		<b>70286803</b>	<b>100009111</b>	<b>85251463</b>	<b>121301904</b>
<b>2.Uzkrājumi</b>					
1.Citi uzkrājumi		856000	1217978	831400	1182976
<b>2.Iedaļas kopsumma</b>	<b>3</b>	<b>856000</b>	<b>1217978</b>	<b>831400</b>	<b>1182976</b>
<b>3.Kreditori</b>					
<b>I.Ilgtermiņa kreditori</b>					
1.Aizņēmumi no kredītiestādēm		43107608	61336600	48718491	69320168
2.Citi aizņēmumi		3162759	4500201	0	0
3.Uzkrājumi paredzamajiem nodokļiem		0	0	1295020	1842647
<b>I.KOPĀ:</b>		<b>46270367</b>	<b>65836801</b>	<b>50013511</b>	<b>71162815</b>
<b>II.Īstermiņa kreditori</b>					
1.Aizņēmumi no kredītiestādēm		31545387	44885042	29769652	42358399
2.Citi aizņēmumi		2238073	3184491	33711	47966
3.No pircējiem saņemtie avansi		23563182	33527387	30946000	44032191
4.Parādi piegādātājiem un darbuzņēmējiem		46365169	65971692	34604233	49237388
5.Uzkrātās saistības		2369531	3371539	282825	402424
6.Parādi radniecīgajām sabiedrībām		1494798	2126906	223541	318070
7.Parādi asociētajiem uzņēmumiem		476964	678659	583401	830105
8.Nodokļi un sociālās nodrošināšanas maksājumi	<b>4</b>	758763	1079622	715484	1018042
9.Pārējie kreditori		825629	1174764	791745	1126552
<b>II.KOPĀ:</b>		<b>109637496</b>	<b>156000102</b>	<b>97950592</b>	<b>139371136</b>
<b>3.Iedaļas kopsumma</b>	<b>5</b>	<b>155907863</b>	<b>221836903</b>	<b>147964103</b>	<b>210533951</b>
<b>B I L A N C E</b>		<b>227050666</b>	<b>323063992</b>	<b>234046966</b>	<b>333018830</b>

Akciju sabiedrības "Liepājas metalurģis"

Valdes priekšsēdētājs \_\_\_\_\_ V.Terentjevs

## PEĻNAS VAI ZAUDĒJUMU APRĒĶINS

par 2012.gadu (auditēts)

Nr.	Rādītāja nosaukums	Pielik. Nr.	31.12.2012.		31.12.2011.	
			LVL	EUR	LVL	EUR
1	Neto apgrozījums	6,7	305233536	434308194	206144121	293316659
2	Pārdotās produkcijas ražošanas izmaksas	8	-293172109	-417146330	-194769012	-277131337
3	Bruto peļņa vai zaudējumi (no apgrozījuma)		12061427	17161864	11375109	16185322
4	Pārdošanas izmaksas	9	-11214160	-15956312	-4339666	-6174788
5	Administrācijas izmaksas	10	-4802204	-6832921	-4523021	-6435679
6	Pārējie uzņēmuma saimnieciskās darbības ieņēmumi	11	6436968	9158980	10649641	15153074
7	Pārējās uzņēmuma saimnieciskās darbības izmaksas	12	-8948327	-12732322	-9780114	-13915849
8	Pārējie procentu ieņēmumi un tamlīdzīgi ieņēmumi	13	12387	17625	41948	59687
9	Procentu maksājumi un tamlīdzīgas izmaksas	14	-5854979	-8330885	-850224	-1209760
10	Peļņa vai zaudējumi pirms ārkārtas posteņiem un nodokļiem		-12308888	-17513970	2573673	3662007
11	Peļņa vai zaudējumi pirms nodokļiem		-12308888	-17513970	2573673	3662007
12	Uzņēmuma ienākuma nodoklis par pārskata periodu		0	0	0	0
13	Atliktais nodoklis		1295020	1842647	175330	249472
14	Pārējie nodokļi		-280335	-398880	-282370	-401776
15	Pārskata perioda peļņa vai zaudējumi pēc nodokļiem		<b>-11294203</b>	<b>-16070203</b>	<b>2466633</b>	<b>3509703</b>

AS "Liepājas metalurģis" koeficients "Peļņai uz akciju" par 2012.gadu sastāda -0.665 LVL (-0.946 EUR).

Pielietotais valūtas kurss EUR sastāda 0,702804.

Akciju sabiedrības "Liepājas metalurģis"

Valdes priekšsēdētājs \_\_\_\_\_

V.Terentjevs



## NAUDAS PLŪSMA (izmantojot tiešo metodi)

	31.12.2012.		31.12.2011.	
	LVL	EUR	LVL	EUR
<b>Pamatdarbības naudas plūsma</b>				
No pircējiem saņemtā nauda	304106213	432704158	203883763	290100459
No pārējās saimnieciskās darbības saņemtā nauda	89531	127391	1224016	1741618
No budžeta saņemtā PVN pārākšana	2745766	3906873	1619075	2303736
Saņemtie procenti no bankām	7408	10541	40416	57507
Piegādātājiem un darbiniekiem samaksātā nauda	-291238211	-414394641	-203106668	-288994752
Pārējās saimnieciskās darbības izdevumi	-19897	-28311	-3848	-5475
<b>Pamatdarbības rezultātā saņemtā nauda</b>	<b>15690810</b>	<b>22326011</b>	<b>3656754</b>	<b>5203092</b>
Samaksātie procenti	-2929483	-4168279	-840074	-1195318
Samaksātais uzņēmuma ienākumu nodoklis		0	0	0
Samaksātie pārējie nodokļi	-335422	-477263	-909773	-1294490
<b>Pamatdarbības neto naudas plūsma</b>	<b>12425905</b>	<b>17680470</b>	<b>1906907</b>	<b>2713284</b>
<b>Ieguldīšanas darbības naudas plūsma</b>				
Ilgtermiņa izdevumi saistītiem uzņēmumiem	-91365	-130001	-81500	-115964
Pamatlīdzekļu iegāde, izveidošana	-3427972	-4877565	-9189356	-13075276
Pamatlīdzekļu pārdošana, nemateriālie līdzekļi	8550	12166	0	0
Līdzdalība radniecīgā (asociētā) sabiedrības kapitālā	-70592	-100443	-536672	-763615
<b>Ieguldīšanas darbības neto naudas plūsma</b>	<b>-3581379</b>	<b>-5095843</b>	<b>-9807528</b>	<b>-13954855</b>
<b>Finansēšanas darbības naudas plūsma</b>				
Īstermiņa aizņēmumu (kredītlīnija) izmantošana neto vērtībā	1286834	1831000	7630343	10857000
Ilgtermiņa aizņēmumu atmaksa	-8436310	-12003788	0	0
Citu ilgtermiņa saistību samaksa	-562102	-799799	0	0
Samaksātās finanšu līzingu saistības	-345346	-491383	-153080	-217813
Radniecīgo uzņēmumu izdevumu (un kredītprocentu) atmaksa	376	535	36904	52510
Ar saimniecisko darbību nesaistīti izdevumi	-1478528	-2103756	-1365529	-1942973
<b>Finansēšanas darbības neto naudas plūsma</b>	<b>-9535076</b>	<b>-13567191</b>	<b>6148638</b>	<b>8748724</b>
Ārvalstu valūtu kursu svārstību rezultāts	-225624	-321034	-544918	-775348
<b>Naudas un tās ekvivalentu neto pieaugums</b>	<b>-916174</b>	<b>-1303598</b>	<b>-2296901</b>	<b>-3268196</b>
Naudas un tās ekvivalenti pārskata perioda sākumā	1301802	1852297	3598703	5120493
<b>Naudas un tās ekvivalenti pārskata perioda beigās</b>	<b>385628</b>	<b>548699</b>	<b>1301802</b>	<b>1852297</b>

## PAŠU KAPITĀLA IZMAIŅU PĀRSKATS

	Pamat- kapitāls	Ilgtermiņu ieguldījumu pārvērtēšanas rezerve	Statūtos noteiktās rezerves	Parējās rezerves	Pārsk.gada nesadalītā peļņa	Iepriekšējā gada nesadalītā peļņa	Pašu kapitāls kopā
	LVL	LVL	LVL	LVL	LVL	LVL	LVL
<b>01.01.2011.</b>	<b>16981033</b>	<b>45916269</b>	<b>0</b>	<b>44524829</b>	<b>-6694016</b>	<b>-12429482</b>	<b>88298633</b>
Iepriekšējā gada peļņa ieskaitīta rezervēs					6694016	-6694016	0
Pārskata gada nesadalītā peļņa					2466633		2466633
Rezervju pārvietošana							0
Pārvērtēšanas rezerves palielinājums							0
Norakstīta pārvērtēšanas rezerve		-5513804					-5513804
<b>31.12.2011.</b>	<b>16981033</b>	<b>40402465</b>	<b>0</b>	<b>44524829</b>	<b>2466633</b>	<b>-19123498</b>	<b>85251462</b>
Iepriekšējā gada peļņa ieskaitīta rezervēs					-2466633	2466633	0
Pārskata gada nesadalītā peļņa					-11294203		-11294203
Palielināts pamatkapitāls							0
Pārvērtēšanas rezerves palielinājums							0
Norakstīta pārvērtēšanas rezerve		-3670456					-3670456
<b>31.12.2012.</b>	<b>16981033</b>	<b>36732009</b>	<b>0</b>	<b>44524829</b>	<b>-11294203</b>	<b>-16656865</b>	<b>70286803</b>

	Pamat- kapitāls	Ilgtermiņu ieguldījumu pārvērtēšanas rezerve	Statūtos noteiktās rezerves	Parējās rezerves	Pārsk.gada nesadalītā peļņa	Iepriekšējā gada nesadalītā peļņa	Pašu kapitāls kopā
	EUR	EUR	EUR	EUR	EUR	EUR	EUR
<b>01.01.2011.</b>	<b>24161833</b>	<b>65332965</b>	<b>0</b>	<b>63353124</b>	<b>-9524727</b>	<b>-17685560</b>	<b>125637636</b>
Iepriekšējā gada peļņa ieskaitīta rezervēs					9524727	-9524726.7	0
Pārskata gada nesadalītā peļņa					3509703		3509703
Rezervju pārvietošana							0
Pārvērtēšanas rezerves palielinājums							0
Norakstīta pārvērtēšanas rezerve		-7845436					-7845436
<b>31.12.2011.</b>	<b>24161833</b>	<b>57487529</b>	<b>0</b>	<b>63353124</b>	<b>3509703</b>	<b>-27210286</b>	<b>121301902</b>
Iepriekšējā gada peļņa ieskaitīta rezervēs					-3509703	3509703	0
Pārskata gada nesadalītā peļņa					-16070203		-16070203
Palielināts pamatkapitāls							0
Pārvērtēšanas rezerves palielinājums							0
Norakstīta pārvērtēšanas rezerve		-5222588					-5222588
<b>31.12.2012.</b>	<b>24161833</b>	<b>52264940</b>	<b>0</b>	<b>63353124</b>	<b>-16070203</b>	<b>-23700584</b>	<b>100009111</b>

## PAMATLĪDZEKĻU KUSTĪBAS PĀRSKATS

**LVL**

	Nemateriālie ieguldījumi	Zemes gab. ēkas un būves	Ilgtermiņa ieguldījumi nomātajos pamatlīdz.	Iekārtas un mašīnas	Pārējie pamatlīdz. un inventārs	Pamatlīdz. izveidošana un nepabeigtā celtniecība	Avansa maksājumi par pamatlīdz.	Kopā LVL
<b>Sākotnējā vērtība</b> <b>31.12.2011.</b>	<b>319454</b>	<b>53937827</b>	<b>282755</b>	<b>41451031</b>	<b>3698817</b>	<b>73317797</b>	<b>209099</b>	<b>173216780</b>
Iegādāts un nodots ekspluatācijā 2012.g.	34729	15599444	589229	71978134	292770	15686769	311546	104492621
Pārvietots uz kontiem	0	0	-282755	282755	0	-88722560	-511818	-89234378
Pārvietots no kontiem	0	601444	0	0	0	0	0	601444
Izslēgts	0	-2709389	0	-585458	-211168	0	0	-3506015
<b>31.12.2012.</b>	<b>354183</b>	<b>67429326</b>	<b>589229</b>	<b>113126462</b>	<b>3780419</b>	<b>282006</b>	<b>8827</b>	<b>185570452</b>
<b>NOLIETOJUMS</b>								
<b>31.12.2011.</b>	<b>292247</b>	<b>4485965</b>	<b>14130</b>	<b>19485173</b>	<b>2341003</b>	<b>0</b>	<b>0</b>	<b>26618518</b>
Aprēķināts nolietoj.	17671	863677	94675	6078254	625095	0	0	7679372
Pārņests	0	0	-56521	56521	0	0	0	0
Izslēgts nolietojums	0	-182251	0	-408129	-166802	0	0	-757182
<b>31.12.2012.</b>	<b>309918</b>	<b>5167391</b>	<b>52284</b>	<b>25211819</b>	<b>2799296</b>	<b>0</b>	<b>0</b>	<b>33540708</b>
<b>Bilances vērtība</b>								
<b>31.12.2011.</b>	<b>27207</b>	<b>49451862</b>	<b>268625</b>	<b>21965858</b>	<b>1357814</b>	<b>73317797</b>	<b>209099</b>	<b>146598262</b>
<b>Bilances vērtība</b>								
<b>31.12.2012.</b>	<b>44265</b>	<b>62261935</b>	<b>536945</b>	<b>87914643</b>	<b>981123</b>	<b>282006</b>	<b>8827</b>	<b>152029744</b>

### Kadastrālā vērtība

Akciju sabiedrības nekustamajam īpašumam ir noteikta kadastrālā vērtība

	2011.gadā	2012.gadā
ēkām	14000109 Ls	12429160 Ls
zemei	6885249 Ls	6888217 Ls

### Ieguldījuma īpašumi, (LVL)

<b>Uz 31.12.2011</b>	<b>5024000</b>
Pārvietots no pamatlīdzekļiem	0
Pārvērtēšanas peļņā vai zaudējumi	-123000
<b>Ieguldījuma īpašumi bilancē 31.12.2012</b>	<b>4901000</b>

**EUR**

	Nemateriālie ieguldījumi	Zemes gab. ēkas un būves	Ilgtermiņa ieguldījumi nomātajos pamatlīdz.	Iekārtas un mašīnas	Pārējie pamatlīdz. un inventārs	Pamatlīdz. izveidošana un nepabeigtā celtniecība	Avansa maksājumi par pamatlīdz.	Kopā EUR
Sākotnējā vērtība <b>31.12.2011.</b>	<b>454542</b>	<b>76746614</b>	<b>402324</b>	<b>58979504</b>	<b>5262941</b>	<b>104321827</b>	<b>297521</b>	<b>246465272</b>
Iegādāts un nodots ekspluatācijā 2011.g.	49415	22196009	838397	102415658	416574	22320261	443290	148679605
Pārvietots uz kontiem	0	0	-402324	402324	0	-126240830	-728251	-126969081
Pārvietots no kontiem	0	855778	0	0	0	0	0	855778
Izslēgts	0	-3855113	0	-833032	-300465	0	0	-4988610
<b>31.12.2012.</b>	<b>503957</b>	<b>95943288</b>	<b>838397</b>	<b>160964454</b>	<b>5379052</b>	<b>401258</b>	<b>12560</b>	<b>264042966</b>
<b>NOLIETOJUMS</b>								
<b>31.12.2011.</b>	<b>415830</b>	<b>6382953</b>	<b>20105</b>	<b>27724903</b>	<b>3330947</b>	<b>0</b>	<b>0</b>	<b>37874739</b>
Aprēķināts nolietoj.	25145	1228902	134710	8648576	889430	0	0	10926763
Pārnests	0	0	-80422	80422	0	0	0	0
izslēgts nolietojums	0	-259320	0	-580715	-237338	0	0	-1077373
<b>31.12.2012.</b>	<b>440974</b>	<b>7352535</b>	<b>74393</b>	<b>35873187</b>	<b>3983039</b>	<b>0</b>	<b>0</b>	<b>47724129</b>
Bilances vērtība <b>31.12.2011.</b>	<b>38712</b>	<b>70363660</b>	<b>382219</b>	<b>31254600</b>	<b>1931994</b>	<b>104321827</b>	<b>297521</b>	<b>208590534</b>
Bilances vērtība <b>31.12.2012.</b>	<b>62983</b>	<b>88590753</b>	<b>764004</b>	<b>125091267</b>	<b>1396012</b>	<b>401258</b>	<b>12560</b>	<b>216318837</b>

**Kadastrālā vērtība**

Akciju sabiedrības nekustamajam īpašumam ir noteikta kadastrālā vērtība

	2011.gadā	2012.gadā
ēkām	19920360 EUR	17685101 EUR
zemei	9796827 EUR	9801050 EUR

**Ieguldījuma īpašumi, (EUR)**

<b>Uz 31.12.2011.</b>	<b>7148508</b>
Pārvietots no pamatlīdzekļiem	0
Pārvērtēšanas peļņa vai zaudējumi	-175013
<b>Ieguldījuma īpašumi bilancē 31.12.2012.</b>	<b>6973495</b>

## GADA PĀRSKATA PIELIKUMI GRĀMATVEDĪBAS POLITIKA

### **Pārskata sagatavošanas pamats**

Gada pārskats ir sagatavots atbilstoši likuma "Gada pārskatu likums" un MK noteikumu Nr.488 "Gada pārskatu likuma piemērošanas noteikumi" prasībām.

Peļņas vai Zaudējumu aprēķins ir sagatavots atbilstoši apgrozījuma izmaksu metodei.

Naudas plūsmas pārskats sagatavots, pamatdarbības naudas plūsmu nosakot pēc tiešās metodes.

Salīdzinot ar iepriekšējo pārskata gadu, uzņēmuma lietotās uzskaites un novērtēšanas metodes nav mainītas.

### **Pielietotie grāmatvedības principi**

Gada pārskata posteņi novērtēti atbilstoši šādiem grāmatvedības principiem:

- a) Pieņemts, ka uzņēmums darbosies arī turpmāk.
- b) Izmantotas tās pašas novērtēšanas metodes, kas izmantotas iepriekšējā gadā.
- c) Posteņu novērtēšana veikta ar pienācīgu piesardzību:
  - pārskatā iekļauta tikai līdz bilances datumam iegūtā peļņa;
  - vai iepriekšējos gados, arī tad, ja tie kļuvuši zināmi laika posmā starp bilances datumu un gada pārskata sastādīšanas dienu;
  - aprēķinātas un ņemtas vērā visas vērtību samazināšanas un nolietojuma summas, neatkarīgi no tā, vai pārskata gads tiek noslēgts ar peļņu vai zaudējumiem.
- d) Ņemti vērā ar pārskata gadu saistītie ieņēmumi un izmaksas neatkarīgi no maksājuma datuma un rēķina saņemšanas vai izrakstīšanas datuma. Izmaksas saskaņotas ar ieņēmumiem pārskata periodā.
- e) Aktīva un pasīva posteņu sastāvdaļas novērtētas atsevišķi.
- f) Pārskata gada sākuma bilance sakrīt ar iepriekšējā gada slēguma bilanci.
- g) Norādīti visi posteņi, kuri būtiski ietekmē gada pārskata lietotāju novērtējumu vai lēmumu pieņemšanu.
- h) Saimnieciskie darījumi gada pārskatā atspoguļoti, ņemot vērā to ekonomisko saturu un būtību, nevis juridisko formu.

### **Aplēšu izmantošana**

Sagatavojot finanšu pārskatu, vadībai nākas pamatoties uz zināmām aplēsēm un pieņēmumiem, kas ietekmē atsevišķos pārskatos atspoguļotos Bilances un Peļņas vai Zaudējumu aprēķina posteņu atlikumus, kā arī iespējamo saistību apmēru. Nākotnes notikumi var ietekmēt pieņēmumus, pamatojoties uz kuriem veiktas attiecīgās aplēses. Jebkāda aplēšu izmaiņu ietekme tiek atspoguļota finanšu pārskatā to noteikšanas brīdī.

### **Ieņēmumu atzīšana un neto apgrozījums**

Neto apgrozījums ir gada laikā pārdotās produkcijas un sniegto pakalpojumu kopsumma bez piešķirtajām atlaidēm un pievienotās vērtības nodokļa.

Pārējie ieņēmumi tiek atzīti šādi:

- a) ieņēmumi no īres – to rašanās brīdī;
- b) ieņēmumi no soda un kavējuma naudām – rašanās brīdī;

### **Ilgtermiņa nemateriālie ieguldījumi un pamatlīdzekļi**

Visi ilgtermiņa nemateriālie ieguldījumi un pamatlīdzekļi sākotnēji novērtēti iegādes vai pašizmaksas vērtībā, bilancē atspoguļoti atskaitot uzkrāto nolietojumu un uzkrāto vērtības samazinājumu.

Pamatlīdzekļu vērtībā tiek iekļauti pamatlīdzekļu iegādei vai celtniecībai saņemtā aizdevuma procenti, kas tiek izmaksāti līdz objekta nodošanai ekspluatācijā. Turpmākās procentu izmaksas tiek ieskaitītas atbilstošā atskaites perioda izmaksās.

Akciju sabiedrība nekapitalizē pamatlīdzekļus, kuru vērtība nepārsniedz 500 Ls. Šie pamatlīdzekļi tiek atzīti kā mazvērtīgais inventārs. To iegādes vērtības pakāpeniska amortizācija nav nepieciešama un lietderīga, jo būtiski neietekmē uzņēmuma saimnieciskās darbības rezultātus. Mazvērtīgā inventāra izdevumi Peļņas vai Zaudējumu aprēķinā tiek atzīti nākošajā mēnesī pēc to iegādes.

Zemei nolietojums netiek rēķināts. Nolietojums pamatlīdzekļiem tiek rēķināts aktīva lietderīgās lietošanas laikā, izmantojot lineāro metodi.

Pamatlīdzekļu amortizācijas normas ir noteiktas 2009.gadā un tās ir šādas:

Nemateriālie ieguldījumi:

Licences, datorprogrammas	20%
---------------------------	-----

Pamatlīdzekļi:

Ēkas un būves	1,5 – 2%
Iekārtas un mašīnas, kas darbojas	
Nelabvēlīgā vidē vai ar maksimālu slodzi	25%
Transporta līdzekļi	20%
Datori un datu uzkrāšanas iekārtas	35%
Citi pamatlīdzekļi	20%

Sabiedrība uzskata, ka nav nepieciešamas būtiskas pamatlīdzekļu un nemateriālo ieguldījumu vērtības korekcijas uz 2012.gada 31.decembri.

Pie nemateriālajiem ieguldījumiem pieder par samaksu iegūtas datorprogrammas. Iegūto nemateriālo ieguldījumu vērtība tiek dzēsta aprēķinot nolietojumu.

Pārvērtēšanas rezultātā radies vērtības pieaugums tiek uzrādīts pašu kapitāla postenī "Ilgtermiņa ieguldījumu pārvērtēšanas rezerve".

Finanšu pārskatā pārvērtēšana tika atspoguļota pēc tirgus vērtības metodes, t.i., likvidēts uzkrātais nolietojums uz pārvērtēšanas dienu un noteiktā vērtība pieņemta par tā jauno uzskaites vērtību.

"Ilgtermiņa ieguldījuma pārvērtēšanas rezervē" ietverto vērtības pieaugumu samazina brīdī, kad pārvērtētais pamatlīdzeklis tiek likvidēts vai atsavināts. Līdz ar to, ka amortizācijas rezultātā samazinājusies pamatlīdzekļu vērtība, arī "Pārvērtēšanas rezerve" tiek amortizēta katram konkrētam pamatlīdzeklim pēc tā nolietojuma likmes.

"Ilgtermiņa pārvērtēšanas rezerves" samazinājumu noraksta ieņēmumos.

Pamatlīdzekļu tekošā remonta un uzturēšanas izmaksas tiek iekļautas tā perioda Peļņas vai Zaudējumu aprēķinā, kurā tās ir radušās.

Peļņa vai zaudējumi no pamatlīdzekļu izslēgšanas tiek aprēķināti kā starpība starp pamatlīdzekļa bilances vērtību un pārdošanas rezultātā gūtajiem ieņēmumiem, un ieņēmumiem no attiecīgā pamatlīdzekļa pārvērtēšanas rezerves norakstīšanas, un iekļauti tā perioda Peļņas vai Zaudējumu aprēķinā, kurā tie radušies.

### **Nepabeigtā celtniecība**

Nepabeigtā celtniecība atspoguļo pamatlīdzekļu izveidošanas un nepabeigto celtniecības objektu izmaksās, un tās tiek uzskaitītas sākotnējā vērtībā. Sākotnējā vērtībā ietilpst celtniecības izmaksas un citas tiešās izmaksas. Nepabeigtajai celtniecībai nolietojums netiek aprēķināts, kamēr attiecīgie aktīvi nav pabeigti un nodoti ekspluatācijā.

### **Ieguldījuma īpašumi**

Ieguldījuma īpašumi ir ēkas, ko uzņēmums tur, lai iegūtu nomas maksu, kā arī vērtības pieauguma dēļ, nevis izmantošanai ražošanas, preču piegādes vai pakalpojumu sniegšanas nolūkos, administrācijas vajadzībām vai pārdošanai ikdienas uzņēmējdarbības ietvaros.

Ieguldījuma īpašumi sākotnēji tiek novērtēti to izmaksu vērtībā, iekļaujot tajā attiecīgā darījuma izmaksas. Pēc sākotnējās atzīšanas ieguldījuma īpašumi tiek novērtēti patiesajā vērtībā, kura atbilst pašreizējai cenai līdzvērtīgam īpašumam, kas atrodas tādā pašā vietā un stāvoklī, ar līdzīgiem nomas līgumu nosacījumiem. Gadījumos, kad šī informācija nav pieejama, tiek izmantotas pēdējās iespējamās cenas mazāk aktīvā tirgū vai aprēķināta pašreizējā vērtība nākotnē plānotai naudas plūsmai, kas tiek pamatota ar esošajiem nomas līgumiem un līdzīgu īpašumu nomas likmēm, kas ir tirgū. Patieso vērtību 2012.gadā noteica sertificēts nekustamā īpašuma vērtētājs, atbilstoši Latvijas Īpašumu vērtēšanas standartu LVS 401 normām, izmantojot izmaksu aizvietošanas vērtēšanas metodi, ieņēmumu vērtēšanas metodi un tirgus datu analīzi.

Peļņa vai zaudējumi no ieguldījuma īpašumu patiesās vērtības korekcijām, tiek atspoguļoti Peļņas vai Zaudējumu aprēķinā.

Nekustamais īpašums, kas tiek būvēts vai attīstīts, lai to izmantotu kā ieguldījuma īpašumu, tiek novērtēts pašizmaksā un uzskaitīts pamatlīdzekļu sastāvā līdz tā izmantošanas uzsākšanai, kad to sāk uzskaitīt kā ieguldījuma īpašumu.

### **Līdzdalība radniecīgajos un asociētajos uzņēmumos**

Ieguldījumi radniecīgo sabiedrību (t.i., uzņēmumos, kuros Uzņēmumam pieder vairāk kā 50% pamatkapitāla vai kuros tas kontrolē kādā citā veidā) un asociētajos uzņēmumos (t.i., uzņēmumos, kuros Uzņēmumam ir būtiska ietekme, bet nepieder akciju/ kapitāla daļu kontrolpakete, kuros tam pieder 20-50% pamatkapitāla) tiek uzskaitīti, izmantojot izmaksu metodi. Ieguldījumi radniecīgās un asociētās sabiedrībās nav pārvērtēti.

### **Grāmatvedības politikas maiņa**

Akciju sabiedrībā lietotās uzskaites un novērtēšanas metodes nav mainītas.

### **Naudas vienība un ārvalstu valūtas pārvērtēšana**

Finanšu pārskatos atspoguļotie rādītāji ir izteikti Latvijas nacionālajā valūtā - latos (LVL).

Visi darījumi ārvalstu valūtās ir pārvērtēti latos pēc Latvijas Bankas oficiāli noteiktā valūtas kursa attiecīgā darījuma veikšanas dienā. Līdzekļi un saistības, kas izteikti ārvalstu valūtā, tiek pārrēķināti latos pēc Latvijas Bankas noteiktā kursa pārskata gada pēdējā dienā. Ārvalstu valūtas kursu svārstību rezultātā gūtā peļņa vai zaudējumi tiek atspoguļoti attiecīgā perioda Peļņas vai Zaudējumu aprēķinā neto vērtībā.



	<b>31.12.2012.</b>	<b>31.12.2011.</b>
USD	0.531	0.544
EUR	0.702804	0.702804
PLN	0.00	0.16
RUB	0.0174	0.00

Kursa svārstības gada pārskatā atainotas neto vērtībā.

#### **Nauda un tās ekvivalenti**

Naudas plūsmas pārskatā nauda un tās ekvivalenti sastāv no naudas kasē, tekošo bankas kontu atlikumiem un īstermiņa depozītiem.

Naudas plūsmas pārskats sagatavots, pamatdarbības naudas plūsmu nosakot pēc tiešās metodes.

#### **Ilgtermiņa un īstermiņa posteņi**

Ilgtermiņa posteņos uzrādītas summas, kuru saņemšanas, maksāšanas, vai norakstīšanas termiņi iestājas vēlāk par gadu pēc attiecīgā pārskata gada beigām. Summas, kas saņemamas, maksājamas vai norakstāmas gada laikā uzrādītas īstermiņa posteņos.

#### **Aizņēmuma izmaksu un citu izmaksu kapitalizācija**

Nepabeigtās celtniecības objektu sākotnējā vērtība tiek palielināta par pamatlīdzekļu izveidošanai izmantoto aizņēmumu procentiem un citām tiešajām izmaksām, kas radušās attiecībā ar attiecīgo objektu līdz jaunizveidotā objekta nodošanai ekspluatācijā. Attiecīgā pamatlīdzekļa sākotnējā vērtība netiek palielināta par pamatlīdzekļu izveidošanai izmantoto aizņēmumu procentiem periodos, kad netiek veikti aktīvi nepabeigtās celtniecības objekta attīstības darbi.

#### **Debitoru parādi**

Debitoru parādi Bilancē tiek uzrādīti neto vērtībā, no sākotnējās vērtības atskaitot speciālos uzkrājumus šaubīgiem un bezcerīgiem debitoru parādiem. Speciālie uzkrājumi šaubīgiem un bezcerīgiem debitoru parādiem tiek veidoti gadījumos, kad vadība uzskata, ka šo debitoru parādu atgūšana ir apšaubāma. Debitoru parādu atlikumi parādīti atbilstoši ierakstiem grāmatvedības reģistros.

Bezcerīgie parādi tiek norakstīti, kad to atgūšana tiek uzskatīta par neiespējamu.

#### **Faktoringis**

Uzņēmums izmanto tādu īstermiņa finansēšanas formu, kā faktoringis. Bieži tirdzniecības līgumos tiek noteikts apmaksas termiņš līdz 90 dienām. Banka uzstājas kā starpnieks piegādātāja un pircēja attiecībās, iepērkot no piegādātāja pavadzīmes-rēķinus un pieprasot to apmaksu no pircēja. Uzņēmums strādā pēc regresa faktoringa līguma, kad uzņēmums pats ir atbildīgs bankas priekšā gadījumā, ja nav ienākusi samaksa no pircēja, neatkarīgi no iemesliem.

### **Kreditoru saistības**

Kreditoru saistības norādītas to pašizmaksā un atbilst attaisnojuma dokumentiem un ierakstiem grāmatvedības reģistros. Īstermiņa kreditoru posteņos ietvertas tās summas, kuru maksāšanas termiņš ir tuvāko 12 mēnešu laikā pēc gada pārskata beigām.

Faktora ieskaitītais avanss finanšu pārskatā atspoguļots kā aizņēmums (bilances postenī- citi aizņēmumi).

### **Pētniecības darbu un attīstības izmaksas**

Pētniecības darbu izmaksas tiek atzītas tā perioda Peļņas vai Zaudējumu aprēķinā, kurā tās radušās. Nemateriālais aktīvs, kas rodas no kāda atsevišķa attīstības projekta, tiek atzīts tikai tadā gadījumā, ja Uzņēmums var pierādīt, ka šī nemateriālā aktīva pabeigšana ir tehniski iespējama tā, lai to būtu iespējams pārdot vai izmantot un ka nākotnē tas radīs saimnieciskos labumus.

### **Administrācijas izmaksas**

Administrācijas izmaksas pēc uzņēmuma struktūras shēmas ietver tās pārvaldes daļas, kas nav tieši saistītas ar ražošanu, bet nodrošina ražošanas procesu. Bez galvenajiem speciālistiem (izpilddirektora, galvenā inženiera, galvenā enerģētiķa, u.c.), tie ir Ražošanas un Sagādes daļas darbinieki, Finanšu daļa, Plānu-ekonomiskā daļa, Tehniskā daļa un citi pārvaldes darbinieki. Administrācijas izmaksas ir izmaksas, kas saistītas ar šo struktūrvienību darba kvalitātes nodrošināšanu.

### **Krājumu novērtēšana**

Krājumi Bilancē uzrādīti to iegādes pašizmaksā. Noliktavās krājumi tiek norakstīti pēc metodes "Pirmais iekšā-pirmais ārā" (FIFO). Novecojuši, lēna apgrozījuma vai bojāti krājumi tiek norakstīti. Cehos krājumi tiek norakstīti uz ražošanas izmaksām pēc vidēji svērtās cenas. Krājumu atlikumi ir pārbaudīti gada inventarizācijā.

Gatavā produkcija, nepabeigtie ražojumi un pakalpojumi Bilancē atainoti to pašizmaksā.

### **Uzkrājumi neizmantotajiem atvaļinājumiem**

Uzkrājumi ir paredzēti noteikta veida zaudējumu, saistību vai izmaksu segšanai, kuri attiecas uz pārskata gadu vai iepriekšējiem gadiem un kuri Bilances sastādīšanas datumā ir paredzami vai droši zināmi, bet kuru apjoms vai konkrētu saistību rašanās vai segšanas datums nav zināms.

*Neizmantotā atvaļinājuma uzkrājuma summu nosaka, gada beigās katram darbiniekam atbilstoši konkrētajā pārskata gadā nostrādātajam laikam, tiek uzskaitīts neizmantotā atvaļinājuma dienu skaits un pārrēķināts naudas izteiksmē, izejot no faktiskās dienas vidējās izpeļņas par pēdējo mēnesi kopā ar paredzamo sociālās apdrošināšanas izmaksas summu.*

*Uzkrājumus šaubīgiem debitoriem veido, analizējot parādus pēc to rašanās termiņiem un izvērtējot samaksas kavēšanās iemeslus. Uzkrājumus šaubīgiem debitoru parādiem Bilancē neatspoguļo, bet par šo uzkrājumu summu samazina debitoru summu Bilancē.*

### **Uzkrātās saistības**

Uzkrātās saistības ir skaidri zināmas norēķinu summas ar piegādātājiem un darbuzņēmējiem par pārskata gadā saņemtajām precēm vai pakalpojumiem, ja bilances datumā vēl nav saņemts attiecīgs norēķinu dokuments.

### **Uzņēmuma ienākuma nodoklis**

Uzņēmumu ienākuma nodokli pārskata periodā sastāda par pārskata periodu aprēķinātais un atliktais nodoklis. Uzņēmumu ienākuma nodoklis tiek atzīts Peļņas vau Zaudējumu aprēķinā.

Par pārskata periodu aprēķinātais nodoklis ir aprēķināts, ievērojot likuma "Par uzņēmumu ienākuma nodokli" prasības, un piemērojot likumā noteikto 15% nodokļa likmi.

### **Atliktais uzņēmumu ienākuma nodoklis**

Atliktais uzņēmumu ienākuma nodoklis tika aprēķināts laika noviržu izraisītām pagaidu starpībām, kas rodas no atšķirībām starp aktīvu un pasīvu vērtību finanšu pārskatos un to vērtību nodokļu vajadzībām. Minētās starpības galvenokārt radušās no atšķirībām pamatlīdzekļu nolietojuma normām, kas tiek pielietotas nodokļu un finanšu uzskaitē un izveidotiem uzkrājumiem.

Par 2012.gadu izveidojās atliktā nodokļa aktīvi, kas saistīts ar uzkrātiem nodokļu zaudējumiem.

Ievērojot piesardzības principu, atliktā nodokļa aktīvi netika atzīti.

### **Posteņu pārklasifikācija**

Posteņu uzrādīšana un informācijas klasifikācija finanšu pārskatā par 2012.gadu salīdzinājumā ar 2011.gadu nav mainīta.

## PIELIKUMI BILANCEI

### 1. Ieguldījumu izmaiņas

#### Ilgtermiņa finanšu ieguldījumi (LVL)

Nosaukums, Reģ.Nr.	Juridiskā adrese	Darbības veids	Piederošo daļu skaits %	Iegādes vērtība	Ieguldījumu bilances vērtība 31.12.2011.
<b>Radniecīgās sabiedrības</b>					
LSEZ AS "Liepājas osta LM" 40003154754	Liepāja, Brīvostas iela 22	kravu pieņemšana, apstrāde kuģu fraktēšana un aģentēšana	95.2	7749206	7749206
SIA "Sporta klubs Liepājas metalurģis" 40003348213	Liepāja, Brīvības iela 93	sporta pasākumu un atpūtas organizēšana	95	1900	1900
SIA "Ledus halle "Liepājas metalurģis" 40003421648	Liepāja, Brīvības iela 93	sporta arēnu un stadionu darbība	95	1900	1900
SIA "Rūķis LM" 42103038147	Liepāja, Vānes iela 25	dzelzsbetonu izstrādājumu ražo- šana, metalurģ. sārņu pārstrāde	100	1316000	1316000
SIA "Liepājas naglas" 42103032888	Liepāja, Brīvības iela 93	stieplu, nagļu ražošana	100	14056	14056
SIA "LM Resurss" 42103055448	Liepāja, Brīvības iela 93	lūžņu iepirkšana-pārdošana	100	2000	2000
OU "LM Ressurss" 12287567	Tallina, Peterburi iela 47-211 Igaunija, EE 11415	lūžņu iepirkšana - pārdošana	100	1796	1796
OOO "Torgoviy dom "Liepajskij metalurģ" 191479696	Minska, Denisovskaja iela 9-24 Baltkrievija, 220006	metālizstrādājumu tirdzniecība	90	225	225
<b>Kopā ieguldījumi radniecīgos uzņēmumos, LVL</b>				<b>9087083</b>	<b>9087083</b>
<b>Asociētās sabiedrības</b>					
LSEZ SIA "Elme Messer Metalurģis" 40003461570	Liepāja, Brīvības iela 93	rūpniecisko gāzu ražošana un tirdzniecība	11.3	1023551	1023551
A/S "Sātiņi Energo LM" 42103037207	Liepāja, Brīvības iela 93	būvkaļķu un dekoratīvo akmeņu ieguve, karjeru izstrāde, el. enerģijas ražošana	50	450000	450000
SIA "Metalurģis & Duna" 42103019610	Liepāja, Spīķera iela 19/23	ar kokmateriāliem saistītie pakalp., metālu apstrāde, el. enerģijas realizāc.	50	120000	120000
<b>Kopā ieguldījumi asociētos uzņēmumos, LVL</b>				<b>1593551</b>	<b>1593551</b>

Visi ieguldījumi radniecīgos un asociētos uzņēmumos atspoguļoti bilancē to iegādes vērtībā.

## Ilgtermiņa finanšu ieguldījumi (EUR)

Nosaukums, Reģ.Nr.	Juridiskā adrese	Darbības veids	Piedrošo daļu skaits %	Iegādes vērtība	Ieguldījumu bilances vērtība 31.12.2011.
<b>Radniecīgās sabiedrības</b>					
LSEZ AS "Liepājas osta LM" 40003154754	Liepāja, Brīvostas iela 22	kravu pieņemšana, apstrāde kuģu fraktēšana un aģentēšana	95.2	11026127	11026127
SIA "Sporta klubs Liepājas metalurģis", 40003348213	Liepāja, Brīvības iela 93	sporta pasākumu un atpūtas organizēšana	95	2703	2703
SIA "Ledus halle "Liepājas metalurģis", 40003421648	Liepāja, Brīvības iela 93	sporta arēnu un stadionu darbība	95	2703	2703
SIA "Rūķis LM" 42103038147	Liepāja, Vānes iela 25	dzelsbetonu izstrādājumu ražo- šana, metalurģ. sārņu pārstrāde	100	1872499	1872499
SIA "Liepājas naglas" 42103032888	Liepāja, Brīvības iela 93	stieplu, nagļu ražošana	100	20000	20000
SIA "LM Resurss" 42103055448	Liepāja, Brīvības iela 93	lūžņu iepirkšana-pārdošana	100	2846	2846
OU "LM Ressurss" 12287567	Tallina, Peterburi iela 47 Igaunija, EE 11415	lūžņu iepirkšana - pārdošana	100	2555	2555
OOO "Torgoviy dom "Liepajskij meta- 191479696	Minska, Denisovskaja iela Baltkrievija, 220006	metālizstrādājumu tirdzniecība	90	320	320
<b>Kopā ieguldījumi radniecīgos uzņēmumos, EUR</b>				<b>12929754</b>	<b>12929754</b>
<b>Asociētās sabiedrības</b>					
LSEZ SIA "Elme Messer Metalurģis", 40003461570	Liepāja, Brīvības iela 93	rūpniecisko gāzu ražošana un tirdzniecība	11.3	1456382	1456382
AS "Sātiņi Energo LM" 42103037207	Liepāja, Brīvības iela 93	būvkaļķu un dekoratīvo akmeņu ieguve, karjeru izstrāde, el. enerģijas ražošana	50	640292	640292
SIA "Metalurģis & Duna" 42103019610	Liepāja, Spīķera iela 19/23	ar kokmateriāliem saistītie pakalp., metālu apstrāde, el. enerģijas realizācija.	50	170745	170745
<b>Kopā ieguldījumi asociētos uzņēmumos, EUR</b>				<b>2267419</b>	<b>2267419</b>

Visi ieguldījumi radniecīgos un asociētos uzņēmumos atspoguļoti bilancē to iegādes vērtībā

### Ilgtermiņa finanšu ieguldījumu kustības pārskats par 2012.gadu (LVL)

	Līdzdalība radniecīgo sabiedrību kapitālā	Līdzdalība asociēto sabiedrību kapitālā	Ilgtermiņa aizdevumi
Sākotnējā vērtība uz <b>31.12.2011.</b>	9085062	1522959	91204
Ieguldīts (aizdots)	2021	70592	91365
Atliktie kredīta procentu maksājumi	0	0	4642
Pārvietots uz citu posteni (vai izslēgts)	0	0	-1272
<b>Atlikums bilancē uz 31.12.2012.</b>	<b>9087083</b>	<b>1593551</b>	<b>185939</b>

### Ilgtermiņa finanšu ieguldījumu kustības pārskats par 2012.gadu (EUR)

	Līdzdalība radniecīgo sabiedrību kapitālā	Līdzdalība asociēto sabiedrību kapitālā	Ilgtermiņa aizdevumi
Sākotnējā vērtība uz <b>31.12.2011.</b>	12926879	2166975	129772
Ieguldīts (aizdots)	2876	100443	130000
Atliktie kredīta procentu maksājumi	0	0	6605
Pārvietots uz citu posteni (vai izslēgts)	0	0	-1810
<b>Atlikums bilancē uz 31.12.2012.</b>	<b>12929755</b>	<b>2267420</b>	<b>264567</b>

## 2. Debitoru parādi

DEBITORI	31.12.2012.		31.12.2011.	
	LVL	EUR	LVL	EUR
<b>Pircēju un pasūtītāju parādi kopā</b>	<b>8725509</b>	<b>12415281</b>	<b>4650205</b>	<b>6616646</b>
t.sk.pircēji un pasūtītāji	6065465	8630379	4054155	5768543
(Šaubīgie debitori)	/1907148/	/2713627/	/414559/	/543593/
t.sk.pircēju parādi faktotīngā darījumos	2237848	3184171	0	0
t.sk.radniecīgie uzņēmumi	422196	600731	482266	686203
(Šaubīgie debitori)	/500762/	/712520/	0	0
t.sk.asociētie uzņēmumi	0	0	113784	161900
t.sk.debitoru parādi ar atliktu maksājumu	0	0	0	0
<b>Citi debitori</b>	<b>1201206</b>	<b>1709162</b>	<b>1218983</b>	<b>1734457</b>
t.sk.uzskaitītais priekšnodoklis	29758	42342	7445	10593
t.sk.avansu norēķini	1894	2695	1198	1705
t.sk.PVN pārākā budžetam	913808	1300232	1034656	1472183
t.sk.parāds par nodarītiem zaudējumiem uzņēmumam	90	128	0	0
t.sk.dažādi debitori	155002	220548	141527	201375
t.sk.pārākāta darba alga	0	0	0	0
t.sk.avansa maksājums par pakalpojumiem	43584	62014	34157	48601
t.sk. uzņēmuma ienākuma nodokļa avansa maksā	0	0	0	0
t.sk.pārākātie nodokļi	27	38	0	0
t.sk.drošības nauda	57043	81165	0	0
<b>Īstermiņa aizdevumi darbiniekiem</b>	<b>0</b>	<b>0</b>	<b>0</b>	<b>0</b>
<b>Nākamo periodu izmaksas</b>	<b>70928</b>	<b>100921</b>	<b>56317</b>	<b>80132</b>
t.sk.preses izdevumi	4707	6697	7232	10290
t.sk.dažādi	18160	25839	552	785
t.sk.īpašuma apdrošināšana	48061	68385	48533	69056
<b>Kopā debitoru parādi:</b>	<b>9997643</b>	<b>14225364</b>	<b>5925505</b>	<b>8431234</b>

### 3. Uzkrājumi

	Uzkrājumi paredzamiem atvaļinājumiem (4318)		Uzkrājumi šaubīgiem debitoriem (4319)	
	LVL	EUR	LVL	EUR
<b>31.12.2011.</b>	831400	1182976	414559	589864
Pieaugums	24600	35003	2114585	3008783
Samazinājums	0	0	-121234	-172500
Norakstīti bezcerīgie debitori vai atgūts parāds	0	0	0	0
<b>31.12.2012.</b>	856000	1217978	2407910	3426148

\*

\* Pārskatā par finanšu stāvokli šaubīgie debitori un uzkrājumi šaubīgiem



#### 4. Nodokļi un sociālās nodrošināšanas maksājumi 2012.gadā

Nodokļa veids	Atlikums uz 31.12.2011.		Aprēķināts 2012.gadā		Samaksāts 2012.gadā		Atgriezta no budžeta 2012.gadā		Atlikums uz 31.12.2012.	
	LVL	EUR	LVL	EUR	LVL	EUR	LVL	EUR	LVL	EUR
Nekustamā īpašuma nodoklis (ēkām)	0	0	188968	268877	188968	268877	0	0	0	0
Nekustamā īpašuma nodoklis (zemei)	0	0	99980	142259	99980	142259	0	0	0	0
Iedzīvotāju ienākuma nodoklis	251782	358254	3290024	4681282	3272911	4656933	0	0	268894	382602
Soc.nodroš.nodoklis	450304	640725	5802341	8255987	5773446	8214874	0	0	479199	681839
Uzņēmuma riska nodeva	573	815	7096	10097	7077	10070	0	0	592	842
Uzņēmuma ienākumu nodoklis	0	0	0	0	0	0	0	0	0	0
Dabas resursu nodoklis	12826	18250	58916	83830	61664	87740	0	0	10078	14340
	715485	1018043	9447325	13442332	9404046	13380752	0	0	758763	1079623
PVN pārmaxsa (priekšnodoklis)	-1034656	-1472183	0	0	11865618	16883253	11986466	17055205	-913808	-1300232

Nodokļu pārmaxsa (-) atainota Bilances sadaļā "Citi debitori".

## 5. Parādi kreditoriem

KREDITORI	31.12.2012.		31.12.2011.	
	LVL	EUR	LVL	EUR
<b>Ilgtermiņa aizņēmumi kredītiestādēs</b>	<b>43107608</b>	<b>61336600</b>	<b>48718491</b>	<b>69320168</b>
<b>Ilgtermiņa saistības ar juridiskām personām</b>	<b>3162760</b>	<b>4500202</b>	<b>0</b>	<b>0</b>
<b>Uzkrājums atliktam nodoklim</b>	<b>0</b>	<b>0</b>	<b>1295020</b>	<b>1842647</b>
<b>Īstermiņa aizņēmums kredītiestādēs (UniCredit)</b>	<b>8614207</b>	<b>12256912</b>	<b>8593278</b>	<b>12227133</b>
<b>Īstermiņa aizņēmums kredītiestādēs (kred.līn.)</b>	<b>22408202</b>	<b>31883998</b>	<b>21121368</b>	<b>30052999</b>
<b>Kredīta % par aizņēmumu</b>	<b>522977</b>	<b>744129</b>	<b>55006</b>	<b>78266</b>
<b>Avansa maksājumi (rezidenti)</b>	<b>192501</b>	<b>273904</b>	<b>74080</b>	<b>105406</b>
<b>Avansa maksājumi (nerezidenti)</b>	<b>23370681</b>	<b>33253483</b>	<b>30871920</b>	<b>43926785</b>
<b>Citi aizņēmumi (faktorings)</b>	<b>2237848</b>	<b>3184171</b>	<b>33711</b>	<b>47966</b>
(fiziskas personas)	<b>225</b>	<b>320</b>	<b>0</b>	<b>0</b>
<b>Parādi piegādātājiem un darbuuzņēmējiem</b>	<b>46365169</b>	<b>65971692</b>	<b>34604233</b>	<b>49237388</b>
t.sk.materiāli un gāze	18189524	25881361	18062885	25701170
t.sk.pakalpojumi	12197329	17355236	9358970	13316615
t.sk.lūžņi un piegāde	15490620	22041166	6814490	9696146
t.sk.pamatlīdzekļi	472247	671947	234529	333705
t.sk.kreditori medicīnas sanitārajai daļai	5112	7274	2667	3795
t.sk.parējie kreditori	10337	14708	130692	185958
<b>Parādi radniecīgiem uzņēmumiem</b>	<b>1494798</b>	<b>2126906</b>	<b>223541</b>	<b>318070</b>
<b>Parādi asociātiem uzņēmumiem</b>	<b>476964</b>	<b>678659</b>	<b>583401</b>	<b>830105</b>
<b>Uzkrātās saistības</b>	<b>2369531</b>	<b>3371539</b>	<b>282825</b>	<b>402424</b>
<b>Nodokļi un sociālās nodrošināš. maksājumi</b>	<b>758763</b>	<b>1079622</b>	<b>715484</b>	<b>1018042</b>
t.sk.Valsts nodeva	592	842	572	814
t.sk.iedzīvotāju ienākumu nodoklis	268894	382602	251782	358254
t.sk.pievienotās vērtības nodoklis	0	0	0	0
t.sk.sociālais nodoklis	479199	681839	450304	640725
t.sk.dabas resursu nodoklis	10078	14340	12826	18250
t.sk.nekustamā īpašuma nodoklis ēkām	0	0	0	0
t.sk.nekustamā īpašuma nodoklis (zemei)	0	0	0	0
<b>Pārējie kreditori</b>	<b>825629</b>	<b>1174765</b>	<b>791745</b>	<b>1126552</b>
t.sk.norēķini par darba algu	725647	1032502	692539	985394
t.sk.ieturējumi no algas	36820	52390	31872	45350
t.sk.kredītprocenti citiem kreditoriem (Valsts kase)	62710	89228	67038	95386
t.sk.norēķinu personas	453	645	296	421
<b>Kreditori kopā:</b>	<b>155907863</b>	<b>221836903</b>	<b>147964103</b>	<b>210533951</b>

\* Skatīt skaidrojumu sadaļā "Cita informācija"

## PIELIKUMI PEĻNAS VAI ZAUDĒJUMU APRĒĶINAM

### 6. Neto apgrozījuma sadalījums pa produkcijas veidiem.

Produkcijas veidi	31.12.2012.		31.12.2011.	
	LVL	EUR	LVL	EUR
Velmējumi	285353625	406021629	203947090	290190565
Sagatave	18279637	26009580	0	0
Lējumi	309018	439693	226935	322899
Stieple	0	0	781	1111
Šķembas	25140	35771	648973	923405
Pakalpojumi	224382	319267	315846	449408
Tvaiks	8329	11851	8024	11417
Saspiests gaiss	217	309	0	0
Medicīnas pakalpojumi	926415	1318170	882970	1256353
Transporta pakalpojumi	106773	151924	113502	161499
<b>Kopā</b>	<b>305233536</b>	<b>434308194</b>	<b>206144121</b>	<b>293316659</b>

### 7. Neto apgrozījuma sadalījums pa ģeogrāfiskiem tirgiem

Tirgi	31.12.2012.		31.12.2011.	
	LVL	EUR	LVL	EUR
Latvija	6973291	9922099	5835971	8303839
Eiropas kopienas valstis	156931821	223293864	164343524	233839768
Citas trešās valstis	141328424	201092231	35964626	51173053
<b>Kopā</b>	<b>305233536</b>	<b>434308194</b>	<b>206144121</b>	<b>293316659</b>

### 8. Pārdotās produkcijas ražošanas izmaksas

Izmaksas	31.12.2012.		31.12.2011.	
	LVL	EUR	LVL	EUR
Materiāli	241187874	343179427	168517333	239778563
Algas	14148317	20131241	9815861	13966712
Sociālie atskaitījumi	3354590	4773152	2321698	3303479
Amortizācija	7599417	10812996	4139244	5889614
Citas izmaksas	26881911	417146330	9974876	14192970
<b>Kopā</b>	<b>293172109</b>	<b>417146330</b>	<b>194769012</b>	<b>277131337</b>

### 9. Pārdošanas izmaksas

Izmaksas	31.12.2012.		31.12.2011.	
	LVL	EUR	LVL	EUR
Iesaiņojuma materiāls	121438	172791	33537	47719
Maksa par transportu	3146075	4476461	2829254	4025666
Maksa par kuģa fraktēšanu	5136956	7309230	261365	371889
Produkcijas pārkraušana ostā	2256271	3210384	857097	1219539
Reklāma u.c. mārketinga izmaksas	52562	74789	41500	59049
Pārējie pārdošanas izdevumi (apdrošināšana, gatavās produkcijas noliktavu uzturēšana, amortizācija)	312001	443937	305516	434710
Izdevumi saistīti ar faktoringa operācijām	56564	80483	9678	13771
Izdevumi saistīti ar akreditīvu	132293	188236	1719	2446
<b>Kopā</b>	<b>11214160</b>	<b>15956312</b>	<b>4339666</b>	<b>6174788</b>

## 10. Administrācijas izmaksas

Izmaksas	31.12.2012.		31.12.2011.	
	LVL	EUR	LVL	EUR
Administrācijas darba algas	2341845	3332145	2200176	3130568
Sociālās izmaksas	545731	776505	513889	731198
Telefonu sarunu, interneta, pasta un citi sakaru izdevumi	67265	95709	61470	87464
Pārvaldes uzturēšanas izdevumi (transporta, apsardze, sabiedrisko att.dienesta izm., tehniskās literatūra, prese, kanceleja, un citas pārvaldes izmaksas)	1124615	1600183	944277	1343585
Juristu, auditu, tulkošanas izmaksas	101883	144967	106517	151560
Prezentācijas izmaksas	207633	295435	311063	442603
Pamatlīdzekļu nolietojums	220814	314190	227294	323410
Administrācijas komandējumi	105692	150386	90508	128781
Administrācijas apmācības	1145	1629	5231	7443
Bankas kontu apkalpošanas izmaksas	67198	95614	41371	58866
Ar akcionāriem saistītās izmaksas	18382	26156	21225	30200
<b>Kopā</b>	<b>4802204</b>	<b>6832921</b>	<b>4523021</b>	<b>6435679</b>

Administrācijas izmaksas pēc uzņēmuma struktūras shēmas ietver tās pārvaldes daļas, kas nav tieši saistītas ar ražošanu, bet nodrošina ražošanas procesu.

Bez galvenajiem speciālistiem (izpilddirektora, galvenā inženiera, galvenā enerģētiķa, u.c.), tie ir Ražošanas un Sagādes daļas darbinieki, Finanšu daļa, Plānu-ekonomiskā daļa, Tehniskā daļa un citi pārvaldes darbinieki, kopā 187 darbinieki.

Administrācijas izmaksas ir izmaksas, kas saistītas ar šo struktūrvienību darba kvalitātes nodrošināšanu.

## 11. Pārējie saimnieciskās darbības ieņēmumi

Ieņēmumi no:	31.12.2012.		31.12.2011.	
	LVL	EUR	LVL	EUR
apgrozāmo līdzekļu realizācijas	2098159	2985412	4434813	6310170
pamatlīdzekļu pārdošanas ieņēmumi	7042	10020	924418	1315328
pamatlīdzekļu likvidācijas	127231	181033	940697	1338491
pamatlīdzekļu nomas	25271	35957	0	0
starpniecības pakalpojumiem	2057027	2926886	0	0
valūtas kursa paaugstināšanās	0	0	0	0
saņemtām soda naudām	364509	518650	19862	28261
pamatlīdzekļu pārvērtēšanas rezerves norakstīšanas likvidētiem pamatlīdzekļiem	84282	119922	3232447	4599358
Ieņēmumi no ieguldījuma īpašumu pārvērtēšanas	0	0	102000	145133
šaubīgo debitoru atgūtām summām	121524	172913	132196	188098
pārējiem saimn.darbības ieņēmumiem	1551922	2208186	817441	1163114
t.sk. emisijas kvotas	/1463307/	/2082098/	0	0
ieņēmumos ieskaitīto uzkrājumu samazinājuma	0	0	0	0
saņemtām atlaidēm	0	0	45767	65121
<b>Kopā</b>	<b>6436968</b>	<b>9158980</b>	<b>10649641</b>	<b>15153074</b>

## 12. Pārējie saimnieciskās darbības izdevumi

Izmaksas	31.12.2012.		31.12.2011.	
	LVL	EUR	LVL	EUR
Apgrozāmo līdzekļu pārdošanas izmaksas	1585352	2255753	4373728	6223254
Pamatlīdzekļu pārdošanas un ar likvidāciju saistīti izdevumi	9084 115811	12925 164784	35574 505839	50617 719744
Izdevumi starpniecības pakalpojumiem	2057036	2926899	0	0
Valūtas kursa pazemināšanās izmaksas	145081	206432	752426	1070606
Dažādu uzkrājumu izveides izmaksas	24600	35003	10400	14798
Uzkrājumu izveide šaubīgiem debitoriem	2114584	3008782	156489	222664
Bezcerīgo debitoru norakstīšana	215	306	324705	462014
Ieguldījuma īpašuma vērtības samazinājums	123000	175013	0	0
Kaitējuma atlīdzība u.c. pabalsti	80541	114599	62940	89556
Pārējie izdevumi	268750	382397	951496	1353857
Samaksātās soda naudas	36479	51905	3254	4630
Ar saimniecisko darbību nesaistīti izdevumi	2281694	3246558	1608043	2288039
Infrastruktūras izmaksas	16729	23803	20714	29473
Jauno kadru sagatavošanas izmaksas	42835	60949	35481	50485
Iepriekšējo periodu izdevumi	3100	4411	18549	26393
Ārpuskārtas izmaksas (ražotnes slēgšana modernizācijai)	0	0	874506	1244310
Reprezentatīvo automobiļu uzturēšanas izmaksas	43436	61804	45970	65409
<b>Kopā</b>	<b>8948327</b>	<b>12732322</b>	<b>9780114</b>	<b>13915849</b>

### 13. Procentu ieņēmumi

Ieņēmumi	31.12.2012.		31.12.2011.	
	LVL	EUR	LVL	EUR
% ieņēmumi no juridiskām personām	4979	7084	1535	2184
% ieņēmumi par kontu bankā	915	1302	5513	7844
% ieņēmumi par depozīta noguldījumu	6493	9239	34900	49658
<b>Kopā procentu ieņēmumi</b>	<b>12387</b>	<b>17625</b>	<b>41948</b>	<b>59687</b>

### 14. Procentu maksājumi

Maksājumi	31.12.2012.		31.12.2011.	
	LVL	EUR	LVL	EUR
% par kredītlīniju	1001523	1425039	745486	1060731
Ilgtermiņa aizņēmuma %	1932543	2749761	0	0
% par Valsts galvojumu	458014	651695	0	0
% par citiem aizņēmumiem	2462899	3504390	104738	149029
<b>Kopā procentu maksājumi</b>	<b>5854979</b>	<b>8330885</b>	<b>850224</b>	<b>1209760</b>

2011.gadā un 2012.gada janvārī-jūnijā samaksātie kredīta procenti par ilgtermiņa aizņēmumu no UniCredit un Valsts kasei par kredīta garantiju, tika kapitalizēti, iekļauti pamatlīdzekļu vērtībā.

Šie procenti 2012.gadā sastāda 1 360 080 LVL.



## CITA INFORMĀCIJA

### Uzņēmumā nodarbināto skaits

2011.gadā vidēji nodarbināto skaits bija 2195 darbinieki.  
2012.gadā vidēji nodarbināto skaits bija 2325 darbinieki.  
t.sk. administrācijā vidēji 187 darbinieki

### Vadības atalgojums

Amata atalgojums padomes un valdes locekļiem 2012.gadā sastādīja 255600 LVL (363685 EUR),  
t.sk.:

Padomes locekļiem: LVL 144468 (205559 EUR)

Valdes locekļiem: LVL 111132 (158126 EUR)

### Atlīdzība zvērinātu revidentu komercsabiedrībai

Atlīdzība 2012.gadā sastādīja par gada pārskata pārbaudi 23958 Ls  
par nekustama un kustamā īpašuma novērtēšanu 19995 Ls

Atlīdzība 2011.gadā sastādīja par gada pārskata pārbaudi 11843.02 Ls  
par nekustama un kustamā īpašuma novērtēšanu 27649.34 Ls

### Kreditoru saistības

Ilgtermiņa saistības ir aizņēmums martena ražotnes modernizācijai. 2009.gada 29.decembrī tika saskaņota visu līgumu pakete par "Liepājas metalurģa" modernizācijas otrās kārtas finansējuma līgumiem ar vienu no lielākajām Itālijas bankām "UniCredit MedioCredito Centrale SpA". Kopējā finansējuma summa EUR 85.6 milj. (LVL 60 miljoni) Kredīta atmaksas termiņš 2020.gads. Ilgtermiņa kredīta atmaksa 2014.-2018.gadam (5 gados) sastāda LVL 33 700 317,- (EUR 47 951 230,-) un 2019.-2020.gadā LVL 9 407 291,- (EUR 13 385 369,-).

Kredītam ir LR valsts galvojums un Itālijas Eksporta aģentūras apdrošināšana.

Starp akciju sabiedrību "Liepājas metalurģis" un Finanšu ministriju ir noslēgts galvojuma apkalpošanas un uzraudzības līgums, hipotēkas līgums un komercķīlas līgums par galvojumu kredītam modernizācijas projekta finansēšanai. Valsts galvotā aizdevuma nodrošinājumam uzņēmums iekļāva kustamo mantu, modernizējamā tēraudkausēšanas ceha un jaunizveidojamās tēraudkausēšanas tehnoloģiskās iekārtas, kā arī nekustamo īpašumu modernizējamā tēraudkausēšanas cehā Brīvības ielā 94, Liepājā.

Tekošā atskaites periodā dzēšamā kreditoru parādu summa no ilgtermiņu kreditoru saistībām tiek pārcelta uz īstermiņa kreditoru saistībām – LVL 8 614 207,- (EUR 12 256 912,-).

Akciju sabiedrības nekustamais īpašums Brīvības ielā 3/7, Brīvības 93, Brīvības 93<sup>a</sup>, Brīvības 95<sup>a</sup>, Brīvības 95<sup>b</sup>, Brīvības 97<sup>a</sup>, Brīvības 99<sup>a</sup>, Brīvības 92<sup>d</sup>, Brīvības 98, Brīvības 142<sup>a</sup>, Brīvības 172, Brīvības 94<sup>c</sup>, Brīvības 94<sup>d</sup>, Brīvības 95, Brīvības 98<sup>a</sup>, Brīvības 98<sup>c</sup>, Brīvības 100<sup>a</sup>, Brīvības 134, Brīvības 142<sup>b</sup>, Meldru 4, Ģen.Baloža 50, O.Kalpaka 5/7/9, Upmalas 9 un Upmalas 11/13 kalpo kā nodrošinājums kredīta līnijai AS "Citadele banka".

Aizņēmuma nodrošinājumam AS "SEB banka" kalpo akciju sabiedrības "Liepājas metalurģis" krājumi.

### Cita informācija

Naudas atlikumi uz 2012.gada 31.decembri akciju sabiedrības "Liepājas metalurģis" kasē sastādīja LVL 14 441,-, norēķinu kontos: LVL 195 486,- un depozīta noguldījumi: LVL 175 701,-.

### Citi uzkrājumi

Ir izveidoti uzkrājumi atvaļinājumiem. Plānotā atvaļinājumu rezerve 2013.gadam: LVL 690 323,- un VSAOI no darba devēja līdzekļiem

### **Uzņēmuma darbības analīze**

Aprēķinātos finanšu rādītājus izmanto, lai analizētu uzņēmuma turpmākos attīstības virzienus. Finanšu rādītājus var izmantot, lai prognozētu uzņēmuma finansiālo stāvokli. Tie tāpat var tikt izmantoti kā vērtīgi paliginstrumenti analizējot ilgtermiņa maksātspēju.

Likviditātes rādītāji - sabiedrības spēja norēķināties par īstermiņa parādiem, spēja norēķināties ar saviem saimnieciskajiem partneriem.

Kopējā likviditāte = apgrozāmie līdzekļi / īstermiņa saistības  
Par 2012.gadu koeficients ir 0.54 (norma  $1 < K$ )

Saistību vai maksātspējas rādītāji raksturo atkarību no līdzekļu piesaistīšanas, jeb uzņēmuma saistību attiecību pret pašu kapitālu. Tātad kāda ir uzņēmuma spēja noteiktā termiņā dzēst savas saistības.

Saistību attiecības pret pašu kapitālu rāda cik latu aizņemtā kapitāla uz katru paša latu. ( $K < 1$ )

Sabiedrībai aizņemtā kapitāla koeficients ir 2.22, kas liecina par to, ka uzņēmums daudz izmanto aizņemtos līdzekļus.

Saistību īpatsvars bilancē. Vispārējā gadījumā tiek uzskatīts: jo vairāk uzņēmuma bilances kopsumma pārsniedz saistības, jo augstāka ir sabiedrības maksātspēja. Pastāv uzskats, ka šim rādītājam jābūt mazākam vai vienādam ar 0.5

Saistību īpatsvars bilancē = saistības / bilances kopsummu.  
2012.gadā tas ir 0.69

### **Risku pārvaldība.**

Uzņēmums ir pakļauts sekojošiem finanšu riskiem:

Valūtas risks. Sabiedrības finanšu aktīvus, galvenokārt, veido pircēju un pasūtītāju parādi, kā arī pieprasījuma noguldījumi kredītiestādēs, kuri ir denominēti LVL un EUR, kā arī parādi piegādātājiem par precēm un pakalpojumiem, kuri denominēti EUR un LVL.

Kredītrisks. Sabiedrība sadarbojas ar klientiem, ar kuriem jau ir izveidojušies veiksmīgas sadarbības attiecības un noteikta kredītvēsture, tādējādi pēc Sabiedrības vadības viedokļa, Sabiedrība nav pakļauta ievērojamam kredītriskam. Naudas līdzekļi tiek izvietoti pazīstamās Latvijas finanšu institūcijās.

Procentu likmju risks. Sabiedrība ir pakļauta procentu likmju svārstību riskam, jo tai ir aizņēmumi ar mainīgo EUR likmi. Izmaiņas procentu likmēs atbilst vispārējām svārstībām finanšu tirgū.

Likviditātes risks – spēja norēķināties ar partneriem, sabiedrība analizē aktīvu un saistību termiņus, lai pārliecinātos, ka varēs norēķināties, izmanto kredītlīniju.