

Akciju sabiedrība

"Liepājas metalurģis "

Reģ.Nr. 40003014197

FINANŠU PĀRSKATS

par 2010.gada 12 mēnešiem

SATURS

Neatkarīgu revidentu ziņojums	
Informācija par uzņēmumu	
Vadības ziņojums	
Paziņojums par vadības atbildību	
Akcijas un akcionāri	
Skaitļi un fakti	
Pārskats par finanšu stāvokli	
Pārskats par visaptverošo ienākumu	
Naudas plūsma	
Pašu kapitāla izmaiņas	
Pamatlīdzekļu kustības pārskats	
Pielikumi gada pārskatam:	
Grāmatvedības politika	
Pielikumi pārskatam par finanšu stāvokli	
Pielikumi pārskatam par visaptverošo ienākumu	



Tālr.: (+371) 67220320, 67228926
Fakss: (+371) 67320180
bdo@bdo.lv
www.bdo.lv

BDO AS
Pulkveža Brieža iela 19
Rīga, LV-1010
Latvija

NEATKARĪGU REVIDENTU ZIŅOJUMS

A/S "Liepājas Metalurģis" akcionāriem

Ziņojums par finanšu pārskatu

Mēs esam veikuši A/S "Liepājas Metalurģis", reģ. nr.40003014197, 2010. gada pārskatā ietvertā finanšu pārskata revīziju. Revidētais finanšu pārskats ietver 2010. gada 31. decembra finanšu stāvokļa pārskatu, 2010. gada visaptverošo ienākumu pārskatu, pašu kapitāla izmaiņu pārskatu un naudas plūsmas pārskatu, kā arī nozīmīgu grāmatvedības uzskaites principu kopsavilkumu un citu paskaidrojošu informāciju pielikumā.

Vadības atbildība par finanšu pārskata sagatavošanu

A/S "Liepājas Metalurģis" vadība ir atbildīga par šī finanšu pārskata sagatavošanu un tajā sniegtās informācijas patiesu atspoguļošanu saskaņā ar Starptautiskajiem finanšu pārskatu standartiem, kurus apstiprinājusi Eiropas Savienība. Šī atbildība ietver tādu iekšējās kontroles izveidošanu, ieviešanu un uzturēšanu, kas nodrošina finanšu pārskata, kas nesatur ne krāpšanas, ne kļūdu izraisītas būtiskas neatbilstības, sagatavošanu un patiesu atspoguļojumu, piemērotas grāmatvedības politikas izvēli un lietošanu, kā arī apstākļiem atbilstošu grāmatvedības aplēšu sagatavošanu.

Revidenta atbildība

Mēs esam atbildīgi par atzinumu, ko, pamatojoties uz mūsu veikto revīziju, izsakām par šo finanšu pārskatu. Mēs veicām revīziju saskaņā ar Latvijā atzītajiem starptautiskajiem revīzijas standartiem. Šie standarti nosaka, ka mums jāievēro ētikas prasības un jāplāno un jāveic revīzija tā, lai iegūtu pietiekamu pārliecību par to, ka finanšu pārskatā nav būtisku neatbilstību.

Revīzija ietver procedūras, kas tiek veiktas, lai iegūtu revīzijas pierādījumus par finanšu pārskatos uzrādītajām summām un atklāto informāciju. Procedūras tiek izvēlētas, pamatojoties uz revidenta profesionālu vērtējumu, ieskaitot krāpšanas vai kļūdu izraisītu būtisku neatbilstību riska novērtējumu finanšu pārskatā. Veicot šo riska novērtējumu, revidents ņem vērā iekšējo kontroli, kas izveidota, lai nodrošinātu finanšu pārskata sagatavošanu un tajā sniegtās informācijas patiesu atspoguļošanu, ar mērķi noteikt apstākļiem piemērotas revīzijas procedūras, bet nevis lai izteiktu atzinumu par kontroles efektivitāti. Revīzija ietver arī pielietoto grāmatvedības principu un nozīmīgu vadības izdarīto pieņēmumu pamatotības, kā arī finanšu pārskatā sniegtās informācijas vispārēju izvērtējumu.

Reģistrācijas Nr.: 40003035771
Konta Nr.: LV76UNLA0001003469481 (LVL), LV94UNLA0001645070322 (EUR), SEB banka AS, Swift: UNLALV2X
Konta Nr.: LV80HABA0551029169581 (multi), Swedbank AS, Swift: HABALV22
Konta Nr.: LV76NDEA0000082908382 (LVL), Nordes Bank Finland Plc Latvijas filiāle, Swift: NDEALV2X

Latvijas akciju sabiedrība BDO ir Apvienotās karalistes kompānijās BDO International Limited partnerfirma un BDO neatkarīgo partnerfirmu starptautiskā tīkla sastāvdaļa. BDO ir kopējā BDO tīkla un katras atsevišķas šī tīkla partnerfirmas zīmols.



Uzskatām, ka mūsu iegūtie revīzijas pierādījumi ir pietiekami un atbilstoši mūsu revīzijas atzinuma izteikšanai.

Atzinums

Mūsaprāt iepriekš minētais finanšu pārskats visos būtiskajos jautājumos sniedz patiesu un skaidru priekšstatu par A/S "Liepājas Metalurģis" finansiālo stāvokli 2010. gada 31. decembrī, kā arī par tās darbības finanšu rezultātiem un naudas plūsmām 2010. gadā saskaņā ar Starptautiskajiem finanšu pārskatu standartiem, kurus apstiprinājusi Eiropas Savienība.

Ziņojums par vadības ziņojuma atbilstību

Mēs esam iepazinušies arī ar vadības ziņojumu par 2010. gadu un neesam atklājuši būtiskas neatbilstības starp šajā vadības ziņojumā un 2010. gada finanšu pārskatā atspoguļoto finanšu informāciju.

AS "BDO"
zvērīnātu revidentu komercsabiedrība
licence Nr. 112

D.Tunsts
Valdes priekšsēdētājs



A.Putniņš
Atbildīgais zvērīnātais revidents
Sertifikāta Nr.123

Rīga, Latvija
2011. gada 26. aprīlī

INFORMĀCIJA PAR UZŅĒMUMU

1.Uzņēmuma pilns nosaukums	Akciju sabiedrība "Liepājas metalurģis"
2.Sabiedrības juridiskais statuss:	publiska akciju sabiedrība
3.Valsts reģistrācijas reģistra Nr.,vieta,datums	40003014197 LR Komercreģistrā 07.08.2003.
4.Nodokļa maksātāja reģistrācija Nr.	40003014197
5.Uzņēmuma juridiskā adrese	Brīvības iela 93, Liepāja, Latvija
6.Biroja adrese un tālrunis	Brīvības iela 93, Liepāja, tālrunis 3455921
7.Darbības veids	tērauda ražošana
8.Pārskata gads	2010.gadu
9.Vadītājs	Leons Ptičkins izpilddirektors
10.Ziņas par akcionāriem	Lielākie akcionāri ir: Sergejs Zaharjins Akciju īpatsvars 49% Iļja Segals Akciju īpatsvars 21% Kirovs Lipmans Akciju īpatsvars 20%
11.Padome	Sergejs Zaharjins Aleksejs Zaharjins Kirovs Lipmans Māris Pomerancis Guntis Vilnītis Andris Deniņš
12.Valdes locekļi	Valērijs Terentjevs Iļja Segals Leons Ptičkins
13.Bankas iestādes nosaukums,kods,konta Nr:	AS SEB banka Konta Nr.LV96UNLA 0012002467028
14.Galvenā grāmatvede	Ligita Bērzupe
16.Vidējais strādājošo skaits	2267

Vadības ziņojums par akciju sabiedrības "Liepājas metalurģis" 2010.gada pārskatu.

Darbības veidu raksturojums.

Akciju sabiedrība "Liepājas metalurģis" ir vienīgais melnās metalurģijas uzņēmums Baltijas valstīs un tās pamatdarbība ir tērauda ražošana.

Sabiedrības darbība pārskata gadā.

Sabiedrības apgrozījums salīdzinot ar 2009.gadu palielinājās par 21,9% un sastādīja 194,3 milj.LVL. Saimnieciskā darbība deva 6,69 milj.LVL zaudējumus. Neto apgrozījuma pieaugums un zaudējumu samazinājums salīdzinot ar iepriekšējo gadu saistīts ar realizācijas cenas pieaugumu par 18,2%.

Pārskata gada periodā 52,5% produkcija tika realizēta Eiropas kopienas valstīs, bet 47,5% - trešās valstīs.

Finanšu risku vadība.

Akciju sabiedrības "Liepājas metalurģis" darbība ir pakļauta sekojošiem finanšu riskiem – bankas procentu likmju svārstībām un ārvalstu valūtu kursu svārstībām.

Sabiedrība ievēro piesardzīgu likviditātes riska vadību, bet ņemot vērā tehnoloģiskā procesa modernizāciju, uzņēmums atskaites periodā daudz izmanto aizņemtus līdzekļus.

Ilggadīgu kredītu saistības.

2009.gada 29.decembrī tika saskaņota visu līgumu pakete par uzņēmuma modernizācijas 2.kārtas finansējuma līgumiem ar vienu no vadošajām Itālijas bankām UniCredit MedioCredito Centrale SpA. Kopējā bankas finansējuma summa sastāda EUR 85'597'300. Visi iepriekšējie nosacījumi ilgtermiņa finansējuma saņemšanai tika pilnībā izpildīti un finansējums stājās spēkā 2010.gada 30.jūnijā.

Kredīts tika nodrošināts ar sekojošām ķīlām:

- 1) nekustamais īpašums ar kadastra numuru 1700 022 0059, Brīvības ielā 94, Liepājā, LV-3401;

- 2) piederošie ķermeņiskie pamatlīdzekļi;
- 3) modernizācijas projekta ietvaros iegādātas iekārtas.

Kopējā finansējuma ilgums caurmērā ir aptuveni 8 gadi un tā atmaksa sākas 6 mēnešus pēc projekta īstenošanas termiņa un tiek balstīta uz pusgadīga atmaksas grafika. Projekta realizāciju ir plānots pabeigt līdz 2011.gada beigām. Aizņēmuma atmaksu veiks sadalot pamata summu vienādās daļās pa pusgadiem astoņu gadu periodā, skaitot no projekta realizācijas datuma.

Svarīgākie pasākumi 2010.gadā.

2010.gadā liela uzmanība tika veltīta darbiem, kas cieši saistīti ar sagatavošanos tēraudkausēšanas ražošanas modernizāciju.

Uzņēmuma attīstībā no ilgtermiņu ieguldījumiem modernizācijā – aizņēmumi no kredītiestādēm sastādīja 25,43 milj.LVL.

Akciju sabiedrības "Liepājas metalurģis" turpmākā attīstība un plāni.

Akciju sabiedrības „Liepājas metalurģis” tēraudkausēšanas ražotnes modernizācija ar atbilstošas infrastruktūras izveidošanu ir plānots pabeigt 2011.gada rudenī.

Veicamie uzdevumi:

- Elektrotērauda ražošanas pamatagregātu 100 t elektrokrāsns un kausa krāsns, kā arī nepieciešamās infrastruktūras elektroapgādes, energoapgādes, ūdens apgādes, objektu nodošanu ekspluatācijā atbilstoši noslēgtajam līgumam ar sabiedrības partneriem STG S.p.A. Group.

Apstākļi un notikumi pēc bilances slēgšanas.

Laika periodā starp pārskata gada pēdējo dienu un dienu, kad akciju sabiedrības "Liepājas metalurģis" valde izskatīja gada pārskatu nebija notikuši nekādi nozīmīgi apstākļi, kas ietekmētu gada rezultātus vai sabiedrības finansiālo stāvokli.

Akciju sabiedrības "Liepājas metalurģis"
vadības vārdā

Valdes priekšsēdētājs

V.Terentjevs

PAZIŅOJUMS PAR VADĪBAS ATBILDĪBU.

Akciju sabiedrības "Liepājas metalurģs" (turpmāk tekstā – Uzņēmums) Padome un Valde ir atbildīga par Uzņēmuma finanšu pārskata sagatavošanu.

Finanšu pārskats sniedz patiesu priekšstatu par akciju sabiedrības "Liepājas metalurģs" finansiālo stāvokli uz 2010.gada 31.decembri un tā darbības rezultātiem un naudas plūsmu 2010.gadā. Iepriekš minētais finanšu pārskats ir sagatavots saskaņā ar Starptautiskajiem finanšu pārskatu sagatavošanas standartiem, ko pieņēmusi Eiropas Savienība. Finanšu pārskatu sagatavošanas gaitā vadība:

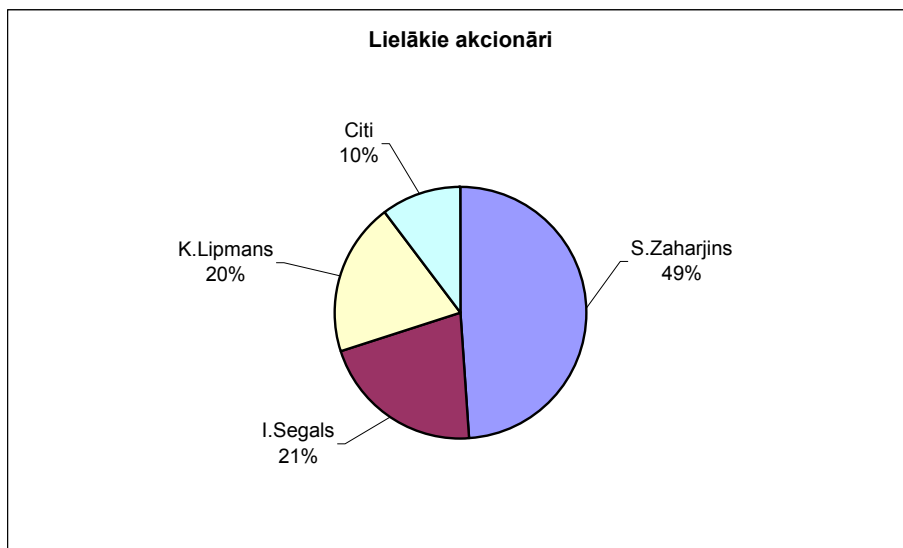
- ir izmantojusi un pielietojuši atbilstošas grāmatvedības metodes;
- ir sniegusi pamatotus un piesardzīgus slēdzienus un vērtējumus;
- ir vadījusies pēc vadības turpināšanas principa.

Akciju sabiedrības "Liepājas metalurģs" valde:

Valdes priekšsēdētājs	_____	V.Terentjevs
Valdes loceklis	_____	I.Segals
Valdes loceklis	_____	L.Ptičkins

AKCIJAS UN AKCIONĀRI

Akciju sabiedrības "Liepājas metalurģis" apmaksātais pamatkapitāls ir LVL 16 981 033,-. Pamatkapitālu sastāda 16 981 033 akcijas, kuru nominālvērtība ir LVL 1,-.



Vērtspapīru tirdzniecības vēsture							
	2004	2005	2006	2007	2008	2009	2010
Pirmā cena	-	2.15	2.10	2.52	1.15	1.15	1.24
Augstākā cena	2.50	2.95	2.61	4.45	4.08	1.9	1.74
Zemākā cena	0.85	1.74	1.55	2.06	1.00	0.7	0.9
Gada vidējā cena	1.28	3.00	1.58	2.70	2.06	0.92	1.22
Pēdējā darījuma cena	2.18	2.09	2.45	3.78	1.15	1.12	1.2
Akciju skaits	730,335	613,179	660,761	701,512	220,418	462,795	96,878
Aproziājums, milj. LVL	1.02	1.41	1.28	2.27	0.46	0.44	0.11
Kapitalizācija, milj.LVL	37.02	35.49	41.60	64.19	19.53	19.02	22.37

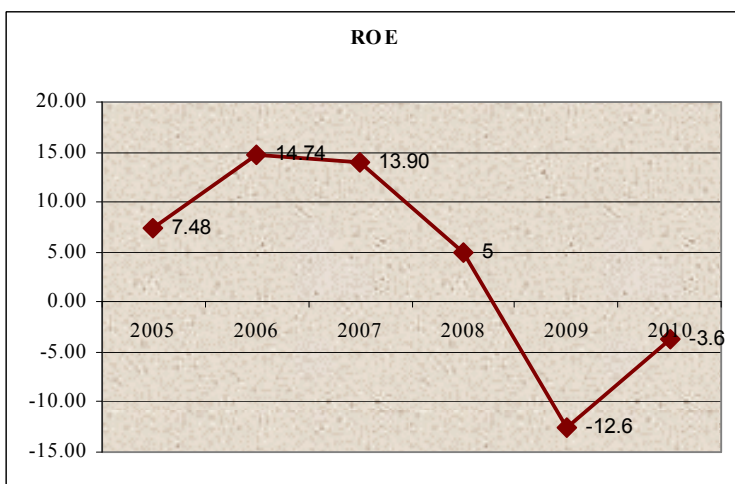
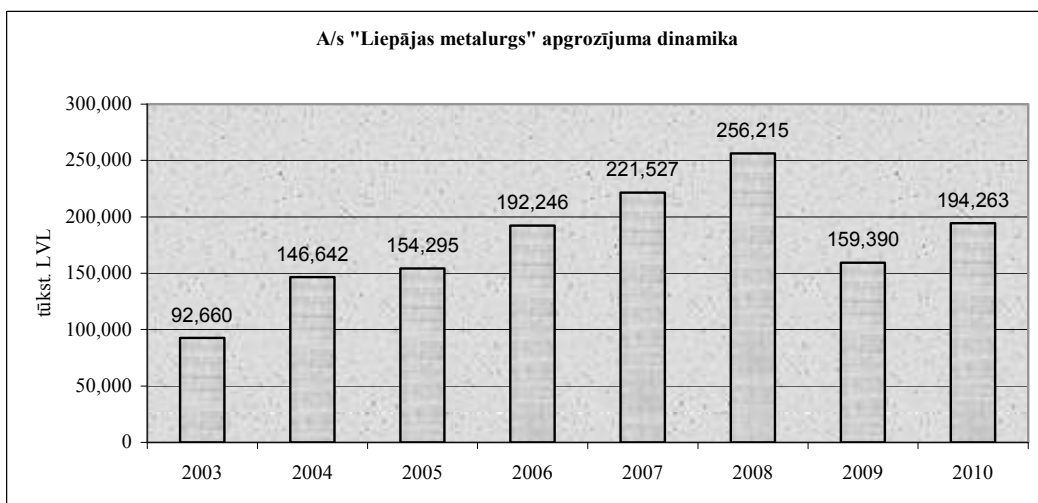
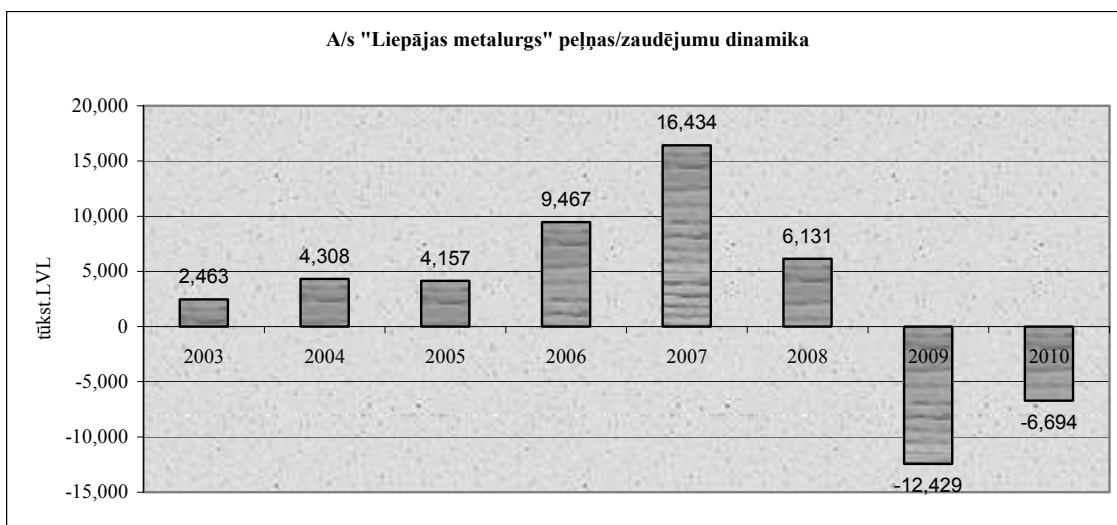
AS „Liepājas metalurģis” akcijas cenas attīstība (01.01.2010 – 31.12.2010)

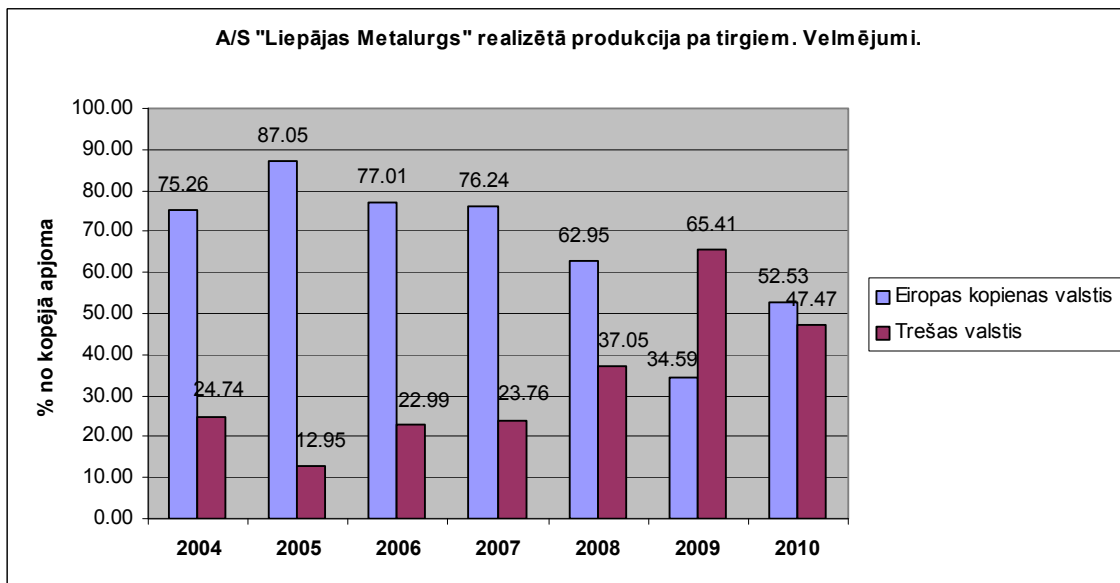
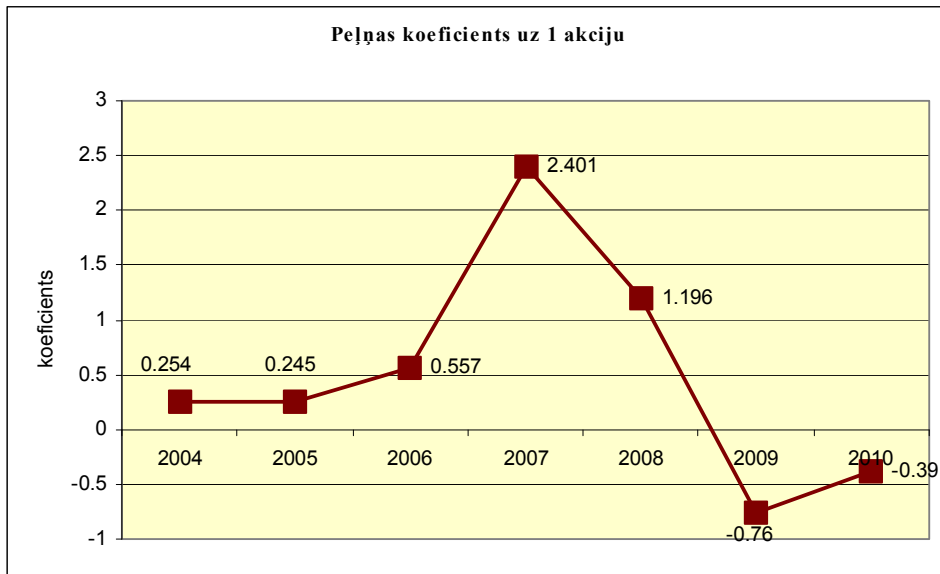


AS „Liepājas metalurģis” akcijas cenas attīstība (01.01.2008 – 31.12.2010)



SKAITĻI UN FAKTI





PĀRSKATS PAR FINANŠU STĀVOKLI

AKTĪVS	Pielik. Nr.	31.12.2010. LVL	31.12.2010. EUR	31.12.2009. LVL	31.12.2009. EUR
I.Ilgtermiņa ieguldījumi					
I.Nemateriālie ieguldījumi					
1.Citi nemateriālie ieguldījumi (licences, programmas)		45309	64469	60382	85916
2.Avansa maksājumi nemateriāliem ieguldījumiem		0	0	0	0
I.KOPĀ:		45309	64469	60382	85916
II.Pamatīdzekļi					
1.Zemes gabali, ēkas, būves un ilggadīgie stādījumi		49988505	71127235	50681702	72113565
2.Iekārtas un mašīnas		23927709	34046063	29103776	41410942
3.Pārējie pamatīdzekļi un inventārs		1782663	2536501	2329471	3314539
4.Pamatīdzekļu izveidošana un nepabeigto celtniecības objektu izmaksas		30982489	44084110	651212	926591
5.Avansa maksājumi par pamatīdzekļiem		18413	26199	371389	528439
II.KOPĀ:		106699779	151820108	83137550	118294076
III.Ieguldījuma īpašumi					
I. Ieguldījuma īpašumi		4922000	7003375	5009000	7127165
IV.Ilgtermiņa finanšu ieguldījumi					
1.Līdzdalība radniecīgo sabiedrību kapitālā		9069006	12904033	9069006	12904033
2.Aizdevumi radniecīgajiem uzņēmumiem		41260	58708	41260	58708
3.Līdzdalība asociēto uzņēmumu kapitālā		1015343	1444703	649843	924643
4.Atliktais nodoklis		0	0	0	0
IV.KOPĀ:	1	10125609	14407444	9760109	13887384
1.Iedaļas kopsumma		121792697	173295395	97967041	139394541
2.Approzāmie līdzekļi					
I.Krājumi					
1.Izejvielas, pamatmateriāli un palīgmateriāli		8958204	12746376	10983249	15627755
2.Nepabeigtie ražojumi		220299	313457	1514799	2155365
3.Gatavie ražojumi un preces pārdošanai		39791180	56617748	9996549	14223808
4.Nepabeigtie pasūtījumi		209935	298711	130419	185570
5.Avansa maksājumi par precēm		8069074	11481258	2207495	3140982
I.KOPĀ:		57248692	81457550	24832511	35333480
II.Debitori					
1.Pircēju un pasūtītāju parādi		971994	1383023	1109728	1579001
2.Radniecīgo uzņēmumu parādi		388191	552346	207711	295546
3.Asociēto uzņēmumu parādi		38533	54828	25746	36633
4.Citi debitori		859466	1222910	4234623	6025326
5.Īstermiņa aizdevumi uzņēmuma līdzpašniekiem un vadībai		0	0	0	0
6.Nākamo periodu izmaksas		70056	99681	96988	138001
II.KOPĀ:	2	2328240	3312787	5674796	8074507
III.Vērtspapīri un līdzdalība kapitālos		0	0	0	0
III.KOPĀ:		0	0	0	0
IV.Naudas līdzekļi		3598703	5120493	4734626	6736766
IV.KOPĀ:		3598703	5120493	4734626	6736766
2.Iedaļas kopsumma		63175635	89890830	35241933	50144753
B I L A N C E		184968332	263186225	133208974	189539294

PASĪVS	Pielik. Nr.	31.12.2010. LVL	31.12.2010. EUR	31.12.2009. LVL	31.12.2009. EUR
1.Pašu kapitāls					
1.Akciju vai daļu kapitāls (pamatkapitāls)		16981033	24161833	16981033	24161833
2.Ilgtermiņa ieguldījumu pārvērtēšanas rezerve		45916269	65332965	49907552	71012049
3.Rezerves: a)likumā noteiktās rezerves		0	0	0	0
3.Rezerves: b)pārējās rezerves		44524829	63353124	44524829	63353124
3.KOPĀ:		44524829	63353124	44524829	63353124
4.Nesadalītā peļņa a)iepriekšējo gadu nesadalītā peļņa		-12429483	-17685561	0	0
4.Nesadalītā peļņa b)pārskata gada nesadalītā peļņa		-6694016	-9524727	-12429483	-17685561
1.Iedaļas kopsumma		88298632	125637634	98983931	140841445
2.Uzkrājumi					
1.Uzkrājumi paredzamajiem nodokļiem		1470350	2092120	1321598	1880465
2.Citi uzkrājumi		821000	1168178	830000	1180984
2.Iedaļas kopsumma	3	2291350	3260297	2151598	3061448
3.Kreditori					
I.Ilgtermiņa kreditori		25432579	36187300	0	0
I.KOPĀ:		25432579	36187300	0	0
II.Īstermiņa kreditori					
1.Aizņēmumi no kredītiestādēm		13520667	19238176	14002621	19923935
2.Citi aizņēmumi		125086	177981	348986	496562
3.No pircējiem saņemtie avansi		41459776	58991947	8043459	11444811
4.Parādi piegādātājiem un darbuzņēmējiem		10240655	14571139	8073220	11487157
5.Uzkrātās saistības		1894281	2695319	77141	109762
6.Parādi radniecīgajām sabiedrībām		92313	131350	91741	130536
7.Parādi asociētajiem uzņēmumiem		160347	228153	25886	36832
8.Nodokļi un socialās nodrošināšanas maksājumi		730970	1040077	647166	920834
9.Pārējie kreditori		721676	1026852	763225	1085971
II.KOPĀ:		68945771	98100994	32073445	45636401
3.Iedaļas kopsumma	4	94378350	134288294	32073445	45636401
BILANCE		184968332	263186225	133208974	189539294

Valdes priekšsēdētājs _____

V.Terentjevs

Valdes loceklis _____

I.Segals

Valdes loceklis _____

L.Ptičkins

PĀRSKATS PAR VISAPTVEROŠO IENĀKUMU

Nr.	Rādītāja nosaukums	Pielik. Nr.	31.12.2010. LVL	31.12.2010. EUR	31.12.2009. LVL	31.12.2009. EUR
1	2	3	4	5	6	7
1	Neto apgrozījums	5,6	194263074	276411452	159390566	226792343
2	Pārdotās produkcijas ražošanas izmaksas	7	-192623235	-274078171	-158513014	-225543699
3	Bruto peļņa vai zaudējumi (no apgrozījuma)		1639839	2333281	877552	1248644
4	Pārdošanas izmaksas	8	-5356617	-7621779	-9206803	-13100100
5	Administrācijas izmaksas	9	-4683106	-6663460	-4553521	-6479077
6	Pārējie uzņēmuma saimnieciskās darbības ieņēmumi	10	7624361	10848488	6849284	9745653
7	Pārējās uzņēmuma saimnieciskās darbības izmaksas	11	-5042816	-7175281	-4265826	-6069724
8	Pārējie procentu ieņēmumi un tamlīdzīgi ieņēmumi	12	213899	304351	180069	256215
9	Ieņēmumi no meitas un asociēto uzņēmumu kapitālos		0	0	123674	175972
10	Procentu maksājumi un tamlīdzīgas izmaksas		-670446	-953959	-695749	-989962
11	Peļņa vai zaudējumi pirms ārkārtas posteņiem un nodokļiem		-6274886	-8928358	-10691320	-15212378
12	Peļņa vai zaudējumi pirms nodokļiem		-6274886	-8928358	-10691320	-15212378
13	Atliktais nodoklis		-148752	-211655	-1488598	-2118084
14	Pārējie nodokļi		-270378	-384713	-249565	-355099
15	Pārskata perioda peļņa vai zaudējumi pēc nodokļiem		-6694016	-9524727	-12429483	-17685561

AS "Liepājas metalurģs" koeficients "Peļņai uz akciju" par 2010.gadu sastādīja -0,39.
 Pielietotais valūtas kurss EUR sastāda 0,702804.

Valdes priekšsēdētājs _____

V.Terentjevs

Valdes loceklis _____

I.Segals

Valdes loceklis _____

L.Ptičkins

NAUDAS PLŪSMA
(izmantojot tiešo metodi)

	31.12.2010.	31.12.2010.	31.12.2009.	31.12.2009.
	LVL	EUR	LVL	EUR
Pamatdarbības naudas plūsma				
No pircējiem saņemtā nauda	218781231	311297646	146143599	207943607
No pārējās saimnieciskās darbības saņemtā nauda	1636743	2328875	531379	756084
No budžeta saņemtā PVN pārākums	12953260	18430829	12664368	18019772
Saņemtie procenti no bankām	214046	304560	181715	258557
Piegādātājiem un darbiniekiem samaksātā nauda	-241884258	-344170292	-179871431	-255933989
Pamatdarbības rezultātā saņemtā nauda	-8298978	-11808382	-20350370	-28955968
Samaksātie procenti	-641333	-912535	-717320	-1020654
Samaksātais uzņēmumu ienākumu nodoklis	0	0	-252995	-359979
Samaksātie pārējie nodokļi	-1011222	-1438839	-7097471	-10098791
Pamatdarbības neto naudas plūsma	-9951533	-14159756	-28418156	-40435393
Ieguldīšanas darbības naudas plūsma				
Pamatlīdzekļu iegāde, izveidošana	-4071638	-5793419	-525505	-747726
Pamatlīdzekļu pārdošana, nemateriālie līdzekļi	4840	6887	1600	2277
Līdzdalība radniecīgā (asociētā) sabiedrības kapitālā	-115000	-163630	123674	175972
Ieguldīšanas darbības neto naudas plūsma	-4181798	-5950162	-400231	-569477
Finansēšanas darbības naudas plūsma				
Īstermiņa aizņēmumu (kreditlīnija) izmantošana neto vērtībā	14072592	20023494	32269415	45915241
Radniecīgo uzņēmumu aizdevumu (un kredītprocentu) atmaksa	2027	2884	2197	3126
Ar saimniecisko darbību nesaistīti izdevumi	-886191	-1260936	-1129502	-1607137
Finansēšanas darbības neto naudas plūsma	13188428	18765442	31142110	44311230
Ārvalstu valūtu kursu svārstību rezultāts	-191020	-271797	-178723	-254300
Naudas un tās ekvivalentu neto pieaugums	-1135923	-1616273	2145000	3052060
Naudas un tās ekvivalenti pārskata perioda sākumā	4734626	6736766	2589626	3684706
Naudas un tās ekvivalenti pārskata perioda beigās	3598703	5120493	4734626	6736766

PAŠU KAPITĀLA IZMAIŅAS

	Pamat- kapitāls	Ilgtermiņu ieguldījumu pārvērtēšanas rezerve	Statūtos noteiktās rezerves	Parējās rezerves	Pārsk.gada nesadalītā peļņa	Iepriekš.gada nesadalītā peļņa	Pašu kapitāls kopā
	LVL	LVL	LVL	LVL	LVL	LVL	LVL
31.12.2008.	16981033	63016797	0	38393389	6131440	0	124522659
Iepriekšējā gada peļņa ieskaitīta rezervēs				6131440	-6131440		0
Pārskata gada nesadalītā peļņa					-12429483		-12429483
Rezervju pārvietošana							0
Pārvērtēšanas rezerves palielinājums							0
Norakstīta pārvērtēšanas rezerve		-13109245					-13109245
31.12.2009.	16981033	49907552	0	44524829	-12429483	0	98983931
Iepriekšējā gada peļņa ieskaitīta rezervēs					12429483	-12429483	0
Pārskata gada nesadalītā peļņa					-6694016		-6694016
Palielināts pamatkapitāls							0
Pārvērtēšanas rezerves palielinājums							0
Norakstīta pārvērtēšanas rezerve		-3991283					-3991283
31.12.2010.	16981033	45916269	0	44524829	-6694016	-12429483	88298632

	Pamat- kapitāls	Ilgtermiņu ieguldījumu pārvērtēšanas rezerve	Statūtos noteiktās rezerves	Parējās rezerves	Pārsk.gada nesadalītā peļņa	Iepriekš.gada nesadalītā peļņa	Pašu kapitāls kopā
	EUR	EUR	EUR	EUR	EUR	EUR	EUR
31.12.2008.	24161833	89664824	0	54628871	8724253	0	177179781
Iepriekšējā gada peļņa ieskaitīta rezervēs				8724253	-8724253		0
Pārskata gada nesadalītā peļņa					-17685561		-17685561
Rezervju pārvietošana		0					0
Pārvērtēšanas rezerves palielinājums		0					0
Norakstīta pārvērtēšanas rezerve		-18652775					-18652775
31.12.2009.	24161833	71012049	0	63353124	-17685561	0	140841445
Iepriekšējā gada peļņa ieskaitīta rezervēs				0	17685561	-17685561	0
Pārskata gada nesadalītā peļņa					-9524727		-9524727
Palielināts pamatkapitāls							0
Pārvērtēšanas rezerves palielinājums		0					0
Norakstīta pārvērtēšanas rezerve		-5679084					-5679084
31.12.2010.	24161833	65332965	0	63353124	-9524727	-17685561	125637634

PAMATLĪDZEKĻU KUSTĪBAS PĀRSKATS

LVL

	Nemateriālie ieguldījumi	Zemes gab. ēkas un būves	Iekārtas un mašīnas	Pārējie pamatlīdz. un inventārs	Pamatlīdz. izveidošana un nepabeigtā celtniecība	Avansa maksājumi par pamatlīdz.	Kopā LVL
Sākotnējā vērtība 31.12.2009.	308128	53881793	42289968	3667658	651213	371389	101170148
Iegādāts un nodots ekspluatācijā 2010.g.	8137	139883	1945635	76402	32560946	13062521	47793524
Pārvietots uz kontiem	0	0	-25147	25147	-2229670	-13415497	-15645167
Izslēgts	0	-166690	-4094347	-53480	0	0	-4314517
31.12.2010.	316265	53854986	40116109	3715727	30982489	18413	129003988
NOLIETOJUMS							
31.12.2009.	247746	3200091	13186192	1338187	0	0	17972216
Aprēķināts nolietoj.	23210	681599	5419343	622263	0	0	6746415
Izslēgts nolietojums	0	-15209	-2417135	-27386	0	0	-2459730
31.12.2010.	270956	3866481	16188400	1933064	0	0	22258901
Bilances vērtība 31.12.2009.	60382	50681702	29103776	2329471	651213	371389	83197932
Bilances vērtība 31.12.2010.	45309	49988505	23927709	1782663	30982489	18413	106745088

Ieguldījuma īpašumi, (LVL)

Uz 31.12.2009.	5009000
Pārvietots no pamatlīdzekļiem	0
Pārvērtēšanas peļņā vai zaudējumi	-87000
Ieguldījuma īpašumi bilancē 31.12.2010	4922000

Kadastra vērtība akciju sabiedrības nekustamam īpašumam 2010.gadā sastādīja:

- zemei **LVL 8 045 342,-**
- ēkām **LVL 12 695 142,-**

EUR

	Nemateriālie ieguldījumi	Zemes gab. ēkas un būves	Iekārtas un mašīnas	Pārējie pamatlīdz. un inventārs	Pamatlīdz. izveidošana un nepabeigtā celtniecība	Avansa maksājumi par pamatlīdz.	Kopā EUR
Sākotnējā vērtība							
31.12.2009. Iegādāts un nodots ekspluatācijā 2010.g.	438427	76666884	60173203	5218607	926593	528439	143952153
Pārvietots uz kontiem	11578	199036	2768389	108710	46330052	18586293	68004058
Izslēgts	0	0	-35781	35781	-3172535	-19088533	-22261067
31.12.2010.	450005	76628741	57080081	5287003	44084110	26199	183556139
NOLIETOJUMS							
31.12.2009.	352511	4553319	18762261	1904069	0	0	25572160
Aprēķināts nolietoj.	33025	969828	7711030	885400	0	0	9599284
Izslēgts nolietojums	0	-21640	-3439273	-38967	0	0	-3499880
31.12.2010.	385536	5501507	23034018	2750502	0	0	31671563
Bilances vērtība							
31.12.2009.	85916	72113565	41410942	3314539	926593	528439	118379994
Bilances vērtība							
31.12.2010.	64469	71127235	34046063	2536501	44084110	26199	151884577

Ieguldījuma īpašumi, (EUR)

Uz 31.12.2009.g	7127164
Pārvietots no pamatlīdzekļiem	0
Pārvērtēšanas peļņā vai zaudējumi	-61144
Ieguldījuma īpašumi bilancē 31.12.2010	7003375

Kadastra vērtība akciju sabiedrības nekustamam īpašumam 2010.gadā sastādīja:

- zemei **EUR 11 447 490,-**
- ēkām **EUR 18 063 560,-**

PIELIKUMI GADA PĀRSKATAM GRĀMATVEDĪBAS POLITIKA

Pārskata sagatavošanas pamats

Gada pārskats ir sagatavots atbilstoši Starptautiskajiem finanšu pārskatu sagatavošanas standartiem.

Peļņas un zaudējumu aprēķins ir sagatavots atbilstoši apgrozījuma izmaksu metodei.

Naudas plūsmas pārskats sagatavots, pamatdarbības naudas plūsmu nosakot pēc tiešās metodes.

Salīdzinot ar iepriekšējo pārskata gadu, uzņēmuma lietotās uzskaites un novērtēšanas metodes nav mainītas.

Pielietotie grāmatvedības principi

Gada pārskata posteņi novērtēti atbilstoši šādiem grāmatvedības principiem:

- a) Pieņemts, ka uzņēmums darbosies arī turpmāk.
- b) Izmantotas tās pašas novērtēšanas metodes, kas izmantotas iepriekšējā gadā.
- c) Posteņu novērtēšana veikta ar pienācīgu piesardzību:
 - pārskatā iekļauta tikai līdz bilances datumam iegūtā peļņa;
 - vai iepriekšējos gados, arī tad, ja tie kļuvuši zināmi laika posmā starp bilances datumu un gada pārskata sastādīšanas dienu;
 - aprēķinātas un ņemtas vērā visas vērtību samazināšanas un nolietojuma summas, neatkarīgi no tā, vai pārskata gads tiek noslēgts ar peļņu vai zaudējumiem.
- d) Ņemti vērā ar pārskata gadu saistītie ieņēmumi un izmaksas neatkarīgi no maksājuma datuma un rēķina saņemšanas vai izrakstīšanas datuma. Izmaksas saskaņotas ar ieņēmumiem pārskata periodā.
- e) Aktīva un pasīva posteņu sastāvdaļas novērtētas atsevišķi.
- f) Pārskata gada sākuma bilance sakrīt ar iepriekšējā gada slēguma bilanci.
- g) Norādīti visi posteņi, kuri būtiski ietekmē gada pārskata lietotāju novērtējumu vai lēmumu pieņemšanu.
- h) Saimnieciskie darījumi gada pārskatā atspoguļoti, ņemot vērā to ekonomisko saturu un būtību, nevis juridisko formu.

Aplēšu izmantošana

Sagatavojot finanšu pārskatu, vadībai nākas pamatoties uz zināmām aplēsēm un pieņēmumiem, kas ietekmē atsevišķos pārskatos atspoguļotos bilances un peļņas vai zaudējumu aprēķina posteņu atlikumus, kā arī iespējamo saistību apmēru. Nākotnes notikumi var ietekmēt pieņēmumus, pamatojoties uz kuriem veiktas attiecīgās aplēses. Jebkāda aplēšu izmaiņu ietekme tiek atspoguļota finanšu pārskatā to noteikšanas brīdī.

Ieņēmumu atzīšana un neto apgrozījums

Neto apgrozījums ir gada laikā pārdotās produkcijas un sniegto pakalpojumu kopsumma bez piešķirtajām atlaidēm un pievienotās vērtības nodokļa.

Pārējie ieņēmumi tiek atzīti šādi:

- a) ieņēmumi no īres – to rašanās brīdī;
- b) ieņēmumi no soda un kavējuma naudām – rašanās brīdī;

Ilgtermiņa nemateriālie ieguldījumi un pamatlīdzekļi

Visi ilgtermiņa nemateriālie ieguldījumi un pamatlīdzekļi sākotnēji novērtēti iegādes vai pārvērtēšanas vērtībā, atskaitot uzkrāto nolietojumu un uzkrāto vērtības samazinājumu. Akciju sabiedrība kapitalizē pamatlīdzekļus, kuru vērtība nepārsniedz 500 Ls. Šie pamatlīdzekļi tiek atzīti kā mazvērtīgais inventārs. To iegādes vērtības pakāpeniska amortizācija nav nepieciešama un lietderīga, jo būtiski neietekmē uzņēmuma saimnieciskās darbības rezultātus. Mazvērtīgā inventāra izdevumi peļņas vai zaudējumu aprēķinā tiek atzīti, to iegādes brīdī, inventārs bilancē netiek atspoguļots.

Zemei nolietojums netiek rēķināts. Nolietojums pamatlīdzekļiem tiek rēķināts aktīva lietderīgās lietošanas laikā, izmantojot lineāro metodi. Ņemot vērā esošās akciju sabiedrības "Liepājas metalurģis" pamatlīdzekļu ekspluatācijas nosacījumu pārmaiņas, 2009.gadā tika pārskatītas un noteiktas sekojošas amortizācijas normas:

Nemateriālie ieguldījumi:

Licences, datorprogrammas	20%
---------------------------	-----

Pamatlīdzekļi:

Ēkas un būves	1,5 – 2%
Iekārtas un mašīnas, kas darbojas	
Nelabvēlīgā vidē vai ar maksimālu slodzi	25%
Transporta līdzekļi	20%
Datori un datu uzkrāšanas iekārtas	35%
Citi pamatlīdzekļi	20%

Pie nemateriālajiem ieguldījumiem pieder par samaksu iegūtas datorprogrammas. Iegūto nemateriālo ieguldījumu vērtība tiek dzēsta aprēķinot nolietojumu.

Pārvērtēšanas rezultātā radies vērtības pieaugums tiek uzrādīts pašu kapitāla postenī "Ilgtermiņa ieguldījumu pārvērtēšanas rezerve".

Finanšu pārskatā pārvērtēšana tika atspoguļota pēc tirgus vērtības metodes, t.i., likvidēts uzkrātais nolietojums uz pārvērtēšanas dienu un noteiktā vērtība pieņemta par tā jauno uzskaites vērtību.

"Ilgtermiņa ieguldījuma pārvērtēšanas rezervē" ietverto vērtības pieaugumu samazina brīdī, kad pārvērtētais pamatlīdzeklis tiek likvidēts vai atsavināts. "Pārvērtēšanas rezerves" samazinātas līdz ar to, ka kritusies pamatlīdzekļu vērtība. Daļai pamatlīdzekļu nav atlikusī vērtība.

Pamatlīdzekļu tekošā remonta un uzturēšanas izmaksas tiek iekļautas tā perioda peļņas vai zaudējumu aprēķinā, kurā tās ir radušās.

Peļņa vai zaudējumi no pamatlīdzekļu izslēgšanas tiek aprēķināti kā starpība starp pamatlīdzekļa bilances vērtību un pārdošanas rezultātā gūtajiem ieņēmumiem, un ieņēmumiem no attiecīgā pamatlīdzekļa pārvērtēšanas rezerves norakstīšanas, un iekļauti tā perioda peļņas vai zaudējumu aprēķinā, kurā tie radušies.

Akciju sabiedrības nekustamais īpašums Brīvības ielā 3/7, Brīvības 93, Brīvības 93^a, Brīvības 95^a, Brīvības 95^b, Brīvības 97^a un Brīvības 99^a kalpo kā nodrošinājums kredīta līnijai bankā.

Nepabeigtā celtniecība

Nepabeigtā celtniecība atspoguļo pamatlīdzekļu izveidošanas un nepabeigto celtniecības objektu izmaksās, un tās tiek uzskaitītas sākotnējā vērtībā. Sākotnējā vērtībā ietilpst celtniecības izmaksas un citas tiešās izmaksas. Nepabeigtajai celtniecībai nolietojums netiek aprēķināts, kamēr attiecīgie aktīvi nav pabeigti un nodoti ekspluatācijā.

Ieguldījuma īpašumi

Ieguldījuma īpašumi ir ēkas, ko uzņēmums tur, lai iegūtu nomas maksu, kā arī vērtības pieauguma dēļ, nevis izmantošanai ražošanas, preču piegādes vai pakalpojumu sniegšanas nolūkos, administrācijas vajadzībām vai pārdošanai ikdienas uzņēmējdarbības ietvaros.

Ieguldījuma īpašumi sākotnēji tiek novērtēti to izmaksu vērtībā, iekļaujot tajā attiecīgā darījuma izmaksas. Pēc sākotnējās atzīšanas ieguldījuma īpašumi tiek novērtēti patiesajā vērtībā, kura atbilst pašreizējai cenai līdzvērtīgam īpašumam, kas atrodas tādā pašā vietā un stāvoklī, ar līdzīgiem nomas līgumu nosacījumiem. Gadījumos, kad šī informācija nav pieejama, tiek izmantotas pēdējās iespējamās cenas mazāk aktīvā tirgū vai aprēķināta pašreizējā vērtība nākotnē plānotai naudas plūsmai, kas tiek pamatota ar esošajiem nomas līgumiem un līdzīgu īpašumu nomas likmēm, kas ir tirgū. Patieso vērtību nosaka sertificēts nekustamā īpašuma vērtētājs. Peļņa vai zaudējumi no ieguldījuma īpašumu patiesās vērtības korekcijām, tiek atspoguļoti peļņas vai zaudējumu aprēķinā.

Nekustamais īpašums, kas tiek būvēts vai attīstīts, lai to izmantotu kā ieguldījuma īpašumu, tiek novērtēts pašizmaksā un uzskaitīts pamatlīdzekļu sastāvā līdz tā izmantošanas uzsākšanai, kad to sāk uzskaitīt kā ieguldījuma īpašumu.

Līdzdalība radniecīgajos un asociētajos uzņēmumos

Ieguldījumi radniecīgo sabiedrību (t.i., uzņēmumos, kuros Uzņēmumam pieder vairāk kā 50% pamatkapitāla vai kuros tas kontrolē kādā citā veidā) un asociētajos uzņēmumos (t.i., uzņēmumos, kuros Uzņēmumam ir būtiska ietekme, bet nepieder akciju/ kapitāla daļu kontrolpakete, kuros tam pieder 20-50% pamatkapitāla) tiek uzskaitīti, izmantojot izmaksu metodi. Ieguldījumi radniecīgās un asociētās sabiedrībās nav pārvērtētas. Uzņēmums atzīst ieņēmumus no līdzdalības tikai tik lielā mērā, kādā Uzņēmums saņem tā radniecīgā vai asociētā uzņēmumā uzkrāto peļņas daļu, kas gūta pēc akciju/ kapitāla daļu iegādes datuma.

Uzņēmuma ieguldījumi radniecīgās sabiedrībās sastāda Ls 9069006,- un asociētās sabiedrībās Ls 1015343,-.

Grāmatvedības politikas maiņa

Akciju sabiedrībā lietotās uzskaites un novērtēšanas metodes nav mainītas.

Naudas vienība un ārvalstu valūtas pārvērtēšana

Finanšu pārskatos atspoguļotie rādītāji ir izteikti Latvijas nacionālajā valūtā - latos (LVL).

Visi darījumi ārvalstu valūtās ir pārvērtēti latos pēc Latvijas Bankas oficiāli noteiktā valūtas kursa attiecīgā darījuma veikšanas dienā. Līdzekļi un saistības, kas izteikti ārvalstu valūtā, tiek pārrēķināti latos pēc Latvijas Bankas noteiktā kursa pārskata gada pēdējā dienā. Ārvalstu valūtas kursu svārstību rezultātā gūtā peļņa vai zaudējumi tiek atspoguļoti attiecīgā perioda peļņas vai zaudējumu aprēķinā neto vērtībā.

	31.12.2009.	31.12.2010.
USD	0.489	0.535
EUR	0.702804	0.702804

Nauda un tās ekvivalenti

Naudas plūsmas pārskatā nauda un tās ekvivalenti sastāv no naudas kasē, tekošo bankas kontu atlikumiem un īstermiņa depozītiem .

Naudas plūsmas pārskats sagatavots, pamatdarbības naudas plūsmu nosakot pēc tiešās metodes.

Ilgtermiņa un īstermiņa posteņi

Ilgtermiņa posteņos uzrādītas summas, kuru saņemšanas, maksāšanas, vai norakstīšanas termiņi iestājas vēlāk par gadu pēc attiecīgā pārskata gada beigām. Summas, kas saņemamas, maksājamas vai norakstāmas gada laikā uzrādītas īstermiņa posteņos.

Aizņēmuma izmaksu un citu izmaksu kapitalizācija

Nepabeigtās celtniecības objektu sākotnējā vērtība tiek palielināta par pamatlīdzekļu izveidošanai izmantoto aizņēmumu procentiem un citām tiešajām izmaksām, kas radušās attiecībā ar attiecīgo objektu līdz jaunizveidotā objekta nodošanai ekspluatācijā. Attiecīgā pamatlīdzekļa sākotnējā vērtība netiek palielināta par pamatlīdzekļu izveidošanai izmantoto aizņēmumu procentiem periodos, kad netiek veikti aktīvi nepabeigtās celtniecības objekta attīstības darbi.

Debitoru parādi

Debitoru parādi bilancē tiek uzrādīti neto vērtībā, no sākotnējās vērtības atskaitot speciālos uzkrājumus šaubīgiem un bezcerīgiem debitoru parādiem. Speciālie uzkrājumi šaubīgiem un bezcerīgiem debitoru parādiem tiek veidoti gadījumos, kad vadība uzskata, ka šo speciāli nodalīto debitoru parādu atgūšana ir apšaubāma. Ievērojot piesardzības principu, bilancē uzrādīti tikai reālie debitoru parādi. Debitoru parādu atlikumi parādīti atbilstoši ierakstiem grāmatvedības reģistros .

Finanšu līzinga nav.

Uzņēmums izmanto tādu īstermiņa finansēšanas formu, kā faktoringu. Bieži tirdzniecības līgumos tiek noteikts apmaksas termiņš līdz 90 dienām. Banka uzstājas kā starpnieks piegādātāja un pircēja attiecībās, iepērkot no piegādātāja pavadzīmes-rēķinus un pieprasot to apmaksu no pircēja. Uzņēmums strādā pēc regresa faktoringa līguma, kad uzņēmums pats ir atbildīgs bankas priekšā gadījumā, ja nav ienākusi samaksa no pircēja, neatkarīgi no iemesliem.

Kreditoru saistības

Kreditoru saistības norādītas to pašizmaksā un atbilst attaisnojuma dokumentiem un ierakstiem grāmatvedības reģistros. Īstermiņa kreditoru posteņos ietvertas tās summas, kuru maksāšanas termiņš ir tuvāko 12 mēnešu laikā pēc gada pārskata beigām.

Faktora ieskaitītais avanss finanšu pārskatā atspoguļots kā aizņēmums (bilances posteņi- citi aizņēmumi).

Pētniecības darbu un attīstības izmaksas

Pētniecības darbu izmaksas tiek atzītas tā perioda peļņas vai zaudējumu aprēķinā, kurā tās radušās. Nemateriālais aktīvs, kas rodas no kāda atsevišķa attīstības projekta, tiek atzīts tikai tādā gadījumā, ja Uzņēmums var pierādīt, ka šī nemateriālā aktīva pabeigšana ir tehniski iespējama tā, lai to būtu iespējams pārdot vai izmantot un ka nākotnē tas radīs saimnieciskos labumus.

Krājumu novērtēšana

Krājumi bilancē uzrādīti to iegādes pašizmaksā. Nolikta kā krājumi tiek norakstīti pēc metodes "Pirmais iekšā-pirmais ārā" (FIFO). Novecojuši, lēna apgrozījuma vai bojāti krājumi tiek norakstīti. Cehos krājumi tiek norakstīti uz ražošanas izmaksām pēc vidēji svērtās cenas. Krājumu atlikumi ir pārbaudīti gada inventarizācijā.

Gatavā produkcija, nepabeigtie ražojumi un pakalpojumi bilancē atainoti to pašizmaksā.

Uzkrājumi neizmantotajiem atvaļinājumiem

Uzkrājumi ir paredzēti noteikta veida zaudējumu, saistību vai izmaksu sekšanai, kuri attiecas uz pārskata gadu vai iepriekšējiem gadiem un kuri bilances sastādīšanas datumā ir paredzami vai droši zināmi, bet kuru apjoms vai konkrētu saistību rašanās vai segšanas datums nav zināms.

Uzkrājumi neizmantotajiem atvaļinājumiem tiek noteikti ņemot 1/12 daļu no nākamajā gadā paredzētiem darba samaksas izdevumiem no apstiprinātā darba algas fonda akciju sabiedrības budžetā.

Uzkrājumi šaubīgiem debitoriem veido, parākus analizējot pēc konkrētiem debitoriem un to dokumentiem. Šaubīgajos debitoros iekļauti arī debitora parādi par nodarītiem zaudējumiem uzņēmumam. Uzkrājumus šaubīgiem debitoru parādiem bilancē neatspoguļo, bet par šo uzkrājumu summu samazina debitoru summu bilancē, jo šaubīgo debitoru konta saldo parasti sakrīt ar uzkrājuma konta saldo.

Uzņēmuma ienākuma nodoklis

Uzņēmumu ienākuma nodokli pārskata periodā sastāda par pārskata periodu aprēķinātais un atliktais nodoklis. Uzņēmumu ienākuma nodoklis tiek atzīts peļņas vai zaudējumu aprēķinā.

Par pārskata periodu aprēķinātais nodoklis ir aprēķināts, ievērojot likuma "Par uzņēmumu ienākuma nodokli" prasības, un piemērojot likumā noteikto 15% nodokļa likmi.

Atliktais uzņēmumu ienākuma nodoklis

Atliktais uzņēmumu ienākuma nodoklis tika aprēķināts laika noviržu izraisītām pagaidu starpībām, kas rodas no atšķirībām starp aktīvu un pasīvu vērtību finanšu pārskatos un to vērtību nodokļu vajadzībām. Minētās starpības galvenokārt radušās no atšķirībām pamatlīdzekļu nolietojuma normām, kas tiek pielietotas nodokļu un finanšu uzskaitē un izveidotiem uzkrājumiem. Atliktais nodoklis tika aprēķināts, piemērojot likumā noteikto 15 % nodokļu likmi.

Posteņu pārklasifikācija

Posteņu uzrādīšana un informācijas klasifikācija finanšu pārskatā par 2010.gadu salīdzinājumā ar 2009.gadu nav mainīta.

Kursa svārstības gada pārskatā atainotas neto vērtībā.

Notikumi pēc bilances datuma

Laika periodā kopš pārskata gada pēdējās dienas nav bijuši notikumi, kas būtiski ietekmētu Uzņēmuma finansiālo stāvokli.

Uzņēmumā nodarbināto skaits

2010.gadā vidēji nodarbināto skaits bija 2267 darbinieki.

Vadības atalgojums

Amata atalgojums padomes locekļiem 2009.gadā sastādīja 228060 LVL (324500 EUR)
2010.gadā sastādīja 228060 LVL (324500 EUR)

**PIELIKUMI
 PĀRSKATAM PAR FINANŠU STĀVOKLI**

1. IEGULDĪJUMU IZMAIŅAS

Ilgtermiņa finanšu ieguldījumi (LVL)

Nosaukums, juridiskā adrese, Reģ.Nr	31.12.2010.					
	Pamatkapitāls	Piederošo daļu skaits %	Iegādes vērtība	Ieguldījuma bilances vērtība	Radniecīgo sabiedrību pašu kapitāla vērtība	Radniecīgo sabiedrību peļņa vai zaudējumi pārskata gadā
Radniecīgās sabiedrības						
LSEZ AS "Liepājas osta LM" Liepāja, Sliežu iela 7/1, 40003154754	8143056	95.17	7749206	7749206	7279330	-353542
SIA "Sporta klubs Liepājas metalurģis" Liepāja, Brīvības iela 93, 40003348213	2000	95	1900	1900	502187	60776
SIA "Ledus halle "Liepājas metalurģis"" Liepāja, Brīvības iela 93, 40003421648	2000	95	1900	1900	17199	2108
SIA "Rūķis LM" Liepāja, Brīvības iela 93, 42103038147	1316000	100	1316000	1316000	1449732	19171
Kopā ieguldījumi radniecīgos uzņēmumos, LVL			9069006	9069006		
Asociētās sabiedrības						
LSEZ SIA "Elme Messer Metalurģis" Liepāja, Brīvības iela 93, 40003461570	2682496	16	432343	432343	3096454	47836
SIA "SMA LM Mineral" Liepāja, Brīvības iela 93, 42103037781	26000	50	13000	13000	22981	2736
AS "Sātiņi LM" Liepāja, Brīvības iela 93, 42103037207	900000	50	**450000	450000	491973	-82500
SIA "Metalurģis & Duna" Liepāja, Stūrmaņa iela 1, 42103019610	240000	50	120000	120000	270066	-11731
Kopā ieguldījumi asociētos uzņēmumos, LVL			1015343	1015343		

** Pieteiktas un parakstītas daļas Uzņēmumu reģistrā 450000. Faktiski apmaksātas 290875 summā Ls 290875,-. Nesamaksātā daļa Ls 159125,- uzrādīti bilances pasīvā kā kreditoru parāds asociētai sabiedrībai. Visi ieguldījumi radniecīgos un asociētos uzņēmumos atspoguļoti bilancē to iegādes vērtībā.

Ilgtermiņa finanšu ieguldījumi (EUR)

Nosaukums, Juridiskā adrese, Reģ.Nr.	31.12.2010					
	Pamatkapitāls	Piederošo daļu skaits %	legādes vērtība	ieguldījuma bilances vērtība	Radniecīgo sabiedrību pašu kapitāla vērtība	Radniecīgo sabiedrību peļņa vai zaudējumi pārskata gadā
Radniecīgās sabiedrības						
LSEZ AS "Liepājas osta LM" Liepāja, Sliežu iela 7/1, 40003154754	11586525	95.17	11026127	11026127	10357553	-503045
SIA "Sporta klubs Liepājas metalurģis" Liepāja, Brīvības iela 93, 40003348213	2846	95	2703	2703	714548	86476
SIA "Ledus halle "Liepājas metalurģis" Liepāja, Brīvības iela 93, 40003421648	2846	95	2703	2703	24472	2999
SIA "Rūķis" Liepāja, Brīvības iela 93, 42103038147	1872499	100	1872499	1872499	2062783	27278
Kopā ieguldījumi radniecīgos uzņēmumos, EUR			12904033	12904033		
Asociētās sabiedrības						
LSEZ SIA "Elme Messer Metalurģis" Liepāja, Brīvības iela 93, 40003461570	3816848	16	615169	615169	4405857	68064
SIA "SMA Mineral" Liepāja, Brīvības iela 93, 42103037781	36995	50	18497	18497	32699	3893
AS "Sātiņi" Liepāja, Brīvības iela 93, 42103037207	1280585	50	640292	640292	700015	-16692
SIA "Metalurģis & Duna" Liepāja, Stūrmaņa iela 1, 42103019610	341489	50	170745	170745	384269	-16691
Kopā ieguldījumi asociētos uzņēmumos, EUR			1444703	1444703		

Ilgtermiņa finanšu ieguldījumu kustības pārskats par 2010.gadu (LVL)

	Līdzdalība radniecīgo sabiedrību kapitālā	Līdzdalība asociēto sabiedrību kapitālā	Ilgtermiņa aizdevumi
Sākotnējā vērtība uz 31.12.2009.	9069006	649843	41260
Ieguldīts (aizdots)		206375	
Pieteikts UR neapmaksāts		159125	
Izslēgts (samaksāts)			
Pārvietots uz citu posteni (vai izslēgts)			
Izveidots uzkrājums			
Atlikums bilancē uz 31.12.2010.	9069006	1015343	41260

Ilgtermiņa finanšu ieguldījumu kustības pārskats par 2010.gadu (EUR)

	Līdzdalība radniecīgo sabiedrību kapitālā	Līdzdalība asociēto sabiedrību kapitālā	Ilgtermiņa aizdevumi
Sākotnējā vērtība uz 31.12.2009.	12904033	924643	58708
Ieguldīts (aizdots)		293645	
Pieteikts UR neapmaksāts		226414	
Izslēgts (samaksāts)			
Pārvietots uz citu posteni (vai izslēgts)			
Izveidots uzkrājums			
Atlikums bilancē uz 31.12.2010.	12904033	1444703	58708

2. DEBITORU PARĀDI

DEBITORI	Summa uz 31.12.2010.		Summa uz 31.12.2009.	
	LVL	EUR	LVL	EUR
Pircēju un pasūtītāju parādi kopā	1398718	1990196	1343185	1911180
t.sk.pircēji un pasūtītāji	938283	1335056	760742	1082438
t.sk.pircēju parādi faktoringa darījumos	33711	47966	348986	496562
t.sk.radniecīgie uzņēmumi	388191	552346	207711	295546
t.sk.asociētie uzņēmumi (Šaubīgie debitori)	38533 /390266/	54828 /555298/	25746 /128098/	36633 /182267/
Citi debitori	859466	1222910	4234623	6025326
t.sk.uzskaitītais priekšnodoklis	110469	157183	18143	25815
t.sk.avansu norēķini	297	423	2424	3449
t.sk.PVN pārmaxsa budžetam	706357	1005055	2230410	3173588
t.sk.parāds par nodarītiem zaudējumiem uzņēmumam	0	0	115545	164406
t.sk.dažādi debitori	25890	36838	15602	22200
t.sk.pārmaksātā darba alga	93	132	18	26
t.sk.avansa maksājums par pakalpojumiem	15436	21963	29318	41716
t.sk.uzņēmuma ienākuma nodokļa avansa maksā	825	1174	1808600	2573406
t.sk.pārmaksātie nodokļi	99	141	4563	6493
t.sk.drošības nauda	0	0	10000	14229
Nākamo periodu izmaksas	70056	99681	96988	138001
t.sk.preses izdevumi	7965	11333	6329	9005
t.sk.dažādi	14588	20757	12697	18066
t.sk.īpašuma apdrošināšana	47503	67591	49169	69961
t.sk.izdevumi auditam	0	0	9707	13812
t.sk.nomas maksa	0	0	19086	27157
Kopā debitoru parādi:	2328240	3312787	5674796	8074507

3. UZKRĀJUMI

	Uzkrājumi paredzamiem atvaļinājumiem 4318		Uzkrājumi šaubīgiem debitoriem 4319		Uzkrājumi nodokļiem	
	LVL	EUR	LVL	EUR	LVL	EUR
31.12.2009.	830000	1180984	128098	182267	1321598	1880465
Pieaugums	0	0	262168	373031	148752	211655
Samazinājums	-9000	-12806	0	0	0	0
31.12.2010.	821000	1168178	390266	555298	1470350	2092120

Uzkrājumi šaubīgiem debitoriem un šaubīgo debitoru atlikumi bilancē ir savstarpēji slēgti.
Bilancē uzrādīti tikai reālie debitoru parādi.

4. PARĀDI KREDITORIEM

KREDITORI	Summa uz 31.12.2010.		Summa uz 31.12.2009.	
	LVL	EUR	LVL	EUR
Ilgtermiņa aizņēmumi	25432579	36187300	0	0
Istermiņa aizņēmums kredītiestādēs (kredītīnijas)	13491025	19195999	13995639	19914000
Kredīta % par aizņēmumu	29642	42177	6982	9934
Avansa maksājumi (rezidenti)	136346	194003	56619	80562
Avansa maksājumi (nerezidenti)	41323430	58797944	7986840	11364249
Citi aizņēmumi (faktorings) (fiziskas personas)	33711 91375	47966 130015	348986 0	496562 0
Parādi piegādātājiem un darbuzņēmējiem	10240655	14571139	8073220	11487157
t.sk.materiāli un gāze	7384930	10507809	4097671	5830461
t.sk.pakalpojumi	1103154	1569647	816246	1161413
t.sk.lūžņi un piegāde	1549367	2204551	3151356	4483976
t.sk.pamatlīdzekļi	202234	287753	984	1400
t.sk.kreditori medicīnas sanitārai daļai	970	1380	3481	4953
t.sk.parējie kreditori	0	0	3482	4954
Parādi radniecīgiem uzņēmumiem	92313	131350	91741	130536
Parādi asociētiem uzņēmumiem	160347	228153	25886	36832
Uzkrātās saistības piegādātājiem	1894281	2695319	77141	109762
Nodokļi un sociālās nodrošināšanas maksājumi	730970	1040077	647167	920836
t.sk.Valsts nodeva	573	815	573	815
t.sk.iedzīvotāju ienākumu nodoklis	272166	387257	221661	315395
t.sk.PVN	4521	6433	0	0
t.sk.sociālais nodoklis	415867	591725	395041	562093
t.sk.dabas resursu nodoklis	32546	46309	29892	42532
t.sk.nekustamā īpašuma nodoklis ēkām	5195	7392	0	0
t.sk.nekustamā īpašuma nodoklis (zemei)	102	145	0	0
Pārējie kreditori	721676	1026852	763224	1085970
t.sk.norēķini par darba algu	659033	937719	731691	1041102
t.sk.ieturējumi no algas	31078	44220	31453	44754
t.sk.kredītprocenti citiem kreditoriem	30835	43874	0	0
t.sk.norēķinu personas	730	1039	80	114
Kreditori kopā:	94378350	134288294	32073445	45636401

5. NODOKĻI UN SOCIĀLĀS NODROŠINĀŠANAS MAKSĀJUMI

Nodokļa veids	Atlikums uz 01.01.2010.		Aprēķināts 2010.gadā		Samaksāts 2010.gadā		Atgriezta no budžeta 2010.gadā		Atlikums uz 31.12.2010.	
	LVL	EUR	LVL	EUR	LVL	EUR	LVL	EUR	LVL	EUR
Nekustamā īpašuma nodoklis (ēkam)	-2480	-3529	190038	270400	182363	259479	0	0	5195	7392
Nekustamā īpašuma nodoklis (zemei) Liepājas pašvaldībai	-1984	-2823	80333	114304	78247	111335	0	0	102	145
Nekustamā īpašuma nodoklis (zemei) Rajona pašvaldībai	0	0	6	9	6	9	0	0	0	0
Iedzīvotāju ienākuma nodoklis	221660	315394	3023204	4301631	2972698	4229768	0	0	272166	387257
Sociālās nodrošināšanas nodoklis	395041	562093	4673940	6650417	4653114	6620785	0	0	415867	591725
Uzņēmuma riska nodeva	573	815	6926	9855	6926	9855	0	0	573	815
Uzņēmuma ienākuma nodoklis	-1808600	-2573406	-12670	-18028	0	0	1795105	2554204	-825	-1174
Dabas resursu nodoklis	29892	42532	140899	200481	138245	196705	0	0	32546	46309
DRN iepakojumam	-99	-141	0	0	0	0	0	0	-99	-141
Pievienotās vērtības nodoklis	0	0	4521	6433	0	0	0	0	4521	6433
Kopā	-1165997	-1659064	8107197	11535501	8031599	11427936	1795105	2554204	730046	1038761
PVN pārmaxsa (priekšnodoklis)	-2230409	-3173586	0	0	16965792	24140147	18489844	26308678	-706357	-1005055

Nodokļu pārmaxsa (-) un avansa maksājumi bilancē atainoti sadaļā "citi debitori".

PIELIKUMI PĀRSKATAM PAR VISAPTVEROŠO IENĀKUMU

6. NETO IENĒMUMI

Produkcijas veidi	31.12.2010.		31.12.2009.	
	leņģēmumi LVL	leņģēmumi EUR	leņģēmumi LVL	leņģēmumi EUR
Velmējumi	192175828	273441568	158023912	224847770
Plaša patēriņa preces	93981	133723	0	0
Šķembas	355206	505413	0	0
Pakalpojumi	572817	815045	214993	305907
Tvaiks	24451	34791	26217	37303
Medicīnas pakalpojumi	916703	1304351	1056487	1503246
Transporta pakalpojumi	124088	176561	68957	98117
Kopā	194263074	276411452	159390566	226792343

7. NETO AGROZĪJUMA SADALĪJUMS PA ĢEOGRĀFISKIEM TIRGIEM

Tirgi	31.12.2010.		31.12.2009.	
	LVL	EUR	LVL	EUR
Eiropas kopienas valstis	102051746	145206553	55131510	78445071
Citas trešās valstis	92211328	131204899	104259056	148347272
Kopā	194263074	276411452	159390566	226792343

8. PĀRDOTĀS PRODUKCIJAS RAŽOŠANAS IZMAKSAS

Izmaksas	31.12.2010.		31.12.2009.	
	LVL	EUR	LVL	EUR
Materiāli	168040003	239099383	131452304	187039778
Algas	9667632	13755801	11616971	16529461
Sociālie atskaitījumi	2268905	3228361	2739448	3897883
Amortizācija	5393349	7674044	5622412	7999972
Citas izmaksas	7253346	10320582	7081879	10076606
Kopā	192623235	274078171	158513014	225543699

9. PĀRDOŠANAS IZMAKSAS

Izmaksas	31.12.2010.		31.12.2009.	
	LVL	EUR	LVL	EUR
Iesaiņojuma materiāls	74634	106195	120165	170979
Maksa par transportu	1266752	1802426	1346890	1916452
Maksa par kuģa fraktēšanu	1476617	2101037	4111112	5849585
Produkcijas pārkraušana ostā	1765432	2511983	2452738	3489932
Reklāma u.c.mārketinga izmaksas	28213	40143	40328	57382
Pārējie pārdošanas izdevumi (apdrošināšana, gatavās produkcijas noliktavu uzturēšana, amortizācija)	677089	963411	942311	1340788
Bankas pakalpojumi	0	0	696	990
Izdevumi saistīti ar faktoringa operācijām	23983	34125	92558	131698
Izdevumi saistīti ar akredatīvu	43897	62460	100005	142294
Kopā	5356617	7621779	9206803	13100100

10. ADMINISTRĀCIJAS IZMAKSAS

Izmaksas	31.12.2010.		31.12.2009.	
	LVL	EUR	LVL	EUR
Administrācijas darba algas un sociālās izmaksas	2944424	4189538	2896306	4121072
Telefonu sarunu, interneta, pasta un citi sakaru izdevumi	73576	104689	83964	119470
Kancelejas preces un tehniskā literatūra un citas biroja un adm.uzturēšanas izmaksas(transports,apsardze,. sabiedr.attiecību dienests u.c.)	854007	1215142	893023	1270657
Juristu, auditu, tulkošanas izmaksas	63755	90715	98146	139649
Prezentācijas izmaksas	333948	475165	169835	241653
Pamatlīdzekļu nolietojums	233155	331750	226933	322897
Administrācijas komandējumi	111761	159022	107248	152600
Administrācijas apmācības	6908	9829	4847	6897
Bankas kontu apkalpošanas izmaksas	40034	56963	55267	78638
Ar akcionāriem saistītas izmaksas	21538	30646	17952	25543
Kopā	4683106	6663460	4553521	6479077

11. PĀRĒJIE SAIMNIECISKĀS DARBĪBAS IEŅĒMUMI

Ieņēmumi	31.12.2010.		31.12.2009.	
	LVL	EUR	LVL	EUR
No :apgrozāmo līdzekļu realizācijas	1573764	2239264	748830	1065489
Pamatlīdzekļu pārdošanas ieņēmumi	4000	5691	157217	223700
Ieņēmumi no pamatlīdzekļu likvidācijas	97912	139316	340419	484373
Valūtas kursa paaugstināšanās	640265	911015	300212	427163
Saņemtās soda naudas	21800	31019	42251	60118
Pamatlīdzekļu pārvērtēšanas rezerves norakstīšanas likvidētiem pamatlīdzekļiem	158100	224956	458680	652643
Šaubīgo debitoru atgūtā summa	0	0	37145	52853
Pārējie saimnieciskās darbības ieņēmumi	4501813	6405503	3762930	5354167
Ieņēmumos ieskaitīts uzkrājumu samazinājums	9000	12806	1001600	1425148
Saņemtās atlaides	617707	878918	0	0
Kopā	7624361	10848488	6849284	9745653

12. PĀRĒJĀS SAIMNIECISKĀS DARBĪBAS IZMAKSAS

Izmaksas	31.12.2010.		31.12.2009.	
	LVL	EUR	LVL	EUR
Apgrozāmo līdzekļu pārdošanas izmaksas	909756	1294466	663121	943536
Pamatlīdzekļu pārdošanas un ar likvidāciju saistīti izdevumi	2450 65039	3486 92542	52690 33215	74971 47261
Valūtas kursa pazemināšanās izmaksas	0	0	0	0
Uzkrājumu izveide šaubīgiem debitoriem	262168	373031	0	0
Bezcerīgo debitoru norakstīšana	21754	30953	1802	2564
Ieguldījuma īpašuma vērtības samazinājums	87000	123790	141775	201728
Kaitējuma atlīdzība u.c. pabalsti	67795	96464	297785	423710
Pārējie izdevumi	294794	419454	1565366	2227315
Samaksātās soda naudas	58313	82972	535	761
Ar saimniecisko darbību nesaistīti izdevumi	1211790	1724222	1355288	1928401
Infrastruktūras izmaksas	20974	29843	35378	50338
Jauno kadru sagatavošanas izmaksas	47366	67396	34710	49388
Iepriekšējo periodu izdevumi	41265	58715	44239	62946
Izdevumi saistīti ar ražotnes slēgšanu	1913228	2722278	0	0
Reprezentatīvo automobiļu uzturēšanas izmaksas	39124	55668	39922	56804
Kopā	5042816	7175281	4265826	6069724

**13. IEŅĒMUMI NO LĪDZDALĪBAS KONCERNA MEITAS UN ASOCIĒTO UZŅĒMUMU KAPITĀLOS
2010.GADĀ**

Ieņēmumi	31.12.2010.		31.12.2009.	
	LVL	EUR	LVL	EUR
Ieņēmumi no līdzdalības radniecīgo un asociēto uzņēmumu kapitālos	0	0	123674	175972

14. PROCENTU IEŅĒMUMI

Ieņēmumi	31.12.2010.		31.12.2009.	
	LVL	EUR	LVL	EUR
% ieņēmumi no juridiskām personām	1548	2203	1561	2221
% ieņēmumi par kontu bankā	1043	1484	2438	3469
% ieņēmumi par depozīta noguldījumu	211308	300664	176070	250525
Kopā procentu ieņēmumi	213899	304351	180069	256215