

2005 metų finansinė ataskaita

LISCO Baltic Service

Pelno (nuostolių) ataskaita

Patronuojanti bendrovė LTL '000				Konsoliduota LTL '000	
2004	2005	Pastabos	Straipsniai	2004	2005
196.175	214.870	1,2	Pajamos	221.847	246.268
			<i>Sąnaudos</i>		
-84.410	-91.788	3	Su laivais susijusios veiklos sąnaudos	-97.302	-112.009
-32.292	-33.807		Frachtavimo sąnaudos	-12.668	-10.190
-33.246	-34.544	4	Personalo sąnaudos	-42.257	-42.125
-12.868	-18.996	5	Kitos veiklos, pardavimų ir administracinės sąnaudos	-12.216	-18.928
-162.816	-179.135		Visos sąnaudos	-184.443	-183.252
33.359	35.735		Veiklos pelnas prieš amortizacinius atskaitymus (EBITDA)	57.404	62.006
1.999	-749		Pelnas iš laivų, pastatų ir terminalų pardavimo	1.999	-749
		9,10	<i>Nuvertėjimas ir nusidėvėjimas</i>		
-24.405	-15.226		Laivai	-32.799	-27.340
-461	-367		Kitas ilgalaikis turtas	-1.027	-861
-24.866	-15.593		Visas nuvertėjimas ir nusidėvėjimas	-33.826	-28.201
10.492	19.393		Veiklos pelnas (EBITA)	25.577	33.056
0	2	12	Asocijuotų įmonių pelno (nuostolių) dalis	0	2
0	0		Prestižo/ neigiamo prestižo įtaka	0	0
3.438	4.992	6	Finansinė veikla	-5.349	-5.005
13.931	24.387		Pelnas prieš apmokestinimą	20.228	28.053
-1.831	-4.691	7	Pelno mokestis	-2.456	-5.099
12.100	19.696		Ataskaitinių metų pelnas	17.772	22.954
			Ataskaitinių metų pelnas priskiriamas		
12.100	19.696		LISCO Baltic Service akcininkams	17.772	22.954
0	0		Mažumos dalis	0	0
12.100	19.696			17.772	22.954
		8	Pelnas vienai akcijai		
			Pelnas vienai akcijai (EPS) ct	5,00	7,00


 Artūras Gedgaudas
 Generalinis direktorius

Jonas Nazarovas
 Finansų direktorius



Nuosavo kapitalo pokyčių ataskaita - patronuojanti bendrovė

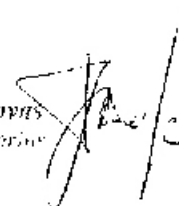
LTL '000	Išstatinis kapitalas	Nuosavos akcijos	Rezervai		Nepaskirstytas pelnas	Dividendai	Iš viso
			Privalomasis	Savų akcijų įsigijimui			
Nuosavas kapitalas 2004 01 01	323.907	-1.668	15.715	32.391	3.635	19.926	393.906
Apskaitos principų pasikeitimas						-4.519	-4.519
Pakoreguotas nuosavas kapitalas 2004 01 01	323.907	-1.668	15.715	32.391	3.635	16.407	389.387
Nuosavo kapitalo pokyčiai 2004 m.							
Atidėto mokesčio turto pokyčiai						9.050	9.050
Ilgalaikio turto vertės padidėjimas / sumažėjimas						-77.696	-77.696
Finansinio turto vertės padidėjimas / sumažėjimas						-12	-12
Pajamos (sąnaudos) pripažintos tiesiogiai nuosavame kapitale	0	0	0	0	0	-68.658	-68.658
Ataskaitinių metų pelnas						12.100	12.100
Visos pripažintos pajamos / sąnaudos	0	0	0	0	0	-56.558	-56.558
Sudaryti rezervai			996			-996	0
Išstatinio kapitalo padidėjimas / sumažėjimas	8.640						8.640
Nuosavo kapitalo pokyčiai 2004 m.	8.640	0	996	0	0	-57.554	-47.918
Nuosavas kapitalas 2004 12 31	332.547	-1.668	16.711	32.391	3.635	-42.147	341.469
Nuosavas kapitalas 2005 01 01	332.547	-1.668	16.711	32.391	3.635	-42.147	341.469
Equity movements 2005							
Apskaitos principų pasikeitimas / atidėto mokesčio turto						900	900
Apskaitos principų pasikeitimas / dock įvertinimas						8.753	8.753
Pajamos (sąnaudos) pripažintos tiesiogiai nuosavame kapitale	0	0	0	0	0	9.653	9.653
Ataskaitinių metų pelnas						19.696	19.696
Visos pripažintos pajamos / sąnaudos	0	0	0	0	0	29.349	29.349
Nuosavo kapitalo pokyčiai 2005 m.	0	0	0	0	0	29.349	29.349
Nuosavas kapitalas 2005 12 31	332.547	-1.668	16.711	32.391	3.635	-12.798	370.818

Bendrovės išstatinis kapitalas padalintas į 332.547.434 akcijas, kurių nominali vertė yra 1 LTL už akciją.



Artūras Gedgaudas
Generalinis direktorius

Jonas Nazarovas
Užrašų direktorius



Balansas - turtas

Patronuojanti bendrovė LTL '000		Konsoliduota LTL '000			
2004	2005	Pastabos	Metų balansas gruodžio 31 d.	2004	2005
0	0		Prestižas	0	0
0	0		Kitas nematerialusis turtas	1	0
0	0		Programinė įranga	0	0
0	0		Vykdomi plėtros projektai	0	0
0	0	9	Visas nematerialusis turtas	1	0
4.940	4.829		Pastatai	7.244	7.083
0	0		Terminalai	0	0
178.202	155.266		Laivai	389.368	354.722
678	475		Mašinos ir įrengimai	1.698	1.016
1.429	1.255		Nebaigti darbai ir išankstiniai apmokėjimai	4.400	1.254
185.249	161.825	10	Visas materialusis turtas	402.710	364.075
9.727	9.563	11	Investicijos į grupės bendroves	-	-
84	86	12	Investicijos į asocijuotas įmones	84	86
76.376	79.484	13	Gautinos sumos	0	0
0	0	14	Vertybinių popierių	0	0
0	0	18	Pensijos, gautinos sumos	0	0
9.050	7.600	16	Atidėtieji mokesčiai	9.050	7.600
95.237	96.733		Visos investicijos	9.134	7.686
280.486	258.558		Visas ilgalaikis turtas	411.845	371.761
1.940	3.006		Atsargos	2.381	3.476
12.670	17.163	13	Gautinos sumos	17.288	23.584
480	235		Išankstiniai apmokėjimai	926	704
0	0	10	Turtas skirtas perparduoti	0	0
79.627	134.772	20	Grynieji pinigai banke ir kasoje	91.664	150.352
94.717	155.176		Visas trumpalaikis turtas	112.259	178.116
375.203	413.734		Turto iš viso	524.104	549.877



Artūras Gedgaudas
Generalinis direktorius

Jonas Nazarovas
Finansų direktorius



Balansas - nuosavas kapitalas ir įsipareigojimai

Patronuojanti bendrovė LTL '000			Konsoliduota LTL '000		
2004	2005	Pastabos	Metų balansas gruodžio 31 d.	2004	2005
332.547	332.547	15	Įstatinis kapitalas	332.547	332.547
51.069	51.069		Rezervai	51.069	51.069
-42.147	-12.798		Nepaskirstytasis pelnas	-31.956	-6.299
0	0		Sūdomi dividendai	0	0
341.469	370.818		Nuosavas kapitalas	351.660	377.317
0	0		Mažumos dalis	0	0
341.469	370.818		Nuosavo kapitalo iš viso	351.660	377.317
0	0	20	Finansinės skolos	124.686	111.787
0	0	16	Atidėtieji mokesčiai	0	0
0	0	18	Pensijų ir jubiliejų įsipareigojimai	0	0
3.100	4.950	19	Kiti atidėjimai	3.100	4.950
3.100	4.950		<i>Ilgalaikių įsipareigojimų iš viso</i>	<i>127.786</i>	<i>116.737</i>
10.459	10.776	20	Finansinės skolos	12.687	15.333
5.924	10.139		Skolos tiekėjams	13.078	20.046
0	0		Kiti atidėjimai	0	0
1.549	1.705		Pelno mokestis	1.690	1.840
8.804	12.888	21	Kitos mokėtinos sumos	12.861	15.546
3.898	2.480		Atidėtosios pajamos	4.344	3.058
30.634	37.966		<i>Trumpalaikių įsipareigojimų iš viso</i>	<i>44.656</i>	<i>55.823</i>
33.734	42.916		Įsipareigojimų iš viso	172.444	172.560
375.203	413.734		Nuosavo kapitalo ir įsipareigojimų iš viso	524.104	549.877

Įkeistas turtas ir kt., žiūrėkite 10 ir 20 pastabas

Akcijų opcional, žiūrėkite 17 pastabą

Garantiniai ir laidavimo įsipareigojimai, kt., žiūrėkite 29 pastabą

Sutarminiai įsipareigojimai ir kt., žiūrėkite 22 ir 30 pastabas

Susijusios šalys, žiūrėkite 31 pastabą

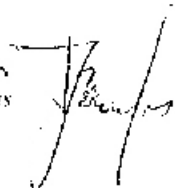
Turto nuvertėjimo testas, žiūrėkite 32 pastabą

Reikšmingos apskaitos prielaidos ir sprendimai, žiūrėkite 33 pastabą



Artūras Gedgaudas
Generalinis direktorius

Jonas Naurovas
Finansų direktorius



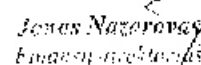
Pinigų srautų ataskaita

Patronuojanti bendrovė LTL '000			Konsoliduota LTL '000	
2004	2005	Pastabos Straipsniai	2004	2005
33.359	35.735			
		Veiklos pelnas prieš nusidėvėjimą (EBITDA)	57.404	62.006
1.752	1.384	23 Koregavimai	2.364	1.419
-11.046	1.862	24 Apyvartinio kapitalo pokyčiai Atidėjimų pokyčiai	-10.124	1.200
24.065	38.981	Bendrieji pinigų srautai iš pagrindinės veiklos	49.644	64.625
3.439	4.680	Finansinė veikla	-5.269	-5.244
-503	-2185	Sumokėti mokesčiai	-1.339	-2.599
27.001	41.476	Grynieji pinigų srautai iš pagrindinės veiklos	43.036	56.782
-4.022	-5.416	Laivų įsigijimas	-101.945	-7.136
9.323	21.596	Laivų pardavimas	9.323	21.596
		Laivų kontraktų pardavimas		
730		25 Pastatai ir terminalai	1.500	
740	121	25 Eksploatacinė įranga	1.011	121
		Nematerialus turtas		
		11, 27 Bendrovių ir veiklos įsigijimas		
-6	164	11 Kapitalo padidėjimas grupės bendrovėse		
	312	11, 28 Mažumos interesų įsigijimas		
		6 Dividendai iš grupės bendrovių		
100		6 Dividendai iš asocijuotų įmonių	100	
6.865	16.777	Pinigų srautai iš investicinės veiklos	-90.011	14.581
		Pajamos iš paskolų, garantuotų laivų įkeitimu	66.466	
		Paskolų, garantuotų laivų įkeitimu, grąžinimas	-7.491	-12.578
		Kitų investicijų pokyčiai		
-22.668	-3.108	26 Kitų finansinių paskolų pokyčiai		
		Finansinės nuomos įsipareigojimų apmokėjimas	-92	-97
		Veiklos kreditų pokyčiai		
8.640		Įstatinio kapitalo pokyčiai	8.640	
		Akcininkams išmokėti dividendai		
-14.048	-3.108	Pinigų srautai iš finansinės veiklos	67.523	-12.675
19.818	55.145	Pinigų srautai per metus	20.548	58.688
59.809	79.627	Grynieji pinigai bankuose ir kasoje metų pradžioje	71.116	91.684
		Valiutų kursų įtaka		
79.627	134.772	Grynieji pinigai bankuose ir kasoje metų pabaigoje	91.864	150.352

Aukščiau pateikta informacija negali būti tiesiogiai išvesta iš pelno (nuostolių) ataskaitos ir balanso.



Artūras Gedgaudas
Generalinis direktorius




Jonas Nazarovas
Finansų direktorius

Nuosavo kapitalo pokyčių ataskaita - konsoliduota

LTL '000	Istatinis kapitalas	Nuosavas akcijos	Rezervai			Nepaskirstytas pelnas	Dividendai	Iš viso
			Privalomas	Savų akcijų įsigijimui	Kiti			
Nuosavas kapitalas 2004 01 01	323.907	-1.668	15.715	32.391	3.635	19.925	393.905	
Apskaitos principų pasikeitimas								
Pakoreguotas nuosavas kapitalas 2004 01 01	323.907	-1.668	15.716	32.391	3.635	19.926	393.906	
Nuosavo kapitalo pokyčiai 2004 m.								
Igaliaus turto vertės padidėjimas / sumažėjimas						-77.696	-77.696	
Finansinio turto vertės padidėjimas / sumažėjimas						-12	-12	
Valiutos kurso pokyčio įtaka						1	1	
Atidėto mokesčio turto pokyčiai						9.050	9.050	
Pajamos (sąnaudos) pripažintos tiesiogiai nuosavame kapitale	0	0	0	0	0	-68.657	-68.657	
Ataskaitinių metų pelnas						17.772	17.772	
Visos pripažintos pajamos / sąnaudos	0	0	0	0	0	-50.885	-50.885	
Istatinio kapitalo padidėjimas / sumažėjimas	8.640						8.640	
Sudaryti rezervai			996			-996	0	
Nuosavo kapitalo pokyčiai 2004 m.	8.640	0	996	0	0	-51.861	-42.245	
Nuosavas kapitalas 2004 12 31	332.547	-1.668	16.711	32.391	3.635	-31.966	351.660	
Nuosavas kapitalas 2005 01 01	332.547	-1.668	16.711	32.391	3.635	-31.966	351.660	
Nuosavo kapitalo pokyčiai 2005 m.								
Valiutos kurso pokyčio įtaka						-1	-1	
Finansinių priemonių vertė						-2.661	-2.661	
Apskaitos principų pasikeitimas / dock įvertinimas						4.465	4.465	
Apskaitos principų pasikeitimas / atidėto mokesčio turtas						900	900	
Pajamos (sąnaudos) pripažintos tiesiogiai nuosavame kapitale	0	0	0	0	0	2.703	2.703	
Ataskaitinių metų pelnas						22.954	22.954	
Visos pripažintos pajamos / sąnaudos	0	0	0	0	0	25.657	25.657	
Nuosavo kapitalo pokyčiai 2005 m.	0	0	0	0	0	25.657	26.667	
Nuosavas kapitalas 2005 12 31	332.547	-1.668	16.711	32.391	3.635	-6.299	377.317	



Artūras Gedgaudas
Generalinis direktorius



Jonas Nazarovas
Finansų direktorius