

2005 metų metinė ataskaita

AB LISCO Baltic Service

2005 m. metinė ataskaita

AB LISCO Baltic Service

	puslapis
Auditoriaus išvada	3
Pelno (nuostolio) ataskaita	4
Balansas	5
Nuosavo kapitalo pokyčių ataskaita	7
Pinigų srautų ataskaita	9
Perėjimas į TFAS	10
Apskaitos principai	13
Pastabos - Pelno (nuostolių) ataskaita	
1 Segmentų informacija	19
2 Pajamos	20
3 Laivų sąnaudos	21
4 Personalo sąnaudos	22
5 Kitos veiklos, pardavimų ir administracijos sąnaudos	23
6 Finansinė veikla	24
7 Mokesčiai	25
8 Pelnas vienai akcijai	26
Pastabos - Balansas	
9 Nematerialusis turtas	27
10 Materialusis turtas	29
11 Investicijos į grupės bendroves	31
12 Investicijos į asocijuotas įmones	32
13 Gautinos sumos	33
14 Nuosavos akcijos	34
15 Atidėtas pelno mokestis	35
16 Kiti atidėjimai	36
17 Finansinės skolos	37
18 Kitos mokėtinos sumos	38
19 Rizika, susijusios su valiuta, nafta, palūkanų norma, pinigų srautais ir taikomais išvestiniais finansiniais instrumentais	39
Pastabos - Pinigų srautų ataskaita	
20 Koregavimai	40
21 Apyvartinio kapitalo pokytis	41
22 Investicijos į ilgalaikį turtą, grynosios	42
23 Kitų paskolų pokyčiai	43
Pastabos - Papildoma informacija	
24 Garantijos ir laidavimo įsipareigojimai	44
25 Sutartiniai įsipareigojimai	45
26 Susijusios šalys	46
27 Turto nuvertėjimo testas	47
28 Reikšmingos apskaitos prielaidos ir sprendimai	48
Grupės bendrovės	49
Laivų sąrašas	50
Vadovybės pareiškimas	51

Auditoriaus išvada AB “Lisco Baltic Service” akcininkams

Mes atlikome AB “Lisco Baltic Service” pridedamo nekonsoliduoto 2005 m. gruodžio 31 d. balanso ir su juo susijusių nekonsoliduotų 2005 m. pelno (nuostolių), nuosavo kapitalo pokyčių ir pinigų srautų ataskaitų („nekonsoliduota finansinė atskaitomybė“) auditą. Mes taip pat atlikome AB “Lisco Baltic Service” ir jos dukterinių įmonių pridedamo konsoliduoto 2005 m. gruodžio 31 d. balanso ir su juo susijusių konsoliduotų 2005 m. pelno (nuostolių), nuosavo kapitalo pokyčių ir pinigų srautų ataskaitų („konsoliduota finansinė atskaitomybė“) auditą. Už šią finansinę atskaitomybę, kuri yra pateikiama 4 - 51 puslapiuose, yra atsakinga patronuojančios įmonės vadovybė. Mūsų pareiga, remiantis atliktu auditu, pareikšti savo nuomonę apie AB “Lisco Baltic Service” nekonsoliduotą finansinę atskaitomybę ir AB “Lisco Baltic Service” ir jos dukterinių įmonių konsoliduotą finansinę atskaitomybę.

Auditą atlikome pagal Tarptautinius audito standartus. Šie Standartai reikalauja, jog mes taip planuotume ir atliktume auditą, kad gautume pakankamą pagrindą tvirtinti, jog konsoliduotoje finansinėje atskaitomybėje nėra reikšmingų informacijos netikslumų. Audito metu testais buvo ištirti įrodymai, patvirtinantys konsoliduotos finansinės atskaitomybės sumas ir jų atskleidimus. Audito metu buvo įvertinti taikyti apskaitos principai bei vadovybės atlikti reikšmingi įvertinimai, taip pat bendras konsoliduotos finansinės atskaitomybės pateikimas. Mes manome, kad atliktas auditas suteikia pakankamą pagrindą mūsų nuomonei.

Mūsų nuomone, nekonsoliduota finansinė atskaitomybė visais reikšmingais atžvilgiais teisingai atspindi AB “Lisco Baltic Service” finansinę būklę 2005 m. gruodžio 31 d. ir jos 2005 metų veiklos rezultatus bei pinigų srautus pagal Tarptautinius finansinės atskaitomybės standartus, priimtus Europos Sąjungos.

Mūsų nuomone, konsoliduota finansinė atskaitomybė visais reikšmingais atžvilgiais teisingai atspindi AB “Lisco Baltic Service” ir jos dukterinių įmonių finansinę būklę 2005 m. gruodžio 31 d. ir jų 2005 metų veiklos rezultatus bei pinigų srautus pagal Tarptautinius finansinės atskaitomybės standartus, priimtus Europos Sąjungos.

Bendrovės veiklos ataskaita yra pateikiama atskirai nuo metinės finansinės atskaitomybės kaip to reikalauja Lietuvos įstatymai. Mūsų papildoma pareiga yra pateikti išvadą dėl Įmonės veiklos ataskaitoje pateiktų duomenų atitikimo audituotai finansinei atskaitomybei. Mes atlikome Įmonės 2005 metų veiklos ataskaitos peržiūrą ir pateikėme atskirą peržiūros ataskaitą, kurioje teigėme, jog mes nepastebėjome jokių neatitikimų, lyginant su finansine atskaitomybe.

Klaipėda, 2006 m. kovo 29 d.
"KPMG Baltics", UAB

Leif Rene Hansen
Danijos valstybės
įgaliotasis apskaitininkas

Rokas Kasperavičius
Lietuvos atestuotas
auditorius

Pelno (nuostolio) ataskaita

Patronuojanti bendrovė LTL '000				Konsoliduota LTL '000	
2004	2005	Pastabos	Straipsniai	2004	2005
196.175	214.870	1,2	Pajamos	221.847	245.258
			<i>Sąnaudos</i>		
-84.410	-91.788	3	Su laivais susijusios veiklos sąnaudos	-97.302	-112.009
-32.292	-33.807		Frachtavimo sąnaudos	-12.668	-10.190
-33.246	-34.544	4	Personalo sąnaudos	-42.257	-42.125
-12.868	-18.996	5	Kitos veiklos, pardavimų ir administracinės sąnaudos	-12.216	-18.928
-162.816	-179.135		<i>Visos sąnaudos</i>	-164.443	-183.252
33.359	35.735		Veiklos pelnas prieš amortizacinius atskaitymus (EBITDA)	57.404	62.006
1.999	-749		Pelnas (nuostolis) iš laivų, pastatų ir terminalų pardavimo	1.999	-749
		9,10	<i>Nuvertėjimas ir nusidėvėjimas</i>		
-24.405	-15.226		Laivai	-32.799	-27.340
-461	-367		Kitas ilgalaikis turtas	-1.027	-861
-24.866	-15.593		<i>Visas nuvertėjimas ir nusidėvėjimas</i>	-33.826	-28.201
10.492	19.393		Veiklos pelnas (EBITA)	25.577	33.056
0	2	12	Asocijuotų įmonių pelno (nuostolių) dalis	0	2
0	0		Prestižo/ neigiamo prestižo įtaka	0	0
3.439	4.906	6	Finansinė veikla	-5.349	-5.005
13.931	24.301		Pelnas prieš apmokestinimą	20.228	28.053
-1.831	-4.691	7	Pelno mokestis	-2.456	-5.099
12.100	19.610		Ataskaitinių metų pelnas	17.772	22.954
			Ataskaitinių metų pelnas priskiriamas		
12.100	19.610		LISCO Baltic Service akcininkams	17.772	22.954
0	0		Mažumos dalis	0	0
12.100	19.610			17.772	22.954
		8	Pelnas vienai akcijai		
			Pelnas vienai akcijai (EPS) ct	5,41	6,99
			Sumažintas pelnas akcijai (EPS) ct	5,41	6,99
			Siūlomas pelno paskirstymas		
	-41.139		Nepaskirstytas rezultatas praėjusių finansinių metų pabaigoje		
	9.653		Pajamos (sąnaudos) pripažintos tiesiogiai nuosavame kapitale		
	19.610		Ataskaitinių metų pelnas		
	-11.876		Nepaskirstytas pelnas (nuostoliai) ataskaitinių metų pabaigai		
	3.635		Pervedimai iš rezervų		
	8.241		Pervedimai iš privalomojo rezervo		
	0		Nepaskirstytasis pelnas(nuostolis) skirstymui		
	0		Siūlomi dividendai		

Balansas - turtas

Patronuojanti bendrovė				Konsoliduota	
LTL '000				LTL '000	
2004	2005	Pastabos Metų balansas gruodžio 31 d.		2004	2005
<u>0</u>	<u>0</u>	9	Visas nematerialusis turtas	<u>1</u>	<u>0</u>
4.940	4.829		Pastatai	7.244	7.083
0	0		Terminalai	0	0
186.955	155.266		Laivai	393.832	354.722
678	475		Mašinos ir įrengimai	1.699	1.016
1.429	1.255		Nebaigti darbai ir išankstiniai apmokėjimai	4.399	1.254
<u>194.002</u>	<u>161.825</u>	10	Visas materialusis turtas	<u>407.174</u>	<u>364.075</u>
10.735	10.485	11	Investicijos į grupės bendroves	-	-
84	86	12	Investicijos į asocijuotas įmones	84	86
76.376	79.484	13	Gautinos sumos	0	0
9.950	7.600	15	Atidėtieji mokesčiai	9.950	7.600
<u>97.145</u>	<u>97.655</u>		Visos investicijos	<u>10.034</u>	<u>7.686</u>
291.147	259.480		Visas ilgalaikis turtas	417.209	371.761
1.940	3.006		Atsargos	2.381	3.476
12.670	17.163	13	Gautinos sumos	17.288	23.584
480	235		Išankstiniai apmokėjimai	926	704
79.627	134.772		Grynieji pinigai banke ir kasoje	91.664	150.352
<u>94.717</u>	<u>155.176</u>		Visas trumpalaikis turtas	<u>112.259</u>	<u>178.116</u>
385.864	414.656		Turto iš viso	529.468	549.877

Balansas - nuosavas kapitalas ir įsipareigojimai

Patronuojanti bendrovė LTL '000			Konsoliduota LTL '000	
2004	2005	Pastabos	2004	2005
Metų balansas gruodžio 31 d.				
332.547	332.547	14	332.547	332.547
-1.668	-1.668		-1.668	-1.668
52.737	52.737		50.210	50.076
-31.486	-11.876		-26.592	-3.638
0	0		0	0
352.130	371.740		354.497	377.317
0	0		0	0
352.130	371.740		354.497	377.317
0	0	17	124.686	111.787
0	0		0	0
0	0		0	0
3.100	4.950	16	3.100	4.950
3.100	4.950		127.786	116.737
10.459	10.776	17	12.687	12.672
5.924	10.139		13.076	20.046
0	0		0	0
1.549	1.705		1.690	1.840
8.804	12.866	18	15.388	18.207
3.898	2.480		4.344	3.058
30.634	37.966		47.185	55.823
33.734	42.916		174.971	172.560
385.864	414.656		529.468	549.877

Įkeistas turtas ir kt., žiūrėkite 10 ir 17 pastabas

Garantiniai ir laidavimo įsipareigojimai, kt., žiūrėkite 24 pastabą

Sutartiniai įsipareigojimai ir kt., žiūrėkite 19 ir 24 pastabas

Susijusios šalys, žiūrėkite 26 pastabą

Turto nuvertėjimo testas, žiūrėkite 27 pastabą

Reikšmingos apskaitos prielaidos ir sprendimai, žiūrėkite 28 pastabą

Nuosavo kapitalo pokyčių ataskaita - konsoliduota

	Išstatinis kapitalas	Nuosavos akcijos	Rezervai				Nepaskirstytas pelnas (nuostolis)	Dividendai	Iš viso
			Privalomasis	Savų akcijų įsigijimui	Kiti	Finansinių priemonių perkainavimo rezervas			
LTL '000									
Nuosavas kapitalas 2004 01 01	323.907	-1.668	15.715	32.391	3.635	-231	-43.357		330.392
Apskaitos principų pasikeitimas									
Pakoreguotas nuosavas kapitalas 2004 01 01	323.907	-1.668	15.715	32.391	3.635	-231	-43.357	0	330.392
Nuosavo kapitalo pokyčiai 2004 m.									
Finansinio turto vertės padidėjimas / sumažėjimas							-12		-12
Valiutos kurso pokyčio įtaka							1		1
Finansinių priemonių vertės koregavimas						-2.296			-2.296
Pajamos (sąnaudos) pripažintos tiesiogiai nuosavame kapitale	0	0	0		0	-2.296	-11	0	-2.307
Ataskaitinių metų pelnas							17.772	0	17.772
Visos pripažintos pajamos / sąnaudos	0	0	0		0	-2.296	17.761	0	15.465
Išstatinio kapitalo padidėjimas / sumažėjimas	8.640								8.640
Sudaryti rezervai			996				-996		0
Nuosavo kapitalo pokyčiai 2004 m.	8.640	0	996	0	0	-2.296	16.765	0	24.105
Nuosavas kapitalas 2004 12 31	332.547	-1.668	16.711	32.391	3.635	-2.527	-26.592	0	354.497
Nuosavas kapitalas 2005 01 01	332.547	-1.668	16.711	32.391	3.635	-2.527	-26.592	0	354.497
Nuosavo kapitalo pokyčiai 2005 m.									
Valiutos kurso pokyčio įtaka							-1		-1
Finansinių priemonių vertės koregavimas						-133			-133
Pajamos (sąnaudos) pripažintos tiesiogiai nuosavame kapitale	0	0	0	0	0	-133	-1	0	-134
Ataskaitinių metų pelnas							22.954	0	22.954
Visos pripažintos pajamos / sąnaudos	0	0	0	0	0	-133	22.953	0	22.820
Nuosavo kapitalo pokyčiai 2005 m.	0	0	0	0	0	-133	22.953	0	22.820
Nuosavas kapitalas 2005 12 31	332.547	-1.668	16.711	32.391	3.635	-2.660	-3.639	0	377.317

Išstatymo numatytas (privalomasis) rezervas

Vadovaujantis įstatymais, kasmet į išstatymo numatytą rezervą turi būti pervedama 5% nuo pelno iki rezervas sudarys 10% akcinio kapitalo. Šis rezervas negali būti

Savų akcijų įsigijimo rezervas

Rezervas formuojamas ir mažinamas akcininkų nuožiūra

Kiti rezervai

Formuojami akcininkų nuožiūra ir gali būti paskirstyti nuostoliams dengti bei išstatinio kapitalo didinimui.

Finansinių priemonių perkainavimo rezervas

Peržiūrimas finansinio laikotarpio pabaigoje ir jo judėjimas atitinka finansinės priemonės judėjimą. Žiūrėti pastabą Nr.19.

Nuosavo kapitalo pokyčių ataskaita - patrunuojanti bendrovė

LTL '000	Išstatinis kapitalas	Nuosavos akcijos	Rezervai Savų akcijų įsigijimui	Nepaskirstyt as pelnas	Dividendai	Iš viso	
	Privalomasis		Kiti				
Nuosavas kapitalas 2004 01 01	323.907	-1.668	15.715	32.391	3.635	-42.578	331.402
Apskaitos principų pasikeitimas							0
Pakoreguotas nuosavas kapitalas 2004 01 01	323.907	-1.668	15.715	32.391	3.635	-42.578	331.402
Nuosavo kapitalo pokyčiai 2004 m.							
Finansinio turto vertės padidėjimas / sumažėjimas					-12		-12
Pajamos (sąnaudos) pripažintos tiesiogiai nuosavame kapitale	0	0	0	0	-12	0	-12
Ataskaitinių metų pelnas					12.100		12.100
Visos pripažintos pajamos / sąnaudos	0	0	0	0	12.088	0	12.088
Sudaryti rezervai			996		-996		0
Išstatinio kapitalo padidėjimas / sumažėjimas	8.640						8.640
Nuosavo kapitalo pokyčiai 2004 m.	8.640	0	996	0	11.092	0	20.728
Nuosavas kapitalas 2004 12 31	332.547	-1.668	16.711	32.391	3.635	-31.486	352.130
Nuosavas kapitalas 2005 01 01	332.547	-1.668	16.711	32.391	3.635	-31.486	352.130
Nuosavo kapitalo pokyčiai 2005 m.							
Pajamos (sąnaudos) pripažintos tiesiogiai nuosavame kapitale	0	0	0	0	0	0	0
Ataskaitinių metų pelnas					19.610	0	19.610
Visos pripažintos pajamos / sąnaudos	0	0	0	0	19.610	0	19.610
Nuosavo kapitalo pokyčiai 2005 m.	0	0	0	0	19.610	0	19.610
Nuosavas kapitalas 2005 12 31	332.547	-1.668	16.711	32.391	3.635	-11.876	371.740

Bendrovės įstatinis kapitalas padalintas į 332.547.434 paprastas akcijas, kurių nominali vertė yra 1 LTL už akciją.

Pinigų srautų ataskaita

Patronuojanti bendrovė LTL '000			Konsoliduota LTL '000	
2004	2005	Pastabos Straipsniai	2004	2005
33.359	35.735	Veiklos pelnas prieš nusidėvėjimą (EBITDA)	57.404	62.006
-548	-466	20 Koregavimai	64	-500
-11.046	1.862	21 Apyvartinio kapitalo pokyčiai	-10.124	1.200
2.300	1.850	Atidėjimų pokyčiai	2.300	1.850
24.065	38.981	Bendrieji pinigų srautai iš pagrindinės veiklos	49.644	64.556
3.439	4.680	Finansinė veikla	-5.269	-5.244
-503	-2185	Sumokėti mokesčiai	-1.339	-2.599
27.001	41.476	Grynieji pinigų srautai iš pagrindinės veiklos	43.036	56.713
-4.022	-5.416	Laivų įsigijimas	-101.945	-7.136
9.323	21.596	Laivų pardavimas	9.323	21.596
0	0	Laivų kontraktų pardavimas	0	0
730	0	22 Pastatai ir terminalai	1.500	0
740	121	22 Eksploatacinė įranga	1.011	190
0	0	Nematerialus turtas	0	0
0	0	Bendrovių ir veiklos įsigijimas	0	0
-6	250	11 Kapitalo padidėjimas grupės bendrovėse	0	0
0	0	Mažumos interesų įsigijimas	0	0
0	226	6 Dividendai iš grupės bendrovių	0	0
100	0	12 Dividendai iš asocijuotų įmonių	100	0
6.865	16.777	Pinigų srautai iš investicinės veiklos	-90.011	14.650
0	0	Gautos paskolos, garantuotos laivų įkeitimu	66.466	0
0	0	Paskolų, garantuotų laivų įkeitimu, grąžinimas	-7.491	-12.578
0	0	Kitų investicijų pokyčiai	0	0
-22.688	-3.108	23 Kitų finansinių paskolų pokyčiai	0	0
0	0	Finansinės nuomos įsipareigojimų apmokėjimas	-92	-97
0	0	Veiklos kreditų pokyčiai	0	0
8.640	0	Įstatinio kapitalo pokyčiai	8.640	0
0	0	Akcininkams išmokėti dividendai	0	0
-14.048	-3.108	Pinigų srautai iš finansinės veiklos	67.523	-12.675
19.818	55.145	Pinigų srautai per metus, iš viso	20.548	58.688
59.809	79.627	Grynieji pinigai bankuose ir kasoje metų pradžioje Valiutų kursų įtaka	71.116	91.664
79.627	134.772	Grynieji pinigai bankuose ir kasoje metų pabaigoje	91.664	150.352

Aukščiau pateikta informacija negali būti tiesiogiai gaunama iš pelno (nuostolių) ataskaitos ir balanso.

Perėjimas į Tarptautinius Finansinės Atskaitomybės Standartus

Patronuojanti bendrovė LTL '000 2004			Turtas	Konsoliduota LTL '000 2004		
VAS	Perėjimas į TFAS	TFAS	Metų balansas gruodžio 31 d.	VAS	Perėjimas į TFAS	TFAS
0		0	Visas nematerialusis turtas	1		1
4.940		4.940	Pastatai	7.244		7.244
0		0	Terminalai	0		0
178.202	8.753 A	186.955	Laivai	389.368	4.464 A	393.832
678		678	Mašinos ir įrengimai	1.699		1.699
1.429		1.429	Nebaigti darbai ir išankstiniai apmokėjimai	4.399		4.399
185.249	8.753	194.002	Visas materialusis turtas	402.710	4.464	407.174
19.918	-9.183 B	10.735	Investicijos į grupės bendroves	-		-
84		84	Investicijos į asocijuotas įmones	84		84
76.376		76.376	Gautinos sumos	0		0
9.050	900 D	9.950	Atidėtieji mokesčiai	9.050	900 D	9.950
105.428	-8.283	97.145	Visos investicijos	9.134	900	10.034
290.677	470 A,B,D	291.147	Visas ilgalaikis turtas	411.845	5.364 A,B	417.209
1.940		1.940	Atsargos	2.381		2.381
12.670		12.670	Gautinos sumos	17.288		17.288
480		480	Išankstiniai apmokėjimai	926		926
79.627		79.627	Grynųjų pinigų ir kasoje	91.664		91.664
94.717	0	94.717	Visas trumpalaikis turtas	112.259	0	112.259
385.394	470	385.864	Turto iš viso	524.104	5.364	529.468
2004			Nuosavas kapitalas ir įsipareigojimai	2004		
VAS	Perėjimas į TFAS	TFAS	Metų balansas gruodžio 31 d.	VAS	Perėjimas į TFAS	TFAS
332.547		332.547	Išstatinis kapitalas	332.547		332.547
-1.668		-1.668	Nuosavos akcijos	-1.668		-1.668
52.737		52.737	Rezervai	52.737	-2.527 C	50.210
-31.956	470 A, B,D	-31.486	Nepaskirstytasis pelnas	-31.956	5.364 A	-26.592
0		0	Siūlomi dividendai	0		0
351.660	470	352.130	Nuosavas kapitalas	351.660	2.837	354.497
0		0	Mažumos dalis	0		0
351.660	470	352.130	Nuosavo kapitalo iš viso	351.660	2.837	354.497
0		0	Finansinės skolos	124.686		124.686
0		0	Atidėtieji mokesčiai	0		0
0		0	Pensijų ir jubiliejų įsipareigojimai	0		0
3.100		3.100	Kiti atidėjimai	3.100		3.100
3.100	0	3.100	Ilgalaikių įsipareigojimų iš viso	127.786	0	127.786
10.459		10.459	Finansinės skolos	12.687		12.687
5.924		5.924	Skolos tiekėjams	13.076		13.076
0		0	Kiti atidėjimai	0		0
1.549		1.549	Pelno mokestis	1.690		1.690
8.804		8.804	Kitos mokėtinos sumos	12.861	2.527 C	15.388
3.898		3.898	Atidėtosios pajamos	4.344		4.344
30.634	0	30.634	Trumpalaikių įsipareigojimų iš viso	44.658	2.527	47.185
33.734	0	33.734	Įsipareigojimų iš viso	172.444	2.527	174.971
385.394	470	385.864	Nuosavo kapitalo ir įsipareigojimų iš viso	524.104	5.364	529.468

Pelno (nuostolio) ataskaita

2004			Straipsniai	2004		
VAS	Perėjimas į TFAS	TFAS		VAS	Perėjimas į TFAS	TFAS
196.175		196.175	Pajamos	221.847		221.847
			<i>Sąnaudos</i>			
-84.410		-84.410	Su laivais susijusios veiklos sąnaudos	-97.302		-97.302
-32.292		-32.292	Frachtavimo sąnaudos	-12.668		-12.668
-33.246		-33.246	Personalo sąnaudos	-42.257		-42.257
-12.868		-12.868	Kitos veiklos, pardavimų ir administracinės sąnaudos	-12.216		-12.216
<u>-162.816</u>	<u>0</u>	<u>-162.816</u>	<i>Visos sąnaudos</i>	<u>-164.443</u>	<u>0</u>	<u>-164.443</u>
33.359	0	33.359	Veiklos pelnas prieš amortizacinius atskaitymus (EBITDA)	57.404	0	57.404
1.999		1.999	Pelnas (nuostolis) iš laivų, pastatų ir terminalų pardavimų	1.999		1.999
			<i>Nuvertėjimas ir nusidėvėjimas</i>			
-24.405		-24.405	Laivai	-32.799		-32.799
-461		-461	Kitas ilgalaikis turtas	-1.027		-1.027
<u>0</u>	<u>0</u>	<u>0</u>	Nedskirvinis af skibe og øvrige anlægsaktiver	<u>0</u>	<u>0</u>	<u>0</u>
<u>-24.866</u>	<u>0</u>	<u>-24.866</u>	<i>Visas nuvertėjimas ir nusidėvėjimas</i>	<u>-33.826</u>	<u>0</u>	<u>-33.826</u>
10.492		10.492	Veiklos pelnas (EBITA)	25.577		25.577
0		0	Asocijuotų įmonių pelno (nuostolių) dalis	0		0
0		0	Prestižo/ neigiamo prestižo įtaka	0		0
<u>9.111</u>	<u>-5.672</u>	<u>3.439</u>	Finansinė veikla	<u>-5.349</u>	<u>0</u>	<u>-5.349</u>
19.603	-5.672 B	13.931	Pelnas prieš apmokestinimą	20.228		20.228
<u>-1.831</u>		<u>-1.831</u>	Pelno mokestis	<u>-2.456</u>		<u>-2.456</u>
17.772	-5.672 B	12.100	Ataskaitinių metų pelnas	17.772	0	17.772

Nuo 2005 metų AB "LISCO Baltic Service" grupės (toliau - Grupė) metinė finansinė atskaitomybė parengta pagal Tarptautinius Finansinės Atskaitomybės Standartus (TFAS) priimtus Europos Sąjungoje.

Pagrindiniai pasikeitimai dėl perėjimo į TFAS palietė šias sritis:

A**Ilgalaikis materialus turtas**

Laivo dokavimo sąnaudos kapitalizuojamos ir nudėvimos tiesiogiai proporcingu metodu per laikotarpį tarp dviejų dokavimų.

Vadovaujantis Tarptautinio apskaitos standarto Nr. 16 "Nekilnojamas turtas, įranga, įrengimai" 14 dalies nuostatomis, AB "LISCO Baltic Service" 2004 sausio 1 d. įvertino laivų reguliarių nuodugnių patikrinimų atlikimų (dokavimo) vertes ir pridėjo prie transporto priemonių balansinės vertės. Naujai įsigytų laivų dukterinėse įmonėse Aukse Multipurpose Shipping Ltd ir Rasa Multipurpose Shipping Ltd (Lisco Gloria ir Lisco Patria) dokavimo vertės buvo išimtos iš laivų įsigijimo savikainos, perskaičiuotas laivų nusidėvėjimas.

Patronuojančios įmonės finansinėje atskaitomybėje dokavimo įvertinimas turėjo teigiamą 8.753 tūkst. LTL įtaką. Grupės įmonės finansinėje atskaitomybėje dukterinių įmonių laivų įsigijimo vertės ir nusidėvėjimo perskaičiavimas susijęs su dokavimo vertės nustatymu mažina kapitalizuoto dokavimo 4.289 tūkst. LTL. Bendras grupės dokavimo įvertinimas turėjo teigiamą 4.464 tūkst. LTL įtaką.

B**Investicijos į dukterines bedroves (Patronuojanti bendrovė)**

Nuo 2004.01.01 vadovaujantis 27 Tarptautiniu apskaitos standartu "Konsoliduota ir atskira finansinė atskaitomybė" patronuojančios įmonės finansinėje atskaitomybėje dukterinės įmonės apskaitomos savikainos metodu. Patronuojanti įmonė pripažįsta iš investicijos gaunamas pajamas tik tokiu dydžiu, kiek ji po įsigijimo dienos gauna mokėjimų iš investicijų objekto sukaupto pelno. Prieš tai dukterinės bendrovės buvo apskaitomos nuosavybės metodu.

Remiantis 27 Tarptautiniu apskaitos standartu "Konsoliduota ir atskira finansinė atskaitomybė" bei Tarptautinio finansinės atskaitomybės standartu Nr. 1 "Tarptautinių finansinės atskaitomybės standartų taikymas pirmą kartą" buvo perskaičiuoti patronuojančios įmonės 2004 m. finansiniai rodikliai.

Skirtumas susidaręs dėl perėjimo prie dukterinių įmonių savikainos metodo taikymo turėjo neigiamą įtaką 2004 m. patronuojančios įmonės veiklos rezultatams 5.672 tūkst. LTL; neigiamą įtaką ankstesniųjų metų nepaskirstytam pelnui (nuostoliams) 3.511 tūkst. LTL; sumažėjo įmonės finansinis turtas 9.183 tūkst. LTL.

C**Išvestiniai finansiniai instrumentai**

Grupė naudoja palūkanų normų apskaitos sanderį su palūkanomis susijusių sandorių draudimui.

Grupė taiko apsidraudimo apskaitos principus pagal 39 TAS apibrėžtas taisykles palūkanų normų apskaitimo sandoriams. Sandoriai registruojami įsigijimo savikaina ir vėliau atskaitomybės dienai pvertinami tikrąja verte. Vertės pokytis, jei sandoris atitinka apsidraudimo sandorio reikalavimus, pripažįstamas tiesiogiai nuosavybėje. Suktas sandorių verčių pokytis yra išimamas iš nuosavybės ir pripažįstamas pelno nuostolio ataskaitoje pajamų iš palūkanų ar sąnaudų palūkanoms straipsnyje.

2004.12.31 dukterinėje įmonėje Rasa Multipurpose Shipping Ltd buvo įvertinta išvestinė finansinė priemonė - gautos paskolos palūkanų normų apskaitimo sandoris. Įvertinta finansinė priemonė 2004.12.31 turėjo neigiamą 2.527 tūkst.LTL įtaką. Paskolos likutis 2005.12.31 sudarė 142 500 tūkst. DKK

D

Atidėtas pelno mokestis

Atidėtojo pelno mokesčio įvertinimas atsižvelgiant į materialumo lygį, atliekamas tik patrunuojančioje įmonėje AB "LISCO Baltic Service". Perėjimas prie dukterinių įmonių savikainos metodo taikymo koregavo atidėto mokesčio (turto) sumą 900 tūkst. LTL

Minėtų koregavimų įtaka 2004m. Guodžio 31d. nepaskirstytam pelnui būtų tokia

Tūkst. Litų

	Patrunuojanti bendrovė	Konsoliduota
Dokavimo sąnaudos	8.753	4.464
Investicijos į grupės įmones	(9.183)	
Atidėtieji mokesčiai	900	900
viso	470	5.364

Apskaitos principai

Bendra informacija

AB "LISCO Baltic Service" (toliau – Patronuojanti įmonė), įmonės kodas 110865181, įsteigta 2001 m. birželio mėn. 27 d., reorganizavus AB "Lietuvos Jūrų Laivininkystę". Didžiausias Patronuojančios įmonės akcininkas yra Danijos kompanija DFDS A/S, kuriai 2005.12.31 duomenimis priklausė 92,12 % akcijų. Pagrindinė patronuojančios įmonės veikla – keleivių ir krovinių vežimas keltais bei jūrų laivais tarptautiniais maršrutais (EVRK kodai - 61.10.20 "Krovinių vežimas jūrų laivais", 61.10.30 "Keleivių, transporto priemonių ir krovinių vežimas keltais").

Ataskaitų parengimo pagrindas

Metinė finansinė atskaitomybė parengta pagal Tarptautinius Finansinės Atskaitomybės Standartus (TFAS) priimtus Europos Sąjungoje. Ši finansinė atskaitomybė yra parengta pagal TFAS pirmą kartą ir todėl buvo pritaikytas TFAS Nr. 1. Skaiciai finansinėje atskaitomybėje pateikti tūkstančiais litų, o finansinė atskaitomybė parengta remiantis istorine savikaina.

Rengdama finansinę atskaitomybę pagal TFAS, vadovybė turi atlikti skaičiavimus ir įvertinimus prielaidoms, kurios įtakoja apskaitos principų taikymą bei su turto ir įsipareigojimais, pajamomis ir sąnaudomis susijusius skaičius. Įvertinimai ir su jais susijusios prielaidos yra pagrįsti istorine patirtimi ir kitais veiksniais, kurie atitinka esamas sąlygas, ir kurių rezultatų pagrindu yra daroma išvada dėl turto ir įsipareigojimų likutinių verčių, apie kurias negalima spręsti iš kitų šaltinių. Faktiniai rezultatai gali skirtis nuo apskaičiavimų.

Vadovybės nuomone taikomi apskaitos principai, susiję su finansinės atskaitomybės konsolidavimu, išvestiniais finansiniais instrumentais ir veiklos nuoma, yra svarbiausi. Žemiau kiekviena iš paminėtų sričių aprašyta kartu su kitais apskaitos principais.

Konsolidavimo pagrindas

Konsoliduotą finansinę atskaitomybę sudaro AB "Lisco Baltic Service", patronuojanti įmonė, ir dukterinių įmonių, kuriose AB "Lisco Baltic Service" tiesiogiai arba netiesiogiai valdo daugiau nei 50% balsavimo teisę turinčių akcijų, finansinės ataskaitos. Įmonės, kurios nėra dukterinės įmonės, bet kuriose AB "Lisco Baltic Service" valdo 20% arba daugiau balsavimo teisę turinčių akcijų ir reikšmingai įtakoja tų įmonių veiklą bei finansinį valdymą, yra asocijuotos įmonės. Turima dalis asocijuotoje įmonėje vertinama taikant nuosavybės metodą proporcingai valdomam asocijuotos įmonės kapitalui ir rezervams. Proporcingai valdoma asocijuotos įmonės rezultatų dalis yra įtraukta į pelno (nuostolių) ataskaitą. Konsoliduojant finansines ataskaitas, grupės įmonių tarpusavio pajamos ir išlaidos, gautinos ir mokėtinos sumos bei grupės įmonių tarpusavio sandorių pelnas ir nuostolis yra eliminuojami.

Nuo 2005.01.01 vadovaujantis 27 Tarptautiniu apskaitos standartu "Konsoliduota ir atskira finansinė atskaitomybė" patronuojančios įmonės finansinėje atskaitomybėje dukterinės įmonės apskaitomos savikainos metodu. Patronuojanti įmonė pripažįsta iš investicijos gaunamas pajamas tik tokiu dydžiu, kiek ji po įsigijimo dienos gauna mokėjimų iš investicijų objekto sukaupto pelno.

Išvestiniai finansiniai instrumentai

Grupė naudoja palūkanų normų apskaitos sandorį su palūkanomis susijusių sandorių draudimui.

Grupė taiko apsidraudimo apskaitos principus pagal 39 TAS apibrėžtas taisykles palūkanų normų apskaitos sandoriams. Sandoriai registruojami įsigijimo savikaina ir vėliau atskaitomybės dienai pervertinami tikrąja verte. Vertės pokytis, jei sandoris atitinka apsidraudimo sandorio reikalavimus, pripažįstamas tiesiogiai nuosavybėje. Sukauptas sandorių verčių pokytis yra išimamas iš nuosavybės ir pripažįstamas pelno nuostolio ataskaitoje pajamų iš palūkanų ar sąnaudų palūkanoms straipsnyje. Tikroji kaina paremta rinkos kainomis arba standartiniais kainodaros modeliais.

Sukaupta tikroji išvestinio finansinio instrumento vertė parodoma kitose gautinose sumose, jei ji teigiama, arba kitose mokėtinose sumose, jei ji neigiama.

Kai išvestinė finansinė priemonė yra naudojama, kad sumažintų pinigų srautų kitimo riziką, susijusią su tikėtinu sandoriu, efektyvioji išvestinės finansinės priemonės perkainojimo iki tikrosios vertės pelno arba nuostolio dalis yra tiesiogiai pripažįstama akcininkų nuosavybėje.

Sukauptas pelnas arba nuostolis perkeliamas iš akcininkų nuosavybės į turto įsigyto apdrausto sandorio metu savikainą. Neefektyvioji išvestinės finansinės priemonės perkainojimo pelno arba nuostolio dalis yra pripažįstama pelno (nuostolių) ataskaitoje iš karto.

Kai rizikos apdraudimo priemonės galiojimas baigiasi, arba ji parduodama, nutraukiama arba nelieta draustos rizikos, bet tikėtina, kad draustas sandoris įvyks, sukauptas pelnas arba nuostolis išlieka akcininkų nuosavybėje ir yra pripažįstamas pagal aukščiau aprašytą principą sandorio metu. Jeigu draustas sandoris neįvyks, sukauptas nerealizuotas pelnas arba nuostolis, kuris buvo pripažintas akcininkų nuosavybėje, iš karto pripažįstamas pelno (nuostolių) ataskaitoje.

Kitos finansinės priemonės

Bendrovės suteiktos paskolos ir gautinos sumos pripažįstamos apskaitoje tikrąja verte pridėjus sandorio kaštus, kurie tiesiogiai susiję su finansinio turto įsigijimu. Po pirminio pripažinimo, paskolos ir gautinos sumos įvertinamos amortizuota savikaina, taikant efektyvios palūkanų normos metodą, atskaičius vertės sumažėjimo nuostolius, jeigu tokių yra.

Investicijos į akcijas, kurios neturi kotiruojamos kainos aktyvioje rinkoje ir kurių tikroji vertė negali būti patikimai įvertinama, yra apskaitomos savikaina, atskaičius vertės sumažėjimo nuostolius, jeigu tokių yra.

Sumų užsienio valiuta įvertinimas nacionaline valiuta

Operacijos užsienio valiuta įvertinamos litais operacijos dieną galiojančiu valiutos keitimo kursu. Piniginis turtas ir įsipareigojimai užsienio valiuta įvertinami litais balansinės ataskaitos dieną galiojančiu oficialiu valiutos keitimo kursu. Valiutos kurso pasikeitimo įtaka apskaitoma pelno (nuostolių) ataskaitoje

Nepiniginis turtas ir įsipareigojimai užsienio valiuta, kurie apskaitomi istorine savikaina, yra įvertinami litais sandorio dieną galiojančiu oficialiu valiutos keitimo kursu. Nepiniginis turtas ir įsipareigojimai užsienio valiuta apskaitomi tikrąja verte, įvertinami litais valiutos keitimo kursu, kuris buvo jų tikrosios vertės nustatymo dieną

Veiklos nuoma

Kuomet laivų, pastatų ar kito turto nuomos sutartis yra veiklos nuomos pobūdžio, veiklos nuomos sąnaudos pripažįstamos pelno (nuostolio) ataskaitoje už ataskaitinį periodą. Likę įsipareigojimai pagal šias nuomos sutartis atskleidžiami kaip galimi įsipareigojimai.

PELNO (NUOSTOLIŲ) ATASKAITA**Pardavimo pajamos**

Pajamos apskaitomos kaupimo principu, t.y. apskaitoje registruojamos tada, kai jos uždirbamos, neatsižvelgiant į pinigų gavimo faktą. Pajamos konsoliduotoje finansinėje atskaitomybėje įvertinamos tikrąja verte.

Kai paslaugų teikimo laikotarpis užbaigiamas tą patį laikotarpį, kurį buvo pradėtas, pajamos pripažįstamos tą patį laikotarpį. Kai paslaugos teikiamos ilgiau nei vieną ataskaitinį laikotarpį, pajamos proporcingai paskirstomos tiems laikotarpiams, kurių metu buvo teikiamos paslaugos. Pajamos pripažįstamos tik tais atvejais, kai tikimasi, kad suteikus paslaugas bus gauta ekonominės naudos.

Prekių pardavimo pajamos pripažįstamos tuomet, kai prekės yra parduotos ir tikimasi, kad pardavus prekes bus gauta ekonominės naudos, o sąnaudos, susijusios su prekių pardavimu gali būti patikimai įvertintos.

Sąnaudos

Sąnaudos pripažįstamos vadovaujantis kaupimo ir palyginimo principais tuo ataskaitiniu laikotarpiu, kai uždirbamos su jomis susijusios pajamos, neatsižvelgiant į pinigų išleidimo laiką ir yra įvertinamos tikrąja verte.

Pagal palyginimo principą pajamos ir sąnaudos, susijusios su tuo pačiu sandoriu, prapažįstamos tą patį ataskaitinį laikotarpį. Sąnaudos pripažįstamos tuomet, kai jos uždirba atitinkamas pajamas. Jei negalima patikimai įvertinti sąnaudų, pajamos nėra pripažįstamos ir atvaizduojamos ateinančių laikotarpių pajamomis. Sąnaudomis pripažįstama tik ta dalis išlaidų, kuri tenka per ataskaitinį laikotarpį uždirbtoms pajamoms. Išlaidos, susijusios su pajamų uždirbimu būsimaisiais laikotarpiais, apskaitoje registruojamos kaip ateinančių laikotarpių sąnaudos ir finansinėje atskaitomybėje pateikiamos kaip turtas. Tais atvejais, kai išlaidų neįmanoma tiesiogiai susieti su konkrečių pajamų uždirbimu ir jos ateinančiais ataskaitiniais laikotarpiais neduos pajamų, šios išlaidos pripažįstamos sąnaudomis tą patį laikotarpį, kurį patirtos. Parduotų prekių savikaina nustatoma taikant nuolatinio apskaičiavimo ir FIFO įkainojimų būdus.

Su laivais susijusios veiklos sąnaudos

Sąnaudos apimančios sąnaudas tiesiogiai susijusias su keleivių ir krovinių transportavimu, parduotų prekių savikainą, laivų kuro sąnaudas, laivų užėjimo į uostus sąnaudas, laivų eksploatavimo sąnaudas, įskaitant ir laivų modernizavimą, kuris nėra priskiriamas ilgalaikiam materialiam turtui.

Frachtavimo sąnaudos

"Bareboat charter" ir "Time charter" laivų nuomos sąnaudos.

Personalo sąnaudos

Grupės darbuotojų darbo užmokesčio, socialinio draudimo ir kitos su darbuotojų išlaikymu susijusios sąnaudos.

Kitos veiklos, pardavimų ir administracinės sąnaudos

Sąnaudos, nesusijusios tiesiogiai su jūriniais pervežimais, veiklos įrangos nuomos ir eksploatacijos sąnaudos, o taip pat administracinės ir pardavimų sąnaudos.

Pelnas (nuostolis) iš laivų, pastatų ir terminalų pardavimo

Naudoto ilgalaikio turto perleidimo rezultatas, pelno (nuostolio) ataskaitoje parodomas atskirai nuo kitų įmonės pajamų (sąnaudų), išskyrus kito materialaus turto perleidimo rezultata, kuris pelno (nuostolio) ataskaitoje parodomas ataskaitinių metų kitos veiklos, pardavimų ir administracinės veiklos sąnaudose.

Finansinė veikla

Finansinei ir investicinei veiklai priskiriama: palūkanos, baudos ir delspinigiai, užsienio valiutos kurso pasikeitimo rezultatas, banko aptarnavimo mokesčiai

Pelno mokestis

Pelno mokestį sudaro einamasis ir atidėtas mokestis.

Einamasis pelno mokestis yra apskaičiuotas nuo metų apmokestinamojo rezultato, taikant galiojančius ir taikomus balansinės ataskaitos sudarymo dieną tarifus.

Atidėtas mokestis apskaičiuojamas, atsižvelgiant į laikinus skirtumus tarp turto ir įsipareigojimų sumų finansinėse ataskaitose bei jų verčių mokesčių tikslais. Atidėtojo mokesčio suma priklauso nuo numatomo turto panaudojimo ir įsipareigojimų padengimo ateityje bei numatomų tada galiosiančių mokesčių tarifų.

Atidėtojo mokesčio turtas yra pripažįstamas tik tuomet, kai tikimasi, kad ateityje įmonė turės pakankamai mokestinio pelno, kuris leis išnaudoti mokesčio turtą.

TURTAS**Ilgalaikis materialus ir nematerialus turtas**

Ilgalaikis turtas apskaitoje registruojamas įsigijimo (pasigaminimo) savikaina, į kurią įskaitomos visos su turto įsigijimu susijusios išlaidos, išskyrus pridėtinės vertės mokestį.

Materialus turtas priskiriamas ilgalaikiam turtui, jei jį ketinama naudoti ilgiau nei vienerius metus, būsimaisiais laikotarpiais tikimasi gauti iš jo ekonominės naudos, turto įsigijimo (pasigaminimo) savikaina gali būti patikimai įvertinta ir yra ne mažesnė už minimalią savikainą, nustatytą kiekvienai turto grupei (kapitalizavimo limitas) ir įmonei yra perduota rizika, susijusi su šiuo turtu. Ilgalaikiam materialiam turtui taip pat priskiriamas turtas, kuris yra gautas, tačiau nepradėtas naudoti ar nebaigtas komplektuoti. Jis finansinėje atskaitomybėje pateikiamas atskirai, Nebaigtų darbų eilutėje

Nematerialiajam turtui priskiriamas identifikuojamas nepiniginis turtas, neturinti materialios formos, kuriuo įmonė disponuoja ir kurį naudodama tikisi gauti tiesioginės ir netiesioginės ekonominės naudos. Išlaidos pripažįstamos nematerialiuoju turtu, jei tikimasi iš to turto ateityje gauti ekonominės naudos, jo savikaina gali būti patikimai įvertinta ir ji yra ne mažesnė už minimalią savikainą, jei yra tokia nustatyta, jei įmonė gali turtu disponuoti, jį kontroliuoti ar apriboti teisę juo naudotis kitiems.

Ilgalaikio turto nusidėvėjimo / amortizacijos bazė turto savikaina minus numatoma likvidacinė turto vertė.

Ilgalaikio turto nusidėvėjimas / amortizacija skaičiuojami tiesiogiai proporcingu metodu iki numatomos likvidacinės turto vertės per numatomą turto tarnavimo laikotarpį.

Numatoma likvidacinė ilgalaikio turto vertė ir tarnavimo laikotarpis peržiūrimi kartą per metus.

Grupėje patvirtintos ilgalaikio turto nusidėvėjimo / amortizacijos normos:

Laivai	10 - 25 metai
Pastatai	25 - 50 metų
Terminalai	10 - 40 metų
Kitas materialus turtas	4 - 7 metai
Nematerialus turtas	0 - 5 metai

Prestižas ir neigiamas prestižas

Prestižas (neigiamas ir teigiamas) yra suma, apskaičiuojama kaip skirtumas tarp įsigyto dukterinės įmonės įsigijimo savikainos ir įsigyto turto tikrosios vertės. Teigiama prestižo suma ne amortizuojama. Neigiama prestižo suma pripažįstama tiesioginiu būdu kaip pajamos.

Laivai

Laivo rekonstrukcija kapitalizuojama jei, ji susijusi:

- su saugumo priemonėmis;
- su laivo naudingo tarnavimo laikotarpio padidinimu;
- su laivo naudingųjų savybių pagerinimu, įgalinančiu uždirbti daugiau pajamų;
- su laivo dokavimu.

Laivo dokavimo sąnaudos kapitalizuojamos ir nudėvimos tiesiogiai proporcingu metodu per laikotarpį tarp dviejų dokavimų. Įprastai tai 2,5 metų laikotarpis.

Laivo eksploatavimo išlaidos pripažįstamos ataskaitinio laikotarpio, kurį jos buvo patirtos, sąnaudomis.

Ro-Pax laivų savikaina dalijama į lėtai besidėvinčių komponentų (tokių kaip korpusas, varikliai) dalį ir greitai besidėvinčių komponentų (keleivinė dalis) dalį. Greitai besidėvinčių komponentų dalies likvidacinė vertė nustatoma lygi 0 LTL, o nusidėvėjimo laikotarpis - 10-15 metų. Krovininiams laivams greitai besidėvinčių komponentų dalis neišskiriama; jų, o taip pat ir Ro-Pax laivų lėtai besidėvinčių komponentų dalies nusidėvėjimo laikotarpis - 25 metai nuo laivo pastatymo.

Investicijos

Investicijos, skirtos pardavimui, apskaitomos tikrąja verte su dėl jų atsirandančiu pelnu arba nuostoliu, kuris apskaitomas pelno (nuostolių) ataskaitoje. Jeigu investicijos tikroji vertė negali būti patikimai nustatyta, tuomet investicija vertinama įsigijimo savikaina, atėmus vertės sumažėjimo nuostolius.

Investicijos, laikomos iki mokėjimo termino, apskaitomos amortizuota savikaina.

Investicijos į dukterines bedroves (Patronuojanti bendrovė)

Vadovaujantis 27 Tarptautiniu apskaitos standartu "Konsoliduota ir atskira finansinė atskaitomybė" patronuojančios įmonės finansinėje atskaitomybėje dukterinės įmonės apskaitomos savikainos metodu. Patronuojanti įmonė pripažįsta iš investicijos gaunamas pajamas tik tokiu dydžiu, kiek ji po įsigijimo dienos gauna mokėjimų iš investicijų objekto sukaupto pelno

Vertės sumažėjimas

Įmonės turto, išskyrus atsargas, vertinimo sumos peržiūros kiekvienos balansinės ataskaitos dieną, siekiant nustatyti jų nuvertėjimą. Jei pastebimas nuvertėjimas, apskaičiuojama tokio turto atsiperkamoji vertė. Nuostolis dėl nuvertėjimo apskaitomas, kai turto arba jam priklausančio grynuosius pinigus uždirbančio vieneto apskaitinė vertė viršija atsiperkamąją vertę. Visi dėl nuvertėjimo patirti nuostoliai yra apskaitomi pelno (nuostolių) ataskaitoje.

Atsiperkamoji vertė apskaičiuojama kaip didesnė viena iš dviejų verčių: grynoji realizacinė ir turto naudojimo vertė. Turto naudojimo vertė apskaičiuojama diskontuojant būsimus pinigų srautus iki jų dabartinės vertės, taikant priešmokestinę diskonto normą, atspindinčią realias rinkos prielaidas dėl pinigų vertės laike ir riziką, susijusią su tuo turtu.

Atsargos

Atsargos yra apskaitomos savikaina arba grynąja realizacine verte, priklausomai kuri mažesnė. Grynoji realizacinė vertė yra įvertinta pardavimo kaina, atėmus įvertintas prekių pardavimo išlaidas.

Savikaina apskaičiuojama FIFO metodu. Atsargų savikainą sudaro jų įsigijimo ir transportavimo bei paruošimo naudojimui sąnaudos.

Gautinos sumos

Pirkėjų ir kiti įsiskolinimai apskaitomi savikaina, atėmus vertės sumažėjimo nuostolius.

Pinigai ir pinigų ekvivalentai

Pinigus ir pinigų ekvivalentus sudaro pinigai kasoje ir banke.

NUOSAVYBĖ

Įstatymo numatytas rezervas

Vadovaujantis įstatymais, kasmet į įstatymo numatytą rezervą turi būti perdedama 5% nuo pelno iki rezervas sudarys 10% akcinio kapitalo. Šis rezervas negali būti paskirstytas.

Dividendai

Dividendai apskaitomi kaip įsiskolinimas laikotarpyje, kada jie yra paskelbiami.

ĮSIPAREIGOJIMAI

Atidėjimai

Atidėjimai įsipareigojimams yra apskaitomi balansinėje ataskaitoje kai tikėtina, kad dėl praeityje įvykusių įvykių atsiradusiems įsipareigojimams įvykdyti reikės papildomų lėšų.

APSKAITOS POLITIKOS POKYČIAI

2003 m. pabaigoje Tarptautinė apskaitos standartų valdyba (TASV) paskelbė šias naujas TAS versijas: TAS 32 „Finansinės priemonės: atskleidimas ir pateikimas“, TAS 39 „Finansinės priemonės: pripažinimas ir įvertinimas“ ir „Tarptautinių apskaitos standartų patobulinimas“, kuriais buvo pakeista 14 standartų. Pirmame 2004 m. ketvirtyje TASV paskelbė TFAS 2 „Akcijomis pagrįsti mokėjimai“, TFAS 3 „Verslo jungimai“, TFAS 5 „Ilgalais turtas pardavimui ir nutraukiama veikla“ bei TAS 39 pataisas. 2005 m. viduryje TASV toliau peržiūrėjo TAS 39 dėl pasirinkimo sandorių tikrosios vertės. Be kitų dalykų TAS 8 „Apskaitos politika, apskaitos įvertinimų pokyčiai ir klaidų taisymas“ reikalauja, kad apskaitos politikos pokyčiai, susiję su naujų ar pakeistų standartų ir išaiškinimų taikymu, būtų taikomi retrospektyviai, jeigu kitaip nenumatyta konkretaus standarto ar išaiškinimo pereinamojo etapo reikalavimuose. Bendrovė pradėjo taikyti šiuos galiojančius standartus nuo 2005 m. sausio 1 d.

Žemiau pateikiame bendrovės finansines ataskaitas įtakojusių naujųjų standartų ir jų pakeitimų pritaikymo detales.

Finansinės priemonės

Pagal TAS 39 reikalavimus, bendrovė peržiūrėjo 2005 m. sausio 1 d. finansinių priemonių portfelį ir perskirstė šias finansines priemones į kategorijas, kaip numatyta peržiūrėtame TAS 39. Šis standartas reikalauja retrospektyvaus taikymo. Atitinkamos finansinėse ataskaitose bendrovė finansines priemones suskirstė į tokias grupes:

1. Visos bendrovės išduotos paskolos, gautinos sumos ir indėliai buvo priskiriami bendrovės paskolų ir gautinų sumų grupei ir įvertintos amortizuota savikaina, atėmus nuvertėjimą, jei toks buvo. Trumpalaikė išduotų paskolų ir gautinų sumų dalis balansinės ataskaitos dieną buvo priskirta trumpalaikiam turtui pagal likusį laikotarpį iki termino. Šis pergrupavimas neturėjo įtakos metų rezultatui bei ankstesnių laikotarpių rezultatams.
2. Visos gautos paskolos ir kredito linijos buvo priskirtos finansinių priemonių laikomų iki termino pabaigos grupei ir buvo įvertintos amortizuota savikaina 2005 m. sausio 1 d. Šis pergrupavimas neturėjo įtakos metų rezultatui bei ankstesnių laikotarpių rezultatams.

Dar neįsigaliojusių naujų standartų, galiojančių standartų pakeitimų ir naujų išaiškinimų pritaikymo įtaka finansinėms ataskaitoms

Jau paskelbti naujieji standartai, galiojančių standartų išaiškinimai ir pataisos, kurias bendrovė privalo taikyti apskaitos laikotarpiams, prasidedančiais 2006 m. sausio 1 d., arba vėlesniais laikotarpiams, tačiau jų dar nepritaikė, yra šie:

1. TAS 21 (pataisa) „Valiutos kurso pasikeitimo įtaka“ – „Grynoji investicija į užsienio įmonę“ (įsigalios nuo 2006 m. sausio 1 d.). Vadovybė apsvairstė šią TAS 21 pataisą ir nusprendė, kad ji neturės įtakos bendrovės finansinėms ataskaitoms.
2. TAS 39 (pataisa) „Numatomų sandorių tarp grupės įmonių pinigų srautų rizikos apdraudimas“ (įsigalios nuo 2006 m. sausio 1 d.). Vadovybė apsvairstė šią TAS 39 pataisą ir nusprendė, kad ji neturės įtakos bendrovės finansinėms ataskaitoms.
3. TFAS 7 „Finansinės priemonės: informacijos atskleidimas“ ir papildoma TAS 1 pataisa „Finansinių ataskaitų pateikimas“ – „Kapitalo atskleidimai“ (įsigalios nuo 2007 m. sausio 1 d.). TFAS 7 numato naujus reikalavimus, siekiant pagerinti informacijos apie finansines priemones atskleidimą. Reikalaujama atskleisti kokybinę ir kiekybinę informaciją apie riziką, susijusią su finansinėmis priemonėmis, tame tarpe minimalų kredito rizikos, likvidumo rizikos ir rinkos rizikos atskleidimą, įskaitant jautrumo rinkos rizikai analizę. Šis standartas pakeičia TAS 30, „Atskleidimai bankų ir panašių finansinių institucijų finansinėse ataskaitose“ bei atskleidimo reikalavimus, numatytus TAS 32, „Finansinės priemonės: atskleidimas ir pateikimas“. Šis standartas taikytinas visoms įmonėms, kurios rengia finansines ataskaitas pagal TFAS. TAS 1 pataisa numato įmonės kapitalo lygio ir jo valdymo atskleidimą. Vadovybė šiuo metu vertina TFAS 7 ir TAS 1 įtaką bendrovės finansinėms ataskaitoms. Bendrovė taikys TFAS ir TAS pataisą nuo laikotarpio, prasidedančio 2007 m. sausio 1 d.
4. TFAIK (Tarptautinio finansinės atskaitomybės standartų išaiškinimo komiteto) 4 išaiškinimas, „Nustatymas, ar sandoryje yra nuomos elementas“ (įsigalios nuo 2006 m. sausio 1 d.). TFAIK 4 išaiškinimas reikalauja pagal sandorio ekonominę esmę nustatyti, ar sandoris yra nuoma arba ar sandoryje yra nuomos elementas. Reikalaujama įvertinti: (a) ar susitarimo įvykdymas priklauso nuo konkretaus turto naudojimo; ir (b) ar susitarimas numato teisę naudotis turtu. Vadovybė šiuo metu vertina TFAIK 4 išaiškinimo poveikį bendrovės ataskaitoms.

Pastabos

Pastaba 1 Segmentų informacija

Segmentų pajamų paskirstymas yra toks pat, kaip ir naudojamas vidinei atskaitomybei. Sąnaudos verslo segmentuose yra paskirstytos tiesiogiai, priskiriant dalį netiesioginių sąnaudų, kurios susijusios su centrinėmis administravimo funkcijomis.

Segmentų turtas ir įsipareigojimai apima tiesiogiai su segmentais susijusį turtą ir įsipareigojimus, dalis turto ir įsipareigojimų segmentams priskiriama netiesiogiai.

Verslo segmentai - pirminis segmentavimas

LTL '000

Grupės rizika, o tuo pačiu ir valdymo kontrolė, yra daugiausiai susijusi su Linijų ir Trampo veiklos segmentais, todėl pirminė segmentų informacija yra išdėstyta taip:

	Linijos	Tramp	Kita	Viso
2004				
Pajamos iš išorinių klientų	162.050	54.770	5.027	221.847
Pajamos iš kitų segmentų	33.453	1.830	0	35.283
<i>Pajamos iš viso</i>	<i>195.503</i>	<i>56.600</i>	<i>5.027</i>	<i>257.130</i>
Veiklos sąnaudos, išorinės	-122.668	-36.780	-4.995	-164.443
Veiklos sąnaudos tarp segmentų	-27.538	-7.745	0	-35.283
Veiklos pelnas prieš nusidėvėjimą (EBITDA)	45.297	12.075	32	57.404
Pelnas iš laivų, terminalų, pastatų pardavimo	0	1.999	0	1.999
Nuvertėjimas ir nusidėvėjimas	-21.718	-12.042	-66	-33.826
Veiklos pelnas (EBITA)	23.579	2.032	-34	25.577
Asocijuotų įmonių pelno (nuostolio) dalis				0
Prestižas / neigiamas prestižas				0
Finansinė veikla			-5.349	-5.349
Pelnas prieš apmokestinimą			-5.383	20.228
Pelno mokestis			-2.456	-2.456
Grynasis metinis pelnas			-7.839	17.772
Turtas viso	307.113	116.277	106.078	529.468
Įsipareigojimai	25.894	10.014	139.063	174.971
	Linijos	Tramp	Kita	Viso
2005				
Pajamos iš išorinių klientų	168.205	71.388	5.665	245.258
Pajamos iš kitų segmentų	36.204	302	0	36.506
<i>Pajamos iš viso</i>	<i>204.409</i>	<i>71.690</i>	<i>5.665</i>	<i>281.764</i>
Veiklos sąnaudos, išorinės	-132.324	-45.269	-5.659	-183.252
Veiklos sąnaudos tarp segmentų	-28.013	-8.493	0	-36.506
Veiklos pelnas prieš nusidėvėjimą (EBITDA)	44.072	17.928	6	62.006
Pelnas iš laivų, terminalų, pastatų pardavimo	0	-749	0	-749
Nuvertėjimas ir nusidėvėjimas	-22.189	-5.947	-65	-28.201
Veiklos pelnas (EBITA)	21.883	11.232	-59	33.056
Asocijuotų įmonių pelno (nuostolio) dalis	2			2
Prestižas / neigiamas prestižas				0
Finansinė veikla			-5.005	-5.005
Pelnas prieš apmokestinimą			-5.064	28.053
Pelno mokestis			-5.099	-5.099
Grynasis metinis pelnas			-10.163	22.954
Turtas viso	299.223	92.702	157.952	549.877
Įsipareigojimai	32.383	13.878	126.299	172.560

Pastabos

Pastaba 1 Segmentų informacija

Geografiniai segmentai - antrinis segmentavimas

Grupė neturi natūralių antrinių segmentų: linijų veikla apsiriboja pietinės Baltijos regionu, trampinė veikla neturi fiksuotų geografinių regionų.

Pastabos

Patronuojanti bendrovė LTL '000			Konsoliduota LTL '000	
2004	2005	Pastaba 2 Pajamos	2004	2005
5.231	4.599	Prekių pardavimas	5.231	4.622
120.066	127.361	Paslaugų pardavimas	145.884	157.738
70.878	82.910	Pajamos iš nuomos	70.732	82.898
196.175	214.870	Pajamų iš viso	221.847	245.258

Pastabos

Patronuojanti bendrovė LTL '000			Konsoliduota LTL '000	
2004	2005	Pastaba 3 Laivų sąnaudos	2004	2005
22.785	35.334	Kuras	22.785	35.334
32.646	26.080	Eksplotacija ir remontas	48.871	28.336
28.979	30.374	Uostų ir krovinių sąnaudos	25.646	48.339
84.410	91.788	Laivų sąnaudų iš viso	97.302	112.009

Pastabos

Patronuojanti bendrovė LTL '000			Konsoliduota LTL '000	
2004	2005	Pastaba 4 Personalo sąnaudos	2004	2005
16.761	17.606	Darbo užmokestis	23.756	23.245
5.301	5.826	Socialinio draudimo įmokos ir kt.	7.164	7.328
11.184	11.112	Kitos personalo sąnaudos	11.337	11.552
33.246	34.544	Personalo sąnaudų iš viso	42.257	42.125
		Iš jų, atlyginimas vykdomiesiems vadovams		
1.455	1.510	Darbo užmokestis	1.455	1.510
85	133	Kitos personalo sąnaudos	85	133
		Atlyginimas patronuojančios bendrovės valdybai		
592	600	Vidutinis darbuotojų skaičius	780	743
8	9	Vidutinis vadovų skaičius	8	9

Kitos personalo sąnaudos: jūrinių dienpinigiai, kvalifikacijos kelimo ir automobilių nuomos bei eksploataavimo sąnaudos.
Su vykdančiais vadovais nebuvo sudaryta jokių neįprastų susitarimų dėl pensijų ar atsistatydinimo.

Pastabos

Patronuojanti bendrovė LTL '000			Konsoliduota LTL '000	
2004	2005	Pastaba 5 Kitos veiklos, pardavimų ir administracinės sąnaudos	2004	2005
3.679	7.793	Išorinės pardavimų sąnaudos	4.445	8.821
3.664	3.056	Vidinės pardavimų sąnaudos	0	0
5.525	8.147	Administravimo sąnaudos	7.771	10.107
12.868	18.996	Iš viso kitų veiklos sąnaudų, pardavimų ir administravimo	12.216	18.928
Iš jų, užmokestis auditoriams, paskirtiems Visuotiniame akcininkų susirinkime				
117	156	Užmokestis KPMG	273	250
17	3	Užmokestis už ne audito paslaugas KPMG	93	16

Pastabos

Patronuojanti bendrovė LTL '000			Konsoliduota LTL '000	
2004	2005	Pastaba 6 Finansinė veikla	2004	2005
1.189	2.062	Pajamos iš palūkanų	1.420	2.303
2.550	3.066	Pajamos iš palūkanų iš grupės bendrovių	0	0
-78	-1	Sąnaudos palūkanoms kredito institucijoms ir kt.	-6.493	-7.165
-104	-199	Sąnaudos palūkanoms grupės bendrovėms	0	0
3.557	4.928	<i>Grynosios palūkanos</i>	-5.073	-4.862
7.489	4.173	Teigiama valiutų kursų pokyčių įtaka	7.782	4.528
-7.476	-4.197	Neigiama valiutų kursų pokyčių įtaka	-7.906	-4.309
13	-24	<i>Valiutų kursų pokyčių įtaka</i>	-124	219
0	0	Kapitalo pajamos iš vertybinių popierių	0	0
0	226	Dividendai iš kontroliuojamų bendrovių	0	0
0	0	Dividendai iš asocijuotų įmonių	0	0
-131	-224	Kitos sąnaudos palūkanoms ir pan.	-152	-362
-131	2	<i>Kitos grynosios finansinės pajamos ir sąnaudos</i>	-152	-362
3.439	4.906	Finansinė veikla	-5.349	-5.005

Operacijos užsienio valiuta įvertinamos litais operacijos dieną esančiu valiutos keitimo kursu. Gautinos ir mokėtinos sumos ir piniginių lėšos užsienio valiuta įvertinami litais balansinės ataskaitos dieną esančiu valiutos keitimo kursu. Valiutos kurso pasikeitimo skirtumai, atsiradę įvykdžius šias operacijas, apskaitomi pelno (nuostolių) ataskaitoje.

Pastabos

Patronuojanti bendrovė LTL '000			Konsoliduota LTL '000	
2004	2005	Pastaba 7 Pelno mokestis	2004	2005
1.650	2.402	Einamasis pelno mokestis	2.099	2.812
181	-61	Ankstesnių metų pelno mokesčio koregavimas	357	-63
0	2.350	Atidėtas pelno mokestis	0	2.350
1.831	4.691	Viso pelno mokesčio už metus	2.456	5.099
Mokesčius per metus galima specifiikuoti taip:				
1.831	2.341	Mokestis pelno (nuostolio) ataskaitoje (faktinis mokestis)	2.456	2.749
0	2.350	Atidėtojo pelno mokesčio pokyčio mokestis	0	2.350
1.831	4.691	Viso pelno mokesčio už metus	2.456	5.099
Pelno mokestis				
221	1.549	Mokėtinas pelno mokestis metų pradžiai	573	1.690
-503	-2.185	Sumokėtas pelno mokestis	-1.339	-2.598
		Pelno mokesčio koregavimas		-80
1.831	2.341	Mokestis pelno (nuostolio) ataskaitoje (faktinis mokestis)	2.456	2.749
1.549	1.705		1.690	1.761
Pelno mokestis balanse:				
		Gautinas pelno mokestis		-80
1.549	1.705	Mokėtinas pelno mokestis	1690	1.841
1.549	1.705	Viso pelno mokesčio	1.690	1.761
Efektyvios pelno mokesčio normos skaičiavimas:				
13.931	24301	Pelnas prieš mokesčius	20228	28053
-251	-10405	Ilgalaikio turto apskaitos įtaka	-1488	-10417
-2.443	2348	Sąnaudos nepripažintos PM atžvilgiu	-1870	1941
		Dukterinės bendrovės Vokietijoje įtaka PM	2161	780
-237	-228	Neapmokestinamosios pajamos	-3542	-1607
1.207	-407	Ankstesniųjų metų koregavimas	887	-421
12.207	15609	Viso apmokestinamoji vertė	16376	18329
2090	3645	Tariamasis pelno mokestis taikant galiojantį 15% tarifą	3034	4208
-38	-1561	Ilgalaikio turto apskaitos įtaka	-223	-1563
-366	352	Sąnaudos nepripažintos PM atžvilgiu	-281	291
		Dukterinės bendrovės Vokietijoje įtaka PM	324	117
-36	-34	Neapmokestinamosios pajamos	-531	-241
181	-61	Ankstesniųjų metų koregavimas	133	-63
1831	2341	Mokestis pelno (nuostolio) ataskaitoje (faktinis mokestis)	2456	2749

Pastabos

	Konsoliduota LTL '000	
Pastaba 8 Pelnas vienai akcijai	2004	2005
Ataskaitinių metų pelnas	17.772	22.954
Mažumos dalis	<u>0</u>	<u>0</u>
Akcininkams atitenkanti ataskaitinių metų pelno dalis	17.772	22.954
Išleistų paprastųjų akcijų skaičius	332.547.434	332.547.434
Vidutinis svertinis nuosavų akcijų skaičius	<u>-4.093.177</u>	<u>-4.093.177</u>
Vidutinis svertinis paprastųjų akcijų skaičius	328.454.257	328.454.257
Vidutinis svertinis akcijų opcionų skaičius	<u>0</u>	<u>0</u>
Vidutinis svertinis paprastųjų akcijų skaičius, grynas	328.454.257	328.454.257
Pelnas vienai akcijai (EPS) , ct	5,41	6,99
Sumažintas pelnas akcijai (EPS) ct	5,41	6,99

Pastabos

Pastaba 9 Nematerialusis turtas

Konsoliduotas

LTL '000	Prestižas	Kitas nematerialus turtas	Programinė įranga	Vykdomi plėtros projektai	Viso
Įsigijimo savikaina 2004 01 01		506	665		1.171
Perrašymai iš vieno straipsnio į kitą					
Įsigijimai					
Apskaitos principų keitimas ¹			-665		-665
Pardavimai / nurašymai					
Įsigijimo savikaina 2004 12 31	0	506	0	0	506
Sukaupta amortizacija 2004 01 01		456	553		1.009
Amortizacija		49			49
Amortizacija pardavimams / nurašymams	0	0	0	0	0
Apskaitos principų keitimas ¹			-553		-553
Sukaupta amortizacija 2004 12 31	0	505	0	0	505
Likutinė vertė 2004 12 31	0	1	0	0	1
Įsigijimo savikaina 2005 01 01		506			506
Perrašymai iš vieno straipsnio į kitą					
Įsigijimai					
Apskaitos principų keitimas ²		-251			-251
Pardavimai / nurašymai		-255			-255
Įsigijimo savikaina 2005 12 31	0	0	0	0	0
Sukaupta amortizacija 2004 01 01		505			505
Amortizacija					
Apskaitos principų keitimas ²		-250			-250
Amortizacija pardavimams / nurašymams		-255			-255
Sukaupta amortizacija 2005 12 31	0	0	0	0	0
Likutinė vertė 2005 12 31	0	0	0	0	0

Apskaitos principų keitimas ¹

Siekiant visoje įmonių grupėje suvienodinti ilgalaikio turto apskaitos metodus, 2004 m. buvo peržiūrėtas dukterinės įmonės Vokietijoje LISCO Baltic Service GmbH turimas ilgalaikis turtas. Ilgalaikio nematerialaus turto apskaitos politikos keitimas dukterinėje įmonėje turėjo neigiamą 112 tūkst. Lt įtaką. Minėta įtaka atspindėta ataskaitinių metų rezultate (perspektyvinis apskaitos politikos keitimo būdas).

Apskaitos principų keitimas ²

2005 m. buvo peržiūrėtas dukterinės įmonės UAB "Krantas Travel" turimas ilgalaikis turtas. Ilgalaikio turto apskaitos metodai suvienodinti su grupės apskaitos metodais, - ilgalaikio nematerialaus turto apskaitos politikos keitimas dukterinėje įmonėje turėjo neigiamą 1 tūkst. LTL įtaką. Minėta įtaka LISCO grupės finansinėje atskaitomybėje atspindėta ataskaitinių metų rezultate (perspektyvinis apskaitos politikos keitimo būdas) – ir didina UAB "Krantas Travel" 2005 m. nusidėvėjimo sąnaudas.

Pastabos

Pastaba 9 Nematerialusis turtas

Patronuojanti bendrovė

LTL '000	Prestižas	Kitas nematerialus turtas	Programinė įranga	Vykdomi plėtros projektai	Viso
Įsigijimo savikaina 2004 01 01		255			255
Perrašymai iš vieno straipsnio į kitą					
Įsigijimai					
Pardavimai / nurašymai					
Įsigijimo savikaina 2004 12 31	0	255	0	0	255
Sukaupta amortizacija 2004 01 01		208			208
Amortizacija		47			47
Amortizacija pardavimams / nurašymams	0		0	0	0
Sukaupta amortizacija 2004 12 31	0	255	0	0	255
Likutinė vertė 2004 12 31	0	0	0	0	0
Įsigijimo savikaina 2005 01 01		255			255
Perrašymai iš vieno straipsnio į kitą					
Įsigijimai					
Pardavimai / nurašymai		-255			-255
Įsigijimo savikaina 2005 12 31	0	0	0	0	0
Sukaupta amortizacija 2005 01 01		255			255
Amortizacija					
Amortizacija pardavimams / nurašymams		-255			-255
Sukaupta amortizacija 2005 12 31	0	0	0	0	0
Likutinė vertė 2005 12 31	0	0	0	0	0

Pastabos

Pastaba 10 Materialusis turtas

Konsoliduotas

LTL '000	Žemė ir pastatai	Terminalai	Laivai	Mašinos ir įrenginiai	Nebaigti darbai ir išankstiniai apmokėjimai	Viso
Išigijimo savikaina 2004 01 01	9.003		394.668	7.110	2.263	413.044
Perrašymai iš vieno straipsnio į kitą			3.994		-3.994	0
Apskaitos principų keitimas 1				-2.137		-2.137
Išigijimai			94.980	395	6.130	101.505
Pardavimai / nurašymai	-1.329		-14.975	-1.487		-17.791
Išigijimo savikaina 2004 12 31	7.674	0	478.667	3.881	4.399	494.621
Sukauptas nusidėvėjimas 2004 01 01	507		56.442	4.303		61.252
Apskaitos principų keitimas 1				-1.748		-1.748
Nusidėvėjimas	176		32.801	801		33.778
Nusidėvėjimas pardavimams / nurašymams	-253		-4.408	-1.083		-5.744
Perrašymai iš vieno straipsnio į kitą				-91		-91
Sukauptas nusidėvėjimas 2004 12 31	430	0	84.835	2.182	0	87.447
Likutinė vertė 2004 12 31	7.244	0	393.832	1.699	4.399	407.174
Iš jų, įkeisto turto už banko paskolas likutinė vertė	0	0	206.878	0	0	
Išigijimo savikaina 2005 01 01	7.674		478.667	3.881	4.399	494.621
Perrašymai iš vieno straipsnio į kitą			4.589		-4.589	0
Apskaitos principų keitimas 2				-459		-459
Išigijimai			5.518	53	1.444	7.015
Pardavimai / nurašymai			-37.718	-290		-38.008
Išigijimo savikaina 2005 12 31	7.674	0	451.056	3.185	1.254	463.169
Sukauptas nusidėvėjimas 2005 01 01	430		84.835	2.182		87.447
Apskaitos principų keitimas 2				-305		-305
Nusidėvėjimas	161		27.340	545		28.046
Nusidėvėjimas pardavimams / nurašymams			-15.841	-253		-16.094
Sukauptas nusidėvėjimas 2005 12 31	591	0	96.334	2.169	0	99.094
Likutinė vertė 2005 12 31	7.083	0	354.722	1.016	1.254	364.075
Iš jų, įkeisto turto už banko paskolas likutinė vertė	0	0	199.455	0	0	

Laivų likutinė vertė sudaro 354.722 tūkst.LTL, iš kurių lėtai nudėvimi komponentai sudaro 315.391 tūkst. LTL; greitai nudėvimi komponentai sudaro 33.758 tūkst.LTL; laivų dokavimo vertė sudaro 5.573 tūkst.LTL.

Didžioji dalis nebaigtų darbų ir išankstinių mokėjimų 1.246 tūkst.LTL susijusi su Vilniaus laivo esminiu pagerinimu.

Apskaitos principų keitimas 1

Siekiant visoje įmonių grupėje suvienodinti ilgalaikio turto apskaitos metodus, 2004 m. buvo peržiūrėtas dukterinės įmonės Vokietijoje LISCO Baltic Service GmbH turimas ilgalaikis turtas. Ilgalaikio materialaus turto apskaitos politikos keitimas dukterinėje įmonėje turėjo neigiamą 389 tūkst. Lt įtaką. Minėta įtaka atspindėta ataskaitinių metų rezultate (perspektyvinis apskaitos politikos keitimo būdas).

Pastabos

Pastaba 10 Materialusis turtas

Apskaitos principų keitimas 2

2005 m. buvo peržiūrėtas dukterinės įmonės UAB "Krantas Travel" turimas ilgalaikis turtas. Ilgalaikio turto apskaitos metodai suvienodinti su grupės apskaitos metodais, - ilgalaikio materialaus turto apskaitos politikos keitimas dukterinėje įmonėje turėjo neigiamą 154 tūkst. LTL įtaką. Minėta įtaka LISCO grupės finansinėje atskaitomybėje atspindėta ataskaitinių metų rezultate (perspektyvinis apskaitos politikos keitimo būdas) ir didina UAB "Krantas Travel" 2005 m. nusidėvėjimo sąnaudas.

Pagal finansinės nuomos sutartis Grupė nuomojasi turtą, kurio likutinė vertė 2005 gruodžio 31 d. sudaro 343 tūkst. LTL (2004 gruodžio 31 d. 246 tūkst. LTL). Išsinuomoti įrengimai užtikrina nuomos įsipareigojimus.

Remiantis nuvertėjimo testais, 2005.12.31 jokio laivų nuvertėjimo nebuvo rasta. Žiūrėkite pastabą Nr. 28.

Patronuojanti bendrovė

LTL '000	Žemė ir pastatai	Terminalai	Laivai	Mašinos ir įrengimai	Nebaigti darbai ir išankstiniai apmokėjimai	Viso
Įsigijimo savikaina 2004 01 01	5.299	0	272.202	1.716	2.263	281.480
Perrašymai iš vieno straipsnio į kitą	0	0	3.994	0	-3.994	0
Įsigijimai	770	0	28	331	3.160	4.289
Pardavimai / nurašymai	-835	0	-14.975	-412	0	-16.222
Įsigijimo savikaina 2004 12 31	5.234	0	261.249	1.635	1.429	269.547
Sukauptas nusidėvėjimas 2004 01 01	241	0	57.296	904	0	58.441
Nusidėvėjimas	109	0	24.406	304	0	24.819
Nusidėvėjimas pardavimams / nurašymams	-56	0	-7.408	-251	0	-7.715
Sukauptas nusidėvėjimas 2004 12 31	294	0	74.294	957	0	75.545
Likutinė vertė 2004 12 31	4.940	0	186.955	678	1.429	194.002
Iš jų, įkeisto turto likutinė vertė	0	0	0	0	0	0
Įsigijimo savikaina 2005 01 01	5.234	0	261.249	1.635	1.429	269.547
Perrašymai iš vieno straipsnio į kitą	0	0	1.618	0	-1.618	0
Įsigijimai	0	0	3.798	53	1.444	5.295
Pardavimai / nurašymai	0	0	-37.718	0	0	-37.718
Įsigijimo savikaina 2005 12 31	5.234	0	228.947	1.688	1.255	237.124
Sukauptas nusidėvėjimas 2005 01 01	294	0	74.294	957	0	75.545
Nusidėvėjimas	111	0	15.226	256	0	15.593
Nusidėvėjimas pardavimams / nurašymams	0	0	-15.839	0	0	-15.839
Sukauptas nusidėvėjimas 2005 12 31	405	0	73.681	1.213	0	75.299
Likutinė vertė 2005 12 31	4.829	0	155.266	475	1.255	161.825
Iš jų, įkeisto turto likutinė vertė	0	0	0	0	0	0

Laivų likutinė vertė sudaro 155.266 tūkst.LTL, iš kurių lėtai nudėvimi komponentai sudaro 142.167 tūkst. LTL; greitai nudėvimi komponentai sudaro 7.526 tūkst.LTL; laivų dokavimo vertė sudaro 5.573 tūkst.LTL.

Pastabos

Patronuojanti bendrovė
LTL '000

Pastaba 11 Investicijos į grupės bendroves

2004 2005

Įsigijimo savikaina sausio 1 d.	10.729	10.735
Įsigijimai	6	0
Pardavimai / nurašymai	0	-250
Įsigijimo savikaina gruodžio 31 d.	10.735	10.485
Sukauptas nuvertėjimo nuostolis sausio 1 d.	0	0
Nuvertėjimo nuostolis	0	0
Pardavimai / nurašymai	0	0
Sukauptas nuvertėjimo nuostolis gruodžio 31 d.	0	0
Likutinė vertė gruodžio 31 d.	10.735	10.485

Patronuojanti bendrovė
LTL '000

2004	Juridinis adresas	Nuosav ybė	Pajamos	Metinis pelnas (nuostolis)	Turtas	Skolintas kapitalas	Nuosavas kapitalas	Metinis pelnas (nuostolis)
Aukse Multipurpose Shipping Ltd.	Kipras	100,0%	7.194	-46	94.423	94.469	-46	-46
Rasa Multipurpose Shipping Ltd.	Kipras	100,0%	12.430	2.127	124.649	121.410	3.239	2.127
Laivyno Technikos Priežiūros Baze	Lietuva	100,0%	4.990	102	3.565	281	3.284	102
UAB Krantas Shipping	Lietuva	100,0%	4.387	1.559	8.388	348	8.040	1.559
UAB Krantas Travel	Lietuva	100,0%	6.865	-17	1.955	2.021	-66	-17
UAB Lisco Crew	Lietuva	100,0%	853	130	453	100	353	130
UAB Lisco SL	Lietuva	100,0%	14.896	1.014	3.795	1.773	2.022	1.014
Lisco Baltic Service GmbH	Vokietija	100,0%	8.677	-319	9.398	7.434	1.964	-319
			60.292	4.550	246.626	227.836	18.790	4.550

2004 m. liepos 1 d. neeilinio visuotinio akcininkų susirinkimo sprendimu buvo nutarta nuo 2004 m. rugsėjo 1 d. likviduoti UAB "Krantas Shipping". Sprendimui įsigaliojus likvidatorius įgijo bendrovės valdybos ir administracijos vadovo teises ir pareigas. 2004 m. rugsėjo 1 d. UAB "Krantas Shipping" įgijo likviduojamos įmonės statusą. Pagrindinė įmonės veikla buvo nutraukta.

2005	Juridinis adresas	Nuosav ybė	Pajamos	Metinis pelnas (nuostolis)	Turtas	Skolintas kapitalas	Nuosavas kapitalas	Metinis pelnas (nuostolis)
Aukse Multipurpose Shipping Ltd.	Kipras	100,0%	11.187	-622	84.642	87.704	-3.062	-622
Rasa Multipurpose Shipping Ltd.	Kipras	100,0%	12.430	2.228	121.394	120.481	913	2.228
Laivyno Technikos Priežiūros Baze	Lietuva	100,0%	4.768	98	3.695	313	3.382	98
UAB Krantas Shipping	Lietuva	100,0%	35	128	8.175	16	8.159	128
UAB Krantas Travel	Lietuva	100,0%	7.909	149	1.666	1.584	82	149
UAB Lisco Crew	Lietuva	100,0%	270	123	0	0	0	123
UAB Lisco SL	Lietuva	100,0%	22.350	1.263	5.670	2.385	3.285	1.263
Lisco Baltic Service GmbH	Vokietija	100,0%	7.942	236	11.701	9.502	2.199	236
			66.891	3.603	236.943	221.985	14.958	3.603

2005 sausio 28 d. neeilinio visuotinio akcininkų susirinkimo sprendimu buvo nutarta nuo 2005 m. kovo 7 d. likviduoti UAB "LISCO Crew". Sprendimui įsigaliojus likvidatorius įgijo bendrovės valdybos ir administracijos vadovo teises ir pareigas. 2005 m. kovo 7 d. UAB "LISCO Crew" įgijo likviduojamos įmonės statusą. Pagrindinė įmonės veikla buvo nutraukta. Patronuojanti įmonė AB "LISCO Baltic Service" perėmė likviduojamos dukterinės įmonės veiklą.

2005 spalio 28 d. užbaigtos UAB "LISCO Crew" likvidavimo procedūros ir įmonė išregistruota iš Juridinių asmenų registro.

Pagrindinės bendrovės investicijų į grupės bendroves atsiperkamosios vertės nuvertėjimo bandymai atliekami mažiausiai kartą per metus. Remiantis nuvertėjimo bandymais, 2005.12.31 jokio investicijų į grupės bendroves nuvertėjimo nebuvo rasta. Žiūrėkite pastabą Nr. 28

Pastabos

Patronuojanti bendrovė LTL '000			Konsoliduota LTL '000	
2004	2005	Pastaba 12 Investicijos į asocijuotas įmones	2004	2005
184	84	Balansas sausio 1 d.	184	84
0	0	Perleidimas	0	0
184	84	Vertė gruodžio 31 d.	184	84
0	0	Perleidimas	0	0
-	2	Metinio pelno dalis	0	2
-100	-	Dividendai iš asocijuotų įmonių	-100	0
-100	2	Vertės koregavimai	-100	2
84	86	Likutinė vertė gruodžio 31 d.	84	86

Konsoliduota LTL '000								
2004	Juridinis adresas	Nuosavybė	Pajamos	Metinis pelnas (nuostolis)	Turtas	Skolintas kapitalas	Nuosavas kapitalas	Metinis pelnas (nuostolis)
UAB Krantas Forwarding	Lietuva	50,0%	1.451	0	269	102	167	0
							167	0

Konsoliduota LTL '000								
2005	Juridinis adresas	Nuosavybė	Pajamos	Metinis pelnas (nuostolis)	Turtas	Skolintas kapitalas	Nuosavas kapitalas	Metinis pelnas (nuostolis)
UAB Krantas Forwarding	Lietuva	50,0%	944	4	218	47	171	2
							171	2

Pastabos

Patronuojanti bendrovė LTL '000		Pastaba 13	Gautinos sumos	Konsoliduota LTL '000	
2004	2005			2004	2005
76.376	79.484	Sumos, kurias yra skolingos grupės bendrovės		0	0
0	0	Kitos ilgalaikės gautinos sumos		0	0
76.376	79.484	Iš viso ilgalaikių gautinų sumų		0	0
10.452	15.523	Pirkėjų skolos		15.772	22.531
1.494	876	Sumos, kurias yra skolingos grupės bendrovės		0	0
0	0	Sumos, kurias yra skolingos asocijuotos bendrovės		0	0
0	0	Gautinas pelno mokestis		0	80
724	764	Kitos gautinos sumos ir trumpalaikis turtas		1.516	973
12.670	17.163	Iš viso trumpalaikių gautinų sumų		17.288	23.584
89.046	96.647	Iš viso gautinų sumų		17.288	23.584
Pirkėjų įsiskolinimas skaidomas taip:					
11.061	16.255	Pirkėjų įsiskolinimas, iš viso		16.542	23.450
-609	-732	Vertės sumažėjimas blogoms skoloms		-770	-919
10.452	15.523	Grynasis pirkėjų įsiskolinimas		15.772	22.531

Kredito rizika

Kredito rizika arba partnerių įsipareigijimų nevykdymo rizika kontroliuojama taikant kredito terminus ir procedūrų kontrolę. Grynasis pirkėjų įsiskolinimas balanse parodytas, įvertinus atidėjimą blogoms skoloms.

Grupės įmonės neturi reikšmingos kredito rizikos nei su vienu partneriu ar grupe partnerių.

Pastabos

Pastaba 14 Nuosavos akcijos	Konsoliduota Akcijų skaičius	
	2004	2005
Nuosavų akcijų skaičius sausio 1 d.	4.093.177	4.093.177
Pokytis per metus	<u>0</u>	<u>0</u>
Nuosavų akcijų skaičius gruodžio 31 d.	4.093.177	4.093.177
Nuosavų akcijų rinkos vertė gruodžio 31 d. '000 LTL	3.602	3.152

Per 2005-ųjų metinį akcininkų susirinkimą bendrovei buvo suteikta teisė įsigyti nuosavų akcijų iki 10% įstatinio kapitalo.

Bendrovė per 2005 metus neįsigijo nuosavų akcijų. Turimas bendrovės nuosavų akcijų skaičius 2005 metų pabaigai sudarė 4.093.177 akcijas arba 1,23 % įstatinio kapitalo.

Pastabos

Patronuojanti bendrovė LTL '000				Konsoliduota LTL '000	
2004	2005	Pastaba 15	Atidėtas pelno mokestis	2004	2005
9.950	9.950		Balansas sausio 1 d.	9.950	9.950
0	-2.350		Atidėtieji mokesčiai už metus, pripažinti pelno (nuostolio) ataskaitoje	0	-2.350
0	0		Atidėtieji mokesčiai už metus, pripažinti nuosavame kapitale	0	0
0	0		Pakoregavimas, ankstesni metai	0	0
9.950	7.600		Atidėtieji mokesčiai gruodžio 31 d.	9.950	7.600
Atidėtieji mokesčiai pripažinti balanse tokiu būdu:					
9.950	7.600		Atidėtųjų mokesčių turtas	9.950	7.600
0	0		Atidėtųjų mokesčių įsipareigojimai	0	0
9.950	7.600		Bendri atidėtieji mokesčiai, gruodžio 31 d.	9.950	7.600

Atidėtojo mokesčio įvertinimas atsižvelgiant į materialumo lygį, atlikamas tik patronuojančioje įmonėje AB "LISCO Baltic Service".

Didžiausią įtaką laikiniams skirtumams turi ilgalaikis materialus turtas, t.y. laivų balansinės vertės ir jų mokesčio bazės skirtumai.

Laikinių skirtumų specifikacija pateikta lentelėje žemiau:

Konsoliduota LTL '000		Balansas gruodžio 31 d.
2004		
Nematerialus turtas		424
Laivai		58.176
Pastatai, terminalai ir įranga		1.477
Atsargos		355
Kiti		5.901
Viso:		66.333
2005		
Nematerialus turtas		860
Laivai		40.000
Pastatai, terminalai ir įranga		730
Atsargos		185
Kiti		8.892
Viso:		50.667

Pastabos

Patronuojanti bendrovė LTL '000				Konsoliduota LTL '000	
2004	2005	Pastaba 16	Kiti atidėjimai	2004	2005
800	3.100		Balansas sausio 1 d.	800	3.100
2.300	1.850		Atidėjimai suformuoti per metus	2.300	1.850
0	0		Atidėjimai panaudoti per metus	0	0
0	0		Nepanaudotų atidėjimų panaikinimas	0	0
3.100	4.950		Kiti atidėjimai gruodžio 31 d.	3.100	4.950
			Kiti atidėjimai, numatomi išmokėti per		
0	0		0 - 1 metus	0	0
3.100	4.950		1 - 5 metus	3.100	4.950
0	0		Po 5 metų	0	0
3.100	4.950		Kiti atidėjimai gruodžio 31 d.	3.100	4.950

Atidėjimas pretenzijoms iš trečiųjų šalių 2005.12.31 sudaro 4.150 tūkst. LTL, iš jų suformuotas 2004 m. patronuojančioje įmonėje AB "LISCO Baltic Service" 2.300 tūkst.Lt , 2005 m. papildomai suformuotas 1.850 tūkst.LTL

Atidėjimas reorganizavimo sąnaudoms patronuojančioje įmonėje 2005.12.31 sudaro 800 tūkst. LTL; 2004.12.31 - 800 tūkst.LTL

Pastabos

Patronuojanti bendrovė LTL '000				Konsoliduota LTL '000	
2004	2005	Pastaba 17	Finansinės skolos	2004	2005
0	0		Paskolos grantuotos laivų įkeitimu	124.440	111.643
0	0		Finansinės nuomos įsipareigojimai	246	144
0	0		Banko paskolos	0	0
0	0		Kiti ilgalaikiai įsipareigojimai	0	0
0	0		Iš viso ilgalaikių įsipareigojimų	124.686	111.787
0	0		Paskolos grantuotos laivų įkeitimu	12.590	12.570
0	0		Finansinės nuomos įsipareigojimai	97	102
10.459	10.776		Skola grupės bendovėms		0
0	0		Banko paskolos		0
0	0		Kiti ilgalaikiai įsipareigojimai		0
10.459	10.776		Iš viso trumpalaikių įsipareigojimų	12.687	12.672
10.459	10.776		Iš viso įsipareigojimų	137.373	124.459

Patronuojančios bendrovės skolas grupės įmonėms sudaro trumpalaikiai terminuoti indėliai.

50.279 tūkst.LTL įsipareigojimų grupėje yra mokėtini nuo vienerių iki penkerių metų (2004 m.: 50.361 tūkst. LTL). 61.364 tūkst. LTL įsipareigojimų grupėje yra mokėtini po penkerių metų (2004 m.: 74.079 tūkst. LTL).

Galiojanti palūkanų norma už įsipareigojimus grupėje yra 3,1% - 4,7% per metus (2004 m.: 3,1% - 4,7% per metus). Iš įsipareigojimų su palūkanomis, turinčių kintamą palūkanų normą, 65.942 tūkst. LTL (2004 m.: 72.112 tūkst. LTL) buvo apriboti fiksuota palūkanų norma 4,7% per metus.

Pasiskirstymas pagal valiutas, pagrindinė nominali suma

0	0	DKK	72.112	65.942
9.150	8.632	EUR	64.919	58.271
1.309	2.144	LTL	342	246
10.459	10.776	Iš viso įsipareigojimų	137.373	124.459

Pastabos

Patronuojanti bendrovė LTL '000				Konsoliduota LTL '000	
2004	2005	Pastaba 18	Kitos mokėtinės sumos	2004	2005
0	0	Suma, mokėtina grupės bendrovėms		0	0
0	0	Sukauptos palūkanos		1.654	1.488
5.811	9.715	Sukauptos sąnaudos		7.355	10.015
1.147	950	Valstybinėms institucijoms		1.249	1.035
1.775	2.050	Su darbo santykiais susiję įsipareigojimai		2.350	2.652
0	0	Išvestiniai finansiniai instrumentai		2.527	2.661
71	151	Kitos		253	356
8.804	12.866	Viso kitų mokėtinų sumų		15.388	18.207

Pastabos

Pastaba 19 Rizika, susijusi su valiuta, nafta, palūkanų normomis, pinigų srautais ir taikomais išvestiniais finansiniais instrumentais

Finansinių rizikų valdymas

Svarbiausi finansinių rizikų veiksniai yra valiutų, naftos, palūkanų normos ir likvidumo rizikos. Kredito rizika paaiškinta 13 pastaboje. LISCO Baltic Service grupės bendrovių finansinės rizikos valdymo tikslas yra tik sumažinti finansinę riziką, susijusią su veikla, investicijomis ir finansine veikla, bet nedalyvauti aktyvioje spekuliacijoje, susijusia su finansinėmis rizikomis.

Valiutų rizikos

Valiutų rizikos kyla dėl įplaukų ir išlaidų skirtumo atskiromis valiutomis, bei dėl grynujų investicijų į užsienio dukterines bendroves.

Didžioji dalis Grupės bendrovių sandorių, sudarytų 2005 metais, yra įvertinti LTL ir EUR, todėl Grupė išvengia reikšmingos užsienio valiutos keitimo rizikos.

Didžioji dalis gautinų ir mokėtinų sumų, įvertintų valiuta 2005 m. gruodžio 31 d., yra eurai.

To paties lygmens atvirosios valiutinės pozicijos Grupės bendrovėms numatomos ir 2006 metams.

Grupės įmonės nesinaudojo jokiais finansiniais instrumentais, kad apsaugotų savo valiutų finansinę riziką.

Palūkanų normų rizikos

Grupė veikiama palūkanų normos rizikos dėl turimų finansinių paskolų. Palūkanų normos rizikos valdymo tikslas yra apriboti neigiamą palūkanų normos svyravimo poveikį pelno (nuostolių) ataskaitai ir balansui.

Paskolos su kintama palūkanų norma 2005 m. pabaigoje sudaro 68,6 milijonų LTL, su fiksuota palūkanų norma 52,6 milijonų LTL. Vidutinis paskolų portfelio terminas yra 7,9 metų, jį sudaro sindikuotos paskolos, garantuotos laivais. Finansavimas gaunamas rinkos kaina, su papildoma marža. Paskola su kintama palūkanų norma perversa prie fiksuotos palūkanų normos, naudojant palūkanų normos apsikeitimo sandorį (Interest Rate Swap).

Palūkanų augimas 1% 2006 metais padidintų sąnaudas palūkanoms Grupės bendrovėse 2 tūkst. LTL.

Naftos kainų rizika

Naftos kainų rizika tiesiogiai susietina su bendrovės kuro laivams pirkimu. Viso bendrovės sąnaudos kurui sudarė 35,4 milijonų LTL (2004: 22,8 milijonų LTL).

Naftos kainų rizika Grupėje iš dalies apdraudžiama kuro kainos priemoka. 2006 metais numatomas sunaudoti kuro kiekis 19.400 tonų, t.y. apie 40% 2005 metų lygio. Apie 45% numatomo sunaudoti kiekio apdrausta kuro kainos priemokomis.

Dėl 1% naftos kainos augimo nuo vidutinio 2006 metų vasario mėnesio lygio bendrovės kuro sąnaudos per metus išaugtų apie 220 tūkst. LTL.

Likvidumo rizika

Grupės politika yra išlaikyti pakankamą pinigų ir pinigų ekvivalentų srautą arba turėti finansavimą per atitinkamą kreditą.

Būsimų numatomų sandorių draudimas (LTL '000)

Konsoliduota

2005

Numatomas būsimas sandoris	Draudimo instrumentas	Terminas	Draudžiamų sandorių suma	Pajamos/sąnaudos pripažinti nuosavame kapitale	
				0-1 metai	Virš 1 metų
Palūkanos	Palūkanų normų apsikeitimo sandoris	0-9 metai	65.942	0	-2.661
				0	-2.661

Pastabos

Patronuojanti bendrovė LTL '000				Konsoliduota LTL '000	
2004	2005	Pastaba 20	Koregavimai	2004	2005
-1	0		Eksploatacinės įrangos pardavimų pelnas/nuostolis	89	-32
-553	-466		Papildomos laivų pardavimo sąnaudos	-553	-466
0	0		Ilgalaikio turto nurašymas	501	0
0	0		Ilgalaikio turto perklasifikavimas į trumpalaikį	23	0
6	0		Kiti	4	-2
-548	-466		Viso koregavimų	64	-500

Pastabos

Patronuojanti bendrovė LTL '000				Konsoliduota LTL '000	
2004	2005	Pastaba 21	Apyvartinio kapitalo pokytis	2004	2005
-467	-1.066		Atsargų pokytis	84	-1.095
-624	-4.245		Gautinų sumų pokytis	-943	-6.074
-9.955	7.173		Trumpalaikių įsipareigojimų pokytis	-9.265	8.369
-11.046	1.862		Apyvartinio kapitalo pokytis	-10.124	1.200

Pastabos

Patronuojanti bendrovė LTL '000			Konsoliduota LTL '000	
2004	2005	Pastaba 22 Gryniosios investicijos į ilgalaikį turą	2004	2005
-770	0	Investicijos	0	0
1.500	0	Pardavimai	1.500	0
730	0	Gryniosios investicijos į pastatus ir terminalus	1.500	0
-3.491	-1.497	Investicijos	-3.554	-1.497
4.231	1.618	Pardavimai	4.565	1.687
740	121	Grynios investicijos į eksploatuojamus įrengimus	1.011	190

Pastabos

Patronuojanti bendrovė LTL '000				Konsoliduota LTL '000	
2004	2005	Pastaba 23	Kitų paskolų pokytis	2004	2005
-22.688	-3.108		Suteikimas ir grąžinimas	0	0
0	0		Paskolų perklasifikavimas	0	0
-22.688	-3.108		Grynasis kitų paskolų pokytis	0	0

Paskolų suteikimas patronuojančioje bendrovėje apima suteiktas paskolas grupės įmonėms.

Pastabos

Pastaba 24 Garantijos ir laidavimo įsipareigojimai

Grupės garantijos ir laidavimo įsipareigojimai sudaro 0 tūkst. LTL (2004: 0 tūkst. LTL).

Patronuojančios įmonės garantijos ir laidavimo įsipareigojimai suteikti draudimo bendrovėms už dukterinę bendrovę UAB "Krantas Travel" sudaro 565 tūkst. LTL (2004 m.: 200 tūkst. LTL).

2005 m. gruodžio 31 d. patronuojanti bendrovė kaip šalis dalyvavo teisminiame kelių bylų nagrinėjime. Šių bylų baigtis neturės poveikio grupės finansinei padėčiai, išskyrus balanse pripažintas sumas.

Pastabos

Patronuojanti bendrovė LTL '000			Konsoliduota LTL '000	
2004	2005	Pastaba 25 Veiklos nuomos sutartys	2004	2005
Minimalūs nuomos mokėjimai				
141	141	0-1 metai	403	365
563	422	1-5 metai	862	506
		Po 5 metų		
704	563	Žemė ir pastatai, iš viso	1.265	871
		0-1 metai		
		1-5 metai		
		Po 5 metų		
0	0	Terminalai, iš viso	0	0
23.945	16.763	0-1 metai	0	0
16.763	5.966	1-5 metai	0	0
0	0	Po 5 metų	0	0
40.708	22.729	Laivai, iš viso	0	0
426	534	0-1 metai	530	612
597	321	1-5 metai	815	478
		Po 5 metų		
1.023	855	Mašinos ir įrengimai, iš viso	1.345	1.090
<i>Viso minimalūs nuomos mokėjimai pagal terminus:</i>				
24.512	17.438	0-1 metai	933	977
17.923	6.709	1-5 metai	1.677	984
0	0	Po 5 metų	0	0
42.435	24.147	Minimalūs nuomos mokėjimai, iš viso	2.610	1.961

Aukščiau minėti įsipareigojimai nėra diskontuoti.

Grupės veiklos nuomos sąnaudos, atspindėtos pelno (nuostolių) ataskaitoje sudaro 10.631 tūkst. LTL (2004 m.: 13.573 tūkst. LTL), o patronuojančios bendrovės 33.719 tūkst. LTL (2004 m.: 32.673 tūkst. LTL).

Laivų veiklos nuomos sutartys paprastai sudaromos nuo trijų iki dešimties metų laikotarpiui. Dauguma laivų nuomos sutarčių numato galimybę pratęsti nuomos terminą. Kito turto nuomos sutartys yra paprastos nuomos sutartys, numatančios minimalų nuomos terminą, po kurio nuomą galima nutraukti, įspėjus prieš 1-12 mėnesių.

Grupė yra sudariusi patalpų finansinės nuomos sutartis. Su šiomis sutartimis susiję įsipareigojimai yra įtraukti į balansą. Būsimi minimalūs mokėjimai ir esama vertė išskaidyti taip:

Patronuojanti bendrovė LTL '000			Konsoliduota LTL '000	
2004	2005	Finansinės nuomos sutartys	2004	2005
Minimalus nuomos mokestis				
0	0	0-1 metai	109	115
0	0	1-5 metai	280	164
0	0	Po 5 metų		
0	0	Iš viso minimalių nuomos mokėjimų	389	279
0	0	Palūkanos	-46	-33
0	0	Iš viso minimalių nuomos mokėjimų	343	246

Pripažinta balanse

LISCO Baltic Service Metinė ataskaita 2005

0	0	Trumpalaikiai įsipareigojimai	97	102
0	0	Ilgalaikiai įsipareigojimai	246	144
<u>0</u>	<u>0</u>	Iš viso pripažinta balanse	<u>343</u>	<u>246</u>

Iš grupės finansinės nuomos įsipareigojimų 0 tūkst. LTL terminas sueina po 5 metų (2004 m.: 0 tūkst. LTL).

Pastabos

Pastaba 26 Susijusios šalys

LISCO Baltic Service Grupės patronuojanti įmonė yra DFDS A/S, Kopenhaga, kuriai priklauso virš 90% AB LISCO Baltic Service akcijų. DFDS A/S direktorių valdybos ir stebėtojų tarybos nariai taip pat yra susijusios šalys.

Be to, susijusios šalys yra visos bendrovės, priklausančios DFDS A/S, LISCO Baltic Service kontroliuojamos ir asocijuotos bendrovės, žiūrėkite 11 ir 12 pastabą, ir šių bendrovių direktorių valdybos, vadovai bei jų šeimų nariai.

Be vidinių grupės balansų ir apyvartų, kurie eliminuojami konsoliduojant, įprasto atlyginimo vykdančiesiems direktoriams, ir žemiau nurodytų sandorių, per metus nebuvo vykdoma kitų sandorių su susijusiomis šalimis.

Sandoriai, didžiąja dalimi susiję su paslaugų pirkimu ir pardavimu, su DFDS A/S grupe, kontroliuojamomis bendrovėmis ir asocijuotomis bendrovėmis buvo vykdomi rinkos sąlygomis.

Patronuojanti bendrovė

LTL '000

	Paslaugų pardavimas	Paslaugų pirkimas	Turto pardavimas	Turto pirkimas	Gautinos sumos	Mokėtinos sumos
2004						
DFDS A/S grupė	27.225	4.295	0	0	1.523	5
Kontroliuojamos bendrovės	2.257	32.169	0	770	1.494	552
Asocijuotos bendrovės	17	219	0	0	0	8
2005						
DFDS A/S grupė	18.997	4.858	0	0	1.463	370
Kontroliuojamos bendrovės	3.637	31.972	0	0	876	1.031
Asocijuotos bendrovės	11	251	0	0	0	22

Pastabos

Pastaba 27 Turto nuvertėjimo testas

Nuvertėjimo apskaičiavimai Grupėje remiasi laivų nuvertėjimo testais, nes balansinė laivų vertė sudaro didžiąją Grupės turto dalį.

Laivai

Nuvertėjimo testai atliekami visiems Grupės laivams individualiai. Atskiros laivybos linijos laikomos mažiausiais pinigų srautus generuojančiais Grupės vienetais. Keliais atvejais mažiausiais pinigų srautus generuojančiais grupės vienetais laikomi laivybos linijų junginiai. Būsiami numatomi grynųjų pinigų srautai iš laivybos linijų priskiriami laivams. Šis priskyrimas grindžiamas laivų pajėgumu, lyginant su laivybos linijų pajėgumu, ir numatomu laivų panaudojimu per jų tarnavimo laiką Grupėje. Laukiami grynųjų pinigų srautai iš kiekvieno laivo pridedami prie numatomos likutinės laivo vertės tarnavimo laiko pabaigoje. Likutinė vertė tarnavimo laiko pabaigoje apskaičiuojama, remiantis numatoma realizacine verte arba numatoma metalo laužo verte.

Laivų likutinė vertė yra lyginama didesniajai iš šių sumų: laukiamų pinigų srautų iš laivų sumai arba grynajai realizacinei vertei. Grynoji realizacinė vertė apskaičiuojama pagal nepriklausomo brokerio vertinimą. Jei didesnioji vertė yra mažesnė už likutinę vertę, pripažįstamas nuostolis dėl nuvertėjimo.

Grynųjų pinigų srautų skaičiavimo prielaidos

Skaičiuojama grynųjų pinigų srautų suma remiasi patvirtintu biudžetu kitiems finansiniams metams ir prognoze papildomam penkerių metų laikotarpiui, bei ekstrapoliacija nuo septintų metų iki laivo tarnavimo laiko pabaigos.

Laukiama augimo norma prognozuojamam laikotarpiui yra 0-3%. Ekstrapoliacija po prognozuojamo laikotarpio numato 0% augimo normą visose laivybos linijose.

Grupė naudoja 7% diskonto normą, sudarytą iš nerizikingos normos 3.5%, rizikos priedo 6.5%, beta 0.895, palūkanų normos iki 5.2% ir mokesčių normos 15%.

Jautrumo analizė

Laukiamų pajamų jautrumo analizė ruošiama kiekvienais metais, įvertinant atitinkamus rizikos faktorius, kuriuos Grupė gali patikimai išmatuoti.

Nuvertėjimo testų rezultatai

Remiantis atliktais nuvertėjimo testais, nėra jokių požymių dėl nuostolių, susijusių su laivų nuvertėjimu, kuriuos turėtų pripažinti patronuojanti bendrovė ir Grupė.

Investicijų į dukterines bendroves nuvertėjimo testai (patronuojanti bendrovė)

Investicijų nuvertėjimo testai atliekami visose grupės bendrovėse. Kiekviena grupės bendrovė laikoma mažiausiu pinigų srautus generuojančiu vienetu.

Skaičiuojama grynųjų pinigų srautų suma remiasi patvirtintais biudžetais ateinantiems finansiniams metams ir ekstrapoliacija, darant prielaidą, kad augimo norma bus 0%. Būsimų pinigų srautų apskaičiavimai pakoreguojami galimai paklaidai, remiantis istoriniais rezultatais ir atsižvelgiant į laukiamus pinigų srautų svyravimus ateityje.

Grupė naudoja 7% diskonto normą, sudarytą iš nerizikingos normos 3.5%, rizikos priedo 6.5%, beta 0.895, palūkanų normos iki 5.2% ir mokesčių normos 15%.

Remiantis atliktais nuvertėjimo testais, nėra jokių požymių dėl nuostolių, susijusių su investicijų į dukterines bendroves nuvertėjimu, kuriuos turėtų pripažinti patronuojanti bendrovė.

Pastabos

Pastaba 28 Reikšmingi apskaitos vertinimai ir sprendimai

Reikšmingi sprendimai, įdiegiant apskaitos principus

Žemiau aprašyti vertinimai ir prielaidos, kuriuos vadovybė laiko svarbiais finansinei ataskaitai.

Skačiuojamas laivų tarnavimo laikas, likvidacinė vertė ir nuvertėjimo testai

Laivų tarnavimo laikas ir likvidacinės vertės skaičiuojamos mažiausiai kartą per metus. Be to, kiekvienais metais atliekamas laivų nuvertėjimo testas likutinės vertės nustatymui. Dideli tarnavimo laiko, likvidacinės vertės ir nuvertėjimo testų pokyčiai gali turėti įtakos veiklos pelnui (EBITA).

Žiūrėkite pastabą 28 ir apskaitos principus dėl reikšmingų sprendimų, susijusių su tarnavimo laiko, likvidacinės vertės ir laivų naudojimo vertės vertinimu, principais ir metodais.

AB „Lisco Baltic Service“

**Auditoriaus išvada dėl
bendrovės 2005 metų veiklos
ataskaitos**

BR LBS 05 L

Turinys

Auditoriaus išvada dėl AB „Lisco Baltic Service“ 2005 m. veiklos ataskaitos	2
AB „Lisco Baltic Service“ veiklos ataskaita už 2005 m.	3



"KPMG Baltics", UAB Klaipėdos filialas
Šaulių g. 19
LT 92233 Klaipėda
Lietuva/Lithuania

Telefonas +370 46 480012
Telefaksas +370 46 480013
El. paštas klaipeda@kpmg.lt
Internetas www.kpmg.lt

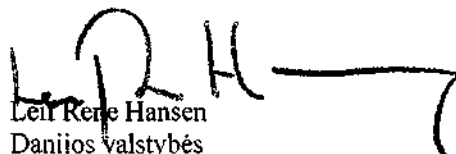
Auditoriaus išvada dėl AB „Lisco Baltic Service“ 2005 m. veiklos ataskaitos


Mes atlikome pridedamos AB „Lisco Baltic Service“ (toliau Bendrovė) 2005 ataskaitinių metų bendrovės veiklos ataskaitos patikrinimą. Už šią ataskaitą ir veiklos planų bei prognozių prielaidas atsakinga Bendrovės vadovybė. Mūsų pareiga, remiantis atliktu patikrinimu, pareikšti nuomonę, ar Bendrovės veiklos ataskaitoje pateikiami duomenys atitinka metinę finansinę atskaitomybę.

Mūsų patikrinimas apsiribojo Bendrovės veiklos ataskaitos patikrinimu, kad šioje ataskaitoje, lyginant su metine finansine atskaitomybe, nėra reikšmingų neatitikimų. Mes netikrinome Bendrovės veiklos ataskaitos vadovybės vertinimų, ateities planų ir prognozių dalies, nes tai nėra audito tikslas, todėl nepareiškiamo nuomonės apie tai.

Remdamiesi atlikta peržiūra, mes nepastebėjome nieko, kas verstų mus manyti, jog Bendrovės veiklos ataskaita neatitinka Bendrovės 2005 metų finansines atskaitomybės, dėl kurios 2006 m. kovo 29 d. audito išvadoje pareiškėme besąlyginę nuomonę.

Klaipėda, 2006 m. kovo 31 d.
"KPMG Baltics", UAB


Leif Rene Hansen
Danijos valstybės
įgaliotas apskaitininkas


Rokas Kasperavičius
Lietuvos atestuotasis
auditorius

AB „Lisco Baltic Service“ veiklos ataskaita už 2005 m.

AB „LISCO BALTIC SERVICE“ (toliau – Patronuojanti įmonė), įmonės kodas 110865181, įsteigta 2001 06 27, reorganizavus AB „Lietuvos Jūrų Laivininkystė“. Didžiausias Patronuojančios įmonės akcininkas yra Danijos kompanija „DFDS“ A/S, kuriai 2005 m. gruodžio 31 d. duomenimis priklausė 92,12 % akcijų. Pagrindinė Patronuojančios įmonės veikla – keleivių ir krovinių vežimas keltais bei jūrų laivais tarptautiniais maršrutais (EVRK kodai – 61.10.20 „Krovinių vežimas jūrų laivais“, 61.10.30 „Keleivių, transporto priemonių ir krovinių vežimas keltais“).

Kompanijos valdymo organai yra Visuotinis akcininkų susirinkimas, Valdyba ir administracijos vadovas – Generalinis direktorius.

Metinė ataskaita buvo parengta, vadovaujantis ES patvirtintais Tarptautiniais finansinės atskaitomybės standartais (IFRS), Apskaitos įstatymu bei kitais teisės aktais.

Pagrindinės veiklos apžvalga

2004–2005 m. AB „LISCO BALTIC SERVICE“ veiklos rezultatai:

*000 LTL	2005 m. Grupė	2005 m. Patronuo- janti įmonė	2004 m. Grupė	2004 m. Patronuo- janti įmonė
Pajamos	245 258	214 870	221 847	196 175
Pelnas prieš mokesčius, palūkanas, nusidėvėjimą ir amortizaciją (EBITDA)	62 006	35 735	57 404	33 359
Grynasis pelnas	22 954	19 610	17 772	12 100

2005 m. Grupės pajamos sudarė 245 258 tLTL (patronuojanti įmonė: 214 874 tLTL) ir padidėjo 10,6 % (patronuojanti įmonė: 9,5 %), lyginant su 2004 m. Pelno augimą lėmė aktyvesnė pagrindinių linijų veikla. 2005 m. grynasis pelnas siekė 22 954 tLTL (patronuojanti įmonė: 19 610 tLTL) ir yra 29 % (patronuojanti įmonė: 62 %) didesnis nei 2004 m. Tokį rezultatą galima paaiškinti padidėjusiomis pajamomis iš pagrindinių linijinių paslaugų ir sumažėjusiomis laivyno nusidėvėjimo sąnaudomis.

Vidutinis sąrašinis darbuotojų skaičius visoje AB „LISCO BALTIC SERVICE“ grupėje per 2005 m. buvo 743 darbuotojai. Patronuojančioje įmonėje dirbančiųjų skaičius buvo 600, iš jų 499 dirbo laivyne, 101 – administracijoje.

Didžiausia Patronuojančios įmonės pajamų dalis gauta iš linijinės veiklos.

2005 m. Patronuojanti įmonė valdė vieną liniją į Švediją (Klaipėda – Karlshamnas), dvi linijas į Vokietiją (Klaipėda – Kyllis ir Klaipėda – Zasnica) bei teikė keleivių serviso valdymo paslaugas „DFDS Tor Line“ linijoje Ryga – Liubekas. 2005 06 11, tikėdamasi pritraukti krovinių srautus iš Skandinavijos į Rusiją ir atgal, įmonė iki Baltijos uosto pratęsė liniją Karlshamnas – Klaipėda.

2005 m. įmonė susidūrė su tam tikrais sunkumais, atsiradusiais Lietuvai 2004 m. įstojus į Europos Sąjungą. Atsivėrusios sienos, gamybos rinkų persiskirstymas, išaugusi tarptautinė konkurencija gerokai sumažino krovinių, gabenamų linijomis Klaipėda–Kyllis ir Klaipėda–Zasnica, srautus. Tuo tarpu krovinių srautas linijoje Klaipėda–Karlshamnas augo. Sėkmingiems šios linijos rezultatams įtakos turėjo suintensyvėjusi prekyba tarp naujų ir senųjų Europos Sąjungos šalių, nuolat auganti Lietuvos ir Rusijos ekonomika bei Karlshamno linijos tonazų padidėjimas.

Didžiąją pervežamų krovinių dalį 2005 m. sudarė tranzitiniai Rusijos ir Vakarų Europos rinkų kroviniai, kita dalis teko Baltijos šalių kroviniams.

Keleivių skaičius 2005-aisiais išaugo 12,7 proc. Augimo priežastys – Lietuvos priėmimas į Europos Sąjungą, atsivėrusios galimybės laisvai keliauti, taip pat laisvas „darbo jėgos“ judėjimas iš ir į Lietuvą bei kaimyninę Latviją, spartėjanti turizmo rinkos plėtra.

Linija Klaipėda–Kyllis

Klaipėdos–Kyllio linija 3 kartus per savaitę abejomis kryptimis kursavo 1 ro-pax tipo laivas. Po Lietuvos įstojimo į ES krovinių srautas 2004 m. šioje linijoje drastiškai krito, tačiau 2005 m. dalį jų pavyko susigrąžinti, todėl bendrasis kiekis, lyginant su 2004 m., mažėjo tik 7 proc. Pervežtų krovinių struktūra nepakito: 80 proc. jų sudarė puspriekabės ir sunkvežimiai.

Kadangi šioje linijoje keleivių perplukdymo pajėgumai nepasikeitė, 2005 m. pervežta tiek pat keleivių kaip ir 2004 m.

Iki 2005 12 31 ši linija pagal Konferencijos sutartį buvo eksploatuojama kartu su „Scandlines AG“.

Linija Klaipėda–Zasnica

Klaipėdos–Zasnica linija 3 kartus per savaitę abejomis kryptimis kursavo 1 geležinkelio keltas. Krovinių srautas, lyginant su 2004 m., sumažėjo 24 proc. Mažėjimo priežastis – naujoji Europos Sąjungos konkurencinė aplinka. Šia linija taip pat buvo gabenami ir geležinkelio vagonai. Jų kiekis, lyginant su 2004 m., sumažėjo 16,8 proc.

Iki 2005 12 31 ši linija pagal Konferencijos sutartį taip pat buvo eksploatuojama kartu su „Scandlines AG“. „Scandlines AG“ pareiškė nutraukianti Konferencijos sutartį, gyvavusią nuo 1999 m., ir nuo 2005 12 31 nustojo aptarnauti linijas Klaipėda – Kyllis ir Klaipėda – Zasnica.

Linija Klaipėda–Karlshamnas

Klaipėdos–Karlshamno linija 6 kartus per savaitę kursavo 2 ro-pax tipo laivai. Krovinių srautas, lyginant su 2004 metais, išaugo 30,7 proc. Priešingai nei Vokietijos, Švedijos linija nepatyrė neigiamos krovinių transportavimo keliais konkurencijos poveikio. Pagrindinės keltais pervežtos transporto priemonės, kaip ir praeitais metais, išliko puspriekabės bei sunkvežimiai.

Du didesnio tonažo keltais, turintys daugiau keleivinių vietų, pritraukė net 55 proc. daugiau keleivių nei 2004 m. Aptarnavimo apimtys ir kokybė leido sudaryti ilgalaikes sutartis su įvairiomis Lietuvos ir Skandinavijos organizacijomis bei kelionių agentūromis.

Linija Karlshamnas–Baltijskas–Klaipėda

2005 06 11 atidaryta linija Karlshamnas–Baltijskas–Klaipėda kursavo 1 ro-pax tipo laivas. Didžiąją jos krovinių dalį sudarė puspriekabės.

Dėl vizų su Kaliningrado sritimi režimo ir tik vieno savaitinio reiso keleivių šia linija buvo pervežta palyginti nedaug.

Linija Liubekas–Ryga/Ventspilis (HansaBridge)

Liubekas–Ryga/Ventspilis linijoje Patronuojanti įmonė buvo atsakinga tik už keleivių pervežimą. 2005 m. jų plukdyta tiek pat kaip ir 2004 m., tačiau šioje linijoje buvo jaučiamas didelis vietų trūkumas. 2004 m. Liubekas–Ryga/Ventspilis dirbo keltais „VILNIUS“ ir „KAUNAS“, kurių bendroji talpa buvo 240 keleivinių vietų, tuo tarpu 2005 m. dirbė keltais „VILNIUS“ ir „MERMAID II“ galėjo pasiūlyti tik 100 vietų.

Trampinis laivynas

Sausakrūvių laivų rinkose 2005 m. buvo permainingi. Nuo 2004 m. besitęsiantis aukštų pervežimo įkainių periodas, sąlygotas didelės transportavimo paslaugų paklausos, baigėsi 2005 m. antrajame pusmetyje. Nepaisant to, Patronuojančios įmonės trampinių laivų rezultatai atitiko planuotus, o apyvarta, lyginant su 2004 m., išaugo 16 proc.

Vienas iš veiksnių, neigiamai sąlygojęs 2005 m. situaciją laivybos rinkose, buvo nuolatinis kuro kainų kilimas bei padidėjusi tonažo pasiūla. Europos regione, kuriame dirba Patronuojančios įmonės trampiniai laivai, 2005 m. vėl buvo stipriai juntamas „vasaros efektas“, kai didelė dalis pramonės atostogauja ir dėl to gerokai sumažėja pervežimų paklausa.

Pagrindinis laivų darbo regionas 2005 m. išliko tas pats: Baltijos jūra–kontinentinė Europa–Viduržemio jūra–Juodoji jūra. Vasaros laikotarpiu vienas iš laivų atliko keletą transatlantinių reisų, o vienam laivui atliktas planinis remontas.

Duomenys apie dukterines bendroves

2005 gruodžio 31 d. duomenimis Patronuojanti įmonė dukterinėse ir asocijuotose bendrovėse turi tokią akcijų dalį:

Dukterinės/asocijuotos įmonės pavadinimas	Adresas	Akcijų skaičius	Valdomų akcijų nominali vertė	Nuosavybė proc.
UAB „Krantas Shipping“	Perkėlos 10, LT-93270 Klaipėda	18 500	1 850 000 LTL	100
UAB „Laivyno technikos priežiūros bazė“	Perkėlos 10, LT-93270 Klaipėda	330 000	3 300 000 LTL	100
UAB „Krantas Travel“	J. Janonio 24, LT-92251 Klaipėda	400	400 000 LTL	100
UAB „LISCO Shipping Logistics“	J. Janonio 24, LT-92251 Klaipėda	1 000	100 000 LTL	100
UAB „Krantas Forwarding“	Perkėlos 10, LT-93270 Klaipėda	500	50 000 LTL	50
„LISCO BALTIC SERVICE“ GmbH (Lita Shipping GmbH)	Ostuferrhafen 15, D-24149 Kiel	N/A	26 000 EUR	100
„Rasa Multipurpose Shipping“ Ltd Cyprus	J. Janonio 24, LT-922351 Klaipėda	1 000	1 000 CYP	100
„Aukšė Multipurpose Shipping“ Ltd Cyprus	J. Janonio 24, LT-922351 Klaipėda	1 000	1 000 CYP	100

2004 m. Patronuojanti įmonė perėmė iš dukterinės kompanijos UAB „Krantas Shipping“ agentavimo veiklą. Šiuo metu UAB „Krantas Shipping“ yra baigiamojoje likvidavimo stadijoje. 2005 m. buvo likviduotos UAB „LISCO CREW“ ir UAB „Krantas Shipping“ dukterinė bendrovė Švedijoje LISCO Baltic Service AB.

Dukterinių ir asocijuotų įmonių 2005 m. veiklos rezultatai:

Dukterinės/asocijuotos įmonės pavadinimas	Veikla	Nuosavybės dalis ‘000 LTL	Grynasis pelnas ‘000 LTL
UAB „Krantas Shipping“	Likviduojama	8 159	128
UAB „LISCO SL“	Logistika, ekspedijavimas	3 285	1 263
UAB „Krantas Travel“	Kelionių agentūra	82	149
UAB „Laivyno technikos priežiūros bazė“	Laivų remontas ir priežiūra	3 382	98
UAB „LISCO CREW“	Likviduota	0	123
„LISCO BALTIC SERVICE“ GmbH	Laivybės agentūra	2 199	236
„Rasa Multipurpose Shipping“ Ltd Cyprus	Laivyba	913	2 228
„Aukšė Multipurpose Shipping“ Ltd Cyprus	Laivyba	-3 062	-622
UAB „Krantas Forwarding“	Ekspedijavimas, inspekcija	171	2

Prekyba bendrovės akcijomis

2005 12 31 akcinis bendrovės kapitalas buvo 332.547.434 LTL.

2005 m. stambiausias akcininkas „DFDS“ A/S kartu su asocijuotomis bendrovėmis padidino savo nuosavybės dalį AB „LISCO BALTIC SERVICE“ nuo 91,82 iki 92,12 proc. 2005 12 31 „DFDS“ A/S valdė 306.341.452 akcijas.

2005 m. bendrovė nepirko nei savų, nei kitų kompanijų akcijų.

Atstovybės

Nuo 2003 04 01 Maskvoje (Ozerkovskij g. 12) ėmė veikti Patronuojančios įmonės atstovybė. Pagrindinis jos tikslas yra atstovauti Patronuojančios įmonės interesus Rusijos Federacijoje, rinkti ir analizuoti informaciją apie Rusijos rinką, palaikyti ir stiprinti ryšius su esamais partneriais bei ieškoti naujų partnerių Rusijoje. Atstovybėje dirba du darbuotojai.

Pagrindiniai įvykiai pasibaigus finansiniams metams

Parengus finansines ataskaitas įvyko šie svarbūs įvykiai: linijos Klaipėda–Karlshamnas pardavimas kompanijai „DFDS“ A/S; keltų „PALANGA“ pardavimas; keltų „LISCO OPTIMA“ išsigijimas ir geležinkelių keltų „KLAIPEDA“ pardavimas.

Įvykiai ir prognozės 2006 metams

Kadangi AB „Lisco Baltic Service“ yra „DFDS“ grupės nare, turinti didžiausią darbo Rusijoje patirtį, vienas iš pagrindinių jos uždavinių yra pritraukti Rusijos krovinius į „DFDS“ grupės linijas, ieškoti naujų pervežimo galimybių, užtikrinant tiesioginius ryšius su krovinių savininkais ir tobulinti kompanijos trampiniu laivu eksploatavimą.


Kompanijos linijomis pervežtu keleivių skaičius praėjusiais metais padidėjo beveik 12 proc. Tikimasi, kad šiais metais ši veiklos sritis dar labiau išsiplės. Bendrovė toliau ketina vežti keleivius linijomis Klaipėda–Kylis, Klaipėda–Karlshamnas ir Liubekas–Ryga/Ventspilis.

Bendrovės įsigytas naujasis keltas „LISCO OPTIMA“, po jo priėmimo šių metų gegužės pirmosiomis dienomis, bus idarbinamas linijoje „DFDS LISCO Line“ (Klaipėda – Kylis). Naujasis keltas, suteikdamas galimybę pasiūlyti 6 reusus per savaitę, padidins šios linijos pajėgumą. Del naujojo laivo išsigijimo, keltas „LISCO PATRIA“ bus sugražintas į liniją „ScanBridge“ (Klaipėda – Karlshamnas).

„DFDS“ kompanijos strategija taip pat numato kreipti didelį dėmesį į šias funkcijas: ro-pax laivų savininko, valdymo bei agentavimo veiklos vystymą Klaipėdoje.

Tikimasi, kad 2006 m. rezultatai, iskaitant pajamas už laivą „PALANGA“, geležinkelių keltų „KLAIPEDA“ ir linijos Klaipėda–Karlshamnas pardavimą, turėtų būti aukštesni nei 2005 m.

2006 m. kovo 31, Klaipėda



Peder Gellert Pedersen
Vakdybos pirmininkas