

AB „KAUNO TIEKIMAS“

**Tarpinė informacija už
2009 metų pirmą ketvirtį**



AKCINĖ BENDROVĖ "KAUNO TIEKIMAS"

Įmonės kodas 1335 23653, PVM mokėtojo kodas LT 335236515
Palemono g. 171, 52501, Kaunas, telefonas/faksas 473744, el.paštas tiekimas@kaunas.balt.net
A.s. Nr. LT 637011700026467129 AB "Ūkio bankas" banko kodas 70117
Juridinių asmenų registras, tvarkytojas: VĮ Registrų centras

2009 m. gegužės 19d.

ATSAKINGŲ ASMENŲ PATVIRTINIMAS.

Patvirtiname, kad AB "Kauno tiekimas" tarpinė finansinė atskaitomybė už 2009 metų pirmą ketvirtį sudaryta pagal Tarptautinius apskaitos standartus, atitinka tikrovę ir teisingai parodo bendrovės turta, įsipareigojimus, finansinę būklę, pelną arba nuostolius.

Generalinė direktorė

Irena Keblerienė

Vyr.buhalterė

Danutė Skučienė

AB "KAUNO TIEKIMAS"

(įmonės pavadinimas)

Įmonės kodas 133523653, Palemono g.171, Kaunas

(įmonės kodas, adresas, kiti duomenys)

2009 metų I ketvirčio BALANSAS


Litais

(finansinės atskaitomybės valiuta ir jos tikslumo lygis)

	TURTAS	Pastabos Nr.	Finansiniai metai	Praeję finansiniai metai
A.	ILGALAIKIS TURTAS		12.638.904	10.453.162
I.	NEMATERIALUSIS TURTAS		671	754
I.1.	Plėtros darbai			
I.2.	Prestižas			
I.3.	Patentai, licencijos			
I.4.	Programinė įranga		671	754
I.5.	Kitas nematerialusis turtas			
II.	MATERIALUSIS TURTAS		4.602.141	2.416.316
II.1.	Zemė			
II.2.	Pastatai ir statiniai		2.109.489	2.158.885
II.3.	Mašinos ir įrengimai		41.153	44.528
II.4.	Transporto priemonės		135.224	148.664
II.5.	Kita įranga, prietaisai, įrankiai ir įrenginiai		55.776	64.239
II.6.	Nebaigta statyba			
II.7.	Kitas materialusis turtas			
II.8.	Investicinis turtas		2.260.499	0
II.8.1.	Zemė			
II.8.2.	Pastatai			
III.	FINANSINIS TURTAS		8.036.092	8.036.092
III.1.	Investicijos į dukterines ir asocijuotas įmones			
III.2.	Paskolos asocijuotoms ir dukterinėms įmonėms			
III.3.	Po vienerių metų gautinos sumos		10.121	10.121
III.4.	Kitas finansinis turtas		8.025.971	8.025.971
IV.	KITAS ILGALAIKIS TURTAS		0	0
IV.1.	Atidėtojo mokesčio turtas			
IV.2.	Kitas ilgalaikis turtas			
B.	TRUMPALAIKIS TURTAS		132.374.111	130.511.177
I.	ATSRAGOS, IŠANKSTINIAI APMOKEJIMAI IR NEBAIGTOS VYKDYTI SUTARTYS		21.977.822	16.898.619
I.1.	Atsargos		3.898.146	1.685.286
I.1.1.	Zaliavos ir komplektavimo gaminiai		2.644	11.896
I.1.2.	Nebaigta gamyba			
I.1.3.	Pagaminta produkcija			
I.1.4.	Pirktos prekės, skirtos perparduoti		3.895.502	1.673.390
I.2.	Išankstiniai apmokėjimai		18.074.608	15.213.333
I.3.	Nebaigtos vykdyti sutartys		5.068	
II.	PER VIENERIUS METUS GAUTINOS SUMOS		95.946.591	99.497.542
II.1.	Pirkėjų išsilavinimas		62.815.631	67.285.425
II.2.	Dukterinių ir asocijuotų įmonių skolos			
II.3.	Kitos gautinos sumos		33.130.960	32.212.117
III.	KITAS TRUMPALAIKIS TURTAS		14.349.941	14.051.497
III.1.	Trumpalaikės investicijos		14.184.864	13.901.420
III.2.	Terminuoti indėliai			
III.3.	Kitas trumpalaikis turtas		165.077	150.077
IV.	PINIGAI IR PINIGŲ EKVIVALENTAI		99.757	63.519
	TURTO IŠ VISO:		145.013.015	140.964.339

	NUOSAVAS KAPITALAS IR ĮSIPAREIGOJIMAI	Pastabos Nr.	Finansiniai metai	Praėję finansiniai metai
C.	NUOSAVAS KAPITALAS		8.154.551	11.350.904
I.	KAPITALAS		10.180.884	10.180.884
I.1.	Įstatinis (pasirašytasis)		10.180.884	10.180.884
I.2.	Pasirašytasis neapmokėtas kapitalas (-)			
I.3.	Akcijų priedai			
I.4.	Savos akcijos (-)			
II.	PERKAINOJIMO REZERVAS (REZULTATAI)			
III.	REZERVAI		1.306.570	1.306.570
III.1.	Privalomasis		388.508	388.508
III.2.	Savoms akcijoms įsigyti			
III.3.	Kiti rezervai		918.062	918.062
IV.	NEPASKIRSTYTASIS PELNAS (NUOSTOLIAI)		-3.332.903	-136.550
IV.1.	Ataskaitinių metų pelnas (nuostoliai)		-3.196.353	-5.472.646
IV.2.	Ankstesnių metų pelnas (nuostoliai)		-136.550	5.336.096
D.	DOTACIJOS, SUBSIDIJOS			
E.	MOKĖTINOS SUMOS IR ĮSIPAREIGOJIMAI		136.858.464	129.613.435
I.	PO VIENERIŲ METŲ MOKĖTINOS SUMOS IR ILGALAIKIAI ĮSIPAREIGOJIMAI		10.754.363	10.754.363
I.1.	Finansinės skolos		10.754.363	10.754.363
I.1.1.	Lizingo (finansinės nuomos) ar panašūs įsipareigojimai			
I.1.2.	Kredito įstaigoms		10.754.363	10.754.363
I.1.3.	Kitos finansinės skolos			
I.2.	Skolos tiekėjams			
I.3.	Gauti išankstiniai apmokėjimai			
I.4.	Atidėjiniai		0	0
I.4.1.	Įsipareigojimų ir reikalavimų padengimo			
I.4.2.	Pensijų ir panašių įsipareigojimų			
I.4.3.	Kiti atidėjiniai			
I.5.	Atidėtojo mokesčio įsipareigojimas			
I.6.	Kitos mokėtinos sumos ir ilgalaikiai įsipareigojimai			
II.	PER VIENERIUS METUS MOKĖTINOS SUMOS IR TRUMPALAIKIAI ĮSIPAREIGOJIMAI		126.104.101	118.859.072
II.1.	Ilgalaikių skolų einamųjų metų dalis		1.204.028	1.330.436
II.2.	Finansinės skolos		116.174.302	113.770.561
II.2.1.	Kredito įstaigoms		114.173.093	111.328.760
II.2.2.	Kitos skolos		2.001.209	2.441.801
II.3.	Skolos tiekėjams		6.298.669	1.906.234
II.4.	Gauti išankstiniai apmokėjimai		82.934	234.866
II.5.	Pelno mokesčio įsipareigojimai			
II.6.	Su darbo santykiais susiję įsipareigojimai		423.718	417.688
II.7.	Atidėjiniai			
II.8.	Kitos mokėtinos sumos ir trumpalaikiai įsipareigojimai		1.920.450	1.199.287
	NUOSAVO KAPITALO IR ĮSIPAREIGOJIMŲ IŠ VISO:		145.013.015	140.964.339

Generalinė direktorė
(įmonės vadovo pareigų pavadinimas)


(parašas)

Irena Keblerienė
(vardas ir pavardė)

AB "KAUNO TIEKIMAS"

(įmonės pavadinimas)

Į/k 133523653 Palemono gt.171, Kaunas

(įmonės kodas, adresas, kiti duomenys)

2009 m. I ketvirčio PELNO (NUOSTOLIŲ) ATASKAITA

(ataskaitinis laikotarpis)

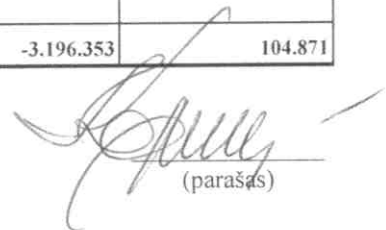
Lt

Nurodyti - litais ar tūkstančiais litų

Eil.nr.	STRAIPSNIAI	Pastabos Nr.	Finansiniai metai I ketv.	Praeję finansiniai metai I ketv.
I.	PARDAVIMO PAJAMOS		56.116.984	107.573.709
II.	PARDAVIMO SAVIKAINA		50.258.009	96.119.493
III.	BENDRASIS PELNAS (NUOSTOLIAI)		5.858.975	11.454.216
IV.	VEIKLOS SĄNAUDOS		6.489.642	7.929.170
IV.1.	Pardavimo		5.333.785	6.397.067
IV.2.	Bendrosios ir administracinės		1.155.857	1.532.103
V.	TIPINĖS VEIKLOS PELNAS (NUOSTOLIAI)		-630.667	3.525.046
VI.	KITA VEIKLA		132	62.627
VI.1.	Pajamos		132	63.390
VI.2.	Sąnaudos			763
VII.	FINANSINĖ IR INVESTICINĖ VEIKLA		-2.565.818	-3.482.802
VII.1.	Pajamos		797.056	547.299
VII.2.	Sąnaudos		3.362.874	4.030.101
VIII.	PELNAS (NUOSTOLIAI) PRIEŠ APMOKESTINIMĄ		-3.196.353	104.871
IX.	PELNO MOKESTIS			
X.	GRYNASIS PELNAS (NUOSTOLIAI)		-3.196.353	104.871

Generalinė direktorė
(įmonės administracijos vadovo
pareigų pavadinimas)

Irena Keblerienė
(vardas ir pavardė)



(parašas)

16. Likutis praėjusių finansinių metų I ketvirčio pabaigoje (2008 03 31)	10.180.884	0	0	0	0	0	0	0	0	0	778.461	5.580.307	16.909.278
17. Ilgalaikio materialiojo turto vertės padidėjimas (sumažėjimas)													0
18. Finansinio turto vertės padidėjimas (sumažėjimas)													0
19. Savų akcijų išigijimas (pardavimas)													0
20. Pelno (nuostolių) ataskaitoje nepripažintas pelnas (nuostoliai)													0
21. Ataskaitinio laikotarpio grynas pelnas (nuostoliai)												-5.558.374	-5.558.374
22. Dividendai													
23. Kitos išmokos													
24. Sudaryti rezervai								18.882			575.000	-593.882	
25. Panaudoti rezervai											-435.399	435.399	
26. Įstatinio kapitalo didinimas (mažinimas)													0
27. Įnašai nuostoliams padengti													0
28. Likutis praėjusių finansinių metų pabaigoje (2008 12 31)	10.180.884	0	0	0	0	0	0	388.508	0	0	918.062	-136.550	11.350.904
29. Ilgalaikio materialiojo turto vertės padidėjimas (sumažėjimas)													0
30. Finansinio turto vertės padidėjimas (sumažėjimas)													0
31. Savų akcijų išigijimas (pardavimas)													0
32. Pelno (nuostolių) ataskaitoje nepripažintas pelnas (nuostoliai)													0
33. Ataskaitinio laikotarpio grynas pelnas (nuostoliai)												-3.196.353	-3.196.353
34. Dividendai													
35. Kitos išmokos													
36. Sudaryti rezervai													
36. Panaudoti rezervai													
37. Įstatinio kapitalo didinimas (mažinimas)													
38. Įnašai nuostoliams padengti													0
39. Likutis ataskaitinių finansinių metų I ketvirčio pabaigoje (2009 03 31)	10.180.884	0	0	0	0	0	0	388.508	0	0	918.062	-3.332.903	8.154.551

Generalinė direktorė

Irena Keblierienė



AB "Kauno tiekimas"

(įmonės pavadinimas)

/k 133523653 Palemono gt.171, Kaunas

(įmonės kodas, adresas, kiti duomenys)

2009 metų I ketvirčio PINIGŲ SRAUTŲ ATASKAITA

(ataskaitinis laikotarpis)


Litais

Nurodyti – litais ar tūkstančiais litų

Eil. Nr.	Straipsniai	Pastabos Nr.	Finansiniai metai I ketvirtis	Praeję finansiniai metai I ketvirtis
I.	Pagrindinės veiklos pinigų srautai			
I.1.	Grynasis pelnas (nuostoliai)		-3.196.353	85.728
I.2.	Nusidėvėjimo ir amortizacijos sąnaudos		74.756	77.331
I.3.	Po vienerių metų gautinų sumų (padidėjimas) sumažėjimas			
I.4.	Atsargų (padidėjimas) sumažėjimas		-2.212.860	5.010.693
I.5.	Išankstinių apmokėjimų (padidėjimas) sumažėjimas		-2.861.275	62.694
I.6.	Nebaigtų vykdyti sutarčių (padidėjimas) sumažėjimas		-5.068	
I.7.	Pirkėjų įsiskolinimo (padidėjimas) sumažėjimas		4.469.794	43.591.432
I.8.	Dukterinių ir asocijuotų įmonių skolų (padidėjimas) sumažėjimas			
I.9.	Kitų gautinų sumų (padidėjimas) sumažėjimas		-918.843	-18.737.209
I.10.	Kito trumpalaikio turto (padidėjimas) sumažėjimas		-15.000	14.320
I.11.	Ilgalaikių skolų tiekėjams ir gautų išankstinių apmokėjimų padidėjimas (sumažėjimas)			
I.12.	Trumpalaikių skolų tiekėjams ir gautų išankstinių apmokėjimų padidėjimas (sumažėjimas)		4.240.503	-40.888.854
I.13.	Pelno mokesčio įsipareigojimų padidėjimas (sumažėjimas)			19.143
I.14.	Su darbo santykiais susijusių įsipareigojimų padidėjimas (sumažėjimas)		6.030	39.316
I.15.	Atidėjimų padidėjimas (sumažėjimas)			
I.16.	Kitų mokėtinų sumų ir įsipareigojimų padidėjimas (sumažėjimas)		721.163	-416.954
I.17.	Finansinės ir investicinės veiklos rezultatų eliminavimas		1.655.265	1.777.448
	Grynieji pagrindinės veiklos pinigų srautai		1.958.112	-9.364.912
II.	Investicinės veiklos pinigų srautai			
II.1.	Ilgalaikio turto (išskyrus investicijas) įsigijimas		-2.260.499	-9.659
II.2.	Ilgalaikio turto (išskyrus investicijas) perleidimas			70.000
II.3.	Ilgalaikių investicijų įsigijimas			
II.4.	Ilgalaikių investicijų perleidimas			
II.5.	Paskolų suteikimas			
II.6.	Paskolų susigrąžinimas			
II.7.	Gauti dividendai, palūkanos			547.299
II.8.	Kiti investicinės veiklos pinigų srautų padidėjimai			
II.9.	Kiti investicinės veiklos pinigų srautų sumažėjimai			
	Grynieji investicinės veiklos pinigų srautai		-2.260.499	607.640
III.	Finansinės veiklos pinigų srautai			
III.1.	Pinigų srautai, susiję su įmonės savininkais			

Eil. Nr.	Straipsniai	Pastabos Nr.	Finansiniai metai I ketvirtis	Praėję finansiniai metai I ketvirtis
III.1.1.	Akcijų išleidimas			
III.1.2.	Savininkų įnašai nuostoliams padengti			
III.1.3.	Savų akcijų supirkimas			
III.1.4.	Dividendų išmokėjimas			
III.2.	Pinigų srautai, susiję su kitais finansavimo šaltiniais		338.625	8.748.121
III.2.1.	Finansinių skolų padidėjimas		59.047.312	95.390.712
III.2.1.1.	Paskolų gavimas		59.047.312	95.390.712
III.2.1.2.	Obligacijų išleidimas			
III.2.2.	Finansinių skolų sumažėjimas		-59.210.029	-86.534.980
III.2.2.1.	Paskolų gražinimas		-56.769.979	-84.745.759
III.2.2.2.	Obligacijų supirkimas			
III.2.2.3.	Sumokėtos palūkanos		-2.440.050	-1.789.221
III.2.2.4.	Lizingo (finansinės nuomos) mokėjimai			
III.2.3.	Kitų įmonės įsipareigojimų padidėjimas			
III.2.4.	Kitų įmonės įsipareigojimų sumažėjimas			
III.2.5.	Kiti finansinės veiklos pinigų srautų padidėjimai		513.612	
III.2.6.	Kiti finansinės veiklos pinigų srautų sumažėjimai		-12.270	-107.611
	Grynieji finansinės veiklos pinigų srautai		338.625	8.748.121
IV.	Ypatingųjų straipsnių pinigų srautai			
IV.1.	Ypatingųjų straipsnių pinigų srautų padidėjimas			
IV.2.	Ypatingųjų straipsnių pinigų srautų sumažėjimas			
V.	Valiutų kursų pasikeitimo įtaka grynujų pinigų ir pinigų ekvivalentų likučiui			
VI.	Grynasis pinigų srautų padidėjimas (sumažėjimas)		36.238	-9.151
VII.	Pinigai ir pinigų ekvivalentai laikotarpio pradžioje		63.519	309.676
VIII.	Pinigai ir pinigų ekvivalentai laikotarpio pabaigoje		99.757	300.525

Generalinė direktorė
(įmonės administracijos vadovo
pareigų pavadinimas)



parašas

Irena Keblerienė

AIŠKINAMASIS RAŠTAS

1. Bendroji informacija

AB „Kauno tiekimas“ įstatinis kapitalas sudaro 10 180 884 Lt. Bendrovė yra ribotos turtinės atsakomybės įmonė. Akcinė bendrovė „Kauno tiekimas“ yra juridinis asmuo ir turi komercinį, gamybinį-ūkinį, finansinį, organizacinį bei teisinį savarankiškumą. Adresas: Palemono g.171, Kaunas, LT-52501. Administratorės telefonas (8 37) 37 35 50, generalinės direktorės telefonas (8 37) 47 37 44, telefonas-faksas (8 37) 47 37 44. Elektroninio pašto adresas: teikimas@kaunas.balt.net. Įmonės rūšis: akcinė bendrovė. AB „Kauno tiekimas“ įregistruota 1992 m. lapkričio mėn.26d., perregistruota 2004 m. rugsėjo 22 d. juridinių asmenų registre. Registracijos Nr.00796. Įmonės kodas 133523653. Įmonės interneto tinklalapio adresas www.kaunotiekimas.lt. Bendrovė turi filialą. Filialas įregistruotas 2002 m.lapkričio 08 d.. Filialo kodas – 235944730. Filialas yra bendrovės struktūrinis padalinys ir nėra juridinis vienetas. Bendrovė dukterinių įmonių neturi.

Pagrindinės veiklos pobūdis – komercinis, paslaugos. Komercinis pobūdis: didmeninė ir mažmeninė prekyba.Paslaugos: muitinės paslaugos, patalpų nuoma ir su ja susijusios paslaugos.

Įmonių rejestre įregistruotas 10 180 884 Lt įstatinis kapitalas. Bendrovė yra išleidusi 10 180 884 paprastąsias vardines 1 lito nominalios vertės akcijas, kurių bendra nominali vertė – 10 180 884 Lt. Visos akcijos yra pilnai apmokėtos. Įstatinį kapitalą konvertuojant ar keičiant į akcijas išleistus skolos ar išvestinius vertybinius popierius, didinti nenumatoma.

Akcininkai, turintys daugiau kaip 5 procentus AB „Kauno tiekimas“ įstatinio kapitalo ir balsų 2009 03 31 d.

Akcininkas	Įmonės rejestro kodas	Buveinės adresas	Turimų akcijų skaičius vnt.		Turima įstatinio kapitalo dalis, procentais	
			Iš viso	Nuosa vyės teise	Iš viso	Nuosa vybės teise
UAB „Ūkio banko investicinė grupė“	135201099	K.Donelaičio g. 60, Kaunas	1015376	507 783	9,98	4,99
UAB FMĮ „Finbaltus“	122020469	Konstitucijos pr.23-660, Vilnius	1015376	507 593	9,98	4,99
AB Ūkio bankas FMD	112020136	Maironio g.25, Kaunas	2000000	2000000	19.64	19.64
InCompleks LLC	CP00193203	101 South Spring Street, Suite 2, Little Rock, Arkanzasas 72201, JAV	993461	993461	9,76	9,76
UAB „Energolinija“	135647258	Palemono g.171, Kaunas	1232000	1232000	12.10	12.10
UAB „ATTENTUS“	135654594	K.Donelaičio g. 60, Kaunas	2544858	2544858	25,00	25,00
UAB „Sinvita“	234396170	Pramonės pr.4, Kaunas	509000	509000	5,00	5,00

Susijusių asmenų grupė:

Įmonės pavadinimas	Įmonės buveinės adresas	Įmonės kodas	Turimų akcijų ir balsų skaičius
UAB „Ūkio banko investicinė grupė“	K.Donelaičio g.60, Kaunas	135201099	507 783
UAB FMĮ „Finbaltus“	Konstitucijos pr.23-660, Vilnius	122020469	507 593

AB „Kauno tiekimas“ vertybiniai popieriai yra įtraukti į NASDAQ OMX Vilnius papildomąjį prekybos sąrašą. VP kodas – LT0000104879.

Ataskaitos periodas		Centrinė rinka ir tiesioginiai sandoriai					
Nuo	Iki	Kaina Lt.			Paskutinės sesijos data	Bendra apyvarta	
		Maks.	Min.	Pakut. sesijos		Vnt.	Lt.
2009-01-01	2009-03-31	0,26	0,20	0,23	2009-03-27	227.174	50.640,09

Bendrovė yra sudariusi vertybinių popierių sąskaitų aptarnavimo sutartį su UAB FMĮ „Finbaltus“, Konstitucijos pr.23-660, Vilnius.

Bendrovės valdybos nariai per šių metų pirmą ketvirtį nesikeitė.

2. Apskaitos politika

Įmonės apskaitos politika nuosekliai taikyta finansinei atskaitomybei už 2009 metų I ketvirtį. Apskaitos principai, kuriais vadovaujantis buvo parengta ši tarpinė finansinė informacija, suderinti su apskaitos principais, kuriais vadovaujantis buvo parengtos metinės finansinės ataskaitos už 2008 m. gruodžio 31 d. pasibaigusius metus ir kurie aprašyti metinėse finansinėse ataskaitose už 2008 metus. Turto, įsipareigojimų, pajamų ir sąnaudų vertinimo principai finansinėje atskaitomybėje už atskaitinį laikotarpį nesikeitė. Ši tarpinė finansinė informacija už trijų mėnesių laikotarpį, pasibaigusį 2009 m. kovo 31d., parengta vadovaujantis TAS Nr.34 „Tarpinė finansinė atskaitomybė“. Tarpinę finansinę informaciją reikėtų skaityti kartu su metinėmis finansinėmis ataskaitomis už 2008 metus.

3. Ilgalaikis materialus turtas

2009 m. sausio 08 d. bendrovės valdyba priėmė sprendimą pirkti nekilnojamą turą Balkanų regione. 2009 m. vasario mėnesį buvo mupirkta investicinio turto už 2,3 mln.litų.

4. Finansinis turtas

Atskaitinio laikotarpio pabaigai turimų akcijų, kotiruojamų biržoje, vertė balanse atvaizduota tikrąja rinkos verte. Perkainavimo rezultatas 2009 03 31 pajamos 283,4 tūkst.lt atvaizduotos pelno (nuostolių) ataskaitoje. Atskaitinio laikotarpio pabaigoje AB „Kauno tiekimas“ turėjo finansinio (ilgalaikio ir trumpalaikio) turto už 22,2 mln.Lt.

5. Verslo ir geografiniai segmentai

AB „Kauno tiekimas“ paslaugos ir mažmeninė prekyba atliekamos Lietuvoje, o didmeninė prekyba vykdoma už Lietuvos ribų. Bendrovės teritorijoje Lietuvoje yra muitinės postas ir sandėliai. Paslaugos Lietuvoje – nuosavo nekilnojamo turto nuoma ir su tuo susijusios aptarnavimo paslaugos. Didmenine prekyba užsiima įmonės filialas, kuris tiekia kaustikinę sodą ir boksitus Bosnijoje esančiai molžemio gamyklai ir prekiauja šioje gamykloje pagamintu molžemiu.

2009 metų I ketvirčio pardavimo pajamos, lyginant su 2008 metų tuo pačiu laikotarpiu sumažėjo 51,4 mln. litų arba 47,8 proc. Paslaugų pajamos per pirmą ketvirtį, lyginant su 2008

metų tuo pačiu laikotarpiu, sumažėjo 27,8 proc. Pajamos iš prekybos per 2009 metų pirmą ketvirtį, lyginant su 2008 metų tuo pačiu laikotarpiu, sumažėjo 47,9 proc.

Ataskaitiniu laikotarpiu šiek tiek pasikeitė pirkėjų geografija. Palyginus su 2008 metų pirmu ketvirčiu, žymiai padidėjo pardavimai Rumunijos ir Slovėnijos pirkėjams, atsirado naujų pirkėjų iš Indijos, Vengrijos, Ispanijos, Kroatijos.

Verslo ir geografinių segmentų pajamos ir rezultatai pateikti lentelėse:

1 lentelė. Pelno (nuostolių) ataskaita pagal verslo segmentus;

- 2 lentelė. Balansas pagal verslo segmentus;

- 3 lentelė. Informacija pagal geografinius segmentus.

1 lentelė. Pelno (nuostolių) ataskaita pagal verslo segmentus

Eil. Nr	Straipsniai	Paslaugos		Prekyba		Viso įmonėje	
		2009m. I ketv.	2008m. I ketv.	2009m. I ketv.	2008m. I ketv.	2009m. I ketv.	2008m. I ketv.
I.	PARDAVIMO PAJAMOS	362 152	501 744	55 754 832	107 071 965	56 116 984	107 573 709
II.	PARDAVIMO SAVIKAINA	-	-	50 258 009	96 119 493	50 258 009	96 119 493
III.	BENDRASIS REZULTATAS	362 152	501 744	5 496 823	10 952 472	5 858 975	11 454 216
IV.	VEIKLOS SAŃAUDOS	513 716	525 356	5 975 926	7 403 814	6 489 642	7 929 170
V.	TIPINĖS VEIKLOS REZULTATAS	-151 564	-23 612	-479 103	3 548 658	-630 667	3 525 046
VI.	KITA VEIKLA	-	63 388	132	-761	132	62 627
VI.1	Pajamos		63 388	132	2	132	63 390
VI.2	Sąnaudos		-		763		763
VII.	FINANSINĖ INVESTICINĖ VEIKLA	-1 110 641	-493 653	-1 455 177	-2 989 149	-2 565 818	-3 482 802
VII.1	Pajamos	283 448	27	513 608	547 272	797 056	547 299
VII.2	Sąnaudos	1 394 089	493 680	1 968 785	3 536 421	3 362 874	4 030 101
XI.	PELNAS (NUOSTOLIAI) PRIEŠ APMOKESTINIMĄ	-1 262 205	-453 877	-1 934 148	558 748	-3 196 353	104 871
XII.	PELNO MOKESTIS						
XIII.	GRYNASIS PELNAS (NUOSTOLIAI)						

2 lentelė. Balansas pagal verslo segmentus

Eil. Nr.	Straipsniai	Paslaugos		Prekyba		Viso įmonėje	
		2009m. I ketv.	2008m.	2009m. I ketv.	2008m.	2009m. I ketv.	2008m.
1	2	3	4	5	6	7	8
I.	TURTAS	27 472 598	30 362 831	117 540 417	136 814 297	145 013 015	167 177 128
I.1.	ILGALAIKIS	12 558 236	10 522 965	80 668	132 994	12 638 904	10 655 959
I.1.1.	Nematerialūs	668	1 851	3	3	671	1 854
I.1.2.	Materialūs	4 521 476	2 495 143	80 665	132 991	4 602 141	2 628 134
I.1.3.	Finansinis	8 036 092	8 025 971			8 036 092	8 025 971
I.1.4.	Kitas						
I.2.	TRUMPALAIKIS	14 914 362	19 839 866	117 459 749	136 681 303	132 374 111	156 521 169
II.	ISIPAREIGOJIMAI	2 541 923	699 615	134 316 541	149 568 235	136 858 464	150 267 850
II.1	ILGALAIKIAI ISIPAREIGOJIMAI			10 754 363	12 710 241	10 754 363	12 710 241
II.2	TRUMPALAIKIAI ISIPAREIGOJIMAI	2 541 923	699 615	123 562 178	136 857 994	126 104 101	137 557 609

3. Informacija apie geografinius segmentus

Šalys	2009 m. I ketv.			2008 m. I ketv.		
	Pajamos	Sąnaudos	Veiklos rezultatas.	Pajamos	sąnaudos	Veiklos rezultatas
1	2	3	4	5	6	7
Lietuva	362 312	514 016	-151 704	502 523	530 535	-28 012
Lenkija	5 302 422	4 384 654	917 768	1 002 143	968 888	33 255
Šveicarija				73 738 425	71 291 484	2 446 941
Bosnija	5 293 065	5 361 470	-68 405	11 588 215	11 203 671	384 544
Indija	14 197 676	17 149 931	-2 952 255			
Rumunija	25 110	20 304	4 806	14 364 542	13 887 868	476 674
Slovėnija	336 911	277 768	59 143	3 686 686	3 564 347	122 339
Čekija	315 743	251 217	64 526	891 387	861 807	29 580
Ispanija	1 141 901	983 191	158 710			
Kroatija	894 722	629 354	265 368			
JAV	20 914 488	21 623 307	-708 819			
Turkija	706 843	628 385	78 458	395 868	382 731	13 137
Vokietija	523 755	494 992	28 763			
Austrija	2 753 142	2 210 274	542 868	1 260 307	1 218 485	41 822
Vengrija	1 384 692	1 011 167	373 525			
Bulgarija	13 047	12 726	321			
Italija	1 951 155	1 194 895	756 260	143 613	138 847	4 766
Visos įmonės	56 116 984	56 747 651	-630 667	107 573 709	104 048 663	3 525 046

6. Susiję asmenys

Ataskaitiniu laikotarpiu sandorių su susijusiais fiziniais asmenimis nebuvo. Lentelėje pateikta informacija apie sandorius su susijusiais juridiniais asmenimis.

Rodikliai	2009m. I ketvirtis	2008m. I ketvirtis	Gautina suma arba likutis 2009-03-31	Mokėtina suma arba likutis 2009-03-31
A.Prekių ir paslaugų pardavimai viso: t.sk.	124 968	53 746		
1.Reikšmingą įtaką turintys akcininkai (įmonės)				
2.Kitos įmonės	124 968	53 746	30 014	
B.Prekių ir paslaugų pirkimai viso: t.sk.	69 324	138 535		
1. Reikšmingą įtaką turintys akcininkai (įmonės)				
2.Kitos įmonės	69 324	138 535		14 585
F.Gautos paskolos viso: t.sk.				
1.Reikšmingą įtaką turintys akcininkai (įmonės)				
2.Kitos įmonės	59 047 317	95 390 712		114 173 093

7. Darbuotojai

Praėjusių finansinių metų pabaigoje įmonėje dirbo 56 darbuotojai, o 2009 metų pirmo ketvirčio pabaigoje - 50.

8. Kreditai

Įmonė naudoja banko suteiktą kreditinę liniją bei faktoringu. Ataskaitinio laikotarpio pabaigoje įmonė bankui buvo skolinga 114,2 mln.Lt. 2008 m. gauta ilgalaikė paskola 13,3mln.Lt. Pirmo ketvirčio pabaigoje šios paskolos likutis -11,9 mln.litų

Už ilgalaikę paskolą ir kreditinę liniją įmonė yra įkeitusi ilgalaikį turta, visas esamas ir būsimas įmonės lėšas bankuose, turimas kitų įmonių akcijas bei reikalavimo teises į gautinas lėšas pagal sutartis.

Paskolų palūkanų norma nustatyta remiantis rinkos palūkanų norma, kuri peržiūrima kas tris mėnesius, dėl to paskolų apskaitinė vertė atitinka jų tikrąją vertę.

9. Pelnas vienai akcijai

Vienai akcijai tenkantis paprastasis pelnas apskaičiuojamas dalijant grynąjį pelną iš išleistų paprastųjų vardinių akcijų skaičiaus.

	<u>2009 m. I ketv.</u>	<u>2008 m.I ketv.</u>
Grynasis pelnas (nuostoliai)	(3.196.353)	104.871
Akcijų skaičius vnt.	10.180.884	10.180.884
Pelnas (nuostoliai) vienai akcijai litais	- 0,313	0,01

Generalinė direktorė



Irena Keblerienė