

Lietuvos Respublikos Vertybinių popierių komisijai
Konstitucijos pr. 23
LT-08105 Vilnius

ATSAKINGŲ ASMENŲ PATVIRTINIMAS

Vadovaudamiesi Lietuvos Respublikos vertybinių popierių įstatymo 22 straipsniu ir Lietuvos Respublikos vertybinių popierių komisijos periodinės ir papildomos informacijos rengimo ir pateikimo taisyklėmis, mes, DVARČIONIŲ KERAMIKA, AB prezidentas Audris Imbrasas ir vyriausioji finansininkė Vanda Kalpokienė, patvirtiname, kad mūsų žiniomis, pridedama auditorių netikrinta DVARČIONIŲ KERAMIKA, AB 2009 m. dvylikos mėnesių tarpinė finansinė atskaitomybė, sudaryta pagal Tarptautinės finansinės atskaitomybės standartus, atitinka tikrovę ir teisingai parodo DVARČIONIŲ KERAMIKA, AB turta, įsipareigojimus, finansinę būklę, pelną arba nuostolius.

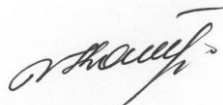
PRIDEDAMA: DVARČIONIŲ KERAMIKA, AB 2009 m. dvylikos mėnesių tarpinė finansinė atskaitomybė.

Prezidentas



Audris Imbrasas

Vyriausioji finansininkė



Vanda Kalpokienė



DVARČIONIŲ KERAMIKA, AB
2009 M. DVYLIKOS MĖNESIŲ TARPINĖ FINANSINĖ ATSKAITOMYBĖ

*PARENGTA PAGAL LIETUVOS RESPUBLIKOS VERTYBINIŲ POPIERIŲ KOMISIJOS PERIODINĖS IR
PAPILDOMOS INFORMACIJOS RENGIMO IR PATEIKIMO TAISYKLES*

2010 METŲ VASARIS

TURINYS

BALANSAS (Tūkst. Lt).....	2
PELNO - NUOSTOLIŲ ATASKAITA (Tūkst. Lt).....	4
PINIGŲ SRAUTŲ ATASKAITA (Tūkst. Lt).....	4
NUOSAVYBĖS POKYČIŲ ATASKAITA (Tūkst. Lt).....	7
AIŠKINAMASIS RAŠTAS	8
<i>Pagrindiniai Bendrovės finansiniai rodikliai</i>	8
<i>Pajamos</i>	8
<i>Tolesnis veiklos efektyvumo didinimas</i>	9
<i>Bendrovės paskolos (Tūkst. Lt)</i>	9

DVARČIONIŲ KERAMIKA, AB (toliau – Bendrovė) – didžiausia keraminių plytelių gamintoja Baltijos šalyse. Daugiau nei 40 proc. visos produkcijos Bendrovė eksportuoja į Latviją ir Estiją, Skandinavijos šalis, vakarų Europos šalis, Rusiją.

Bendrovės finansinė atskaitomybė yra parengta pagal Tarptautinius finansinės atskaitomybės standartus.

Auditoriai netikrino Bendrovės 2009 m. sausio – gruodžio finansinės atskaitomybės. 2008 m. gruodžio 31 d. Bendrovės finansinės ataskaitos yra auditorių patikrintos.

BALANSAS (Tūkst. Lt)

TURTAS	2009 12 31	2008 12 31
ILGALAIKIS TURTAS	33.397	41.586
NEMATERIALUSIS TURTAS	17	53
ILGALAIKIS MATERIALUSIS TURTAS	33.080	41.223
Žemė	-	-
Pastatai	19.760	22.721
Kitas ilgalaikis materialusis turtas	13.310	18.502
Nebaigta statyba ir išankstiniai apmokėjimai	10	10
ILGALAIKIS FINANSINIS TURTAS	300	300
PO VIENERIŲ METŲ GAUTINOS SUMOS	-	-
ATIDĖTIEJI MOKESČIAI	-	-
TRUMPALAIKIS TURTAS	17.119	33.349
ATSARGOS IR NEBAIGTOS VYKDYTI SUTARTYS	11.414	24.798
Atsargos	11.373	24.722
Išankstiniai apmokėjimai	41	76
Nebaigtos vykdyti sutartys	-	-
PER VIENERIUS METUS GAUTINOS SUMOS	5.597	8.335
INVESTICIJOS IR TERMINUOTI INDĖLIAI	-	-
GRYNI PINIGAI SAŠKAITOJE IR KASOJE	108	216
TURTAS IŠ VISO	50.516	74.935

BALANSAS (Tūkst. Lt) (tęsinys)

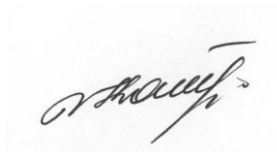
SAVININKŲ NUOSAVYBĖ IR ĮSIPAREIGOJIMAI	2009 12 31	2008 12 31
Kapitalas ir rezervai	18.979	22.779
KAPITALAS	19.811	19.811
Įstatinis (pasirašytasis)	19.811	19.811
Nepareikalautas įmokėti	-	-
AKCIJŲ PRIEDAI (nominalios vertės perviršijimas)	-	-
PERKAINOJIMO REZERVAS	3.239	3.594
REZERVAI	125	125
NEPASKIRSTYTASIS PELNAS (NUOSTOLIS)	-4.196	-751
Ankstesniųjų metų	-396	-824
Einamųjų metų	-3.800	73
Finansavimas (dotacijos ir subsidijos)	-	-
Atidėjimai ir atidėtieji mokesčiai	610	907
Įsipareigojimų ir reikalavimų padengimų atidėjimai	-	-
Atidėti mokesčiai	610	907
Mokėtinos sumos ir įsipareigojimai	30.927	51.249
Po vienerių metų mokėtinos sumos ir ilgalaikiai įsipareigojimai	17.157	23.425
Finansinės skolos	16.888	23.029
Prekybos skolos	-	-
Avansu gautos sumos pagal pasirašytas sutartis	-	-
Kitos mokėtinos sumos ir ilgalaikiai įsipareigojimai	269	396
Per vienerius metus mokėtinos sumos ir trumpalaikiai įsipareigojimai	13.770	27.824
Ilgalaikių skolų einamųjų metų dalis	6.141	10.749
Finansinės skolos	619	260
Prekybos skolos	5.040	14.097
Avansu gautos sumos	126	260
Mokesčiai, atlyginimai ir socialinis draudimas	461	991
Kitos mokėtinos sumos ir ilgalaikiai įsipareigojimai	1.383	1.467
SAVININKŲ NUOSAVYBĖ IR ĮSIPAREIGOJIMAI	50.516	74.935

Prezidentas



Audris Imbrasas

Vyriausioji finansininkė



Vanda Kalpokienė

PELNO - NUOSTOLIŲ ATASKAITA (Tūkst. Lt)

	2009.10.01- 2009.12.31	2008.10.01- 2008.12.31	2009.01.01- 2009.12.31	2008.01.01- 2008.12.31
Pardavimai ir paslaugos	6.101	14.992	44.380	72.026
Parduotų prekių ir suteiktų paslaugų savikaina	-4.431	-11.658	-34.422	-54.647
Bendrasis pelnas	1.670	3.334	9.958	17.379
Veiklos sąnaudos	-3.072	-3.674	-11.887	-15.347
Veiklos pelnas	-1.402	-340	-1.929	2.032
Kita veikla	-2.053	36	-1.018	560
Pajamos	-1.676	107	3.255	643
Sąnaudos	-377	-71	-4.273	-83
Finansinė ir investicinė veikla	-129	-559	-1.170	-2.374
Pajamos	0	12	3	13
Sąnaudos	-129	-571	-1.173	-2.387
Ataskaitinio laikotarpio pelnas prieš apmokestinimą	-3.584	-863	-4.117	218
Pelno mokestis	247	89	317	-145
Grynasis ataskaitinio laikotarpio pelnas	-3.337	-774	-3.800	73

Prezidentas



Audris Imbrasas

Vyriausioji finansininkė



Vanda Kalpokienė

PINIGŲ SRAUTŲ ATASKAITA (Tūkst. Lt)

	2009.01.01	2008.01.01
	2009.12.31	2008.12.31
Pinigų srautai iš pagrindinės veiklos		
Grynasis einamųjų metų (nuostolis)/pelnas	-4.117	218
Koregavimai:		
Nusidėvėjimas ir amortizacija	6.985	7.387
(Pelnas)/ nuostolis iš valiutinių straipsnių perkainojimo	15	-10
(Pelnas)/ nuostolis iš investicinės veiklos	-	-
(Pelnas)/ nuostolis iš ilgalaikio turto pardavimų ir nurašymų	-2.659	83
Grynosios palūkanų sąnaudos	983	2.384
Atidėtųjų mokesčių grynasis pasikeitimas	-	-
Atidėjimų pirkėjų skoloms, atsargoms pasikeitimas	144	-143
Kiti koregavimai	-	-
Veiklos pelnas neįvertinus apyvartinio kapitalo pasikeitimų	1.351	9.919
Gautinų sumų ir kito trumpalaikio turto ir (padidėjimas)/sumažėjimas	2.649	-1.391
Atsargų padidėjimas	13.435	-5.694
Mokėtinų skolų ir kitų trumpalaikių įsipareigojimų padidėjimas	-9.410	1.644
Grynieji pinigų srautai iš pagrindinės įmonės veiklos	8.025	4.478
Sumokėtos palūkanos	-983	-2.304
Sumokėtas pelno mokestis	-522	-181
Gautos palūkanos	1	-
Grynieji pinigų srautai gauti (panaudoti) iš įmonės veiklos	6.521	1.993
Grynieji pinigų srautai iš investicinės veiklos		
Ilgalaikio materialiojo ir nematerialiojo turto įsigijimai	-160	-1.440
Ilgalaikio materialiojo turto pardavimo pajamos	4.047	637
Kiti investicinės veiklos pinigų srautai	-	-
Grynieji pinigų srautai gauti (panaudoti) iš investicinės veiklos	3.887	-803
Grynieji pinigų srautai iš finansinės veiklos		
Akcininkų įnašai		
Paskolų padidėjimas, atėmus apmokėjimus	-10.749	-1.048
Finansinio lizingo apmokėjimai	-215	-200
Kito finansavimo padidėjimas (sumažėjimas)	448	-37
Grynieji pinigų srautai iš gauti (panaudoti) finansinės veiklos	-10.516	-1.285
Grynujų pinigų (sumažėjimas) padidėjimas	-108	-95
Grynujų pinigų likutis metų pradžioje	216	311
Grynujų pinigų likutis metų pabaigoje	108	216

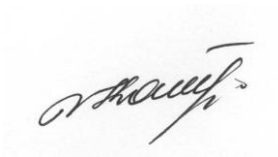
PINIGŲ SRAUTŲ ATASKAITA (Tūkst. Lt) (tęsinys)

Prezidentas



Audris Imbrasas

Vyriausioji finansininkė



Vanda Kalpokienė

NUOSAVYBĖS POKYČIŲ ATASKAITA (Tūkst. Lt)

	Akcinis kapitalas	Perkainojimo rezervas	Privalomasis rezervas	Sukauptas Pelnas (nuostoliai)	Iš viso:
Likutis 2005 m. gruodžio 31 d.	49.527	4.864	125	-30.009	24.507
Klaidų taisymas				-47	-47
Įstatinio kapitalo mažinimas	-29.716			29.716	0
Grynasis nuostolis (pertvarkyta)				-229	-229
Perkainojimo rezervo nusidėvėjimas		-507		507	0
Likutis 2006 m. gruodžio 31 d.	19.811	4.357	125	-62	24.231
Grynasis pelnas				-1.525	-1.525
Perkainojimo rezervo nusidėvėjimas		-412		412	0
Likutis 2007 m. gruodžio 31 d.	19.811	3.945	125	-1.175	22.706
Grynasis pelnas (pertvarkyta)				847 111	847 111
Perkainojimo rezervo nusidėvėjimas		-213		213	0
Likutis 2008 m. rugsėjo 30 d.	19.811	3.732	125	-4	23.664
Grynasis pelnas (pertvarkyta)				-774 -111	-774 -111
Perkainojimo rezervo nusidėvėjimas		-138		138	0
Likutis 2008 m. gruodžio 31 d.	19.811	3.594	125	-751	22.779
Grynasis pelnas				-463	-463
Perkainojimo rezervo nusidėvėjimas		-355		355	0
Likutis 2009 m. rugsėjo 30 d.	19.811	3.239	125	-859	22.316
Grynasis pelnas				-3.337	-3.337
Likutis 2009 m. gruodžio 31 d.	19.811	3.239	125	-4.196	18.979

Prezidentas



Audris Imbrasas

Vyriausioji finansininkė



Vanda Kalpokienė

AIŠKINAMASIS RAŠTAS

AB „Dvarčionių keramika“ yra didžiausia keramikinių plytelių gamintoja Baltijos šalyse. Bendrovės akcijos yra įtrauktos į Vilniaus vertybinių popierių biržos papildomąjį prekybos sąrašą (trumpinys: DKR1L).

92,25 procentai Bendrovės akcijų priklauso įmonei UAB „MISOTA“, įmonės kodas 301232691.

Bendrovės finansinė atskaitomybė yra parengta pagal Tarptautinius finansinės atskaitomybės standartus.

Auditoriai netikrino Bendrovės 2009 m. dvylikos mėnesių tarpinės finansinės atskaitomybės. 2008 m. gruodžio 31 d. Bendrovės finansinės ataskaitos yra auditorių patikrintos.

Pagrindiniai Bendrovės finansiniai rodikliai

Finansiniai rodikliai	2009 metų I - IV ketv.	Lyginamasis laikotarpis	Pokytis (proc.)
Pajamos (tūkst. Lt)	44.380	72.026	-38,4
EBITDA (tūkst. Lt)	4.038	9.979	-59,5
EBITDA marža (proc.)	9,1	13,9	
Veiklos pelnas (nuostoliai) (tūkst.Lt)	-1.929	2.032	-194,9
Veiklos pelno marža (proc.)	-4,3	2,8	
Pelnas (nuostolis) prieš mokesčius (tūkst. Lt)	-4.117	218	-1988,5
Grynasis pelnas (nuostolis) (tūkst. Lt)	-3.800	73	-5305,5
Grynojo pelno marža (proc.)	-8,6	0,01	
Pelnas (nuostoliai) vienai akcijai (litais)	-0,38	0,00	
Skolos ir nuosavybės santykis	1,63	2,25	
Bendrasis likvidumo koeficientas	1,24	1,20	
Kapitalo ir turto santykis (proc.)	37,6	30,4	

Pajamos

Bendrovės pajamos, lyginant ataskaitinio, 2009 metų dvylikos mėnesių pajamas su 2008 metų tuo pačiu laikotarpiu, sumažėjo 38,4 proc.

Pagrindinė pajamų sumažėjimo priežastis – sumažėjęs vartojimas įmonės strateginėse rinkose, bendras ekonominis nuosmukis.

Įmonė savo produkcija prekiauja didžiausiuose Lietuvos prekybos centruose, dvylikoje nuosavų parduotuvių, išsidėsčiusių didžiausiuose miestuose. Taip pat produkcija eksportuojama į Latviją, Estiją, Skandinaviją, Belgiją, Čekiją, Rusiją, Kaliningradą.

Bendrovės pajamos pagal geografinius segmentus pasiskirstė (Tūkst. Lt):

	2009 sausis - gruodis	2008 sausis - gruodis	Pokytis
Pardavimai Lietuvoje	28.959	35.823	-19,2%
Pardavimai Latvijoje ir Estijoje	5.010	13.331	-62,4%
Pardavimai Rusijoje	2.800	5.277	-46,9%
Pardavimai Lenkijoje	142	5.274	-97,3%
Pardavimai Ukrainoje	826	3.912	-78,9%
Pardavimai Skandinavijos šalyse	1.864	1.816	2,6%
Pardavimai Čekijoje	1.287	1.410	-8,7%
Pardavimai Uzbekijoje	471	1.390	-66,1%
Pardavimai kitose šalyse	3.021	3.792	-20,3%
Viso pardavimai	44.380	72.026	-38,4%

Bendrasis pelnas per ataskaitinį laikotarpį sumažėjo 42,7% lyginant su 2008 metais ir siekė 9.958 tūkstančius litų (2008 metais bendrasis pelnas 17.379 tūkstančiai litų).

Bendrojo pelningumo sumažėjimą lėmė atitinkamai sumažėjusios pajamos, 2008 metų antroje pusėje dėl dujų, elektros kainų padidėjusi gamybinė savikaina.

Veiklos sąnaudos buvo tikslingai mažinamos ir ataskaitiniu laikotarpiu sumažėjo 22,5 proc. lyginant su 2008 metų tuo pačiu laikotarpiu. Veiklos pelno marža per ataskaitinį laikotarpį buvo neigiama.

Ataskaitinį laikotarpį EBITDA sumažėjo 59,5 proc. (4 mln. litų), grynas nuostolis siekė 3,8 mln. litų. EBITDA rezultata ir grynąjį ataskaitinio laikotarpio pelną įtakojo sumažėjusios pajamos (-38,4 proc.), bendrasis pelnas (42,7 proc.).

Tolesnis veiklos efektyvumo didinimas

Bendrovė nuolatos ieško galimybių tobulinti savo vidinius procesus ir vidaus kontrolę. Siekiant sušvelninti savikainos augimą, bendrovė stengiasi kuo efektyviau išnaudoti turimus pajėgumus.

Bendrovės paskolos (Tūkst. Lt)

Paskolų davėjas	Valiuta	Likutis 2009-12-31
AB Bankas Swedbank	Litai	23.029