

Lietuvos Respublikos Vertybinių popierių komisijai
Konstitucijos pr. 23
LT-08105 Vilnius

ATSAKINGŲ ASMENŲ PATVIRTINIMAS

Vadovaudamiesi Lietuvos Respublikos vertybinių popierių įstatymo 22 straipsniu ir Lietuvos Respublikos vertybinių popierių komisijos periodinės ir papildomos informacijos rengimo ir pateikimo taisyklėmis, mes, DVARČIONIŲ KERAMIKA, AB prezidentas Marek Ungier ir vyriausioji finansininkė Vanda Kalpokienė, patvirtiname, kad mūsų žiniomis, pridedama auditorių netikrinta DVARČIONIŲ KERAMIKA, AB 2008 m. dvylikos mėnesių tarpinė finansinė atskaitomybė, sudaryta pagal Tarptautinės finansinės atskaitomybės standartus, atitinka tikrovę ir teisingai parodo DVARČIONIŲ KERAMIKA, AB turtą, įsipareigojimus, finansinę būklę, pelną arba nuostolius.


PRIDEDAMA: DVARČIONIŲ KERAMIKA, AB 2008 m. dvylikos mėnesių tarpinė finansinė atskaitomybė.

Prezidentas



Marek Ungier

Vyriausioji finansininkė



Vanda Kalpokienė

DVARČIONIŲ KERAMIKA, AB
2008 M. DVYLIKOS MĖNESIŲ TARPINĖ FINANSINĖ ATSKAITOMYBĖ

*PARENGTA PAGAL LIETUVOS RESPUBLIKOS VERTYBINIŲ POPIERIŲ KOMISIJOS PERIODINĖS IR PAPILDOMOS
INFORMACIJOS RENGIMO IR PATEIKIMO TAISYKLES*

2009 METŲ VASARIS

TURINYS

BALANSAS (Tūkst. Lt).....	3
PELNO - NUOSTOLIŲ ATASKAITA (Tūkst. Lt)	5
PINIGŲ SRAUTŲ ATASKAITA (Tūkst. Lt).....	6
NUOSAVYBĖS POKYČIŲ ATASKAITA (Tūkst. Lt).....	8
AIŠKINAMASIS RAŠTAS	9
<i>Pagrindiniai Bendrovės finansiniai rodikliai</i>	9
<i>Pajamos</i>	9
<i>Tolesnis veiklos efektyvumo didinimas</i>	10
<i>Bendrovės paskolos (Tūkst. Lt)</i>	10

DVARČIONIŲ KERAMIKA, AB (toliau – Bendrovė) – didžiausia keraminių plytelių gamintoja Baltijos šalyse. Apie 50 proc. visos produkcijos Bendrovė eksportuoja į Latviją ir Estiją, Skandinavijos šalis, vakarų Europos šalis, Rusiją.

Bendrovės finansinė atskaitomybė yra parengta pagal Tarptautinius finansinės atskaitomybės standartus.

Auditoriai netikrino Bendrovės 2008 m. sausio – gruodžio finansinės atskaitomybės. 2007 m. gruodžio 31 d. Bendrovės finansinės ataskaitos yra auditorių patikrintos.

BALANSAS (Tūkst. Lt)

	2008 12 31	2007 12 31
ILGALAIKIS TURTAS	41.576	47.637
NEMATERIALUSIS TURTAS	53	88
ILGALAIKIS MATERIALUSIS TURTAS	41.223	47.249
Žemė	-	-
Pastatai	22.721	24.663
Kitas ilgalaikis materialusis turtas	18.502	22.586
Nebaigta statyba ir išankstiniai apmokėjimai	-	-
ILGALAIKIS FINANSINIS TURTAS	300	300
PO VIENERIŲ METŲ GAUTINOS SUMOS	-	-
ATIDĖTIEJI MOKESČIAI	-	-
TRUMPALAIKIS TURTAS	33.283	26.226
ATSARGOS IR NEBAIGTOS VYKDYTI SUTARTYS	24.798	19.016
Atsargos	24.722	18.865
Išankstiniai apmokėjimai	76	151
Nebaigtos vykdyti sutartys	-	-
PER VIENERIUS METUS GAUTINOS SUMOS	8.269	6.899
INVESTICIJOS IR TERMINUOTI INDĖLIAI	-	-
GRYNI PINIGAI SAŠKAITOJE IR KASOJE	216	311
TURTAS IŠ VISO	74.859	73.863

BALANSAS (Tūkst. Lt) (tęsinys)

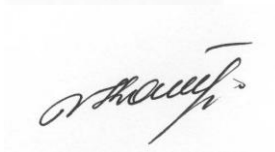
SAVININKŲ NUOSAVYBĖ IR ĮSIPAREIGOJIMAI	2008 12 31	2007 12 31
Kapitalas ir rezervai	22.715	22.706
KAPITALAS	19.811	19.811
Įstatinis (pasirašytasis)	19.811	19.811
Nepareikalautas įmokėti	-	-
AKCIJŲ PRIEDAI (nominalios vertės perviršijimas)	-	-
PERKAINOJIMO REZERVAS	3.594	3.945
REZERVAI	125	125
NEPASKIRSTYTASIS PELNAS (NUOSTOLIS)	-815	-1.175
Ankstesniųjų metų	-824	350
Einamųjų metų	9	-1.525
Finansavimas (dotacijos ir subsidijos)	-	-
Atidėjimai ir atidėtieji mokesčiai	856	1.233
Įsipareigojimų ir reikalavimų padengimų atidėjimai	-	-
Atidėti mokesčiai	856	1.233
Mokėtinos sumos ir įsipareigojimai	51.288	49.924
Po vienerių metų mokėtinos sumos ir ilgalaikiai įsipareigojimai	23.029	31.638
Finansinės skolos	23.029	31.638
Prekybos skolos	-	-
Avansu gautos sumos pagal pasirašytas sutartis	-	-
Kitos mokėtinos sumos ir ilgalaikiai įsipareigojimai	-	-
Per vienerius metus mokėtinos sumos ir trumpalaikiai įsipareigojimai	28.259	18.286
Ilgalaikių skolų einamųjų metų dalis	10.749	3.188
Finansinės skolos	656	178
Prekybos skolos	14.097	12.315
Avansu gautos sumos	260	313
Mokesčiai, atlyginimai ir socialinis draudimas	991	1.315
Kitos mokėtinos sumos ir ilgalaikiai įsipareigojimai	1.506	977
SAVININKŲ NUOSAVYBĖ IR ĮSIPAREIGOJIMAI	74.859	73.863

Prezidentas



Marek Ungier

Vyriausioji finansininkė



Vanda Kalpokienė

PELNO - NUOSTOLIŲ ATASKAITA (Tūkst. Lt)

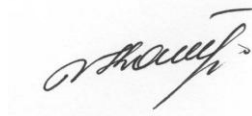
	2008 01.01- 2008.12.31	2007.01.01- 2007.12.31
Pardavimai ir paslaugos	72.026	69.469
Parduotų prekių ir suteiktų paslaugų savikaina	-54.648	-52.307
Bendrasis pelnas	17.378	17.162
Veiklos sąnaudos	-15.462	-16.907
Veiklos pelnas	1.916	255
Kita veikla	560	316
Pajamos	643	345
Sąnaudos	-83	-29
Finansinė ir investicinė veikla	-2.373	-2.327
Pajamos	14	6
Sąnaudos	-2.387	-2.333
Ataskaitinio laikotarpio pelnas prieš apmokestinimą	103	-1.756
Pelno mokestis	-94	231
Grynasis ataskaitinio laikotarpio pelnas	9	-1.525

Prezidentas



Marek Ungier

Vyriausioji finansininkė



Vanda Kalpokienė

PINIGŲ SRAUTŲ ATASKAITA (Tūkst. Lt)

	2008.01.01 2008.12.31	2007.01.01- 2007.12.31
Pinigų srautai iš pagrindinės veiklos		
Grynasis einamųjų metų (nuostolis)/pelnas	103	-1.761
Koregavimai:		
Nusidėvėjimas ir amortizacija	7.387	7.349
(Pelnas)/ nuostolis iš valiutinių straipsnių perkainojimo	-15	17
(Pelnas)/ nuostolis iš investicinės veiklos	-	-
(Pelnas)/ nuostolis iš ilgalaikio turto pardavimų ir nurašymų	83	29
Grynosios palūkanų sąnaudos	2.304	2.310
Atidėtujų mokesčių grynasis pasikeitimas	-	-
Atidėjumų pirkėjų skoloms, atsargoms pasikeitimas	138	161
Kiti koregavimai	-	5
Veiklos pelnas neįvertinus apyvartinio kapitalo pasikeitimų	10.000	8.110
Gautinų sumų ir kito trumpalaikio turto ir (padidėjimas)/sumažėjimas	-1.284	-115
Atsargų padidėjimas	-5.857	775
Mokėtinų skolų ir kitų trumpalaikių įsipareigojimų padidėjimas	1.654	-174
Grynieji pinigų srautai iš pagrindinės įmonės veiklos	4.513	8.596
Sumokėtos palūkanos	-2.304	-2.236
Sumokėtas pelno mokestis	-181	-43
Gautos palūkanos	3	6
Grynieji pinigų srautai gauti (panaudoti) iš įmonės veiklos	-2.482	6.323
Grynieji pinigų srautai iš investicinės veiklos		
Ilgalaikio materialiojo ir nematerialiojo turto įsigijimai	-2.047	-1.927
Ilgalaikio materialiojo turto pardavimo pajamos	637	202
Kiti investicinės veiklos pinigų srautai	-	-
Grynieji pinigų srautai gauti (panaudoti) iš investicinės veiklos	-1.410	-1.725
Grynieji pinigų srautai iš finansinės veiklos		
Akcininkų įnašai		
Paskolų padidėjimas, atėmus apmokėjimus	-1.048	-5.608
Finansinio lizingo apmokėjimai	-225	-84
Kito finansavimo padidėjimas (sumažėjimas)	557	56
Grynieji pinigų srautai iš gauti (panaudoti) finansinės veiklos	-716	-5.636
Grynujų pinigų (sumažėjimas) padidėjimas	-95	-1.038
Grynujų pinigų likutis metų pradžioje	311	1.349
Grynujų pinigų likutis metų pabaigoje	216	311

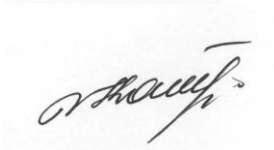
PINIGŲ SRAUTŲ ATASKAITA (Tūkst. Lt) (tęsinys)

Prezidentas



Marek Ungier

Vyriausioji finansininkė



Vanda Kalpokienė

NUOSAVYBĖS POKYČIŲ ATASKAITA (Tūkst. Lt)

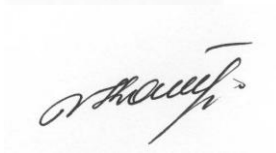
	Akcinis kapitalas	Perkainojimo rezervas	Privalomasis rezervas	Sukauptas Pelnas (nuostoliai)	Iš viso:
Likutis 2005 m. gruodžio 31 d.	49.527	4.864	125	-30.009	24.507
Klaidų taisymas				-47	-47
Įstatinio kapitalo mažinimas	-29.716			29.716	
Grynasis nuostolis (pertvarkyta)				-229	-229
Perkainojimo rezervo nusidėvėjimas		-507		507	
Likutis 2006 m. gruodžio 31 d.	19.811	4.357	125	-62	24.231
Grynasis pelnas				-1.525	-1.525
Perkainojimo rezervo nusidėvėjimas		-412		412	0
Likutis 2007 m. gruodžio 31 d.	19.811	3.945	125	-1.175	22.706
Grynasis pelnas				9	9
Perkainojimo rezervo nusidėvėjimas		-351		351	
Likutis 2008 m. gruodžio 31 d.	19.811	3.594	125	-815	22.715

Prezidentas



Marek Ungier

Vyriausioji finansininkė



Vanda Kalpokienė

AIŠKINAMASIS RAŠTAS

AB „Dvarčionių keramika“ yra didžiausia keramikinių plytelių gamintoja Baltijos šalyse. Bendrovės akcijos yra įtrauktos į Vilniaus vertybinių popierių biržos papildomąjį prekybos sąrašą (trumpinys: DKR1L).

92,25 procentai Bendrovės akcijų priklauso Lenkijos įmonei Cersanit SA įmonės kodas 0000081341, didžiausiai plytelių gamintojai Lenkijoje.

Pagrindiniai Bendrovės finansiniai rodikliai

Finansiniai rodikliai	2008 metų I - IV ketv.	Lyginamasis laikotarpis	Pokytis (proc.)
Pajamos (tūkst. Lt)	72.026	69.469	3,7
EBITDA (tūkst. Lt)	9.863	7.920	24,5
EBITDA marža (proc.)	13,7	11,4	
Veiklos pelnas (nuostoliai) (tūkst.Lt)	1.916	255	651,4
Veiklos pelno marža (proc.)	2,7	0,4	
Pelnas (nuostolis) prieš mokesčius (tūkst. Lt)	103	-1.756	
Grynasis pelnas (nuostolis) (tūkst. Lt)	9	-1.525	
Grynojo pelno marža (proc.)	0,01	-2,2	
Pelnas (nuostoliai) vienai akcijai (litais)	0,00	-0,15	
Skolos ir nuosavybės santykis	2,6	2,20	
Bendrasis likvidumo koeficientas	1,18	1,43	
Kapitalo ir turto santykis (proc.)	30,3	30,7	

Pajamos

Bendrovės pajamos ir toliau didėja nuo 2005 metų. Lyginant ataskaitinio, 2008 metų dvylikos mėnesių laikotarpio pajamas su 2007 metų dvylikos mėnesių pajamomis, jos buvo didesnės 3.68 proc. Pagamintos produkcijos pajamos buvo 12.71 proc. didesnės nei praeitą ataskaitinį laikotarpį.

Didėjančius plytelių pardavimus lėmė tinkamai pasirinkti rinkodaros veiksmai ir eksportas į Ukrainą, Baltarusiją, Kaliningradą, Rusiją, Čekiją, Skandinaviją.

Bendrovės pajamos pagal geografinius segmentus pasiskirstė (Tūkst. Lt):

	2008 sausis - gruodis	2007 sausis - gruodis	Pokytis
Pardavimai Lietuvoje	35.823	38.693	-7.4%
Pardavimai Latvijoje ir Estijoje	13.331	14.577	-8.5%
Pardavimai Rusijoje	5.277	3.235	63.1%
Pardavimai Lenkijoje	5.274	1.813	190.9%
Pardavimai Ukrainoje	3.912	3.679	6.3%
Pardavimai Skandinavijos šalyse	1.816	1.154	57.4%
Pardavimai Čekijoje	1.410	825	70.9%
Pardavimai Uzbekijoje	1.390	1.602	-13.3%
Pardavimai kitose šalyse	3.792	3.891	-2.6%
Viso pardavimai	72.026	69.469	3.68%

Bendrasis pelnas taip pat augo per ataskaitinį laikotarpį ir siekė 17,4 milijonus litų (2007 metais per tą patį laikotarpį buvo 17.2 milijonai litų). AB „Dvarčionių keramika“ ir toliau išliko Baltijos šalių plytelių rinkos lydere.

Ataskaitinį laikotarpį EBITDA padidėjo beveik 24.5 proc. ir siekė 9.863 milijonus litų. Bendrasis pelnas per ataskaitinį laikotarpį ūgtelėjo 1.3 proc., tuo tarpu veiklos sąnaudos sumažėjo 8,5 proc. lyginant su praėjusiu ataskaitiniu laikotarpiu.

Veiklos sąnaudų dalis nuo viso pajamų per ataskaitinį laikotarpį siekė 21,5 proc. Nusidėvėjimo ir amortizacijos sąnaudos praktiškai nekito. Išaugę pardavimai ir bendrasis pelnas bei efektyvus veiklos sąnaudų valdymas, turėjo tiesioginės įtakos EBITDA augimui.

Tolesnis veiklos efektyvumo didinimas

Kylant resursų kainoms, bendrovė nuolatos ieško galimybių tobulinti savo vidinius procesus ir vidaus kontrolę. Siekiant sušvelninti savikainos augimą, bendrovė stengiasi kuo efektyviau išnaudoti turimus pajėgumus.

Bendrovės paskolos (Tūkst. Lt)

Paskolų davėjas	Valiuta	Likutis 2008-12-31
AB Bankas Hansa bankas	Litai	33,779