

## OMX biržų statistika, 2006 metai

OMX vertybinių popierių biržoms 2006 metai - rekordiniai metai pagal prekybos apyvartą: buvo pasiekta didžiausia visų laikų vidutinė prekybos akcijomis apyvarta, rekordinis visų laikų sandorių skaičius akcijomis ir rekordinis visų laikų kontraktų skaičius išvestinėmis priemonėmis per dieną.

- Vidutinė prekybos akcijomis apyvarta per dieną pasiekė 4.198 mln. eurų (2005 metų pabaigoje – 3.055 mln. eurų).
- Apyvartumo greičio rodiklis 2006 metais buvo 132 % (2005 metų pabaigoje – 117 %).
- Vidutinė išvestinių priemonių apyvarta per dieną pasiekė 553.793 kontraktus (2005 metų pabaigoje - 475.885 kontraktus).
- Listinguojamų bendrovių skaičius OMX biržose 2006 metų pabaigoje buvo 791 (2005 metų pabaigoje - 741).
- 103 naujos bendrovės buvo įtrauktos į reguliuojamos rinkos bei alternatyvios rinkos First North prekybos sąrašus (per 2005 metus naujai įtrauktų bendrovių buvo 41).
- Narių skaičius 2006 metų pabaigoje buvo 159 (2005 metų pabaigoje - 166).

### 2006 metų akcentai:

- Bendra OMX biržų apyvarta akcijomis 2006 metais sudarė 1.054 mlrd.eurų (vidutinė prekybos akcijomis apyvarta per dieną siekė 4.198 mln. eurų), todėl 2006 metai yra geriausi metai pagal apyvartą nuo 2000 metų (kuomet vidutinė prekybos akcijomis apyvarta sudarė 3.279 mln. eurų per dieną).
- Vidutinis sandorių skaičius per dieną visose OMX biržose taip pat buvo didžiausias per visą OMX biržų istoriją ir siekė 124.484. (Prieš tai geriausi metai buvo 2005, kai sandorių skaičius per dieną siekė 84.667).
- 2006 m. buvo geriausi metai pagal prekybą išvestinėmis priemonėmis - sudaryti 553.793 kontraktai per dieną (2005 metais- 475.885 kontraktai per dieną).

Šią statistiką taip pat galima rasti internete:

[http://www.omxgroup.com/nordicexchange/Themarket/Statisticsanalysis.](http://www.omxgroup.com/nordicexchange/Themarket/Statisticsanalysis)

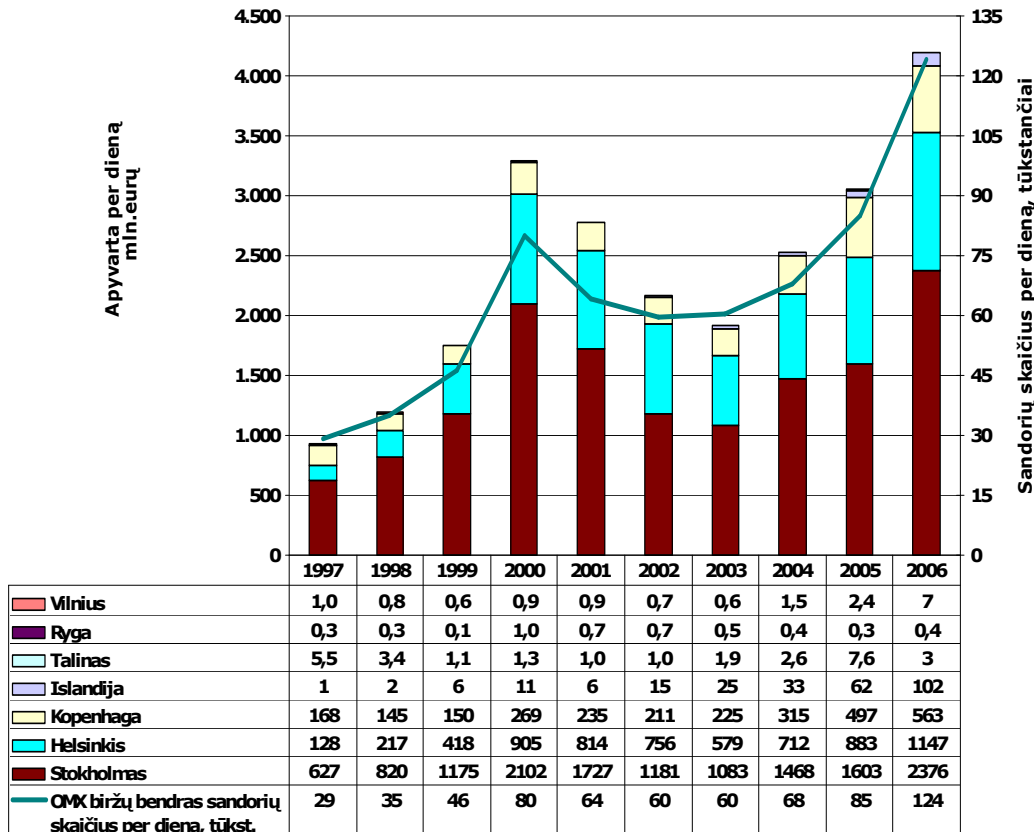
### Papildoma informacija:

<b>Stokholme:</b> Anders Rubensson	+46 8 405 63 03
<b>Helsinkyje:</b> Outi Ylitalo	+358 9 6166 75 99
<b>Kopenhagoje:</b> Ellen-Margrethe Soelberg	+ 45 33 77 04 30
<b>Islandijoje:</b> Helga Björk Eiríksdóttir	+3545252844
<b>Talino:</b> Tex Vertmann	+372 640 88 62
<b>Rygoje:</b> Inese Purgaile	+ 371 721 24 31
<b>Vilniuje:</b> Gintarė Blažytė	+370 5 272 13 71

**Apie OMX** | OMX yra pirmaujanti ekspertė vertybinių popierių biržų srityje. Per Nordic Exchange, OMX siūlo klientams prieigą prie apytiksliai 80 % Šiaurės ir Baltijos šalių regiono vertybinių popierių rinkų. Nordic Exchange – tai terminas, vartojamas rinkodarai, o ne juridinis subjektas. Jis apibūdina bendras Helsinkio vertybinių popierių biržos, Kopenhagos vertybinių popierių biržos, Stokholmo vertybinių popierių biržos, Islandijos vertybinių popierių biržos, Talino vertybinių popierių biržos, Rygos vertybinių popierių biržos, ir Vilniaus vertybinių popierių biržos teikiamas paslaugas. OMX integruoti technologiniai sprendimai apima visą sandorių grandinę, užtikrindami veiksmingesnius vertybinių popierių sandorius daugiau kaip 60 biržų daugiau kaip 50 šalių. OMX yra Šiaurės Europos finansinio sektoriaus didelio kapitalo bendrovė OMX Nordic Exchange sudėtyje. Norinčius gauti daugiau informacijos prašome apsilankyti adresu [www.omxgroup.com](http://www.omxgroup.com)

Į šią ataskaitą įeina Stokholmo, Helsinkio, Kopenhagos, Talino, Rygos biržų bei Vilniaus vertybinių popierių biržos statistika. Jeigu nenurodyta kitaip, skaičiai pateikiami už visas šešias biržas.

### Vidutinė akcijų apyvarta ir sandorių skaičius per dieną (1997- 2006)



### Nauji nariai 2006 m.

- FondsFinans ASA - Stokholmo biržoje
- Knight Equity Markets Ltd - Stokholmo, Helsinkio ir Kopenhagos biržose
- Thenberg & Kinde Fondkommision AB – Stokholmo biržoje
- SEB AB – Helsinkio biržoje
- HSBC Bank Plc -Helsinki ir Kopenhagos biržose
- Bear Sterns Int. Ltd – Helsinkio biržoje
- FIH Erhvervsbank A/S – Kopenhagos biržoje
- Erik Penser Fondkommision AB – Kopenhagos biržoje
- BNP Paribas Arbitrage SNC – Stokholmo ir Helsinkio biržose
- Bankaktiebolaget Avanza – Helsinkio ir Kopenhagos biržose
- FIM Securities Ltd –Kopenhagos biržoje
- Danske Bank A/S - Talino, Rygos ir Vilniaus biržose
- Latvijas Hipoteku un zemes banka - Talino ir Vilniaus biržose
- Nordea Bank Finland Plc – Vilniaus biržoje
- MP Investment Bank - Talino, Ryga ir Vilniaus biržose

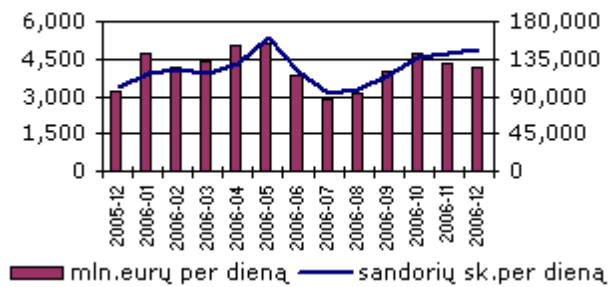
- Timber Hill Europe AG - Helsinkio ir Kopenhagos biržose
- SAXO Bank - Kopenhagos biržoje
- Aktia Savings Bank Plc – Stokholmo biržoje
- Nyenburgh Beheer B.V. - Kopenhagos ir Helsinkio biržose
- AS Latvijas Krajbanka- Talino ir Vilniaus biržose
- Baltijos vertybiniai popieriai - Rygos ir Talino biržose
- AS Parex Banka – Vilniaus biržoje
- DnB Nor Bank ASA – Helsinkio biržoje
- Carnegie Bank A/S - Stokholmo biržoje
- FMS04 – Kopenhagos biržoje

### Apyvarta ir kapitalizacija (pagal sektorius ir segmentus)<sup>8</sup>

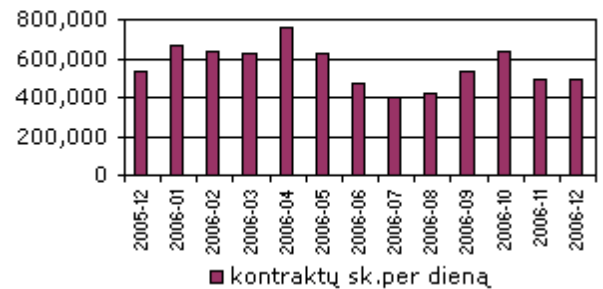
Milijardai eurų			
	Gruodis 2006	Gruodis 2006	
<b>GICS</b>	<b>Apyvarta</b>	<b>Kapitalizacija</b>	<b>% nuo bendros rinkos kapitalizacijos</b>
<b>Energetika</b>	1,8	14,9	1,7
<b>Medžiagos/žaliavos</b>	6,7	67,9	7,7
<b>Gamyba</b>	18,0	208,6	23,6
<b>Vartojimo prekės ir paslaugos</b>	5,3	68,6	7,8
<b>Kasdienio vartojimo prekės ir paslaugos</b>	1,9	26,9	3,0
<b>Sveikatos apsauga</b>	6,2	65,9	7,5
<b>Finansai</b>	13,6	208,5	23,6
<b>Informacinės technologijos</b>	15,3	129,3	14,6
<b>Telekomunikacijų paslaugos</b>	2,6	73,3	8,3
<b>Komunalinės paslaugos</b>	1,5	19,3	2,2
<b>Didelė kapitalizacija</b>	66,3	780,3	88,3
<b>Vidutinė kapitalizacija</b>	5,4	83,7	9,5
<b>Maža kapitalizacija</b>	1,3	19,3	2,2

## Prekyba akcijomis, išvestinėmis priemonėmis ir skolos VP

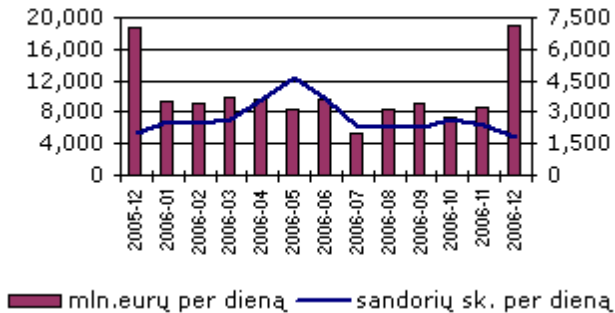
### Prekyba akcijomis



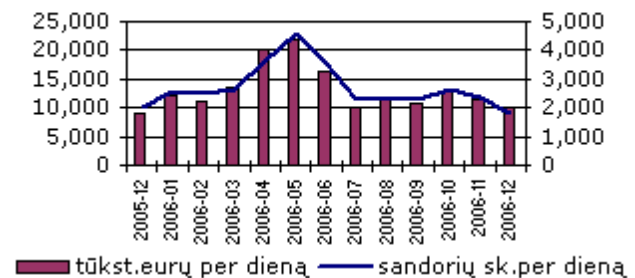
### Prekyba išvestinėmis priemonėmis



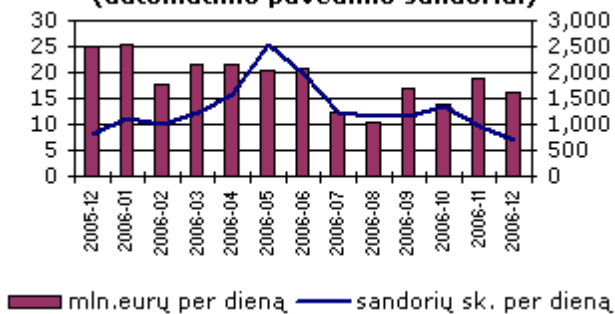
### Bendra prekyba skolos VP



### Prekyba padengtais varantais



### Prekyba skolos VP (automatinio pavedimo sandoriai)



2006	Stokholmas	Helsinkis	Kopenhaga	Islandija	Talinas	Ryga	Vilnius	Viso
<b>Bendrovės</b>								
<b>Reguliuojamoje rinkoje</b>	<b>276</b>	<b>136</b>	<b>190</b>	<b>24</b>	<b>16</b>	<b>40</b>	<b>42</b>	<b>712*</b>
<b>Naujai įtrauktos bendrovės</b>								
- Gruodis, 2006 m.	4	-	6	2	-	1	-	13
- 2006 metai	21	6	20	5	2	3	1	58
- 2005 metai	9	5	6	2	3	7	-	32
<b>First North</b>	<b>69</b>		<b>10</b>					<b>79</b>
<b>Naujai įtrauktos bendrovės</b>								
- Gruodis, 2006 m.	6		1					7
- 2006 metai	36		9					45
<b>Skolos VP</b>	<b>1 696</b>	<b>330</b>	<b>2 279</b>	<b>356</b>	<b>6</b>	<b>33</b>	<b>29</b>	<b>4 729</b>
- Naujos emisijos (gruodis, 2006 m.)	122	11	19	8	-	2	1	163
<b>Padengti varantai</b>	<b>1 129</b>	<b>339</b>						<b>1 468</b>
- Naujai įtraukti (gruodis, 2006 m.)	218	114						332
<b>Nariai**</b>	<b>87</b>	<b>54</b>	<b>56</b>	<b>27</b>	<b>23</b>	<b>20</b>	<b>29</b>	<b>159**</b>
- Nauji nariai (gruodis, 2006 m.)	-	-	-	-	-	-	-	-
* neįskaitant 12 bendrovių, kurios vienu metu yra įtrauktos į kelių biržų prekybos sąrašus								
** neįskaitant 137 narių, kurie yra daugiau nei vienos biržos nariai								
***Unikalūs nauji nariai								



## Naujai įtrauktos bendrovės reguliuojamoje rinkoje

Bendrovė	Segmentas	Sektorius	Birža
Husqvarna AB	Didelės kap.	Vartojimo prekės ir paslaugos	Stokholmo birža
Old Mutual Plc	Didelės kap.	Finansai	Stokholmo birža
Ahlstrom Oyj	Didelės kap.	Medžiagos	Helsinkio birža
Orion Oyj	Didelės kap.	Sveikatos priežiūra	Helsinkio birža
OMX AB	Didelės kap.	Finansai	Islandijos birža
Melker Schörling AB	Didelės kap.	Finansai	Stokholmo birža
Exista hf.	Didelės kap.	Finansai	Islandijos birža
LogicaCMG Plc (Xternal list)	Didelės kap.	Informacinės technologijos	Stokholmo birža
Rella Holding A/S	Vidutinės kap.	Vartojimo prekės ir paslaugos	Kopenhagos birža
KappAhl Holding AB	Vidutinės kap.	Vartojimo prekės ir paslaugos	Stokholmo birža
Gant Company AB	Vidutinės kap.	Vartojimo prekės ir paslaugos	Stokholmo birža
PA Resources AB	Vidutinės kap.	Energetika	Stokholmo birža
Formuepleje Safe A/S	Vidutinės kap.	Finansai	Kopenhagos birža
Formuepleje Epikur A/S	Vidutinės kap.	Finansai	Kopenhagos birža
Formuepleje Penta A/S	Vidutinės kap.	Finansai	Kopenhagos birža
FIM Group Oyj	Vidutinės kap.	Finansai	Helsinkio birža
Lawson Software Inc.	Vidutinės kap.	Informacinės technologijos	Stokholmo birža
Oriola-KD Oyj	Vidutinės kap.	Sveikatos priežiūra	Helsinkio birža
Biovitrum AB	Vidutinės kap.	Sveikatos priežiūra	Stokholmo birža
Securitas Direct AB	Vidutinės kap.	Vartojimo prekės ir paslaugos	Stokholmo birža
Securitas Systems AB	Vidutinės kap.	Gamyba	Stokholmo birža
Outokumpu Technology Oyj	Vidutinės kap.	Gamyba	Helsinkio birža
LifeCycle Pharma A/S	Vidutinės kap.	Sveikatos priežiūra	Kopenhagos birža
BE Group AB	Vidutinės kap.	Gamyba	Stokholmo birža
Rezidor Hotel Group AB	Vidutinės kap.	Vartojimo prekės ir paslaugos	Stokholmo birža
Sparekassen Himmerland A/S	Vidutinės kap.	Finansai	Kopenhagos birža
Lindab International AB	Vidutinės kap.	Gamyba	Stokholmo birža
Hf. Eimskipafélag Islands	Vidutinės kap.	Gamyba	Islandijos birža
Icelandair Group Holding hf.	Vidutinės kap.	Finansai	Islandijos birža
Vilkyškių Pieninė AB	Mažos kap.	Kasdienio vartojimo prekės ir paslaugos	Vilniaus birža
KapitalPleje A/S	Mažos kap.	Finansai	Kopenhagos birža
Formuepleje Pareto A/S	Mažos kap.	Finansai	Kopenhagos birža
Formuepleje Optimum A/S	Mažos kap.	Finansai	Kopenhagos birža
Catena AB	Mažos kap.	Finansai	Stokholmo birža
Diös Fastigheter AB	Mažos kap.	Finansai	Stokholmo birža
Curalogic A/S	Mažos kap.	Sveikatos priežiūra	Kopenhagos birža
EpiCept Corporation	Mažos kap.	Sveikatos priežiūra	Stokholmo birža
AS Eesti Ehitus	Mažos kap.	Gamyba	Talino birža
cBrain A/S	Mažos kap.	Informacinės technologijos	Kopenhagos birža
Salcomp Oyj	Mažos kap.	Informacinės technologijos	Helsinkio birža
AS Valters un Rapa	Mažos kap.	Neklasifikuojama pagal GICS	Rygos birža
Svithoid Tankers AB	Mažos kap.	Energetika	Stokholmo birža
Formuepleje LimiTTellus A/S	Mažos kap.	Finansai	Kopenhagos birža
Carl Lamm AB	Mažos kap.	Vartojimo prekės ir paslaugos	Stokholmo birža
Mondo A/S	Mažos kap.	Vartojimo prekės ir paslaugos	Kopenhagos birža
P/F Atlantic Petroleum	Mažos kap.	Energetika	Kopenhagos birža
Formuepleje Merkur A/S	Mažos kap.	Finansai	Kopenhagos birža
Olympic Entertainment Group	Mažos kap.	Vartojimo prekės ir paslaugos	Talino birža
Griffin III Berlin A/S	Mažos kap.	Finansai	Kopenhagos birža
Rovsing A/S	Mažos kap.	Gamyba	Kopenhagos birža
First Farms A/S	Mažos kap.	Kasdienio vartojimo prekės ir paslaugos	Kopenhagos birža
LinkMed AB	Mažos kap.	Finansai	Stokholmo birža

Bendrovė	Segmentas	Sektorius	Birža
AS Protezenas un ortopedijas centrs	Mažos kap.	Neklasifikuojama pagal GICS	Rygos birža
AS Olaines kudra	Mažos kap.	Neklasifikuojama pagal GICS	Rygos birža
Tilgin AB	Mažos kap.	Informacinės technologijos	Stokholmo birža
ChemoMetec A/S	Mažos kap.	Informacinės technologijos	Kopenhagos birža
Rejlerkoncernen AB	Mažos kap.	Gamyba	Stokholmo birža
Comendo A/S	Mažos kap.	Informacinės technologijos	Kopenhagos birža
Teymi hf.	Mažos kap.	Telekomunikacijų paslaugos	Islandijos birža

## Naujai įtrauktos bendrovės First North alternatyvioje rinkoje

Bendrovė	Sektorius	Šalis
2Entertain AB	Vartojimo prekės ir paslaugos	Švedija
360 Holding AB	Vartojimo prekės ir paslaugos	Švedija
Electra Gruppen AB	Vartojimo prekės ir paslaugos	Švedija
Forshem Group AB	Vartojimo prekės ir paslaugos	Švedija
Gymgrossisten Nordic AB	Vartojimo prekės ir paslaugos	Švedija
Kontakt East Holding AB	Vartojimo prekės ir paslaugos	Švedija
Lübker Golf A/S	Vartojimo prekės ir paslaugos	Danija
Mediaprovider Scandinavia AB	Vartojimo prekės ir paslaugos	Švedija
Nextlink AB	Vartojimo prekės ir paslaugos	Švedija
Nordic Service Partners Holding AB	Vartojimo prekės ir paslaugos	Švedija
Rasta Group AB	Vartojimo prekės ir paslaugos	Švedija
Redbet Holding AB	Vartojimo prekės ir paslaugos	Švedija
Swedol AB	Vartojimo prekės ir paslaugos	Švedija
Travel Partner AB	Vartojimo prekės ir paslaugos	Švedija
Unlimited Travel Group AB	Vartojimo prekės ir paslaugos	Švedija
Värmekyl Grossisten Scandinavia AB	Vartojimo prekės ir paslaugos	Švedija
Gourmet Bryggeriet A/S	Kasdienio vartojimo prekės ir paslaugos	Danija
Allokton AB	Finansai	Švedija
Insplanet AB	Finansai	Švedija
Optegra AB	Finansai	Švedija
Russian Real Estate Investment Company AB	Finansai	Švedija
Varyag Resources AB	Finansai	Švedija
Aresa A/S	Sveikatos priežiūra	Danija
Danske Laegers Vaccinations Service A/S	Sveikatos priežiūra	Danija
Genovis AB	Sveikatos priežiūra	Švedija
NanoCover A/S	Sveikatos priežiūra	Danija
New Science Svenska AB	Sveikatos priežiūra	Švedija
Drillcon AB	Gamyba	Švedija
El & Industrimontage AB	Gamyba	Švedija
Opus Prodox AB	Gamyba	Švedija
PV Enterprise Sweden AB	Gamyba	Švedija
SCF Technologies A/S	Gamyba	Danija
SRAB Shipping AB	Gamyba	Švedija
Svensk Internetrekrytering AB	Gamyba	Švedija



Bendrovė	Sektorius	Šalis
Axlon Holding AB	Informacinės technologijos	Švedija
C.I.S.L. Gruppen AB	Informacinės technologijos	Švedija
Notabene.net A/S	Informacinės technologijos	Danija
Seamless Distribution AB	Informacinės technologijos	Švedija
Sky Communication in Sweden AB	Informacinės technologijos	Švedija
Strand Interconnect AB	Informacinės technologijos	Švedija
WirTek A/S	Informacinės technologijos	Danija
Zepto Computers A/S	Informacinės technologijos	Danija
Nordic Mines AB	Medžiagos	Švedija
Termoregulator Holding AB	Medžiagos	Švedija



OMX biržos <sup>1)</sup>					
Akcijų prekyba <sup>2)</sup>	Gruo 2006 <sup>3)</sup>	Lap 2006	Grd.05	2005 metai	2006 metai
<b>Bendra apyvarta (value), mlrd. eurų</b>	<b>77,9</b>	<b>94,9</b>	<b>67,0</b>	<b>772,8</b>	<b>1.054,0</b>
Stokholmo birža	44,3	54,1	35,0	405,3	596,3
Helsinkio birža	17,6	25,5	16,9	223,4	287,9
Kopenhagos birža	10,8	13,9	13,2	125,8	141,9
Islandijos birža	3,9	1,3	1,7	15,6	25,5
Talino birža	0,1	0,1	0,1	1,9	0,8
Rygos birža	0,01	0,01	0,01	0,1	0,1
VVPB	1,2	0,04	0,1	0,6	1,6
<b>Dienos bendra apyvarta (value), mln. eurų</b>	<b>4.150</b>	<b>4.314</b>	<b>3.229</b>	<b>3.055</b>	<b>4.198</b>
Stokholmo birža	2.333	2.461	1.669	1.602	2.376
Helsinkio birža	977	1.158	845	883	1.147
Kopenhagos birža	570	630	627	497	563
Islandijos birža	203	59	81	62	102
Talino birža	5	4	4	8	3
Rygos birža	0,4	0,4	0,3	0,3	0,4
VVPB	63	2	3	2	7
<b>Bendras sandorių skaičius</b>	<b>2.745.627</b>	<b>3.117.401</b>	<b>2.088.331</b>	<b>21.418.268</b>	<b>31.388.359</b>
<b>Bendras dienos sandorių skaičius</b>	<b>146.055</b>	<b>141.746</b>	<b>100.599</b>	<b>84.667</b>	<b>124.484</b>
Stokholmo birža	79.562	76.055	55.430	46.470	69.687
Helsinkio birža	37.897	38.087	23.783	21.264	32.245
Kopenhagos birža	26.535	25.769	20.085	15.720	21.043
Islandijos birža	445	373	355	310	515
Talino birža	449	574	328	162	251
Rygos birža	156	125	144	150	140
VVPB	1.011	763	475	591	605
<b>Bendra rinkos kapitalizacija, mlrd. eurų</b>	<b>930</b>	<b>872</b>	<b>768</b>	<b>768</b>	<b>930</b>
Stokholmo birža	472	433	372	372	472
Helsinkio birža	235	224	203	203	235
Kopenhagos birža	182	175	156	156	182
Islandijos birža	27	27	24	24	27
Talino birža	5	4	3	3	5
Rygos birža	2	2	2	2	2
VVPB	8	7	7	7	8
<b>Apyvartumo koeficientas, %<sup>4)</sup></b>	<b>115</b>	<b>124</b>	<b>111</b>	<b>117</b>	<b>132</b>
<b>First North</b>					
Dienos bendra apyvarta, mln.eurų	23,0	24,9	11,3	6,5	18,2
Bendras dienos sandorių skaičius	4.965	4.139	2.916	1.907	3.862
Rinkos kapitalizacija, mlrd. eurų	4,4	5,4	2,9	2,9	4,4

Indeksai	Gruo 2006	Lap 2006	Gruo 2005	2005 metai	2006 metai
OMXN40 indeksas	1.208,3	1.141,0	1.019,2	1.019,2	1.208,3
OMXN40 indekso pasikeitimai, %	5,9	-0,1	6,5	27,1	18,6
OMXS30 indeksas	1.147,3	1.068,1	960,0	960,0	1.147,3
OMXS30 indekso pasikeitimai, %	7,4	-1,6	5,4	29,4	19,5
OMXH25 indeksas	2.910,5	2.772,2	2.301,3	2.301,3	2.910,5
OMXH25 indekso pasikeitimai, %	5,0	0,7	5,6	25,7	26,5
OMXC20 indeksas	441,5	424,3	393,5	393,5	441,5
OMXC20 indekso pasikeitimai, %	4,0	1,3	6,8	37,3	12,2
ICEX15 indeksas	6.410,48	6.176,51	5.534,39	5.534,39	6.410,48
ICEX15 indekso pasikeitimai, %	3,8	-2,3	8,4	64,7	15,8
OMXT indeksas	856,3	780,9	664,1	664,1	856,3
OMXT indekso pasikeitimai, %	9,7	8,9	-1,9	48,0	28,9
OMXR indeksas	655,5	637,5	676,3	676,3	655,5
OMXR indekso pasikeitimai, %	2,8	4,8	6,1	63,5	-3,1
OMXV indeksas	492,7	459,0	448,8	448,8	492,7
OMXV indekso pasikeitimai, %	7,3	9,9	0,3	52,9	9,8

Prekyba skolos VP	Gruo 2006	Lap 2006	Gruo 2005	2005 metai	2006 metai
<b>Bendra apyvarta, mln. eurų</b>					
Automatinio pavedimo sandoriai	310	411	527	6.138	4.496
Tiesioginiai sandoriai	358.943	187.641	392.576	2.585.246	2.348.374
<b>Apyvarta per dieną, mln. eurų</b>					
Automatinio pavedimo sandoriai	16	19	25	24	18
Tiesioginiai sandoriai	18.892	8.529	18.694	10.218	9.342
<b>Apyvarta per dieną, mln. eurų</b>					

#### Stokholmo birža

Automatinio pavedimo sandoriai	5	5	3	2	3
Tiesioginiai sandoriai	6.024	5.309	6.996	5.712	5.720

#### Helsinkio birža

Tiesioginiai sandoriai	0,17	0,16	0,79	0,15	0,11
------------------------	------	------	------	------	------

#### Kopenhagos birža

Automatinio pavedimo sandoriai	11	12	21	22	13
Tiesioginiai sandoriai	12.868	3.220	11.698	4.505	3.621

#### Islandijos birža

Automatinio pavedimo sandoriai	84	76	57	34	69
Tiesioginiai sandoriai	35	41	38	35	41

#### Baltijos biržos

Automatinio pavedimo sandoriai	0,71	1,78	1,40	0,63	1,84
Tiesioginiai sandoriai	0,000	0,003	0,005	1,70	0,005

<b>Prekyba išvestinėmis priemonėmis<sup>5)</sup></b>	<b>Gruo 2006</b>	<b>Lap 2006</b>	<b>Gruo 2005</b>	<b>2005 metai</b>	<b>2006 metai</b>
<b>Apyvarta pagal sandorių skaičių</b>					
<b>Nuosavybės VP ir nustatytų pajamų priemonės, iš viso</b>	<b>9.260.539</b>	<b>10.721.401</b>	<b>11.267.403</b>	<b>120.398.852</b>	<b>139.001.996</b>
<b>Akcijų pasirinktiniai ir būsimieji sandoriai, iš viso per dieną</b>	261.049	283.267	335.159	310.119	352.084
Stokholmo, Kopenhagos ir Helsinkio biržos	206.322	191.990	265.293	212.908	246.333
Švedijos priemonės EDX biržoje	23.473	32.854	30.148	33.853	39.784
Suomijos priemonės Eurex biržoje	31.254	58.424	39.717	63.358	65.967
<b>Indekso pasirinktiniai ir būsimieji sandoriai, iš viso per dieną</b>	161.114	165.369	140.029	128.133	148.962
Stokholmo ir Kopenhagos biržos	93.041	101.151	97.812	88.308	90.685
Švedijos priemonės EDX biržoje	68.073	64.218	42.217	39.825	58.276
<b>Nuosavybės VP, iš viso per dieną</b>	<b>422.163</b>	<b>448.636</b>	<b>475.188</b>	<b>438.252</b>	<b>501.045</b>
<b>Nustatytų pajamų priemonės, iš viso per darbo dieną<sup>6)</sup></b>	<b>65.234</b>	<b>38.700</b>	<b>61.355</b>	<b>37.633</b>	<b>52.748</b>
Trumpalaikių palūkanų produktai	37.010	23.574	30.261	25.410	35.672
Ilgalaikių palūkanų produktai	28.223	15.127	31.093	12.223	17.076
<b>Nuosavybės VP ir nustatytų pajamų priemonės, iš viso per dieną</b>	<b>487.397</b>	<b>487.336</b>	<b>536.543</b>	<b>475.885</b>	<b>553.793</b>
<b>Vidutinė premijų vertė per darbo dieną, Akcijų pasirinktiniai sandoriai, mln eurų<sup>6)</sup></b>	<b>8,7</b>	<b>7,9</b>	<b>6,3</b>	<b>5,4</b>	<b>8,4</b>

<b>Prekyba padengtais varantais</b>	<b>Gruo 2006</b>	<b>Lap 2006</b>	<b>Gruo 2005</b>	<b>2005 metai</b>	<b>2006 metai</b>
<b>Bendra apyvarta, mln. eurų</b>	<b>183,0</b>	<b>250,6</b>	<b>185,7</b>	<b>1.461,6</b>	<b>3.364,2</b>
<b>Iš viso per dieną, tūkst. eurų</b>	<b>9.995</b>	<b>11.391</b>	<b>9.133</b>	<b>5.777</b>	<b>17.834</b>
Stokholmo birža	3.072	3.781	3.021	2.982	6.399
Helsinkio birža	6.924	7.610	6.112	2.795	11.435
<b>Bendras sandorių skaičius</b>	<b>33.766</b>	<b>52.349</b>	<b>40.459</b>	<b>396.302</b>	<b>693.200</b>
<b>Iš viso per dieną</b>	<b>1.838</b>	<b>2.380</b>	<b>1.982</b>	<b>1.566</b>	<b>3.677</b>
Stokholmo birža	674	968	826	914	1.769
Helsinkio birža	1.164	1.412	1.156	652	1.908

Prekyba investiciniais fondų vienetais <sup>7)</sup>	Gruo 2006	Lap 2006	Gruo 2005	2005 metai	2006 metai
<b>Bendra apyvarta, mln. eurų</b>	<b>2.643,7</b>	<b>2.467,5</b>	<b>2.788,8</b>	<b>15.838,3</b>	<b>22.405,2</b>
<b>Iš viso per dieną, mln. eurų</b>	<b>141</b>	<b>113</b>	<b>133</b>	<b>63</b>	<b>90</b>
Stokholmo birža	25,0	30,2	41,1	19,9	19,6
Helsinkio birža	3,1	4,0	5,1	0,7	2,7
Kopenhagos birža	111,2	78,0	86,9	42,0	66,7
Islandijos birža	1,8	0,6	0,3	0,2	0,6
<b>Bendras sandorių skaičius</b>	<b>122.498</b>	<b>106.087</b>	<b>152.258</b>	<b>703.423</b>	<b>1.049.397</b>
<b>Iš viso per dieną</b>	<b>6.447</b>	<b>4.822</b>	<b>7.251</b>	<b>2.780</b>	<b>4.165</b>
Stokholmo birža	496	486	51	35	266
Helsinkio birža	7	9	7	5	8
Kopenhagos birža	5.944	4.327	7.192	2.740	3.892
Islandijos birža	3	2	1	1	2

Prekybos dienų skaičius	Gruo 2006	Lap 2006	Gruo 2005	2005 metai	2006 metai
Stokholmo birža	19	22	21	253	251
Helsinkio birža	18	22	20	253	251
Kopenhagos birža	19	22	21	253	252
Islandijos birža	19	22	21	250	249
Talino birža	19	22	21	255	252
Rygos birža	19	20	21	254	250
VVPB	19	21	20	250	242
EDX London	19	22	21	253	251
Eurex	18	22	20	253	253

- 1) Pateikiami visos OMX grupės duomenys, jei nenurodyta kitaip. Stokholmo biržos duomenys - A, O ir Xternal sąrašams. Helsinkio biržos duomenys - Oficialiajam, "I", "NM", "Prelist", "BL Market" ir Švedijos akcijų sąrašams. Kopenhagos biržos duomenys - visiems Kopenhagos biržos akcijų sąrašams. Talino biržos duomenys - Baltijos Pagrindiniam, Baltijos "I" sąrašams ir Baltijos Nelistinguojamų VP rinkai. Rygos biržos duomenys - Baltijos Pagrindiniam, Baltijos "I" sąrašams ir Baltijos Nelistinguojamų VP rinkai. VVPB duomenys - Baltijos Pagrindiniam (Oficialiajam), Baltijos "I" (Einamajam) sąrašams.
- 2) Apyvartos dydį sąlygojo š. m. sausio 27 d. TDC A/S bendrovės paskelbta informacija apie perėmimo sandorio rezultatus. Aktyvi prekyba TDC bendrovės akcijomis neturi įtakos OMX finansiniams rezultatams. (TDC A/S apyvarta sausio 27 d.: 7698 mln. eurų)
- 3) Vidutinis valiutų keitimo kursas gruodį SEK/EUR: 9.04, DKK/EUR: 7.45
- 4) The turnover velocity is estimated as total turnover during the period divided by the number of business days during the period multiplied by 250 and divided by the average market value during the period.
- 5) Apyvartumo koeficientas - duoto periodo bendra apyvarta padalinta iš duoto periodo darbo dienų skaičiaus, padauginta iš 250 ir padalinta iš vidutinės duoto periodo rinkos kapitalizacijos.
- 6) Pateikiami tik Stokholmo biržos ir EDX London duomenys.
- 7) Stokholmo ir Helsinkio biržos prekiauja investicinių fondų vienetais (Exchange Traded Funds). Kopenhagos birža prekiauja investicinių fondų vienetais (Investment funds).
- 8) Į lentelę Apyvarta ir kapitalizacija (pagal sektorius ir segmentus) įtrauktos bendrovės, listinguojamos Stokholmo, Helsinkio ir Kopenhagos biržose.