

2006-11-03

## OMX biržų mėnesio statistika, 2006 metų spalį

Spalio mėnesį prekyba OMX biržose vertybiniais popieriais ir toliau augo. Vidutinė prekybos akcijomis apyvarta per dieną pasiekė 4,6 mlrd. eurų (17 procentų daugiau nei rugsėjo mėnesį). Vidutinis sandorių skaičius per dieną išaugo 19 procentų ir pasiekė 135 000 sandorių per dieną. Apyvartumo koeficientas šį mėnesį sudarė 141%, kai, tuo tarpu, rugsėjį - 126%.

### Aktyviausiai prekiaujama informacinių technologijų sektoriaus bendrovių akcijomis

Didelės kapitalizacijos bendrovių apyvarta per šį mėnesį išaugo iki 95,4 mlrd. eurų. Aktyviausiai prekiaujama buvo Informacinių technologijų sektoriaus bendrovių akcijomis (apyvarta siekė 25,4 mlrd. eurų). Per spalį į OMX vertybinių popierių biržų prekybos sąrašus buvo įtrauktos dar 8 naujos bendrovės.

### Investiciniai fondų vienetai išlieka populiarūs

Investicinių fondų vienetai (Exchange Traded Funds, ETF, Unit trust products) toliau išlieka populiarūs ir prekyba jais, palyginti su tuo pačiu laikotarpiu pernai, išaugo 40 procentų. Vidutinė prekybos šiais produktais apyvarta siekia 82 mln. eurų per dieną. Prekyba padengtais varantais per paskutinius 10 mėnesių išaugo 167 procentais, palyginus su tuo pačiu laikotarpiu pernai. Vidutinė prekybos padengtais varantais apyvarta 2006 metais per dieną siekia 16 mln. eurų.

### Prekyba OMX biržose spalį

Vidutinė akcijų apyvarta per dieną sudarė 4.631 mln. eurų (per paskutiniuosius 12 mėnesių –3.943 mln. eurų). Per dieną vidutiniškai buvo sudaryti 135.510 sandorių (per paskutiniuosius 12 mėnesių – 116.077 sandoriai). Vidutinė Švedijos, Suomijos ir Danijos išvestinių priemonių apyvarta (akcijų ir palūkanų normų kontraktais) buvo 631.947 kontraktai per dieną (per paskutiniuosius 12 mėnesių – 552.998 kontraktai).

Šią statistiką taip pat galima rasti internete:

<http://www.omxgroup.com/nordicexchange/Themarket/Statisticsanalysis>.

### Papildoma informacija:

<b>Stokholme:</b> Anders Rubensson	+46 8 405 63 03
<b>Helsinkyje:</b> Jarmo Holopainen	+358 9 6166 72 03
<b>Kopenhagoje:</b> Ellen-Margrethe Soelberg	+ 45 33 77 04 30
<b>Taline:</b> Tex Vertmann	+372 640 88 62
<b>Rygoje:</b> Inese Purgaile	+ 371 721 24 31
<b>Vilniuje:</b> Gintarė Blažytė	+370 5 272 13 71

**Apie OMX:** OMX yra pirmaujanti ekspertė vertybinių popierių biržų srityje. Kaip biržų Kopenhagoje, Stokholme, Helsinkyje, Rygoje, Taline ir Vilniuje savininkė bei operatorė, OMX siūlo klientams prieigą prie apytiksiai 80% Šiaurės ir Baltijos šalių regiono vertybinių popierių rinkų. Mūsų integruoti technologiniai sprendimai apima visą sandorių grandinę, užtikrindami veiksmingesnius vertybinių popierių sandorius biržoms, atsiskaitymų organizacijoms, centriniams vertybinių popierių depozitoriumams bei kitoms finansų institucijoms visame pasaulyje. OMX yra įtraukta į Stokholmo, Helsinkio bei Kopenhagos vertybinių popierių biržos sąrašus. Norinčius gauti daugiau informacijos prašome apsilankyti adresu [www.omxgroup.com](http://www.omxgroup.com).

Į šią ataskaitą įeina Stokholmo, Helsinkio, Kopenhagos, Talino, Rygos biržų bei Vilniaus vertybinių popierių biržos statistika. Jeigu nenurodyta kitaip, skaičiai pateikiami už visas šešias biržas.

## Naujos bendrovės ir nauji nariai

### Naujai įtrauktos bendrovės reguliuojamoje rinkoje:

- Carl Lamm AB (Vartojimo prekės ir paslaugos, mažos kapitalizacijos) – Stokholmo biržoje
- Mondo A/S (Vartojimo prekės ir paslaugos, mažos kapitalizacijos) – Kopenhagos biržoje
- Outokumpu Technology Oyj (Gamyba, vidutinės kapitalizacijos) – Helsinkio biržoje
- P/F Atlantic Petroleum (Energetika, mažos kapitalizacijos) – Kopenhagos biržoje
- Formuepleje Merkur A/S (Finansai, mažos kapitalizacijos) - Kopenhagos biržoje
- Olympic Entertainment Group (Vartojimo prekės ir paslaugos, mažos kapitalizacijos) - Talino biržoje

### Xternal prekybos sąrašas:

- LogicaCMG Plc (Informacinės technologijos) - Stokholme

### Naujai įtrauktos bendrovės alternatyviojoje First North rinkoje:

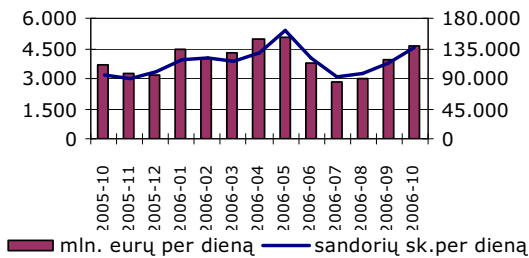
- Svensk Internetrekrytering (Gamyba) - Švedijoje

### Naujai įtrauktas narys:

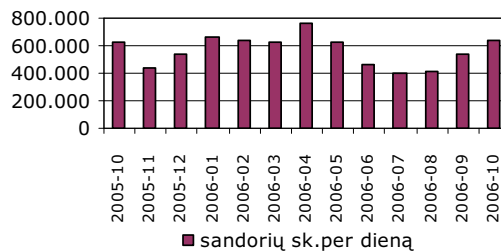
- DnB NOR Bank ASA - Helsinkio vertybinių popierių biržoje

## Prekyba akcijomis, išvestinėmis priemonėmis ir skolos VP

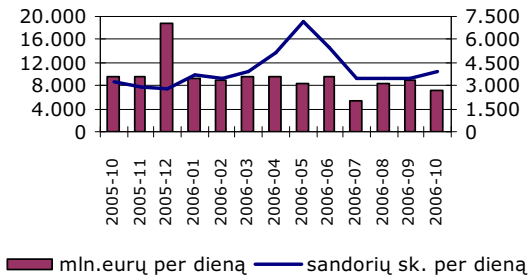
Prekyba akcijomis



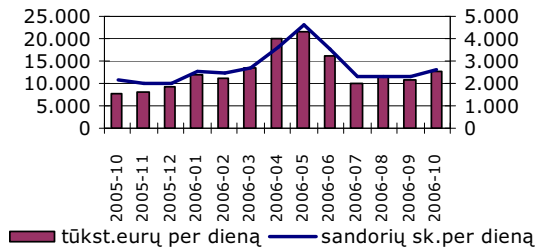
Prekyba išvestinėmis priemonėmis



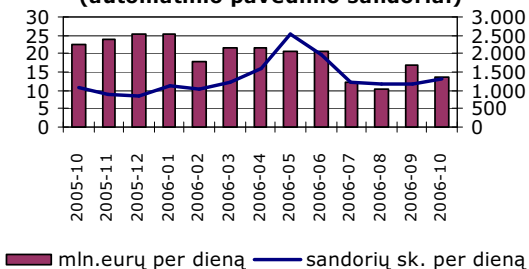
Bendra prekyba skolos VP



Prekyba padengtais varantais



Prekyba skolos VP (automatinio pavedimo sandoriai)



### Apyvarta ir kapitalizacija (pagal sektorius ir segmentus)

Miliardai eurų			
	Spalis 2006	Spalis 2006	
GICS	Apyvarta	Kapitalizacija	%
<b>Energetika</b>	1,8	13,3	1,7
<b>Medžiagos/žaliavos</b>	10,2	62,7	8,1
<b>Gamyba</b>	25,1	190,1	24,4
<b>Vartojimo prekės ir paslaugos</b>	6,5	61,5	7,9
<b>Kasdienio vartojimo prekės ir paslaugos</b>	2,3	24,1	3,1
<b>Sveikatos apsauga</b>	6,8	63,8	8,2
<b>Finansai</b>	14,3	178,1	22,9
<b>Informacinės technologijos</b>	25,4	124,1	16,0
<b>Telekomunikacijų paslaugos</b>	3,6	40,8	5,2
<b>Komunalinės paslaugos</b>	1,5	19,2	2,5
<b>Didelė kapitalizacija</b>	95,4	729	89,1
<b>Vidutinė kapitalizacija</b>	4,7	72	8,8
<b>Maža kapitalizacija</b>	0,9	17	2,1

Spalis 2006	Stokholmas	Helsinkis	Kopenhaga	Talinas	Ryga	Vilnius	Viso
<b>Bendrovės</b>							
<b>Reguliuojamoje rinkoje</b>	<b>273</b>	<b>137</b>	<b>183</b>	<b>16</b>	<b>40</b>	<b>43</b>	<b>683*</b>
- Naujai įtrauktos bendrovės	2	1	3	1	-	-	7
<b>First North alternatyviojoje rinkoje</b>	<b>60</b>		<b>7</b>				<b>67</b>
- Naujai įtrauktos bendrovės	1		-				1
<b>Skolos VP</b>	<b>1 633</b>	<b>327</b>	<b>2 287</b>	<b>6</b>	<b>32</b>	<b>32</b>	<b>4 317</b>
- Naujos emisijos	82	14	15	1	3	3	117
<b>Padengti variantai</b>	<b>1 147</b>	<b>274</b>					<b>1 421</b>
- Naujai įtraukti	136	92					228
<b>Nariai**</b>	<b>86</b>	<b>55</b>	<b>58</b>	<b>23</b>	<b>20</b>	<b>29</b>	<b>153**</b>
- Nauji nariai	-	1	-	-	-	-	0***
* neįskaitant 9 bendrovių, kurios vienu metu yra įtrauktos į kelių biržų prekybos sąrašus							
** neįskaitant 118 narių, kurie yra daugiau nei vienos biržos nariai							
***Unikalūs nauji nariai							



Akcijų prekyba <sup>2)</sup>	OMX biržos <sup>1)</sup>					
	Spa. 2006 <sup>3)</sup>	Rug. 2006	Spa. 2005	Sau.-Spa. 2006	Sau.-Spa. 2005	Lap. 2005 Spa. 2006
<b>Bendra apyvarta (value), mlrd. eurų</b>	<b>101.9</b>	<b>83.2</b>	<b>77.7</b>	<b>860.9</b>	<b>619.8</b>	<b>998.3</b>
Stokholmo birža	61.6	49.1	42.0	497.8	333.7	569.5
Helsinkio birža	29.2	24.9	23.3	244.9	185.5	282.8
Kopenhagos birža	10.9	9.1	12.4	117.2	98.2	144.7
Talino birža	0.07	0.04	0.04	0.58	1.82	0.70
Rygos birža	0.01	0.01	0.005	0.07	0.06	0.09
VVPB	0.1	0.1	0.0	0.4	0.5	0.5
<b>Dienos bendra apyvarta (value), mln. eurų</b>	<b>4,631</b>	<b>3,962</b>	<b>3,702</b>	<b>4,091</b>	<b>2,947</b>	<b>3,943</b>
Stokholmo birža	2,802	2,339	2,000	2,371	1,589	2,251
Helsinkio birža	1,329	1,186	1,108	1,161	879	1,118
Kopenhagos birža	494	432	590	555	468	570
Talino birža	3	2	2	3	9	3
Rygos birža	0.4	0.3	0.2	0.3	0.3	0.3
VVPB	3	3	2	2	2	2
<b>Bendras sandorių skaičius</b>	<b>2,981,229</b>	<b>2,393,423</b>	<b>2,020,629</b>	<b>25,294,139</b>	<b>17,252,970</b>	<b>29,382,017</b>
<b>Bendras dienos sandorių skaičius</b>	<b>135,510</b>	<b>113,973</b>	<b>96,258</b>	<b>120,224</b>	<b>82,059</b>	<b>116,077</b>
Stokholmo birža	77,095	64,858	50,998	68,126	45,468	65,277
Helsinkio birža	36,026	30,122	26,781	31,153	20,690	29,990
Kopenhagos birža	21,230	17,938	17,381	20,055	15,027	19,894
Talino birža	332	183	139	199	144	207
Rygos birža	106	90	169	140	141	149
VVPB	722	781	791	550	588	559
<b>Bendra rinkos kapitalizacija, mlrd. eurų</b>	<b>835</b>	<b>793</b>	<b>673</b>	<b>835</b>	<b>673</b>	<b>835</b>
Stokholmo birža	432	408	334	432	334	432
Helsinkio birža	223	213	186	223	186	223
Kopenhagos birža	168	161	141	168	141	168
Talino birža	4	3	2	4	2	4
Rygos birža	2	2	2	2	2	2
VVPB	6	6	7	6	7	6
<b>Apyvartumo koeficientas, %<sup>4)</sup></b>	<b>141</b>	<b>126</b>	<b>137</b>	<b>131</b>	<b>115</b>	<b>128</b>

#### First North

Dienos bendra apyvarta (value), mln.eurų	12.4	14.5	8.5	17.0	5.9	15.6
Bendras dienos sandorių skaičius	3,174	3,233	2,398	3,733	1,808	3,505
Rinkos kapitalizacija, mlrd. Eurų	4.6	4.6	2.5	4.6	2.5	4.6

Indeksai	Spa. 2006	Rug. 2006	Spa. 2005	Sau.-Spa. 2006	Sau.-Spa. 2005	Lap. 2005- Spa. 2006
OMXN40 indeksas	1142.6	1095.9	924.2	1142.6	924.2	1142.6
OMXN40 indekso pasikeitimai, %	4.3	2.7	-4.0	12.1	15.2	23.6
OMXS30 indeksas	1085.6	1039.3	882.6	1085.6	882.6	1085.6
OMXS30 indekso pasikeitimai, %	4.4	4.5	-1.5	13.1	19.0	23.0
OMXH25 indeksas	2,752.8	2,594.5	2,142.8	2,752.8	2,142.8	2,752.8
OMXH25 indekso pasikeitimai, %	6.1	1.2	-5.3	19.6	17.0	28.5
OMXC20 indeksas	418.9	403.4	356.8	418.9	356.8	418.9
OMXC20 indekso pasikeitimai, %	3.8	3.3	-3.7	6.5	24.5	17.4
OMXT indeksas	716.9	677.7	669.8	716.9	669.8	716.9
OMXT indekso pasikeitimai, %	5.8	1.9	-2.6	8.0	49.2	7.0
OMXR indeksas	608.6	607.7	586.6	608.6	586.6	608.6
OMXR indekso pasikeitimai, %	0.1	1.0	1.8	-10.0	41.8	3.8
OMXV indeksas	417.7	420.2	485.1	417.7	485.1	417.7
OMXV indekso pasikeitimai, %	-0.6	7.8	-7.2	-6.9	65.3	-13.9



<b>Prekyba skolos VP</b>	<b>Spa. 2006</b>	<b>Rug. 2006</b>	<b>Spa. 2005</b>	<b>Sau.-Spa. 2006</b>	<b>Sau.-Spa. 2005</b>	<b>Spa.2005-Rug. 2006</b>
<b>Bendra apyvarta, mln. eurų</b>						
Automatinio pavedimo sandoriai	302	352	469	3,774	5,089	4,823
Tiesioginiai sandoriai	159,431	188,847	202,718	1,794,649	1,980,556	2,399,339
<b>Apyvarta per dieną, mln. eurų</b>						
Automatinio pavedimo sandoriai	14	17	22	18	24	19
Tiesioginiai sandoriai	7,247	8,993	9,653	8,532	9,431	9,469
<b>Apyvarta per dieną, mln. eurų</b>						
<b>Stokholmo birža</b>						
Automatinio pavedimo sandoriai	5	4	2	3	2	3
Tiesioginiai sandoriai	4,666	5,968	5,886	5,702	5,621	5,779
<b>Helsinkio birža</b>						
Tiesioginiai sandoriai	0.17	0.07	0.20	0.10	0.09	0.16
<b>Kopenhagos birža</b>						
Automatinio pavedimo sandoriai	8	11	19	13	22	14
Tiesioginiai sandoriai	2,580	3,024	3,767	2,830	3,808	3,690
<b>Baltijos biržos</b>						
Automatinio pavedimo sandoriai	1.30	1.27	1.47	1.95	0.45	1.89
Tiesioginiai sandoriai	0.00	0.00	0.15	0.01	2.03	0.01

<b>Prekyba išvestinėmis priemonėmis<sup>5)</sup></b>	<b>Spa. 2006</b>	<b>Rug. 2006</b>	<b>Spa. 2005</b>	<b>Sau.-Spa. 2006</b>	<b>Sau.-Spa. 2005</b>	<b>Lap.2005-Spa. 2006</b>
<b>Apyvarta pagal sandorių skaičių</b>						
<b>Nuosavybės VP ir nustatytų pajamų priemonės, iš viso</b>	<b>13,903,433</b>	<b>11,233,891</b>	<b>13,109,559</b>	<b>118,592,863</b>	<b>99,379,807</b>	<b>139,908,463</b>
<b>Akcijų pasirinktiniai ir būsimieji sandoriai, iš viso per dieną</b>	<b>448,914</b>	<b>323,744</b>	<b>410,839</b>	<b>365,449</b>	<b>312,512</b>	<b>355,207</b>
Stokholmo, Kopenhagos ir Helsinkio biržos	313,515	227,642	288,607	255,472	210,346	250,443
Švedijos priemonės EDX biržoje	47,599	35,914	41,931	41,944	35,390	39,334
Suomijos priemonės Eurex biržoje	87,801	60,188	80,301	68,033	66,775	65,430
<b>Indekso pasirinktiniai ir būsimieji sandoriai, iš viso per dieną</b>	<b>148,483</b>	<b>142,371</b>	<b>159,566</b>	<b>146,196</b>	<b>125,807</b>	<b>145,074</b>
Stokholmo ir Kopenhagos biržos	90,754	83,578	109,801	89,400	86,642	90,578
Švedijos priemonės EDX biržoje	57,729	58,793	49,765	56,796	39,165	54,496
<b>Nuosavybės VP, iš viso per dieną</b>	<b>597,397</b>	<b>466,116</b>	<b>570,405</b>	<b>511,645</b>	<b>438,319</b>	<b>500,282</b>
<b>Nustatytų pajamų priemonės, iš viso per darbo dieną<sup>6)</sup></b>	<b>34,577</b>	<b>68,832</b>	<b>53,859</b>	<b>53,083</b>	<b>34,919</b>	<b>52,716</b>
Trumpalaikių palūkanų produktai	25,955	46,310	43,498	36,797	24,440	35,684
Ilgalaikių palūkanų produktai	8,622	22,522	10,361	16,286	10,479	17,032
<b>Nuosavybės VP ir nustatytų pajamų priemonės, iš viso per dieną</b>	<b>631,974</b>	<b>534,947</b>	<b>624,265</b>	<b>564,728</b>	<b>473,237</b>	<b>552,998</b>
<b>Vidutinė premijų vertė per darbo dieną, Akcijų pasirinktiniai sandoriai, mln eurų<sup>6)</sup></b>	<b>7.9</b>	<b>6.6</b>	<b>6.2</b>	<b>8.3</b>	<b>5.2</b>	<b>7.9</b>

<b>Prekyba padengtais varantais</b>	<b>Spa. 2006</b>	<b>Rug. 2006</b>	<b>Spa. 2005</b>	<b>Sau.-Spa. 2006</b>	<b>Sau.-Spa. 2005</b>	<b>Lap. 2005-Spa. 2006</b>
<b>Bendra apyvarta, mln. eurų</b>	<b>280.7</b>	<b>228.8</b>	<b>158.5</b>	<b>2,930.6</b>	<b>1,097.2</b>	<b>3,295.0</b>
<b>Iš viso per dieną, tūkst. eurų</b>	<b>12,760</b>	<b>10,897</b>	<b>7,547</b>	<b>15,536</b>	<b>5,214</b>	<b>14,264</b>
Stokholmo birža	4,915	4,755	3,575	5,646	2,983	5,150
Helsinkio birža	7,845	6,141	3,972	9,890	2,232	9,114
<b>Bendras sandorių skaičius</b>	<b>57,451</b>	<b>48,036</b>	<b>44,723</b>	<b>607,085</b>	<b>312,004</b>	<b>691,383</b>
<b>Iš viso per dieną</b>	<b>2,612</b>	<b>2,287</b>	<b>2,130</b>	<b>3,220</b>	<b>1,483</b>	<b>2,993</b>
Stokholmo birža	1,332	1,156	1,074	1,588	926	1,452
Helsinkio birža	1,280	1,132	1,055	1,633	558	1,541



Prekyba investiciniais fondų vienetais <sup>7)</sup>	Spa. 2006	Rug. 2006	Spa. 2005	Sau.-Spa. 2006	Sau.-Spa. 2005	Lap. 2005-Spa. 2006
<b>Bendra apyvarta, mln. eurų</b>	<b>2,215.0</b>	<b>1,481.7</b>	<b>1,586.9</b>	<b>17,293.9</b>	<b>11,677.0</b>	<b>21,455.2</b>
<b>Iš viso per dieną, mln. eurų</b>	<b>101</b>	<b>71</b>	<b>76</b>	<b>82</b>	<b>56</b>	<b>85</b>
Stokholmo birža	33.6	20.2	19.0	18.0	18.2	19.8
Helsinkio birža	2.4	1.6	0.1	2.5	0.3	2.5
Kopenhagos birža	64.8	48.8	56.5	61.5	37.1	62.3
<b>Bendras sandorių skaičius</b>	<b>89,522</b>	<b>65,262</b>	<b>68,409</b>	<b>820,815</b>	<b>487,624</b>	<b>1,036,613</b>
<b>Iš viso per dieną</b>	<b>4,069</b>	<b>3,108</b>	<b>3,258</b>	<b>3,891</b>	<b>2,322</b>	<b>4,082</b>
Stokholmo birža	313	307	48	222	32	192
Helsinkio birža	8	4	10	8	5	8
Kopenhagos birža	3,749	2,797	3,200	3,662	2,285	3,882

Prekybos dienų skaičius	Spa. 2006	Rug. 2006	Spa. 2005	Sau.-Spa. 2006	Sau.-Spa. 2005	Lap. 2005-Spa. 2006
Stokholmo birža	22	21	21	210	210	253
Helsinkio birža	22	21	21	211	211	253
Kopenhagos birža	22	21	21	211	210	254
Talino birža	22	21	21	211	211	254
Rygos birža	22	21	21	211	211	253
VVPB	22	21	20	202	209	243
EDX London	22	21	21	210	210	253
Eurex	22	21	21	213	211	255

1) Pateikiami visos OMX grupės duomenys, jei nenurodyta kitaip. Stokholmo biržos duomenys - A, O ir Xternal sąrašams. Helsinkio biržos duomenys - Oficialiajam, "I", "NM", "Prelist", "BL Market" ir Švedijos akcijų sąrašams. Kopenhagos biržos duomenys - visiems Kopenhagos biržos akcijų sąrašams. Talino biržos duomenys - Baltijos Pagrindiniam, Baltijos "I" sąrašams ir Baltijos Nelistinguojamų VP rinkai. Rygos biržos duomenys - Baltijos Pagrindiniam, Baltijos "I" sąrašams ir Baltijos Nelistinguojamų VP rinkai. VVPB duomenys - Baltijos Pagrindiniam (Oficialiajam), Baltijos "I" (Einamajam) sąrašams.

2) Apyvartos dydį sąlygojo š. m. sausio 27 d. TDC A/S bendrovės paskelbta informacija apie perėmimo sandorio rezultatus. Aktyvi prekyba TDC bendrovės akcijomis neturi įtakos OMX finansiniams rezultatams. (TDC A/S apyvarta sausio 27 d.: 7698 mln. eurų)

3) Valiutų keitimo kursas SEK/EUR: 9.25, DKK/EUR:7.46

4) Apyvartumo koeficientas - duoto periodo bendra apyvarta padalinta iš duoto periodo darbo dienų skaičiaus, padauginta iš 250 ir padalinta iš vidutinės duoto periodo rinkos kapitalizacijos.

5) Pateikiami visos OMX grupės duomenys, jei nenurodyta kitaip.

6) Pateikiami tik Stokholmo biržos ir EDX London duomenys.

7) Stokholmo ir Helsinkio biržos prekiauja investicinių fondų vienetais (Exchange Traded Funds). Kopenhagos birža prekiauja investicinių fondų vienetais (Investment funds).