

## Stiprus pirmasis metų ketvirtis OMX biržose

Per pirmąjį š.m. ketvirtį akcijų rinkos vertė OMX biržose padidėjo 21%, o sandorių skaičius akcijomis išaugo 50%, palyginus su praėjusių metų tuo pačiu laikotarpiu.

### Tvirtas Kasdienio vartojimo prekės ir paslaugų sektoriaus augimas kovo mėnesį

Didžiausias augimas kovo mėnesį buvo juntamas Kasdienio vartojimo prekių ir paslaugų sektoriuje (pagal GICS), kurio rinkos kapitalizacija, palyginus su š.m. vasariu, išaugo 24%.

### Prekyba kovo mėnesį

Vidutinė prekybos akcijomis apyvarta per dieną pasiekė 5,4 mlrd. eurų (per paskutiniuosius 12 mėnesių - 4,4 mlrd. eurų). Vidutiniškai per dieną buvo sudaryti 180.103 sandoriai (per paskutiniuosius 12 mėnesių - 139.729 sandoriai). Vidutinė Švedijos, Suomijos ir Danijos išvestinių instrumentų apyvarta (akcijų ir fiksuotų pajamų) kovo mėnesį sudarė 632.806 kontraktus per dieną (per paskutiniuosius 12 mėnesių - 564.113 kontraktai).

### Padidėjusi apyvarta investicinių fondų vienetais

Palyginus su tuo pačiu laikotarpiu pernai, prekyba investicinių fondų vienetais (Exchange Traded Funds, ETF, Unit trust products) š.m. kovo mėnesį išaugo 155%. Vidutinė dienos kapitalizacija kovo mėnesį siekė 227 mln. eurų (2006 m. kovą - 89 mln. eurų).

Šią statistiką taip pat galima rasti internete: [www.omxgroup.com/nordicexchange](http://www.omxgroup.com/nordicexchange).

### Papildoma informacija:

<b>Stokholme:</b> Anders Rubensson	+46 8 405 63 03
<b>Helsinkyje:</b> Jarmo Holopainen	+358 9 6166 7203
<b>Kopenhagoje:</b> Ellen-Margrethe Soelberg	+ 45 33 77 04 30
<b>Islandijoje:</b> Helga Bjork Eiriksdottir	+3545252844
<b>Taline:</b> Tex Vertmann	+372 640 88 62
<b>Rygoje:</b> Dace Saltane	+ 371 721 24 31
<b>Vilniuje:</b> Gintarė Blažytė	+370 5 272 34 58

**Apie OMX |** OMX yra pirmaujanti ekspertė vertybinių popierių biržų srityje. Per Nordic Exchange, OMX siūlo klientams prieigą prie apytiksliai 80 % Šiaurės ir Baltijos šalių regiono vertybinių popierių rinkų. Nordic Exchange – tai terminas, vartojamas rinkodarai, o ne juridinis subjektas. Jis apibūdina bendras Helsinkio vertybinių popierių biržos, Kopenhagos vertybinių popierių biržos, Stokholmo vertybinių popierių biržos, Islandijos vertybinių popierių biržos, Talino vertybinių popierių biržos, Rygos vertybinių popierių biržos, ir Vilniaus vertybinių popierių biržos teikiamas paslaugas. OMX integruoti technologiniai sprendimai apima visą sandorių grandinę, užtikrindami veiksmingesnius vertybinių popierių sandorius daugiau kaip 60 biržų daugiau kaip 50 šalių. OMX yra Šiaurės Europos finansinio sektoriaus didelio kapitalo bendrovė OMX Nordic Exchange sudėtyje. Norinčius gauti daugiau informacijos prašome apsilankyti adresu [www.omxgroup.com](http://www.omxgroup.com)

Į šią ataskaitą įeina Stokholmo, Helsinkio, Kopenhagos, Islandijos, Talino, Rygos biržų bei Vilniaus vertybinių popierių biržos statistika. Jeigu nenurodyta kitaip, skaičiai pateikiami už visas šešias biržas.

## Naujos bendrovės ir nauji nariai

### Naujos bendrovės:

Alternatyviojoje rinkoje First North:

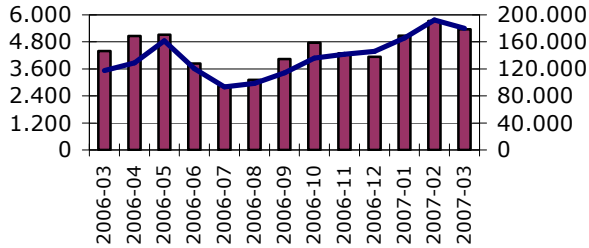
- SJR AB (Gamyba) – Švedijoje
- AllTele AB (Telekomunikacijų paslaugų sektorius)- Švedijoje
- Esoft systems A/S (Informacinės technologijos) - Danijoje

### Apyvarta ir kapitalizacija (pagal sektorius ir segmentus)<sup>1</sup>

GICS	Milijardai eurų		
	Kovas 2007	Kovas 2007	Kovas 2007
	Apyvarta	Kapitalizacija	% nuo bendros rinkos kapitalizacijos
<b>Energetika</b>	2,5	15,9	1,7%
<b>Medžiagos/žaliavos</b>	11,2	69,2	7,5%
<b>Gamyba</b>	28,7	228,9	24,8%
<b>Vartojimo prekės ir paslaugos</b>	8,2	73,7	8,0%
<b>Kasdienio vartojimo prekės ir paslaugos</b>	4,1	26,2	2,8%
<b>Sveikatos apsauga</b>	7,6	65,6	7,1%
<b>Finansai</b>	20,7	217,8	23,6%
<b>Informacinės technologijos</b>	26,0	130,2	14,1%
<b>Telekomunikacijų paslaugos</b>	4,8	76,6	8,3%
<b>Komunalinės paslaugos</b>	2,1	19,8	2,1%
<b>Didelė kapitalizacija</b>	109,8	826,2	89,4%
<b>Vidutinė kapitalizacija</b>	5,2	78,5	8,5%
<b>Maža kapitalizacija</b>	1,0	19,1	2,1%

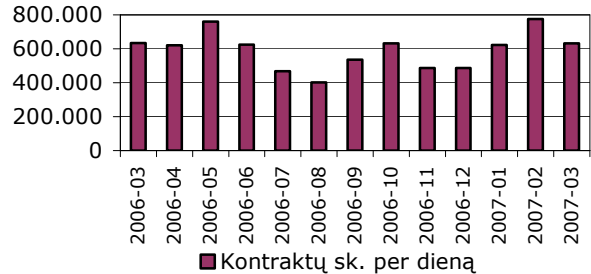
## Prekyba akcijomis, išvestinėmis priemonėmis ir skolos VP

### Prekyba akcijomis



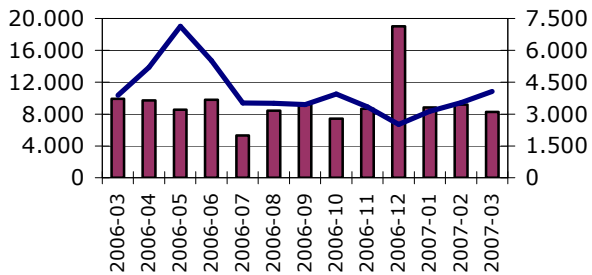
■ mln. eurų per dieną — sandorių sk. per dieną

### Prekyba išvestinėmis priemonėmis



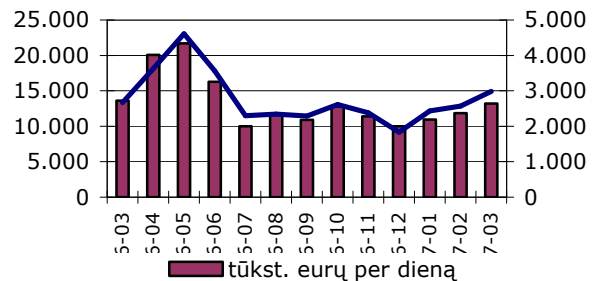
■ Kontraktų sk. per dieną

### Bendra prekyba skolos VP



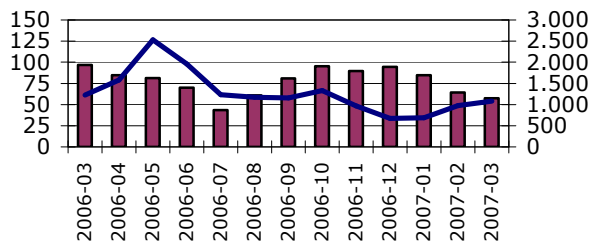
■ mln. eurų per dieną — sandorių sk. per dieną

### Prekyba padentais varantais



■ tūkst. eurų per dieną — sandorių sk. per dieną

### Prekyba skolos VP (automatinio pavedimo sandoriai)



■ tūkst. eurų per dieną — sandorių sk. per dieną



Kovas, 2007	Stokholmas	Helsinkis	Kopenhaga	Islandija	Talinas	Ryga	Vilnius	Viso
<b>Bendrovės</b>								
<b>Reguliuojamoje rinkoje</b>	<b>275</b>	<b>136</b>	<b>190</b>	<b>25</b>	<b>16</b>	<b>43</b>	<b>42</b>	<b>714*</b>
- Naujai įtrauktos bendrovės	-	-	-	-	-	-	-	-
<b>First North alternatyviojoje rinkoje</b>	<b>72</b>		<b>13</b>	<b>2</b>				<b>87</b>
- Naujai įtrauktos bendrovės	2		1	-				3
<b>Skolos VP</b>	<b>1 684</b>	<b>347</b>	<b>2 239</b>	<b>345</b>	<b>5</b>	<b>36</b>	<b>31</b>	<b>4 687</b>
- Naujos emisijos	53	15	16	18	-	1	2	105
<b>Padengti varantai</b>	<b>1 273</b>	<b>423</b>						<b>1 696</b>
- Naujai įtraukti	140	194						334
<b>Nariai**</b>	<b>87</b>	<b>55</b>	<b>57</b>	<b>27</b>	<b>24</b>	<b>22</b>	<b>29</b>	<b>157**</b>
- Nauji nariai	-	-	-	-	-	-	-	0***
* neįskaitant 12 bendrovių, kurios vienu metu yra įtrauktos į kelių biržų prekybos sąrašus								
** neįskaitant 139 narių, kurie yra daugiau nei vienos biržos nariai								
***Unikalūs nauji nariai								

OMX biržos <sup>2)</sup>						
Akcijų prekyba <sup>3)</sup>	Kov. 2007 <sup>4)</sup>	Vas 2007	Kov 2006	Vas 2007 - Kov 2007	Sau 2006 - Kov 2006	Bal 2006 - Kov 2007
<b>Bendra apyvarta (value), mlrd. eurų</b>	<b>117,8</b>	<b>114,7</b>	<b>101,0</b>	<b>344,0</b>	<b>284,0</b>	<b>1.113,5</b>
Stokholmo birža	65,8	64,9	53,6	189,3	149,8	635,2
Helsinkio birža	33,1	30,3	30,4	97,4	76,7	308,7
Kopenhagos birža	16,5	15,8	14,4	47,5	48,2	141,2
Islandijos birža	2,2	3,4	2,4	9,1	9,0	25,5
Talino birža	0,08	0,14	0,04	0,34	0,19	0,91
Rygos birža	0,01	0,01	0,01	0,04	0,03	0,10
VVPB	0,08	0,11	0,05	0,34	0,12	1,82
<b>Dienos bendra apyvarta (value), mln. eurų</b>	<b>5.353</b>	<b>5.733</b>	<b>4.391</b>	<b>5.375</b>	<b>4.426</b>	<b>4.437</b>
Stokholmo birža	2.991	3.244	2.330	2.957	2.341	2.531
Helsinkio birža	1.504	1.516	1.324	1.523	1.198	1.230
Kopenhagos birža	751	790	627	742	741	563
Islandijos birža	99	171	105	142	141	102
Talino birža	3,4	6,8	1,8	5,3	3,0	3,6
Rygos birža	0,3	0,6	0,5	0,7	0,5	0,4
VVPB	3,7	5,6	2,3	5,4	2,0	7,5
<b>Bendras sandorių skaičius</b>	<b>3.961.188</b>	<b>3.848.273</b>	<b>2.702.983</b>	<b>11.457.480</b>	<b>7.641.901</b>	<b>35.066.007</b>
<b>Bendras dienos sandorių skaičius</b>	<b>180.103</b>	<b>192.472</b>	<b>117.543</b>	<b>179.059</b>	<b>119.104</b>	<b>139.729</b>
Stokholmo birža	95.628	102.814	64.258	94.461	66.628	76.745
Helsinkio birža	50.194	53.567	30.844	50.533	30.056	37.466
Kopenhagos birža	31.919	32.831	20.663	31.328	20.624	23.774
Islandijos birža	561	719	877	612	854	448
Talino birža	568	1.156	160	796	202	401
Rygos birža	149	216	245	174	203	132
VVPB	1.083	1.168	496	1.155	537	762
<b>Bendra rinkos kapitalizacija, mlrd. eurų</b>	<b>980</b>	<b>946</b>	<b>853</b>	<b>980</b>	<b>853</b>	<b>980</b>
Stokholmo birža	486	466	420	486	420	486
Helsinkio birža	252	244	234	252	234	252
Kopenhagos birža	191	187	163	191	163	191
Islandijos birža	36	35	24	36	24	36
Talino birža	5	4	3	5	3	5
Rygos birža	2	2	2	2	2	2
VVPB	8	8	7	8	7	8
<b>Apyvartumo koeficientas, %<sup>5)</sup></b>	<b>140</b>	<b>146</b>	<b>131</b>	<b>140</b>	<b>129</b>	<b>130</b>
<b>First North<sup>6)</sup></b>						
Dienos bendra apyvarta, mln. eurų	22,0	27,3	23,7	23,0	22,5	18,3
Bendra sandorių skaičius per dieną	4.353	6.979	4.552	5.389	4.894	3.988
Rinkos kapitalizacija, mlrd. eurų	4,2	4,4	3,8	4,2	3,8	4,2



Prekyba skolos VP	Kov.	Vas.	Kov. Sau. 2007-2006		Sau. 2006-Bal. 2006-	
	2007	2007	Kov. 2007	Kov. 2006	Kov. 2006	Kov. 2007
<b>Bendra apyvarta, mln. eurų</b>						
Automatinio pavedimo sandoriai	1.264	1.283	2.226	4.406	6.341	18.901
Tiesioginiai sandoriai	180.534	182.721	225.643	555.887	607.045	2.307.041
<b>Apyvarta per dieną, mln. eurų</b>						
Automatinio pavedimo sandoriai	57	64	97	69	99	75
Tiesioginiai sandoriai	8.206	9.136	9.811	8.686	9.436	9.191
<b>Apyvarta per dieną, mln. eurų</b>						
<b>Stokholmo birža</b>						
Automatinio pavedimo sandoriai	5	8	3	7	3	4
Tiesioginiai sandoriai	5.536	7.042	6.227	6.086	6.248	5.679
<b>Helsinkio birža</b>						
Tiesioginiai sandoriai	0,06	0,51	0,10	0,27	0,11	0,15
<b>Kopenhagos birža</b>						
Automatinio pavedimo sandoriai	7	8	17	11	17	11
Tiesioginiai sandoriai	2.641	2.047	3.544	2.563	3.149	3.474
<b>Islandijos birža</b>						
Automatinio pavedimo sandoriai	44	46	75	50	77	58
Tiesioginiai sandoriai	29	46	39	36	39	38
<b>Baltijos biržos</b>						
Automatinio pavedimo sandoriai	1,04	1,86	2,16	1,27	2,24	1,59
Tiesioginiai sandoriai	0,005	0,007	0,003	0,018	0,005	0,008

Prekyba išvestinėmis priemonėmis <sup>7)</sup>	Kov.	Vas.	Kov. Sau. 2007-2006		Sau. 2006-Bal. 2006-	
	2007	2007	Kov. 2007	Kov. 2006	Kov. 2006	Kov. 2007
<b>Apyvarta pagal sandorių skaičių</b>						
<b>Nuosavybės VP ir nustatytų pajamų priemonės, iš viso</b>	<b>13.921.729</b>	<b>15.504.785</b>	<b>14.273.810</b>	<b>43.059.976</b>	<b>40.949.515</b>	<b>141.539.539</b>
<b>Akcijų pasirinktiniai ir būsimieji sandoriai, iš viso per dieną</b>	318.938	461.872	417.523	393.553	430.360	342.661
Stokholmo, Kopenhagos ir Helsinkio biržos	225.307	345.895	270.730	281.689	304.332	240.393
Švedijos priemonės EDX biržoje	33.026	50.039	44.582	40.902	42.383	39.272
Suomijos priemonės Eurex biržoje	60.605	65.938	102.211	70.962	83.645	62.996
<b>Indekso pasirinktiniai ir būsimieji sandoriai, iš viso per dieną</b>	229.343	193.410	139.933	193.097	143.170	161.564
Stokholmo ir Kopenhagos biržos	140.653	112.884	92.362	113.101	93.823	95.530
Švedijos priemonės EDX biržoje	88.690	80.526	47.571	79.996	49.347	66.034
<b>Nuosavybės VP, iš viso per dieną</b>	<b>548.281</b>	<b>655.282</b>	<b>557.456</b>	<b>586.650</b>	<b>573.530</b>	<b>504.225</b>
<b>Nustatytų pajamų priemonės, iš viso per darbo dieną<sup>6)</sup></b>	<b>84.524</b>	<b>119.957</b>	<b>63.145</b>	<b>86.162</b>	<b>57.746</b>	<b>59.888</b>
Trumpalaikių palūkanų produktai	49.409	83.140	35.350	57.815	38.350	40.566
Ilgalaikių palūkanų produktai	35.116	36.817	27.795	28.348	19.396	19.322
<b>Nuosavybės VP ir nustatytų pajamų priemonės, iš viso per dieną</b>	<b>632.806</b>	<b>775.239</b>	<b>620.600</b>	<b>672.812</b>	<b>631.276</b>	<b>564.113</b>
<b>Vidutinė premijų vertė per darbo dieną, Akcijų pasirinktiniai sandoriai, mln eurų<sup>8)</sup></b>	<b>8,6</b>	<b>12,4</b>	<b>8,2</b>	<b>10,2</b>	<b>9,4</b>	<b>8,4</b>



Prekyba padengtais varantais	Kov. 2007	Vas. 2007	Kov.Sau. 2007-2006		Sau. 2006- Kov. 2006	Bal. 2006- Kov. 2007
			Kov. 2007	Kov. 2007		
<b>Bendra apyvarta, mln. eurų</b>	<b>290,1</b>	<b>237,0</b>	<b>313,3</b>	<b>767,6</b>	<b>790,1</b>	<b>3.341,8</b>
<b>Iš viso per dieną, tūkst. eurų</b>	<b>13.186</b>	<b>11.848</b>	<b>13.622</b>	<b>11.994</b>	<b>12.345</b>	<b>13.314</b>
Stokholmo birža	3.636	3.642	4.225	3.277	3.829	4.652
Helsinkio birža	9.550	8.206	9.398	8.717	8.516	8.662
<b>Bendras sandorių skaičius</b>	<b>65.681</b>	<b>51.423</b>	<b>61.318</b>	<b>170.669</b>	<b>164.480</b>	<b>699.389</b>
<b>Iš viso per dieną</b>	<b>2.986</b>	<b>2.571</b>	<b>2.666</b>	<b>2.667</b>	<b>2.570</b>	<b>2.786</b>
Stokholmo birža	1.079	973	1.225	912	1.118	1.273
Helsinkio birža	1.907	1.599	1.441	1.755	1.452	1.514

Prekyba investiciniais fondų vienetais <sup>9)</sup>	Kov. 2007	Vas. 2007	Kov.Sau. 2007-2006		Sau. 2006- Kov. 2006	Bal. 2006- Kov. 2007
			Kov. 2007	Kov. 2007		
<b>Bendra apyvarta, mln. eurų</b>	<b>4.985,9</b>	<b>3.385,1</b>	<b>2.055,2</b>	<b>11.597,3</b>	<b>5.923,2</b>	<b>28.237,7</b>
<b>Iš viso per dieną, mln. eurų</b>	<b>227</b>	<b>169</b>	<b>89</b>	<b>181</b>	<b>91</b>	<b>113</b>
Stokholmo birža	65,4	33,1	17,6	41,0	13,4	26,7
Helsinkio birža	3,6	5,3	4,6	5,0	1,8	3,5
Kopenhagos birža	155,6	128,9	66,6	133,1	75,7	81,3
Islandijos birža	2,1	2,0	0,6	2,1	0,5	1,0
<b>Bendras sandorių skaičius</b>	<b>176.740</b>	<b>135.878</b>	<b>97.430</b>	<b>461.140</b>	<b>309.522</b>	<b>1.201.496</b>
<b>Iš viso per dieną</b>	<b>8.034</b>	<b>6.794</b>	<b>4.236</b>	<b>7.205</b>	<b>4.764</b>	<b>4.787</b>
Stokholmo birža	1.309	605	135	767	101	435
Helsinkio birža	13	13	9	12	9	9
Kopenhagos birža	6.708	6.173	4.090	6.423	4.652	4.340
Islandijos birža	4	3	2	3	2	2

Prekybos dienų skaičius	Kov. 2007	Vas. 2007	Kov.Sau. 2007-2006		Sau. 2006- Kov. 2006	Bal. 2006- Kov. 2007
			Kov. 2007	Kov. 2007		
Stokholmo birža	22	20	23	64	64	251
Helsinkio birža	22	20	23	64	64	251
Kopenhagos birža	22	20	23	64	65	251
Islandijos birža	22	20	23	63	64	248
Talino birža	22	20	23	64	64	252
Rygos birža	22	20	23	64	65	249
VVPB	21	19	22	62	61	243
EDX London	22	20	23	64	64	251
Eurex	22	20	23	64	65	252

1) Pateikiami Stokholmo, Helsinkio ir Kopenhagos biržų Nordic List sąrašo duomenys.

2) Pateikiami visos OMX grupės duomenys, jei nenurodyta kitaip. Į Stokholmo biržos duomenis įeina ir Xternal sąrašo duomenys. Į Helsinkio biržos duomenis taip pat įeina "Prelist", "BL Market" ir Švedijos akcijų sąrašai. Kopenhagos biržos duomenys pateikiami visiems Kopenhagos biržos akcijų sąrašams. Islandijos biržos duomenys pateikiami Reguluojamai ir Alternatyviajai rinkai. Talino biržos duomenys - Baltijos Pagrindiniam, Baltijos "I" sąrašams ir Baltijos Nelistinguojamų VP rinkai. Rygos biržos duomenys - Baltijos Pagrindiniam, Baltijos "I" sąrašams ir Baltijos Nelistinguojamų VP rinkai. VVPB duomenys - Baltijos Pagrindiniam (Oficialiajam), Baltijos "I" (Einamajam) sąrašams.

3) Apyvartos dydį sąlygojo 2007 m. sausio 27 d. TDC A/S/ bendrovės paskelbta informacija apie perėmimo sandorio rezultatus. Aktyvi prekyba TDC bendrovės akcijomis neturi įtakos OMX finansiniams rezultatams. (TCD A/S/ apyvarta 2007 m. sausio 27 d.: 7698 mln. eurų).

4) Valiutų keitimo kursas: SEK/EUR: 9.30 DKK/EUR: 7.45 ISK/EUR: 88.70.

6) Į pateikiamus duomenis įeina prekybą rinkoje First North Stokholme, Kopenhagoje ir Islandijoje.

7) Pateikiami visos OMX grupės duomenys, jei nenurodyta kitaip.

8) Pateikiami tik Stokholmo biržos ir EDX London duomenys.

9) Stokholmo, Helsinkio ir Islandijos biržos prekiauja investicinių fondų vienetais (Exchange Traded Funds). Kopenhagos birža prekiauja investicinių fondų vienetais (Investment funds).